

AGRÁRPIACI JELENTÉSEK

GABONA ÉS IPARI NÖVÉNYEK

XXV. évfolyam • 3. szám • 2022

GABONA ÉS IPARI NÖVÉNYEK
XXV. évfolyam • 3. szám • 2022

2022. február 22.

Megjelenik kéthetente

Felelős szerkesztő
Dr. Stummer Ildikó

Szerző
Pásztor Zsuzsanna
pasztor.zsuzsanna@aki.gov.hu



1093 Budapest, Zsil utca 3–5.
Telefon: +36 1 217 1011
Fax: +36 1 217 8111
www.aki.gov.hu
aki@aki.gov.hu

A kiadvány az Agrárközgazdasági Intézet
által üzemeltetett Piaci Árinformációs Rendszer
adatai alapján készül.



Friss adatokért kérjük látogasson el a
[PÁIR lekérdezhető adatok](#) felületre.

ISSN 1418 2130

A kiadványokkal kapcsolatban részletes
felvilágosítást ad:
Publikációs Csoport – publikacio@aki.gov.hu
Telefon: +36 70 501 1156

Tartalomjegyzék

Összefoglaló _____	3
Summary _____	3
Gabonapiaci jelentés _____	4
Búza _____	4
Kukorica _____	4
A gabonafélék jegyzése _____	5
Gabonapiaci információk _____	8
Olajnövénypiaci jelentés _____	13
Szójabab _____	13
Repcemag _____	13
Napraforgómag _____	13
Az olajmagok és származékaik jegyzése _____	14
Olajmagpiaci információk _____	17



Összefoglaló

Az AKI PÁIR adatai szerint Magyarországon az étkezési búza áfa és szállítási költség nélküli termelői ára 101,4 ezer forint/tonna (+45 százalék az egy évvel korábbihoz képest), a takarmánykukoricáé 89,2 ezer forint/tonna (+32 százalék) volt február második hetében.

Ezzel egy időben a repcemag termelői ára 234,7 ezer forint/tonna (+57 százalék), az ipari napraforgómagé (magas olajsavtartalmú napraforgómaggal együtt) 227,7 ezer forint/tonna (+39 százalék), a szójababé 214,8 ezer forint/tonna (+22 százalék) volt. A full-fat (extrudált) szóját (30-40 százalék nyersfehérje-, 17-23 százalék nyerszsír- és legfeljebb 12 százalék víztartalmú) 224,6 ezer forint/tonna (+25 százalék) áfa és szállítási költség nélküli áron értékesítették ugyanekkor.

Summary

According to the data of AKI PÁIR, in Hungary, the producer price of milling wheat (excluding VAT and transport costs) was HUF 101.4 thousand per tonne (+45 per cent compared to a year earlier), of feed maize was HUF 89.2 thousand per tonne (+32 per cent) in the second week of February.

At the same time, the producer price of rapeseed was HUF 234.7 thousand per tonne (+57 per cent), of sunflower seed (with high oleic sunflower seed) was HUF 227.7 thousand per tonne (+39 per cent), of soybean was HUF 214.8 thousand per tonne (+22 per cent). Meanwhile, processors' sale price of full-fat (extruded) soybean (30-40 per cent crude protein, 17-23 per cent crude fat and up to 12 per cent water content) was HUF 224.6 thousand per tonne (+25 per cent) excluding VAT and transport costs.

Gabonapiaci jelentés

Búza

A Nemzetközi Gabonatanács (IGC) februári előrevetítésében 781 millió tonnára jelzi a 2021/2022. gazdasági évben várható globális búzatermést. Az előre jelzett felhasználás szintén 781 millió tonna lehet, így 278 millió tonna búza maradhat a tárolókban a szezon végén. Az Európai Unióban a *Tallage* francia piacelemző vállalat szakemberei szerint 21,7 millió hektárról takaríthatnak be őszi búzát az idén. A tagországok időjárása kedvezett az őszi kalászosoknak, még Romániában és Bulgáriában is – ahol a vetés idején szárazság volt – biztatóak a terméskilátások. Ennek ellenére Közép-Európában, Spanyolországban és kisebb mértékben Délkelet-Európában a jelenlegi csapadékhiány – amennyiben a tél végéig elhúzódik – kedvezőtlenül hathat a hozamokra. Jelentős mennyiségű esőre lenne szükség, hogy a talajok vízkészlete teljesen feltöltődjön, mielőtt újra növekedni kezdenek a növények. A főbb termelő tagországok közül Franciaországban a tavalyinál 1 százalékkal kisebb területről, 4,9 millió hektárról, csaknem 36 millió tonna búzát (+1 százalék) arathatnak. Németországban 2,9 millió hektárról 22,1 millió tonna (+4 százalék) termés kerülhet a tárolókba 2022 nyarán. Romániában 2,1 millió hektárról 8,7 millió tonna (–16 százalék), Lengyelországban 2,4 millió hektárról 11,9 (–0,5 százalék) kibocsátást jeleznek. Magyarországon a *Tallage* szerint 5,1 millió tonna búza betakarítására van kilátás.

Magyarországon az AKI PÁIR adatai szerint átlagosan 101,4 ezer forint/tonna áfa és szállítási költség nélküli termelői áron kereskedtek az étkezési búzával február második hetében. Ez az árszint 45 százalékkal haladta meg az előző év azonos időszakának átlagárát. A Budapesti Értéktőzsdén (BÉT) újra jegyzik az euro búzát és a takarmánybúzát. Az euro búza szeptemberi jegyzése 90 ezer forint/tonna volt február 14. és 18. között. Az *ISCC NUTS II* fenntartható takarmánybúza szeptemberi tőzsdei elszámolóára február 11–18. között 750 forinttal 88,25 ezer forint/tonnára nőtt. A chicagói árutőzsdén (*CME/CBOT*) a búza jegyzése a legközelebbi lejáratra vonatkozóan 282–294 dollár/tonna tartományban mozgott február 7. és 18. között. Ezzel egy időben a párizsi árutőzsdén (*Euronext/MATIF*) a termés jegyzése 262–274 euró/tonna között alakult.

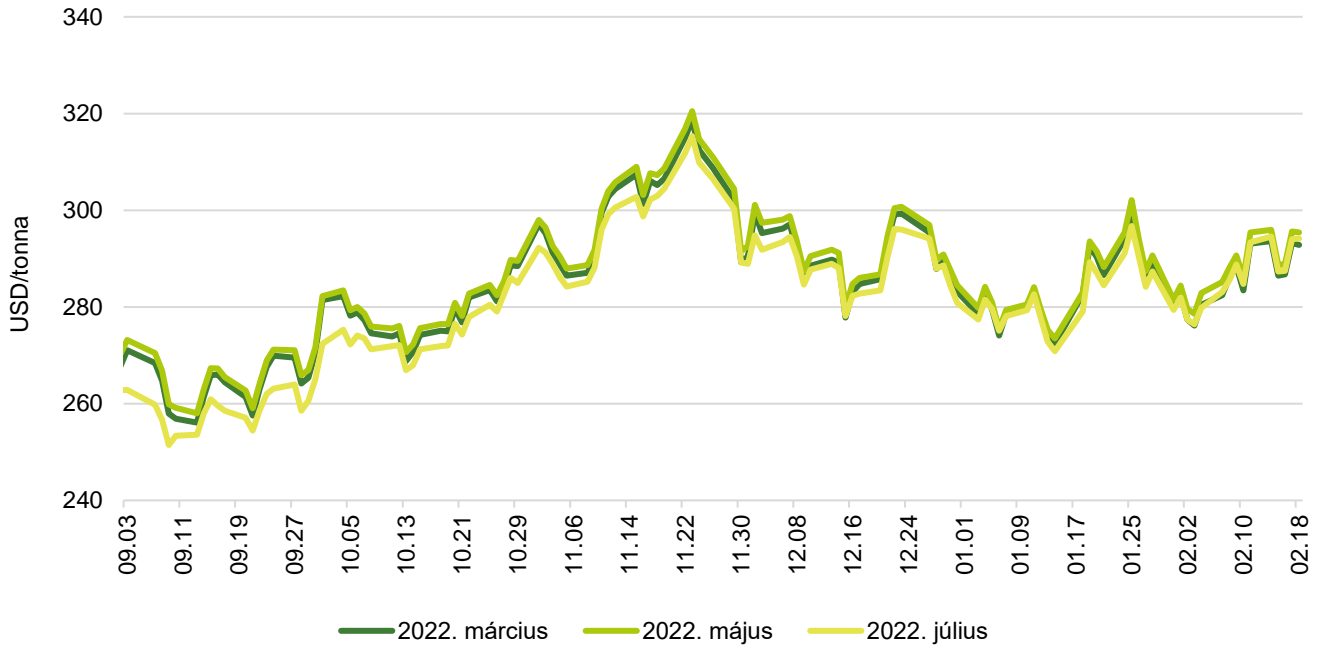
Kukorica

Az IGC februári tájékoztatása szerint 1203 millió tonna lehet a világ 2021/2022. gazdasági évi kukoricatermése. A felhasználás 1199 millió tonna lehet, így a zárókészlet 281 millió tonnára tehető. A *Tallage* februári előrevetítése szerint az Európai Unióban a kukorica vetésterülete 9,1 millió hektár lehet az idén, az egy évvel korábbtól 2 százalékkal maradhat el. A nitrogénműtrágyák jelenlegi magas ára miatt a növény részesedése tovább csökkenhet a vetésforgóban, mivel a kukorica nagyobb műtrágyahasználatot igényel. A főbb termelő tagországok közül egyedül Romániában számítanak a terület 1,5 százalékos növekedésére a szakértők (2,63 millió hektár). Ezzel szemben Franciaországban és Magyarországon a terület 5 százalékos csökkenését jelzik, így sorrendben 1,45 és 1,01 millió hektárt foglalhat el a növény. Lengyelországban 4 százalékkal 970 ezer hektárra, Olaszországban 2 százalékkal 580 ezer hektárra csökkenhet a vetésterület.

Magyarországon az AKI PÁIR adatai szerint átlagosan 89,2 ezer forint/tonna termelői áron cserélt gazdát a takarmánykukorica február második hetében. Ez az árszint az egy évvel korábbtól 32 százalékkal múlta felül. A BÉT-en az *ISCC NUTS II* fenntartható takarmánykukorica márciusi jegyzése változatlanul 92 ezer forint/tonna volt február 7. és 18. között. A termés május–júliusi jegyzése 1000 forinttal, egyaránt 93 ezer forint/tonnára csökkent, miközben a november–decemberi kurzus 500 forinttal 83,5–84 ezer forint/tonnára nőtt. A chicagói árutőzsdén 278–285 dollár/tonna, a párizsi árutőzsdén 248–256 euró/tonna között alakult a kukorica márciusi jegyzése a megfigyelt tőzsdenapokon.

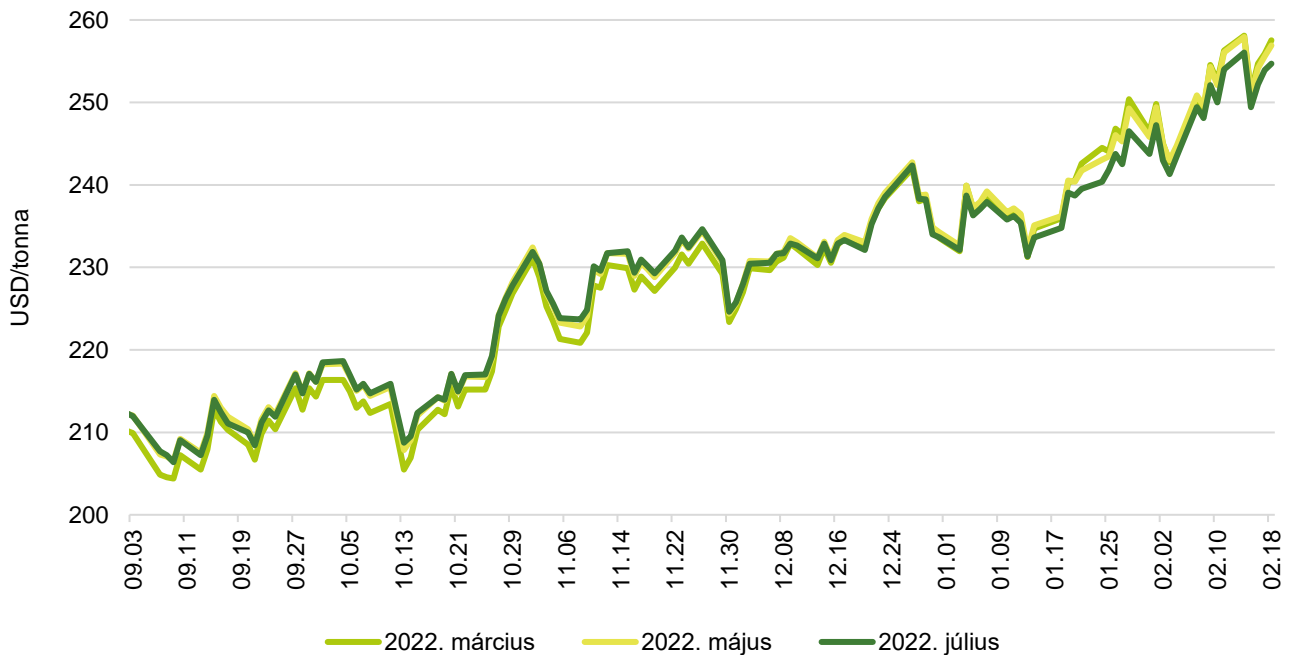
A gabonafélék jegyzése

1. ábra: A búza különböző határidőre szóló jegyzése a chicagói árutőzsdén (2021–2022)



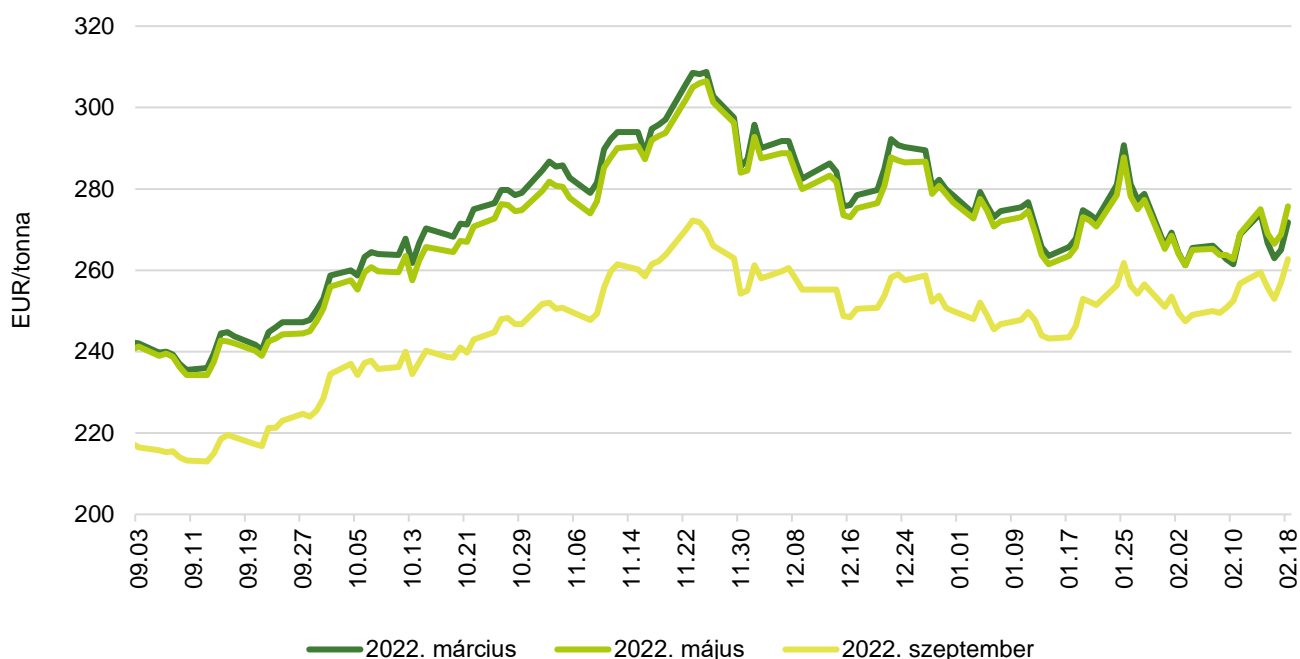
Forrás: CME Group

2. ábra: A kukorica különböző határidőre szóló jegyzése a chicagói árutőzsdén (2021–2022)



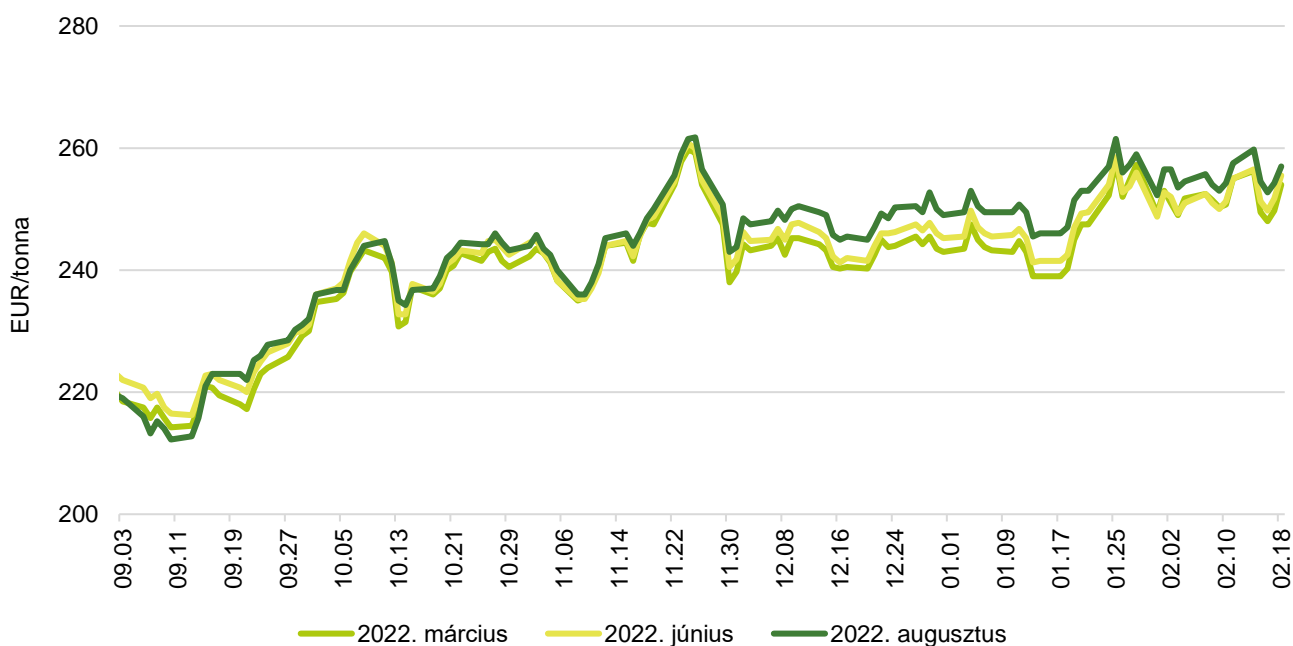
Forrás: CME Group

3. ábra: **A búza különböző határidőre szóló jegyzése a párizsi árutőzsdén (2021–2022)**



Forrás: Euronext

4. ábra: **A kukorica különböző határidőre szóló jegyzése a párizsi árutőzsdén (2021–2022)**



Forrás: Euronext

1. táblázat: **A búza és a kukorica nemzetközi tőzsdei jegyzése (2022. február 18.)**

Szállítási határidő	Euronext/MATIF, Párizs		Szállítási határidő	CME/CBOT, Chicago (őszi lágy búza)	
	EUR/tonna	HUF/tonna		USD/tonna	HUF/tonna
BÚZA					
2022. március	272	96 838	2022. március	293	91 774
2022. május	276	98 264	2022. május	295	92 580
2022. szeptember	263	93 631	2022. július	294	92 188
2022. december	263	93 631	2022. szeptember	295	92 396
2023. március	263	93 720	2022. december	296	92 879
2023. május	264	93 987	2023. március	298	93 271
KUKORICA					
2022. március	254	90 513	2022. március	258	80 711
2022. június	256	91 047	2022. május	257	80 513
2022. augusztus	257	91 582	2022. július	255	79 822
2022. november	236	84 099	2022. szeptember	240	75 085
2023. március	239	84 989	2022. december	235	73 728
2023. június	242	86 237	2023. március	238	74 591

Forrás: Euronext, CME Group

2. táblázat: **A főbb termények különböző lejáratra szóló kontraktusainak belső volatilitása**

	Lejárt	Elszámolóár (USD/tonna)	Belső volatilitás ^{a)}	
			2022.02.11. (százalék)	2022.02.18. (százalék)
Búza	2022. március	292,85	36,6	36,6
Kukorica	2022. március	257,54	30,0	27,3
Szójabab	2022. március	588,41	25,1	23,6
Szójadara	2022. március	493,59	30,2	27,7

^{a)} Belső volatilitás (implied volatility): A piaci szereplők várakozásait tükröző volatilitás, amelyre az adott határidős kontraktusra köthető opciók aktuális prémiumából matematikai modellek segítségével következtetni lehet. (Pl.: Ha a belső volatilitás értéke 15,8 százalék, akkor az adott határidős kontraktus jegyzésében az elkövetkező 365 napban 68 százalékos valószínűséggel $\pm 15,8$ százalékos eltérés várható.)

Forrás: Barchart

3. táblázat: **A különböző árutőzsdei szereplők nyitott kötésállománya (határidős kontraktusok) a főbb termények vonatkozásában a chicagói árutőzsdén (2022. február 15.)**

pozíciók száma

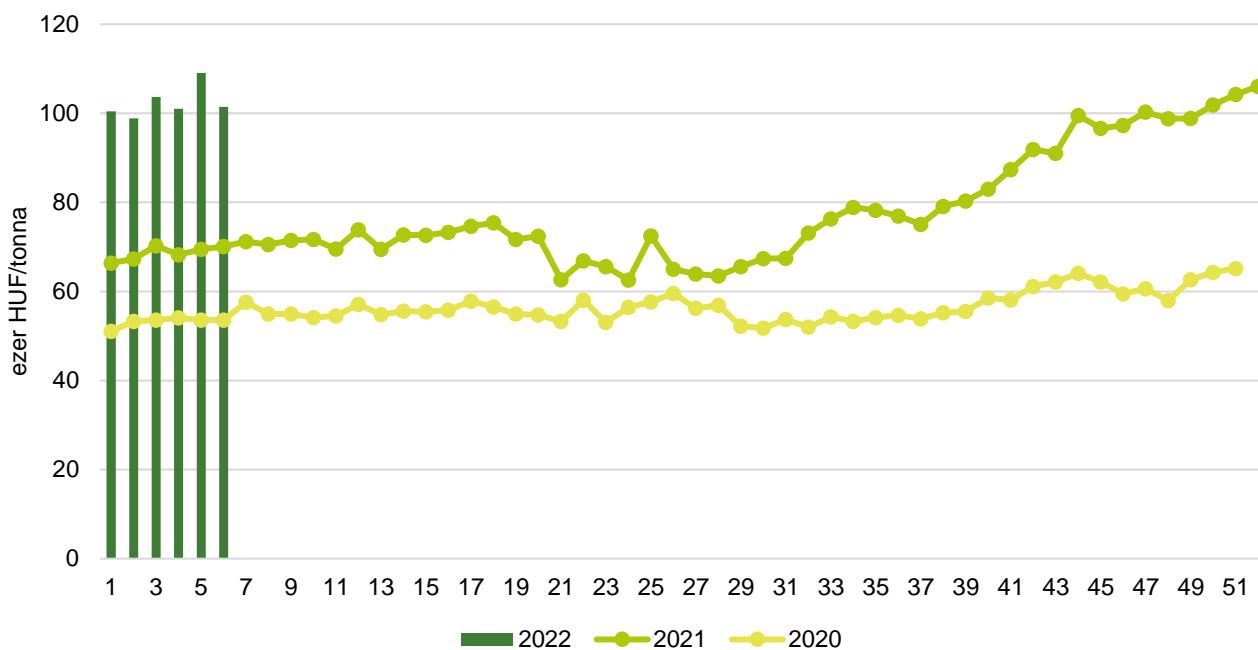
	Termelő/kereskedő/ feldolgozó/stb.		Swap kereskedők			Pénzügyi befektetők			Egyéb		
	Vételi	Eladási	Vételi	Eladási	Spread ^{a)}	Vételi	Eladási	Spread ^{a)}	Vételi	Eladási	Spread ^{a)}
Búza	34 676	119 634	115 654	20 683	6 528	63 432	100 038	70 287	43 190	12 430	33 873
Kukorica	382 097	1 060 998	319 939	16 007	21 050	363 571	40 372	125 939	147 163	55 870	100 860
Szójabab	212 742	541 968	148 358	5 570	14 576	183 127	10 274	94 795	78 539	34 660	67 983
Szójadara	89 101	319 581	98 446	3 727	8 979	98 237	8 351	32 061	33 646	13 988	36 750

^{a)} Spread – Különbözeti ügylet.

Forrás: Commodity Futures Trading Commission

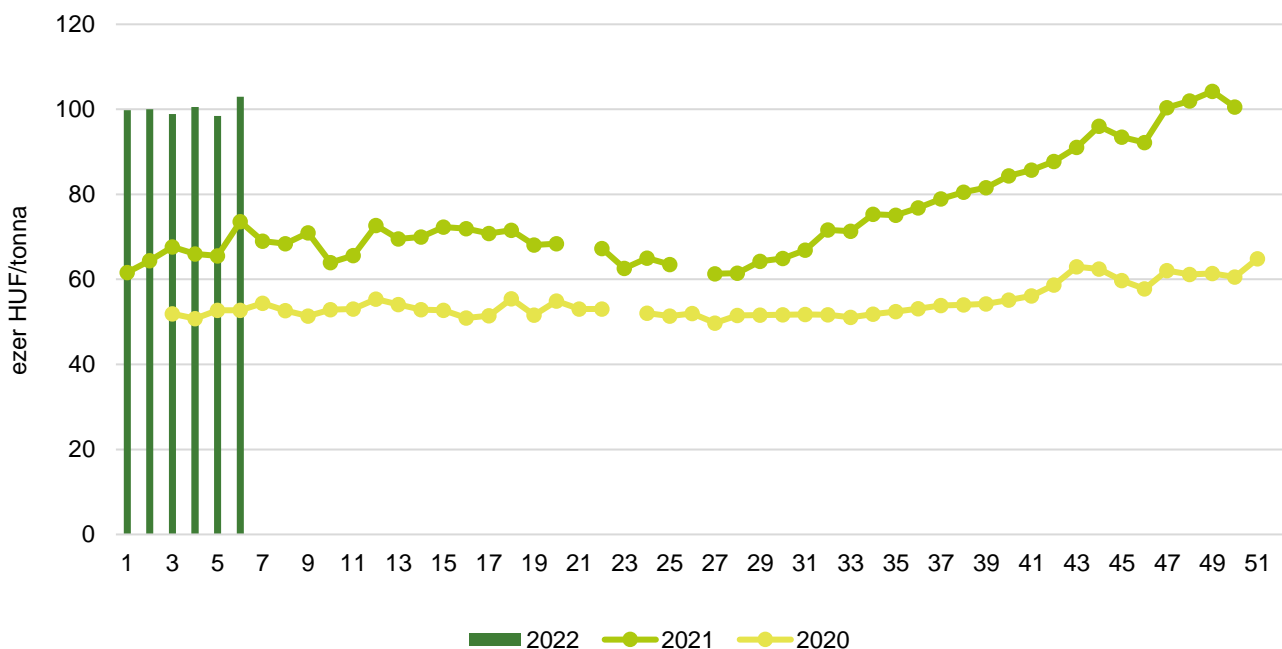
Gabonapiaci információk

5. ábra: **Az étkezési búza heti termelői ára Magyarországon (2020–2022)**



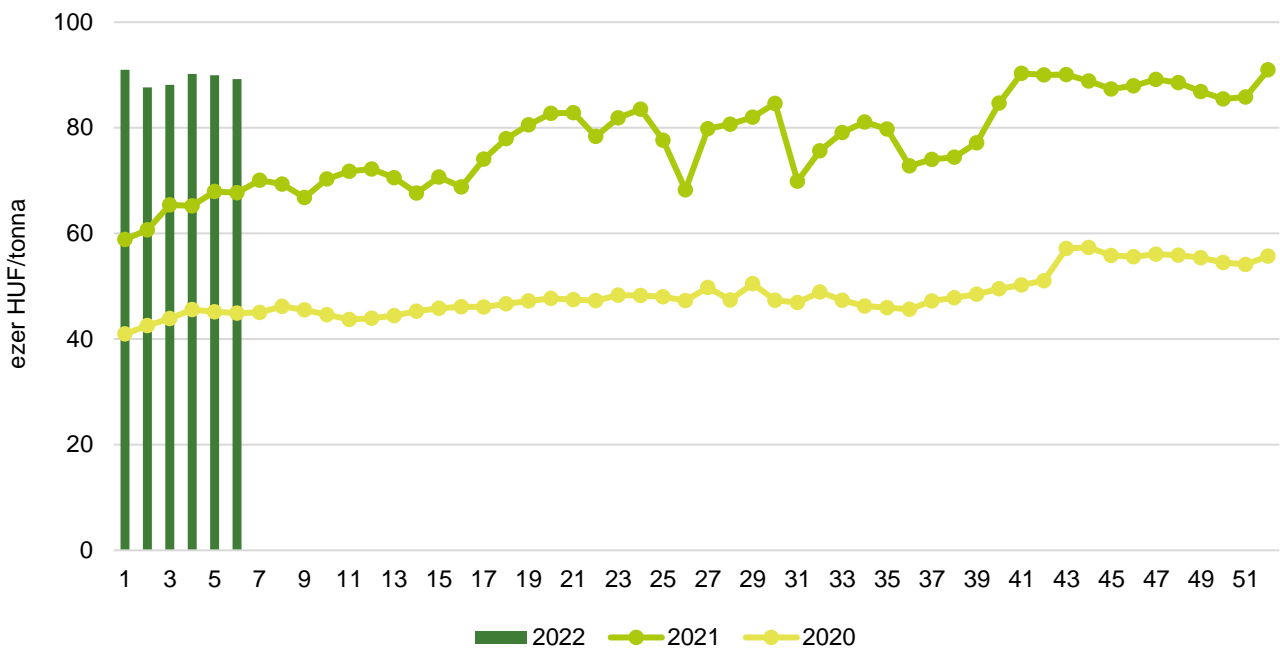
Forrás: AKI PÁIR

6. ábra: **A takarmánybúza heti termelői ára Magyarországon (2020–2022)**



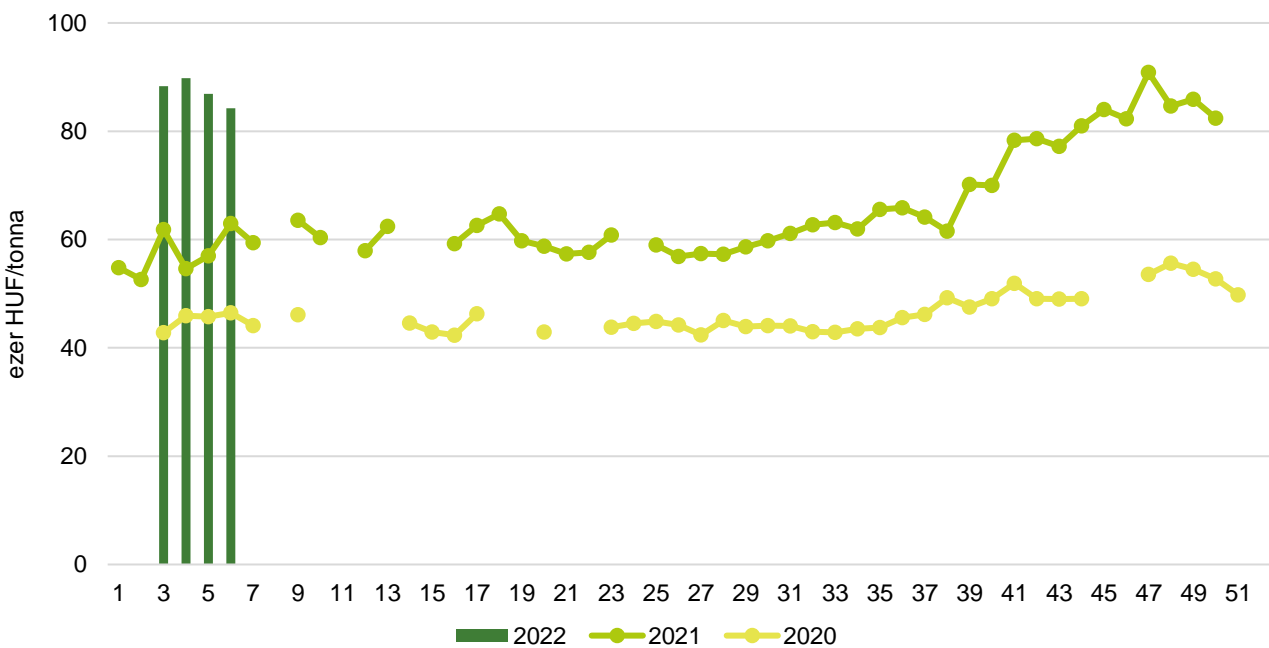
Forrás: AKI PÁIR

7. ábra: A takarmánykukorica heti termelői ára Magyarországon (2020–2022)



Forrás: AKI PÁIR

8. ábra: A takarmányárpa heti termelői ára Magyarországon (2020–2022)



Forrás: AKI PÁIR

4. táblázat: **A gabonafélék nemzetközi és európai kikötői ára**

		Mértékegység	2022.01.29.	2022.02.05.	2022.02.12.	2022.02.19.
BÚZA	USA, FOB HRW	USD/tonna	377	364	376	382
	Franciaország, FOB Rouen (superior)	USD/tonna	316	306	312	314
	Oroszország, 12,5% FOB	USD/tonna	329	315	313	314
	Ukrajna, 11,5% FOB	USD/tonna	322	310	305	307
	Románia, FOB Constanța	EUR/tonna	305	306	n. a.	294
KUKORICA	USA, FOB NOLA	USD/tonna	295	289	304	295
	Fekete-tenger, FOB	USD/tonna	285	287	286	289
	Románia, FOB Constanța	EUR/tonna	227	n. a.	248	249
	Hollandia, CIF Rotterdam	EUR/tonna	274	281	284	284
ÁRPA	Franciaország, FOB Rouen	USD/tonna	297	292	303	308
	Fekete-tenger, FOB	USD/tonna	295	300	295	298
	Románia, FOB Constanța	EUR/tonna	n. a.	n. a.	n. a.	n. a.

Megjegyzés: FOB – Free on Board (költségmentesen a hajó fedélzetére), CIF – Cost, Insurance and Freight (költség, biztosítás és fuvardíj – megnevezett rendeltetési kikötő); n. a. – nincs adat.

Forrás: Hammersmith, Európai Bizottság, IGC

5. táblázat: **A gabonafélék európai termelői ára**

EUR/tonna

		2022. 3. hét	2022. 4. hét	2022. 5. hét	2022. 6. hét
MALMI BÚZA	Bulgária, DEPPROD Dobrich	240	251	251	261
	Németország, DEPSILO Hamburg	281	297	283	275
	Franciaország, DELPORT Rouen	270	291	273	n. a.
	Románia, DEPSILO Banat	232	256	269	257
TAKARMÁNY-BÚZA	Bulgária, DEPPROD Dobrich	235	245	245	256
	Németország, DEPSILO Hamburg	278	295	278	273
	Románia, DEPSILO Oltenia	272	268	251	255
KUKORICA	Bulgária, DEPPROD Plevén	248	253	243	243
	Németország, DEPSILO Hamburg	n. a.	n. a.	n. a.	n. a.
	Franciaország, DELPORT Bordeaux	n. a.	n. a.	259	n. a.
	Románia, DEPSILO Oltenia	211	239	211	218
TAKARMÁNY-ÁRPA	Bulgária, DEPPROD Burgas	230	230	230	230
	Németország, DEPSILO Hamburg	256	277	260	257
	Franciaország, DELPORT Rouen	253	273	257	n. a.
	Románia, DEPSILO Muntenia	235	n. a.	246	239

Megjegyzés: DEPPROD – a telephelyen vagy a termőhelyen tehergépkocsra vagy egyéb szállítóeszközre pakolva, DEPSILO – a tárolt termény silónál tehergépkocsra vagy egyéb szállítóeszközre pakolva, DELPORT – a kikötőbe szállítva; n. a. – nincs adat.

Forrás: Európai Bizottság

6. táblázat: **A gabonafélék termelői ára Magyarországon**

Megnevezés	Mértékegység	2021. 6. hét	2022. 5. hét	2022. 6. hét	2022. 6. hét/ 2021. 6. hét (százalék)	2022. 6. hét/ 2022. 5. hét (százalék)
Étkezési búza	tonna	15 022	11 966	7 782	52	65
	HUF/tonna	70 141	109 095	101 439	145	93
Takarmánybúza	tonna	999	1 525	1 179	118	77
	HUF/tonna	73 560	98 459	102 972	140	105
Takarmánykukorica	tonna	26 201	15 892	11 953	46	75
	HUF/tonna	67 735	89 943	89 221	132	99
Takarmányárpa	tonna	764	882	1 212	159	137
	HUF/tonna	62 949	86 891	84 250	134	97

Megjegyzés: A termelői ár az áfát és a szállítási költséget nem tartalmazza.

Forrás: AKI PÁIR

7. táblázat: **A gabonaalapú termékek feldolgozói értékesítési ára Magyarországon**

Megnevezés	Kiszereles	Mértékegység	2021. 6. hét	2022. 5. hét	2022. 6. hét	2022. 6. hét/ 2021. 6. hét (százalék)	2022. 6. hét/ 2022. 5. hét (százalék)
Finomliszt BL 55	ömlesztett	tonna	2 440	2 584	2 290	94	89
		HUF/kg	88	126	130	149	103
	zsákos	tonna	3 183	3 324	3 163	99	95
		HUF/kg	93	140	140	150	100
	zacskós	tonna	1 618	2 259	2 506	155	111
		HUF/kg	103	137	142	138	103
Rétesliszt BFF 55	ömlesztett	tonna	93	...	117	127	...
		HUF/kg	100	...	140	140	...
	zsákos	tonna	33	38	47	142	123
		HUF/kg	87	140	135	155	96
	zacskós	tonna	66	80	97	147	121
		HUF/kg	113	154	158	139	102
Rozsliszt RL 90	ömlesztett	tonna	...	–	–
		HUF/kg	...	–	–
	zsákos	tonna	56	42	37	66	88
		HUF/kg	105	139	148	141	107
Fehér kenyérliszt BL 80	ömlesztett	tonna	1 706	1 571	1 434	84	91
		HUF/kg	87	127	132	152	104
	zsákos	tonna	997	1 048	850	85	81
		HUF/kg	91	142	139	153	98
Tésztaipari liszt TL 50	ömlesztett	tonna	633	692	820	130	119
		HUF/kg	91	125	129	143	104
	zsákos	tonna	134	112	78	58	69
		HUF/kg	100	135	149	149	111
Étkezési búzadara AD	zacskós	tonna	128	139	147	115	106
		HUF/kg	111	152	164	148	108

... = Adatvédelmi korlátok miatt nem közölhető adatt.

Forrás: AKI PÁIR

8. táblázat: **Az ipari keveréktakarmányok feldolgozóinak értékesítési ára Magyarországon**

Megnevezés	Mértékegység	2021. január	2021. december	2022. január	2022. január/ 2021. január (százalék)	2022. január/ 2021. december (százalék)
Brojertáp	tonna	8 395	10 195	8 723	104	86
	HUF/tonna	97 725	121 040	123 675	127	102
Hízósertéstáp	tonna	9 987	9 653	9 064	91	94
	HUF/tonna	80 587	100 769	102 282	127	102

Forrás: AKI PÁIR

9. táblázat: **A gabonafélék külkereskedelme Magyarországon**

ezer tonna

		2020. január–november	2021. január–november	Változás (százalék)
Export	10019900 Búza, nem vető	2 488,17	2 006,43	80,6
	10039000 Árpa, nem vető	807,66	743,02	92,0
	10059000 Kukorica, nem vető	3 672,65	3 023,63	82,3
Import	10019900 Búza, nem vető	120,25	143,04	118,9
	10039000 Árpa, nem vető	26,05	37,18	142,7
	10059000 Kukorica, nem vető	91,46	277,43	303,3

Forrás: KSH

10. táblázat: **A világ búza- és kukoricamérlege**

	USDA		IGC		Tallage	
	2020/2021 ^{a)}	2021/2022 ^{b)}	2020/2021 ^{a)}	2021/2022 ^{b)}	2021/2022 ^{a)}	2022/2023 ^{b)}
BÚZA						
Termelés	776	776	774	781	738	763
Felhasználás	783	788	771	781	741	757
Export	199	208	190	197	182	186
Import	199	208	190	197	182	186
Zárókészlet	290	278	278	278	230	236
KUKORICA						
Termelés	1 123	1 205	1 132	1 203	1 150	1 171
Felhasználás	1 137	1 195	1 152	1 199	1 128	1 159
Export	184	195	189	179	186	192
Import	184	195	189	179	186	192
Zárókészlet	292	302	277	281	260	272

^{a)} Előzetes adat.^{b)} Előrejelzés.

Forrás: USDA, IGC, Tallage

Olajnövénypiaci jelentés

Szójabab

Az *Oil World* szakértői 351 millió tonna szójababtermésre számítanak világszinten a 2021/2022. gazdasági évben. Ez a kibocsátás 16 millió tonnával múlhatja alul a 368 millió tonnára jelzett felhasználást, így 83 millió tonna szójabab maradhat a tárolókban a gazdasági év végére. Az északi féltekén csaknem 171 millió tonna szójabab termett, ami 4 százalékkal több az előző szezon kibocsátásánál. A déli félteke kibocsátása 180,4 millió tonna lehet a 2021/2022. évi szezonban, ami a 2020/2021. gazdasági évitől 10 százalékkal maradna el. Az Európai Unióban az egy évvel korábbihoz képest 4 százalékkal nagyobb területet foglalhat el a szójabab az idén (*Tallage*). Az AKI PÁIR adatai szerint a szójabab termelői ára 214,8 ezer forint/tonna (+22 százalék) volt február második hetében. A full-fat (extrudált) szóját (30-40 százalék nyersfehérje-, 17-23 százalék nyerszsír- és legfeljebb 12 százalék víztartalmú) 224,6 ezer forint/tonna (+25 százalék) áfa és szállítási költség nélküli áron értékesítették ugyanekkor. A chicagói áru-tőzsdén (*CME/CBOT*) a szójabab márciusi jegyzése 588 dollár/tonnáig emelkedett február 7. és 18. között.

Repcemag

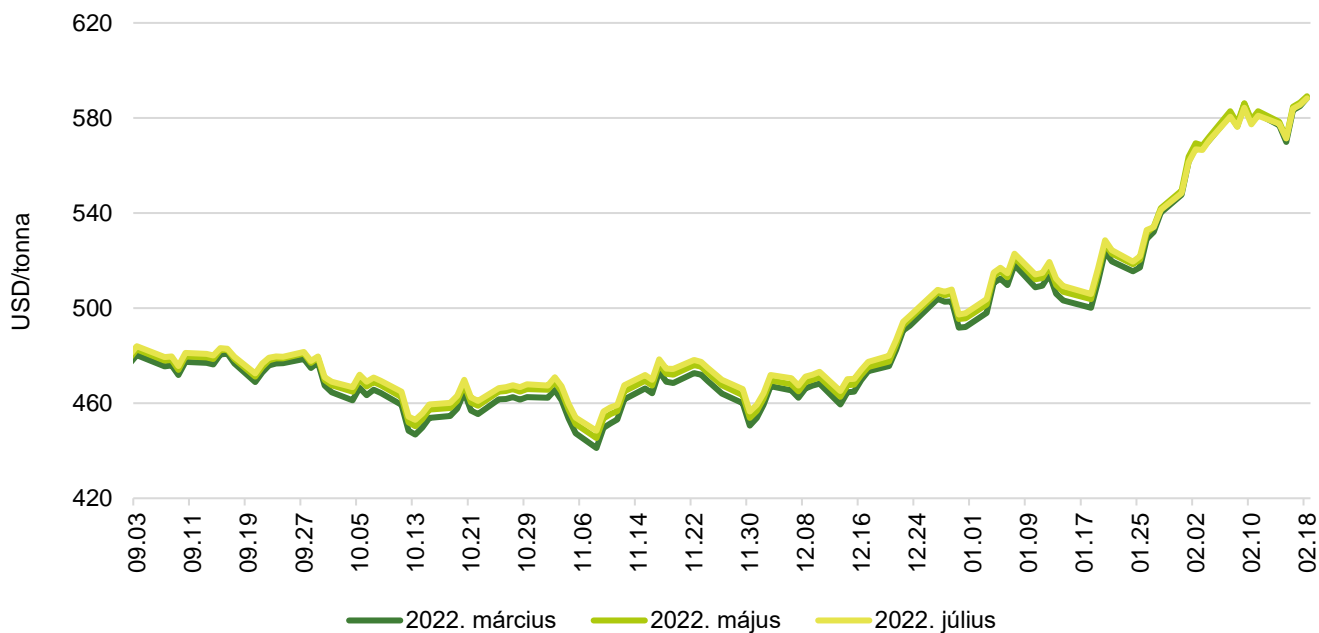
Az *Oil World* februári projekciója szerint a repcemag és a canola globális termelése 3 százalékkal múlhatja alul az egy évvel korábbit a 2021/2022. gazdasági évben, 64,4 millió tonna lehet, ami 1,2 millió tonnával elmarad a 65,6 millió tonnára jelzett felhasználástól, így a szezon végére 5,3 millió tonna repcemag (-18 százalék) maradhat a tárolókban. Az Európai Unióban a január eleji enyhe időjárás kedvezett a növények fejlődésének. Az ősz óta lehullott csapadék mennyisége a legtöbb tagországban kiegyensúlyozott volt, de Lengyelországban és Románia keleti részén kevesebb csapadék esett. Az EU-ban az egy évvel korábbit 8 százalékkal meghaladó területről, 5,7 millió hektárról 18,2 millió tonna (+7 százalék) repcemagot arathatnak a termelők 2022 nyarán (*Tallage*). Franciaországban 18 százalékkal 3,9 millió tonnára, Németországban 9 százalékkal 3,8 millió tonnára, Lengyelországban 5 százalékkal 3,4 millió tonnára emelkedhet a kibocsátás. Csehországban 12 százalékkal nagyobb (1,2 millió tonna), Romániában 13 százalékkal kisebb (1,2 millió tonna) repcemagtermés kerülhet a tárolókba az idén. Magyarországon a *Tallage* szakértői 730 ezer tonna (+3 százalék) repcemagtermésre számítanak. Az AKI PÁIR adatai szerint a repcemag áfa és szállítási költség nélküli termelői ára 234,7 ezer forint/tonna volt február második hetében, az egy évvel korábbit 57 százalékkal haladta meg. A párizsi árutőzsdén (*Euronext/MATIF*) a repcemag májusi jegyzése 704 euró/tonna közelébe emelkedett február 7. és 18. között.

Napraforgómag

Az *Oil World* 57,8 millió tonna napraforgómag-termésre számít a világon a 2021/2022. gazdasági évben. Ez a volumen 1,1 millió tonnával meghaladja a várható felhasználást, így a zárókészlet 3,7 millió tonnára bővíthet a gazdasági év végére. Az Európai Unióban a *Tallage* szerint az egy évvel korábbihoz képest 2 százalékkal kisebb területen, 4,3 millió hektáron vethetnek napraforgómagot az idén. A főbb termelő tagországok közül Romániában 1 százalékkal, Magyarországon 3 százalékkal, Franciaországban 4 százalékkal kisebb területet foglalhat el a növény. Bulgáriában a tavalyival megegyező vetésterület jeleznek a *Tallage* szakértői. Az AKI PÁIR adatai szerint a magas olajsavtartalmú napraforgómagot (*HO*) tonnánként 235,6 ezer forintért (+42 százalék), a nagy olajtartalmú napraforgómagot (*LO*) 219,6 ezer forint/tonnáért (+36 százalék) vásárolták a feldolgozók és a kereskedők február második hetében. Az ipari napraforgómag (összesen) áfa és szállítási költség nélküli termelői ára az egy évvel korábbihoz képest 39 százalékkal magasabb, átlagosan 227,7 ezer forint/tonna volt.

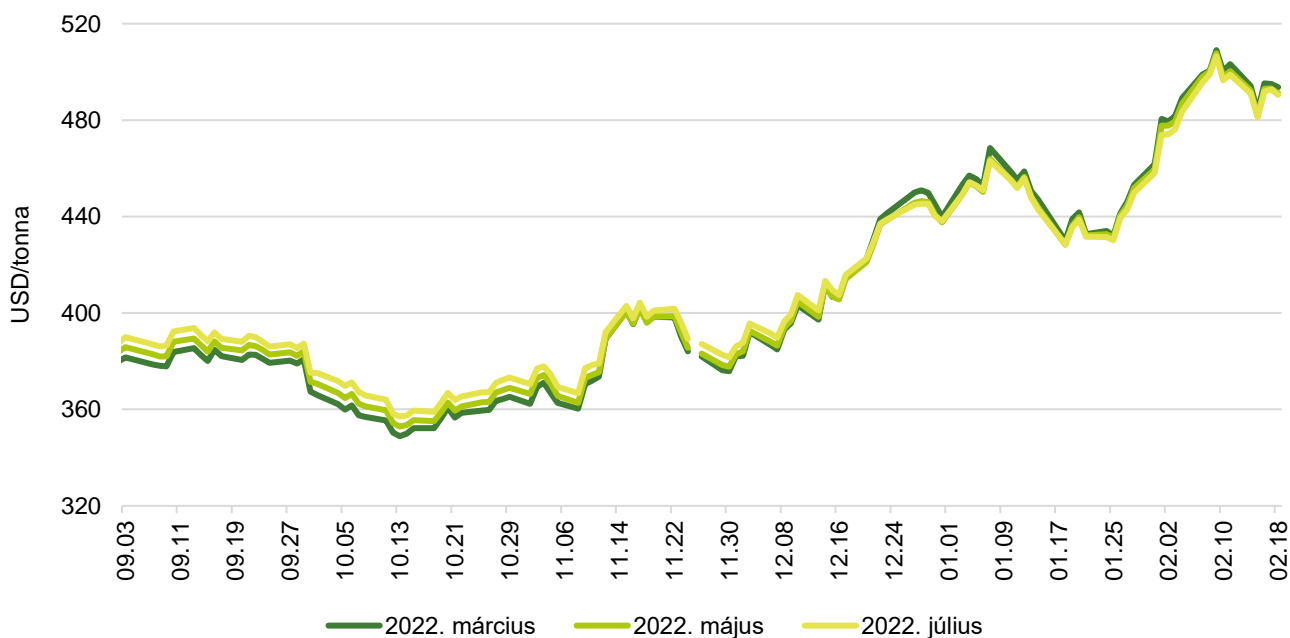
Az olajmagok és származékaik jegyzése

9. ábra: A szójabab különböző határidőre szóló jegyzése a chicagói árutőzsdén (2021–2022)



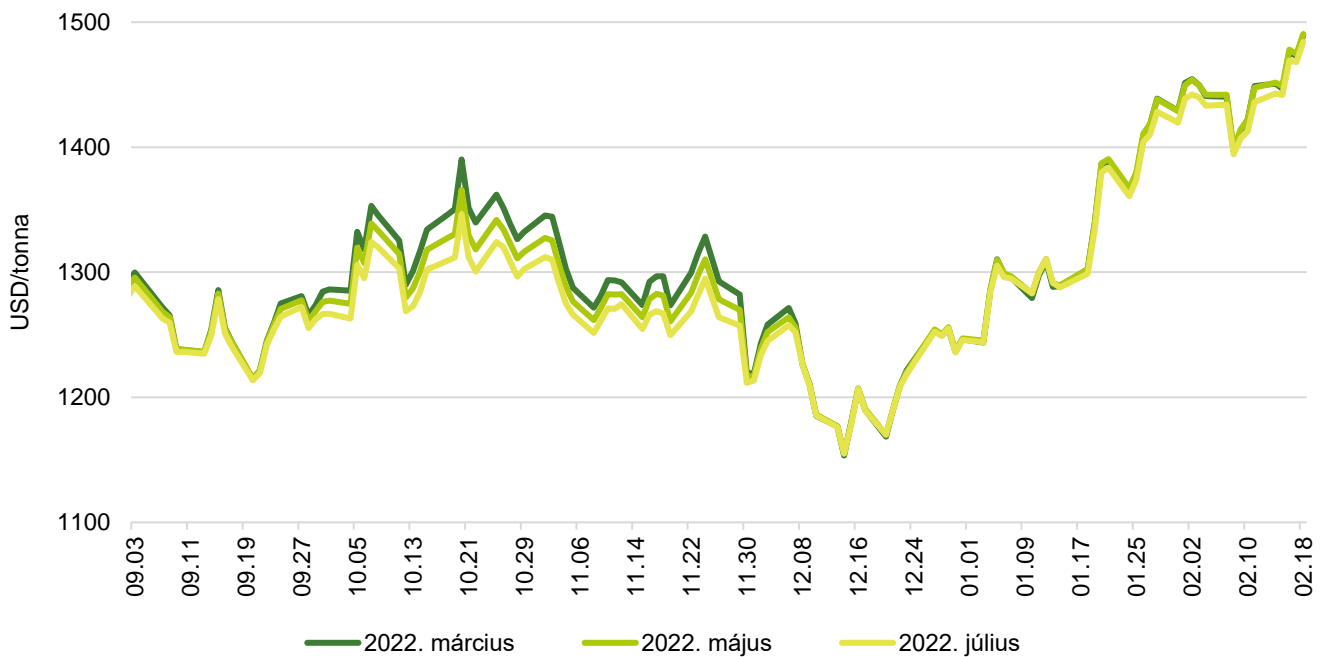
Forrás: CME Group

10. ábra: A szójadara különböző határidőre szóló jegyzése a chicagói árutőzsdén (2021–2022)



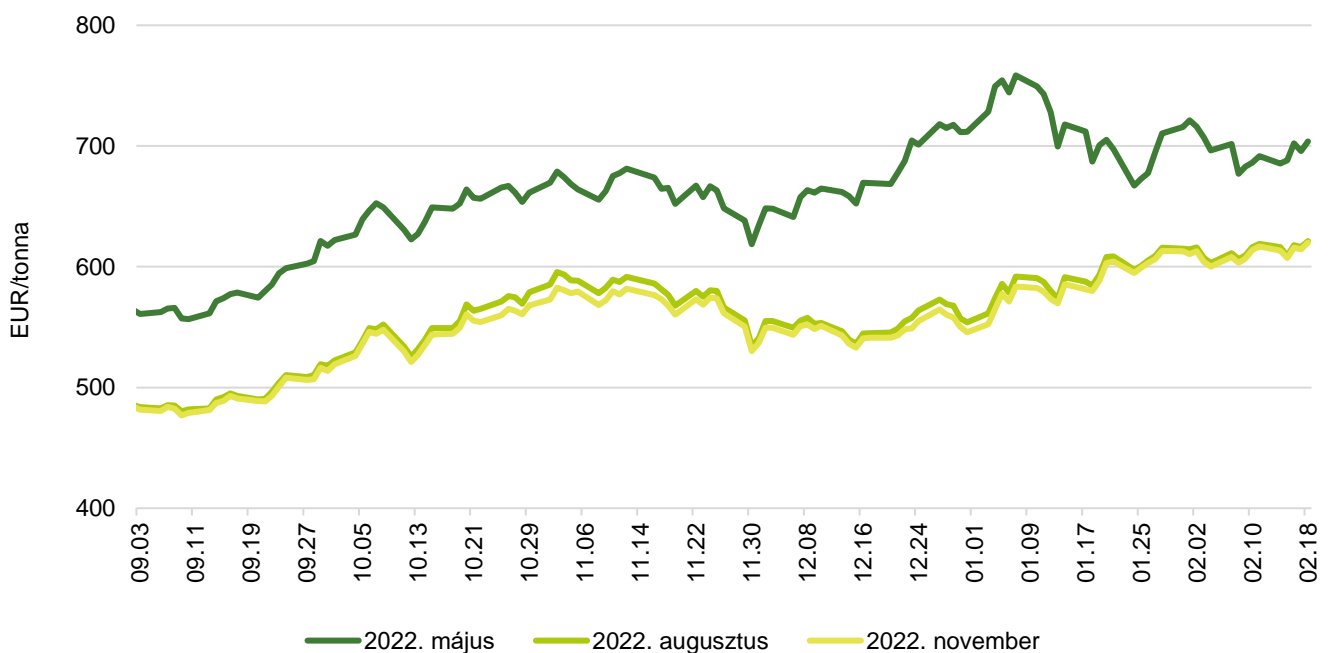
Forrás: CME Group

11. ábra: A szójaolaj különböző határidőre szóló jegyzése a chicagói árutőzsdén (2021–2022)



Forrás: CME Group

12. ábra: A repcemag különböző határidőre szóló jegyzése a párizsi árutőzsdén (2021–2022)



Forrás: Euronext

11. táblázat: **Az olajmagok és származékaik jegyzése a párizsi és a chicagói árutőzsdén (2022. február 18.)**

	Euronext/MATIF, Párizs		
	Szállítási határidő	EUR/tonna	HUF/tonna
Repce	2022. május	704	250 781
	2022. augusztus	621	221 382
	2022. november	620	220 937
	2023. február	618	220 046
	2023. május	614	218 888
	2023. augusztus	550	195 993
	CME/CBOT, Chicago		
	Szállítási határidő	USD/tonna	HUF/tonna
Szójabab	2022. március	588	184 400
	2022. május	589	184 630
	2022. július	588	184 354
	2022. augusztus	575	180 255
	2022. szeptember	551	172 609
	2022. november	538	168 532
Szójadara	2022. március	494	154 682
	2022. május	491	153 923
	2022. július	491	153 715
	2022. augusztus	482	151 125
	2022. szeptember	472	147 775
	2022. október	462	144 633

Forrás: Euronext, CME Group

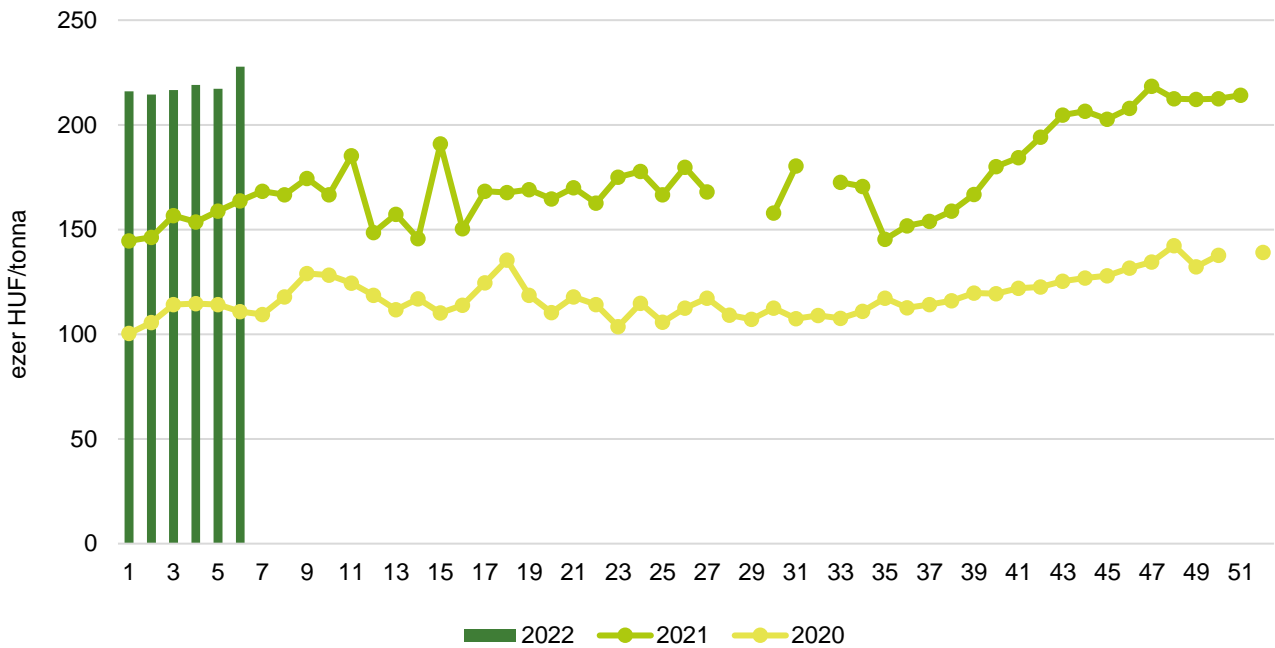
12. táblázat: **A növényolajok és származékaik jegyzése Olaszországban és Ausztriában (2022. február 15.)**

Termék	Ország	EUR/tonna	HUF/tonna
Napraforgóolaj (nyers)	Olaszország	1 288	457 732
Napraforgóolaj (finomított)		1 478	525 281
Szójaolaj (nyers)		1 318	468 398
Szójaolaj (finomított)		1 398	496 839
Napraforgódara	Ausztria	303	107 233
Repcedara		383	135 592

Forrás: Associazione Granaria di Milano, BLPW

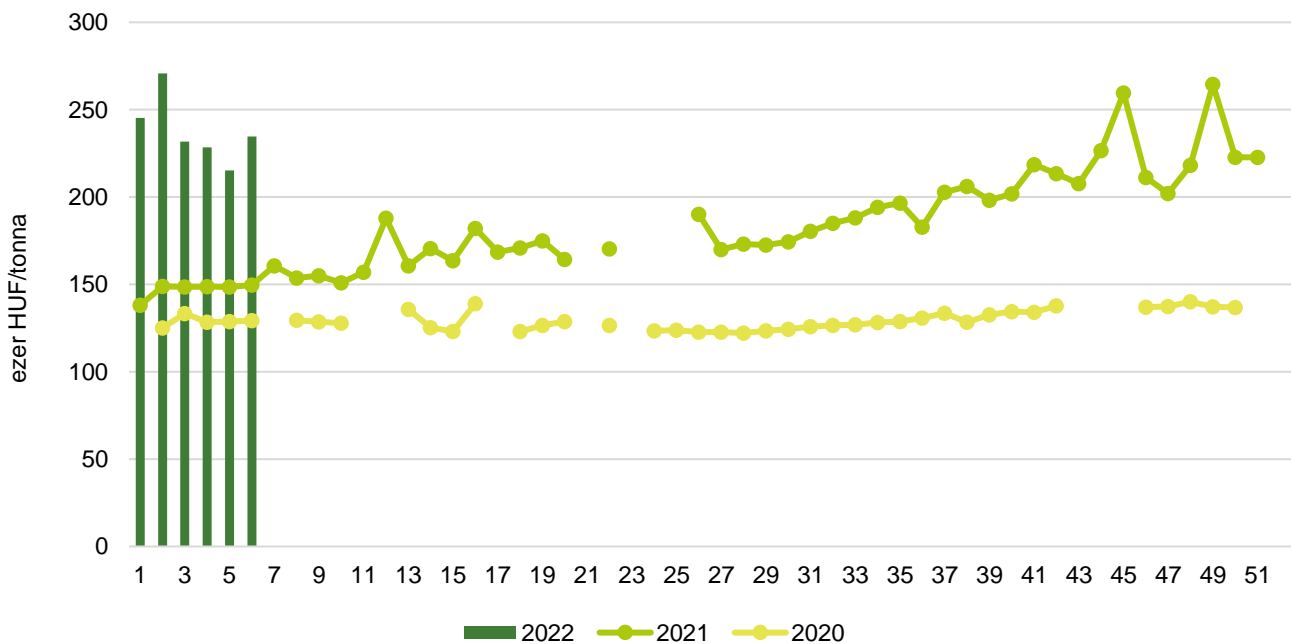
Olajmagpiaci információk

13. ábra: A napraforgómag heti termelői ára Magyarországon (2020–2022)



Forrás: AKI PÁIR

14. ábra: A repcemag heti termelői ára Magyarországon (2020–2022)



Forrás: AKI PÁIR

13. táblázat: **Az olajmagok és származékaik nemzetközi és európai kikötői ára**

USD/tonna

			2022.01.29.	2022.02.05.	2022.02.12.	2022.02.19.
SZÓJA	BAB	USA FOB NOLA	591	621	627	625
		Brazília FOB	580	618	621	636
		EU CIF USA-ból	628	n. a.	674	674
		EU CIF Brazíliából	621	661	694	676
		Fekete-tenger FOB	573	587	587	627
		Argentína, Up River FOB	605	630	647	644
	DARA	EU CIF Rotterdam	525	540	575	563
OLAJ	EU FOB Hollandia	1 532	1 557	1 596	1 628	
REPCE	MAG	Franciaország FOB Moselle	768	813	785	819
		EU CIF Hamburg	773	795	782	805
		Ausztrália FOB	693	708	721	714
		Kanada FOB	859	869	873	856
		Ukrajna FOB	753	803	768	793
	DARA	EU FOB Hamburg	380	411	428	428
OLAJ	EU FOB Hollandia	1 707	1 749	1 670	1 675	
NAPRAFORGÓ	MAG	EU CIF Amszterdam	730	755	760	755
		EU FOB Bordeaux	715	718	738	706
		Ukrajna FOB	668	688	693	703
	DARA	Ukrajna DAF	298	293	292	308
		Ukrajna FOB	275	285	295	300
	OLAJ	EU FOB Rotterdam	1 430	1 500	1 460	1 510
Fekete-tenger FOB		1 390	1 420	1 405	1 440	
NYERS PÁLMAOLAJ	EU CIF	1 410	1 465	1 460	1 500	

Megjegyzés: FOB – Free on Board (költségmentesen a hajó fedélzetére – megjelölt elhajozási kikötő), DAF – Delivered at Frontier (határra szállítva); CIF – Cost, Insurance and Freight (költség, biztosítás és fuvardíj – megnevezett rendeltetési kikötő); n. a. – nincs adat.

Forrás: APK-Inform, Hammersmith, Oil World, Európai Bizottság, IGC

14. táblázat: **Az ipari napraforgómag és a repcemag heti termelői ára Magyarországon**

Megnevezés	Mértékegység	2021. 6. hét	2022. 5. hét	2022. 6. hét	2022. 6. hét/ 2021. 6. hét (százalék)	2022. 6. hét/ 2022. 5. hét (százalék)
Ipari napraforgómag (magas olajsavtartalmú, HO)	tonna	2 022	2 503	14 338	709	573
	HUF/tonna	166 339	223 069	235 619	142	106
Ipari napraforgómag (nagy olajtartalmú, LO)	tonna	2 974	11 759	13 936	469	119
	HUF/tonna	161 967	215 933	219 632	136	102
Ipari napraforgómag (Összesen)	tonna	4 996	14 262	28 274	566	198
	HUF/tonna	163 737	217 186	227 739	139	105
Repcemag	tonna	15 710	7 425	3 194	20	43
	HUF/tonna	149 609	215 309	234 681	157	109

Megjegyzés: A termelői ár az áfát és a szállítási költséget nem tartalmazza.

Forrás: AKI PÁIR

15. táblázat: **A növényolajok és származékaik feldolgozói értékesítési ára Magyarországon**

Megnevezés	Mértékegység	2021. 6. hét	2022. 5. hét	2022. 6. hét	2022. 6. hét/ 2021. 6. hét (százalék)	2022. 6. hét/ 2022. 5. hét (százalék)
Nyers napraforgóolaj	tonna	...	1 403
	HUF/tonna	...	417 587
Napraforgódara	tonna	4 089	4 017	4 447	109	111
	HUF/tonna	67 004	84 393	85 525	128	101
Nyers repceolaj	tonna	–	–	...	–	–
	HUF/tonna	–	–	...	–	–
Repcedara	tonna	2 065	1 572	1 991	96	127
	HUF/tonna	77 141	98 094	96 678	125	99

... = Adatvédelmi korlátok miatt nem közölhető adat.

Forrás: AKI PÁIR

16. táblázat: **A full-fat (extrudált) szója, a szójadara és a szójaolaj feldolgozói értékesítési ára Magyarországon**

Megnevezés	Mértékegység	2021. 6. hét	2022. 5. hét	2022. 6. hét	2022. 6. hét/ 2021. 6. hét (százalék)	2022. 6. hét/ 2022. 5. hét (százalék)
Full-fat szója	tonna	112	75	88	79	118
	HUF/tonna	179 389	225 564	224 614	125	100
Szójadara	tonna
	HUF/tonna
Szójaolaj	tonna	–	–	–
	HUF/tonna	–	–	–

... = Adatvédelmi korlátok miatt nem közölhető adat.

Megjegyzés: Full-fat (extrudált) szója: 30-40% nyersfehérje, 17-23% nyerszsír, max. 12% víz. Szójadara: Low-Pro, Mid-Pro, High-Pro összesítve. Az ár az áfát és a szállítási költséget nem tartalmazza.

Forrás: AKI PÁIR

17. táblázat: **Az olajmagok és származékaik külkereskedelme Magyarországon**

ezer tonna

		2020. január–november	2021. január–november	Változás (százalék)
Export	1205 Repcemag	688,08	467,90	68,0
	1206 Napraforgómag	315,05	289,02	91,7
	2304 Szójadara	97,63	101,57	104,0
Import	1205 Repcemag	54,86	122,55	223,4
	1206 Napraforgómag	127,10	217,93	171,5
	2304 Szójadara	352,49	436,21	123,7

Forrás: KSH

18. táblázat: **A világ olajmagmérlege**

millió tonna

	USDA		Oil World		Tallage	
	2020/2021 ^{a)}	2021/2022 ^{b)}	2020/2021 ^{a)}	2021/2022 ^{b)}	2021/2022 ^{a)}	2022/2023 ^{b)}
SZÓJABAB						
Termelés	366	364	364	351	365	379
Felhasználás	315	320	361	368	370	378
Export	164	165	161	159	168	170
Import	166	163	167	159	168	170
Zárókészlet	100	93	100	83	102	103
REPCEMAG						
Termelés	73	71	67	64	72	82
Felhasználás	74	73	69	66	73	78
Export	18	13	17	15	15	18
Import	17	14	18	15	15	18
Zárókészlet	6	4	6	5	5	9
NAPRAFORGÓMAG						
Termelés	49	57	50	58	58	57
Felhasználás	50	57	51	57	57	57
Export	3	4	3	3	2	3
Import	3	3	3	3	2	3
Zárókészlet	2	2	3	4	5	4

^{a)} Előzetes adat.^{b)} Előrejelzés.

Forrás: USDA, Oil World, Tallage

