

AGRÁRPIACI JELENTÉSEK

**ÉLŐ ÁLLAT ÉS
HÚS**

XXV. évfolyam • 3. szám • 2022

ÉLŐÁLLAT ÉS HÚS
XXV. évfolyam • 3. szám • 2022
2022. február 15.

Megjelenik kéthetente

Felelős szerkesztő
Dr. Stummer Ildikó

Szerző
Németh Klaudia
nemeth.klaudia@aki.gov.hu



1093 Budapest, Zsil utca 3–5.
Telefon: +36 1 217 1011
Fax: +36 1 217 8111
www.aki.gov.hu
aki@aki.gov.hu

A kiadvány az Agrárközgazdasági Intézet
által üzemeltetett Piaci Árinformációs Rendszer
adatai alapján készül.



Friss adatokért kérjük látogasson el a
[PÁIR lekérdezhető adatok](#) felületre.

ISSN 1418 2130

A kiadványokkal kapcsolatban részletes
felvilágosítást ad:
Publikációs Csoport – publikacio@aki.gov.hu
Telefon: +36 70 501 1156

Tartalomjegyzék

Összefoglaló _____	3
Summary _____	3
Piaci jelentés _____	4
Világ _____	4
Európai Unió _____	4
Magyarország _____	4
Ábrák, táblázatok _____	5
Sertés _____	5
Szarvasmarha _____	12
Bárány _____	17
Nemzetközi előrevetítések _____	20



Összefoglaló

Az AKI PÁIR adatai szerint a hazai termelésű vágósertés termelői ára áfa és szállítási költség nélkül 467 forint/kilogramm hasított meleg súly volt 2022 januárjában, ami 9 százalékos emelkedést jelentett az egy évvel korábbi átlagárhoz képest.

Summary

According to AKI PÁIR, the producer price of domestically produced slaughter pigs (excluding VAT and transport costs) was HUF 467/kilogram carcass weight in January 2022, which was 9 per cent increase compared to the average price in January 2021.

Piaci jelentés

Világ

Az Amerikai Egyesült Államok agrárminisztériumának (USDA) januári elemzése szerint az USA sertéshústermelése 4 százalékkal mérséklődhet, míg a hízósertés termelői ára 9,5 százalékkal emelkedhet 2022 első negyedében az előző év hasonló időszakához képest. Az USDA adatai szerint az Egyesült Államokban a sertés ára 1,67 dollár (USD)/kilogramm hasított hideg súly volt 2022 januárjában, ami 18 százalékos növekedést jelent az egy évvel korábbihoz képest. Ugyanekkor Brazíliában a sertés ára 21 százalékkal csökkent, 7,44 brazil reál/kilogramm hasított hideg súly volt. A brazil sertés- és baromfitenyésztők szövetségének (ABPA) adatai szerint Brazília sertéshúskivitele 2022 januárjában 74,6 ezer tonnára nőtt (+18 százalék).

Európai Unió

Az Európai Bizottság adatai szerint az Európai Unió 0,8 százalékkal kevesebb, 4,9 millió tonna (friss, fagyasztott és feldolgozott) sertéshúst értékesített a nemzetközi piacon 2021 első tizenegy hónapjában, mint egy évvel korábban. Az export fele Kínába irányult (–20 százalék), további nagy célpiacok a Fülöp-szigetek (320 ezer tonna), illetve Japán (342 ezer tonna) voltak.

Az Európai Unióban az „E” kereskedelmi osztályba tartozó sertés vágóhídi belépési ára 1,31 euró/kilogramm hasított hideg súly volt 2022 januárjában, 2,9 százalékkal emelkedett egy év alatt. Az uniós sertéspiac szempontjából meghatározó vállalatok és vágóhidak sertésárai átlagosan 6 százalékkal csökkentek 2022 6. hetében az előző év azonos hetének átlagárához képest. A németországi szerződéses ár, a West Fleisch felvásárlási ára és a Tönnies ára is 1,20 euró/kilogramm hasított súly volt a megfigyelt héten. A Vion 1,28, a Danish Crown 1,06 és a Tican 1,06 euró/kilogramm hasított súly áron vette a sertéseket a 6. héten.

Magyarország

A KSH adatai szerint Magyarország élősertés-kivitele 9 százalékkal 30 ezer tonnára csökkent 2021 január–novemberében az egy évvel korábban külföldön eladott mennyiséghez viszonyítva. A legfőbb partnerek Románia, Hollandia és Ausztria voltak. Az élősertés-behozatal közel 3 százalékkal mérséklődött, a legnagyobb beszállítónak Szlovákia, Horvátország, Németország és Csehország számított. A nemzetközi piacon értékesített sertéshús mennyisége 9 százalékkal (149 ezer tonnára), értéke csaknem 3 százalékkal nőtt 2021 első tizenegy hónapjában a 2020. január–novemberihez képest. A legtöbb sertéshúst Romániába, Olaszországba és Horvátországba szállították. A sertéshúsimport volumene 7 százalékkal több, 129 ezer tonna volt, míg értéke 9 százalékkal csökkent. A sertéshús kétharmada Németországból, Spanyolországból és Lengyelországból származott.

Az AKI PÁIR adatai szerint a hazai termelésű vágósertés termelői ára áfa és szállítási költség nélkül 467 forint/kilogramm hasított meleg súly volt 2022 januárjában, ami 9 százalékos emelkedést jelentett az egy évvel korábbi átlagárhoz képest. A darabolt sertéshús (karaj, tarja, comb) feldolgozói értékesítési ára 4 százalékkal csökkent ugyanebben az összehasonlításban. A KSH adatai szerint a rövidkaraj fogyasztói ára 3 százalékkal nőtt, míg a sertéscombé nem változott ugyanekkor.

Ábrák, táblázatok

Sertés

1. táblázat: **A vágósertés termelői ára^{a)} Magyarországon**

Megnevezés	Minőségi kategória	Mértékegység	2021. 5. hét	2022. 4. hét	2022. 5. hét	2022. 5. hét/ 2021. 5. hét (százalék)	2022. 5. hét/ 2022. 4. hét (százalék)
Vágósertés, hazai termelésből	E	darab	25 668	20 580	19 485	75,91	94,68
		HUF/kg hasított meleg súly	423,86	456,03	456,09	107,60	100,01
	Valamennyi kategória ^{b)}	darab	58 602	53 365	51 833	88,45	97,13
		HUF/kg hasított meleg súly	423,38	456,13	454,33	107,31	99,61

^{a)} Az ár nem tartalmazza a szállítási költséget.

^{b)} S-P, Nem minősített, M1.

Forrás: AKI PÁIR

2. táblázat: **A vágósertés vágóhídi belépési ára^{a)} Magyarországon**

Megnevezés	Mértékegység	2021. 5. hét	2022. 4. hét	2022. 5. hét	2022. 5. hét/ 2021. 5. hét (százalék)	2022. 5. hét/ 2022. 4. hét (százalék)
Vágósertés, hazai termelésből származó	darab	58 602	53 365	51 833	88,45	97,13
	HUF/kg hasított meleg súly	433,18	465,93	464,13	107,14	99,61
Vágósertés, importból származó	darab	10 940	10 151	11 425	104,43	112,55
	HUF/kg hasított meleg súly	431,51	458,13	459,13	106,40	100,22

^{a)} A sertések termelői ára a vágóhíd kapujában, amely tartalmazza a szállítási költséget is.

Forrás: AKI PÁIR

3. táblázat: **A hizósertéstáp értékesítési ára Magyarországon**

Megnevezés	Mértékegység	2020. december	2021. november	2021. december	2021. december/ 2020. december (százalék)	2021. december / 2021. november (százalék)
Hizósertéstáp I.	tonna	3 910,39	4 406,69	3 015,32	77,11	68,43
	HUF/tonna	87 490	108 687	109 692	125,38	100,93
Hizósertéstáp II.	tonna	6 380,33	6 469,16	6 637,51	104,03	102,60
	HUF/tonna	75 918	95 203	96 716	127,39	101,59
Hizósertéstáp III.	tonna	...	–	–	–	–
	HUF/tonna	...	–	–	–	–

... = Adatvédelmi korlátok miatt nem közölhető adat.

Forrás: AKI PÁIR

4. táblázat: **A nyers sertéshúsok feldolgozóinak értékesítési ára Magyarországon**

Megnevezés	Mértékegység	2021. 5. hét	2022. 4. hét	2022. 5. hét	2022. 5. hét/ 2021. 5. hét (százalék)	2022. 5. hét/ 2022. 4. hét (százalék)
Csontos sertéshús, lehúzott, félben (fej, láb és farok nélkül)	tonna	353,08	172,69	184,55	52,27	106,87
	HUF/kg	636,76	785,05	782,94	122,96	99,73
Szalonnás és bőrös sertéshús, félben (fejvel, lábbal, farokkal)	tonna	351,20	362,99	388,69	110,67	107,08
	HUF/kg	529,53	576,79	574,55	108,50	99,61
Sertéskaraj, csonttal, szűzpecsenye nélkül	tonna	1,20	3,99	1,62	135,82	40,72
	HUF/kg	908,02	893,59	947,93	104,40	106,08
Sertéscomb, csont nélkül	tonna	279,07	303,31	312,48	111,97	103,02
	HUF/kg	828,88	799,13	847,51	102,25	106,05
Sertésstarja, csonttal	tonna	7,27	13,15	22,57	310,27	171,58
	HUF/kg	937,07	948,41	890,30	95,01	93,87
Sertéslapocka	tonna	255,77	156,01	309,62	121,05	198,46
	HUF/kg	879,43	804,66	796,43	90,56	98,98
Sertésoldalas	tonna	58,75	54,94	56,64	96,41	103,09
	HUF/kg	953,23	1 119,54	1 124,71	117,99	100,46
Sertésdagadó	tonna	1,36	1,07	1,63	119,65	152,39
	HUF/kg	982	1 056,55	1 002,72	102,11	94,91
Más sertéshús csonttal	tonna	296,40	342,34	276,92	93,43	80,89
	HUF/kg	554,58	662,73	597,78	107,79	90,20
Más sertéshús csont nélkül	tonna	745,17	695,41	745,17	100,00	107,15
	HUF/kg	708,92	724,52	759,47	107,13	104,82
Darált sertéshús	tonna	155,01	158,31	156,00	100,63	98,54
	HUF/kg	930,51	1 017,06	1 012,79	108,84	99,58

... = Adatvédelmi korlátok miatt nem közölhető adat.

Forrás: AKI PÁIR

5. táblázat: **A vágósertés termelői ára az EU néhány tagországában**

EUR/kg hasított súly

	2022. 2. hét	2022. 3. hét	2022. 4. hét	2022. 5. hét	2022. 6. hét
Vion (Hollandia)	1,31	1,31	1,28	1,28	1,28
Compezo (Hollandia)	1,10	1,07	1,08	1,08	1,08
Németország (szerződéses ár)	1,23	1,20	1,20	1,20	1,20
Tönnies (Németország)	1,17	1,20	1,20	1,20	1,20
West Fleisch (Németország)	1,23	1,20	1,20	1,20	1,20
Danish Crown (Dánia)	1,13	1,09	1,06	1,06	1,06
Tican (Dánia)	1,13	1,09	1,06	1,06	1,06
Breton (Franciaország)	1,25	1,26	1,27	1,25	–

Forrás: Schuttert, Danish Crown, Tican, MPB

6. táblázat: **A vágósertés („E” minőségi kategória) vágóhídi belépési ára) az Európai Unióban**

HUF/kg hasított hideg súly

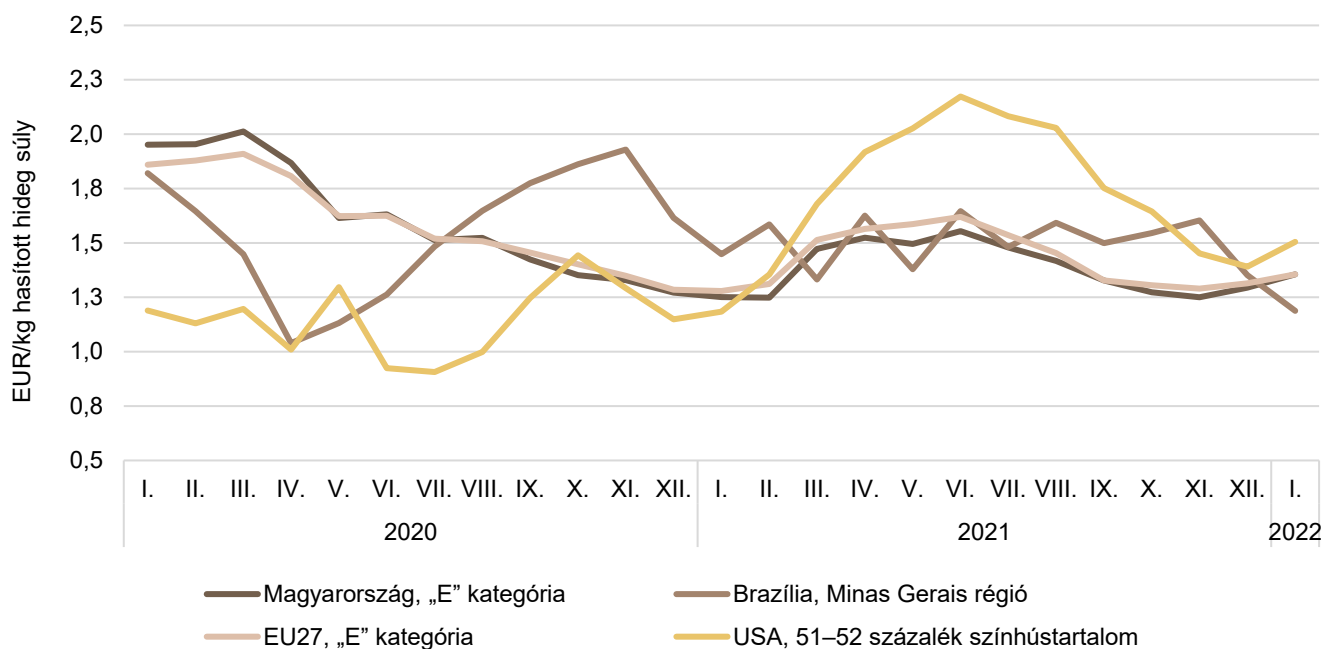
	2021. 5. hét	2022. 4. hét	2022. 5. hét	2022. 5. hét/ 2021. 5. hét (százalék)	2022. 5. hét/ 2022. 4. hét (százalék)
Magyarország	445	475	475	106,83	100,01
Belgium	373	399	392	105,20	98,17
Bulgária	621	630	622	100,13	98,63
Csehország	447	466	463	103,64	99,38
Dánia	512	456	441	86,10	96,67
Németország	441	461	456	103,34	98,93
Észtország	492	517	495	100,67	95,77
Görögország	524	–	–	–	–
Spanyolország	480	483	487	101,33	100,82
Franciaország	473	488	484	102,14	99,06
Horvátország	450	494	486	107,99	98,32
Írország	–	507	–	–	–
Olaszország	–	–	–	–	–
Ciprus	543	668	653	120,20	97,65
Lettország	408	424	405	99,20	95,51
Litvánia	422	441	424	100,34	96,03
Luxemburg	428	457	453	105,83	98,97
Málta	–	–	–	–	–
Hollandia	411	399	395	96,02	98,96
Ausztria	483	522	511	105,78	97,99
Lengyelország	419	446	434	103,50	97,25
Portugália	513	466	469	91,43	100,59
Románia	406	476	463	114,27	97,35
Szlovénia	496	537	526	105,95	97,87
Szlovákia	421	496	479	113,85	96,50
Finnország	564	623	619	109,67	99,43
Svédország	707	699	694	98,18	99,33
EU	457	468	462	101,08	98,76

^{a)} Az ár tartalmazza a szállítási költséget is.

Megjegyzés: Átszámítva az MNB hivatalos középárfolyamán 1 euró = 2021. 5. hét: 355,99 forint, 2022. 4. hét: 358,97 forint, 2022. 5. hét: 355,61 forint

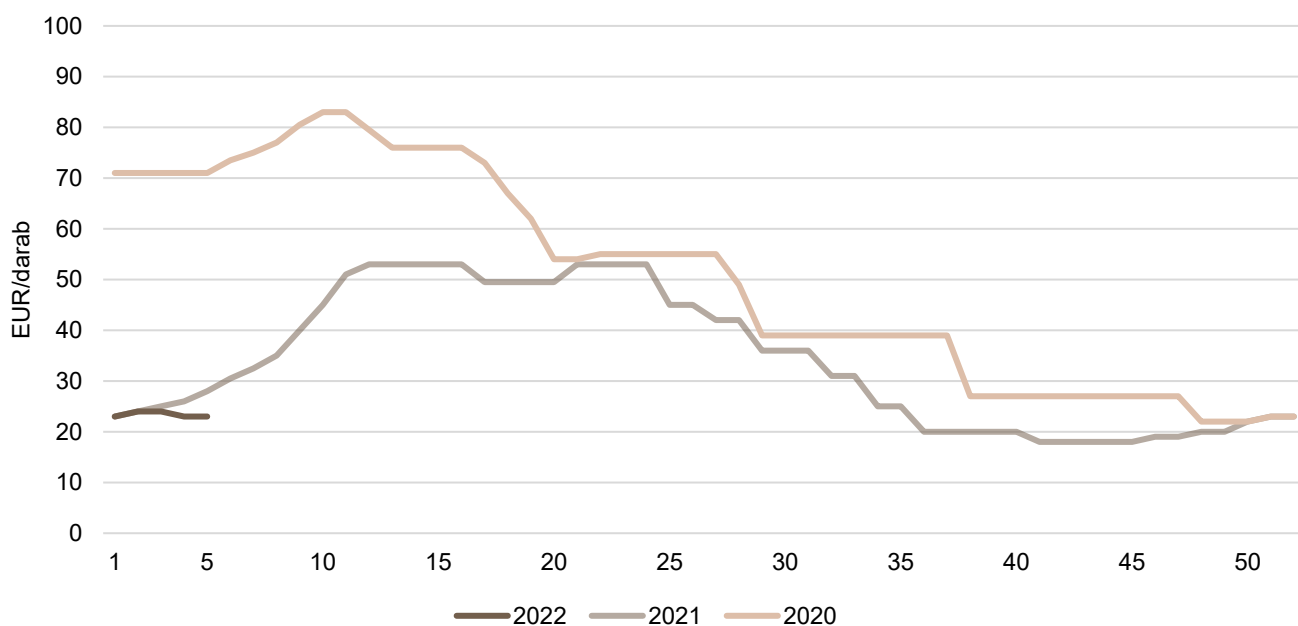
Forrás: Európai Bizottság, AKI PÁIR

1. ábra: **A sertés havi világpiaci ára (2020–2022)**

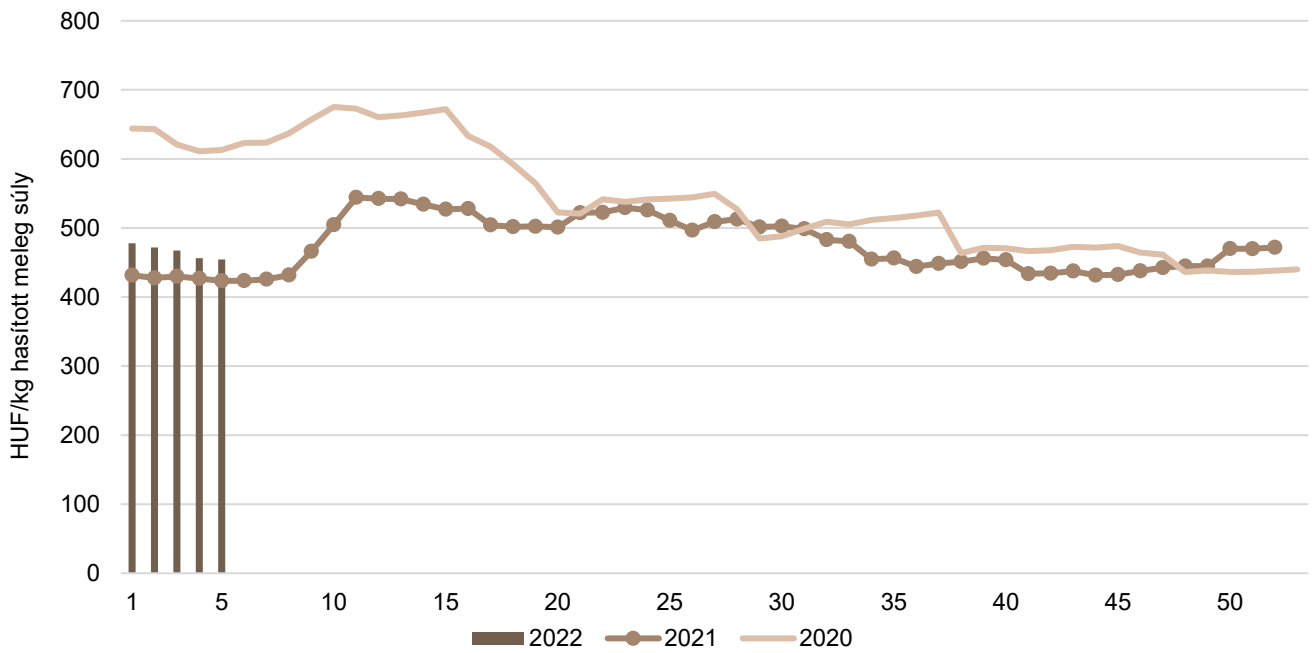


Forrás: USDA, Európai Bizottság, MPB, AKI PÁIR

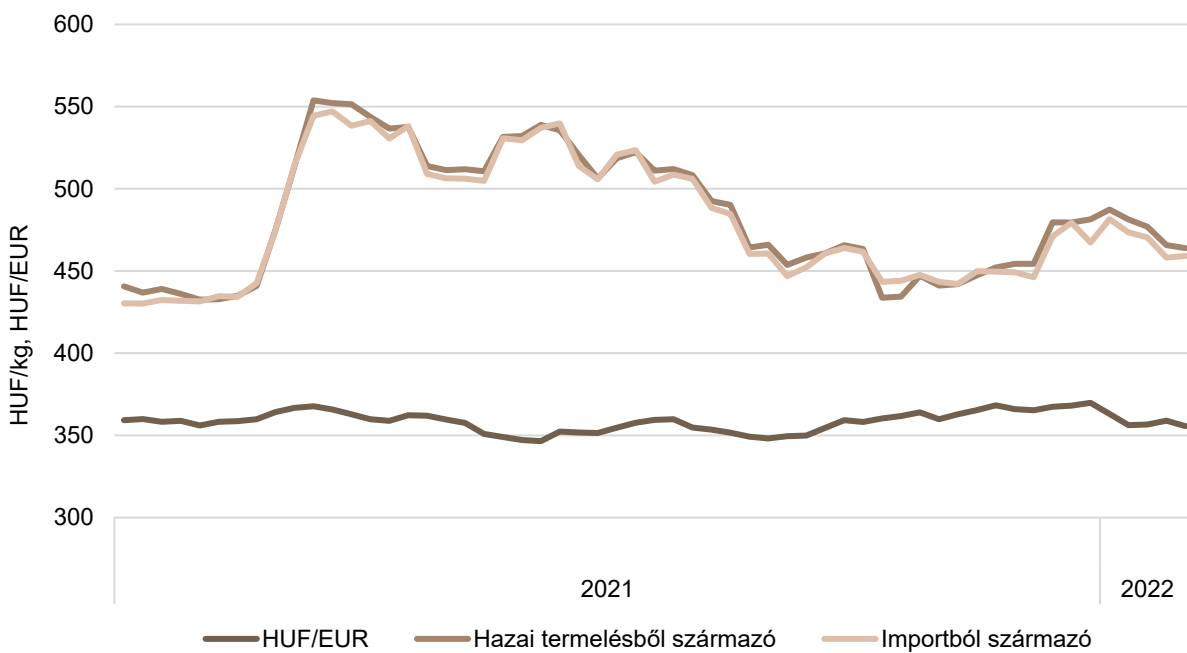
2. ábra: **A malac ára (Nord–West, 25 kg) Németországban (2020–2022)**



Forrás: VAEX

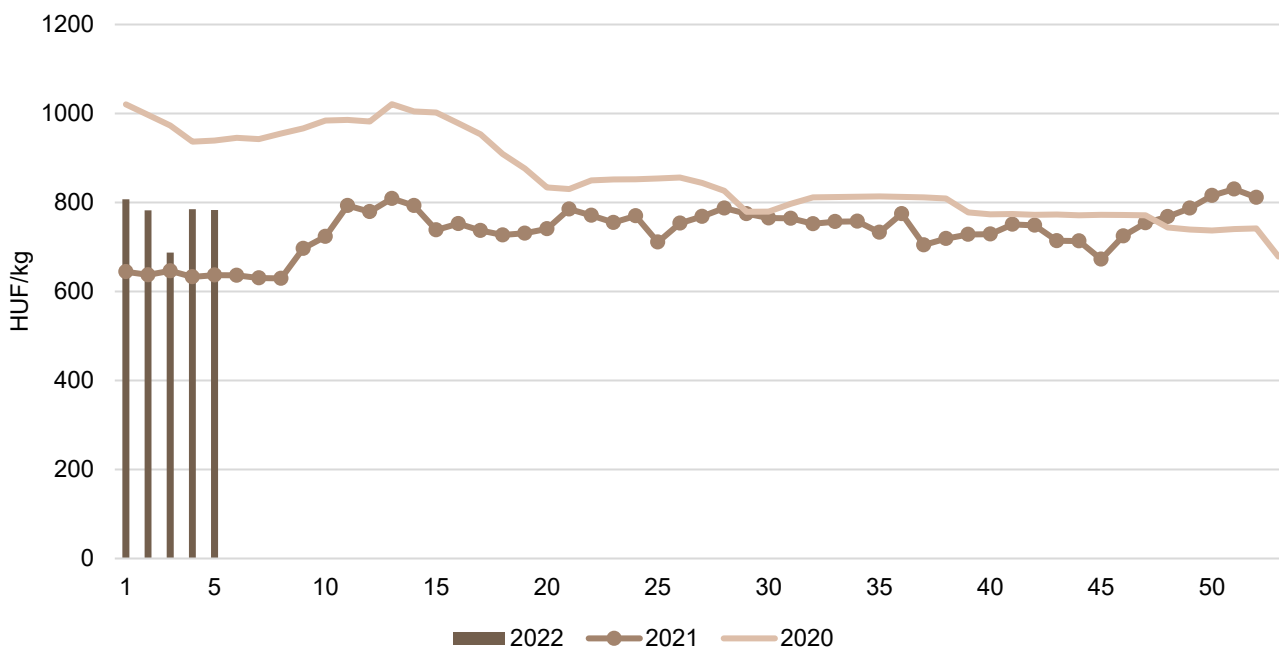
3. ábra: **A hazai termelésből származó vágósertés^{a)} heti termelői ára Magyarországon (2020–2022)**

^{a)} S-P, Nem minősített, M1.
Forrás: AKI PÁIR

4. ábra: **A vágósertés heti vágóhídi belépési ára Magyarországon (2021–2022)**

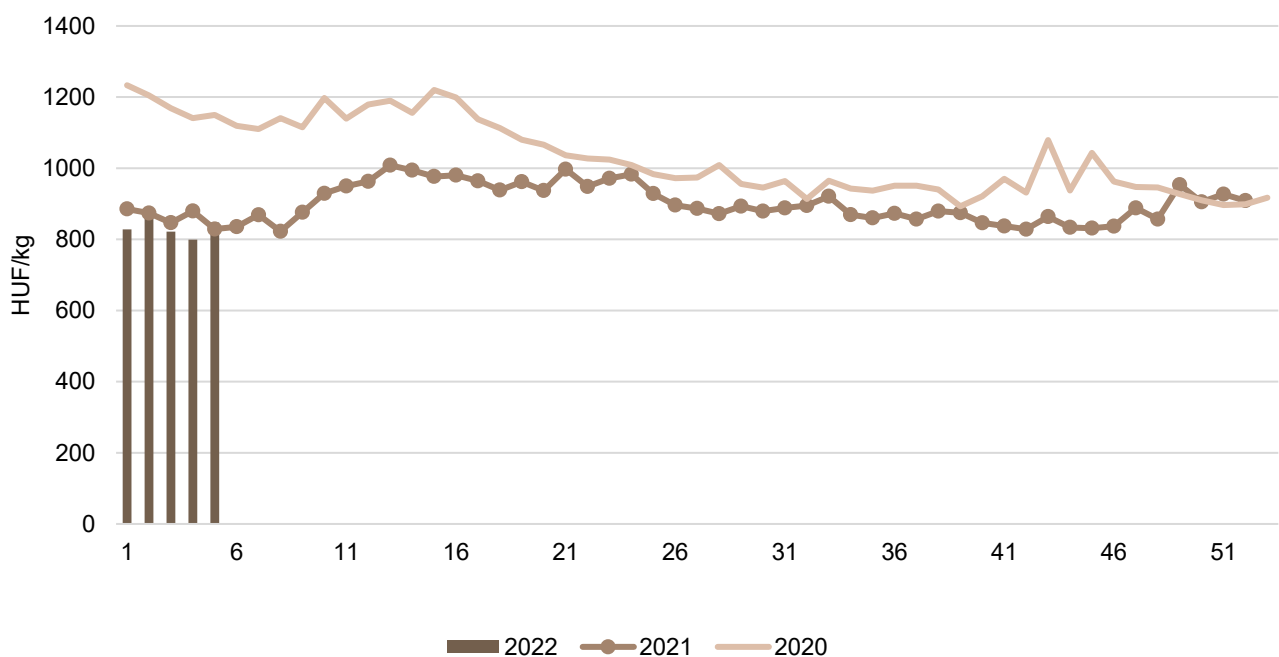
Forrás: AKI PÁIR, MNB

5. ábra: **A csontos sertéshús, lehúzott, félben heti értékesítési ára Magyarországon (2020–2022)**

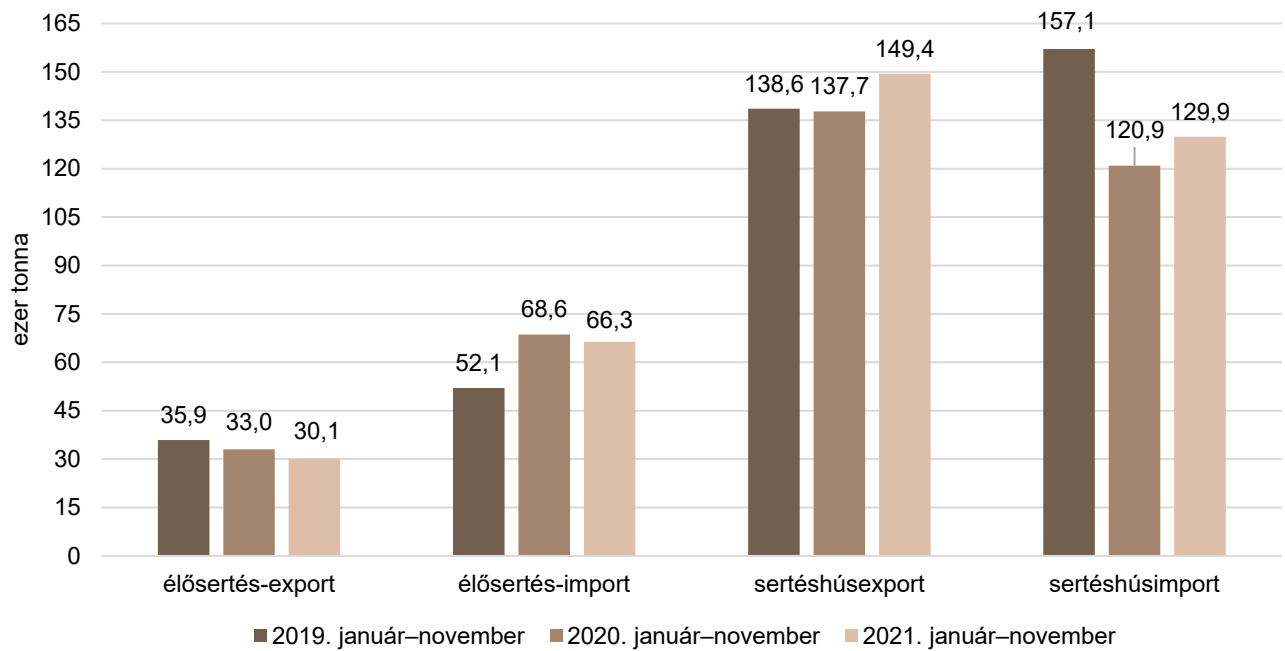


Forrás: AKI PÁIR

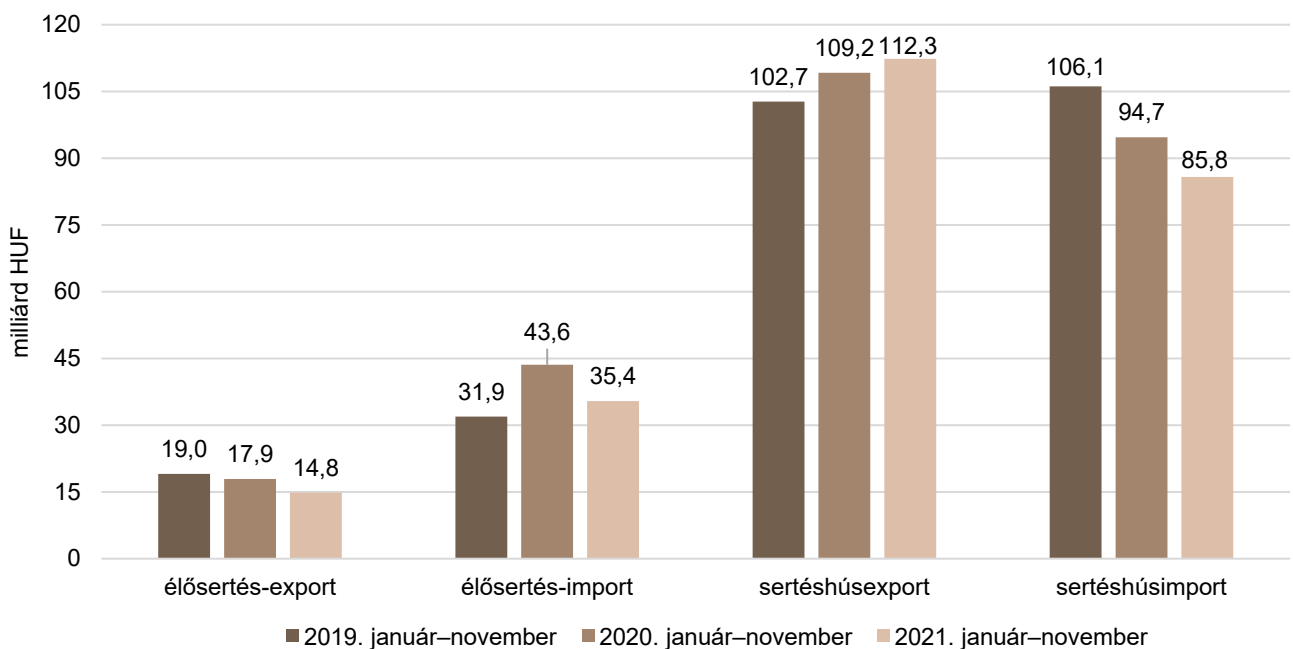
6. ábra: **A sertéscomb heti értékesítési ára Magyarországon (2020–2022)**



Forrás: AKI PÁIR

7. ábra: **Az élő sertés és a sertéshús külkereskedelmének mennyisége Magyarországon**

Forrás: KSH

8. ábra: **Az élő sertés és a sertéshús külkereskedelmének értéke Magyarországon**

Forrás: KSH

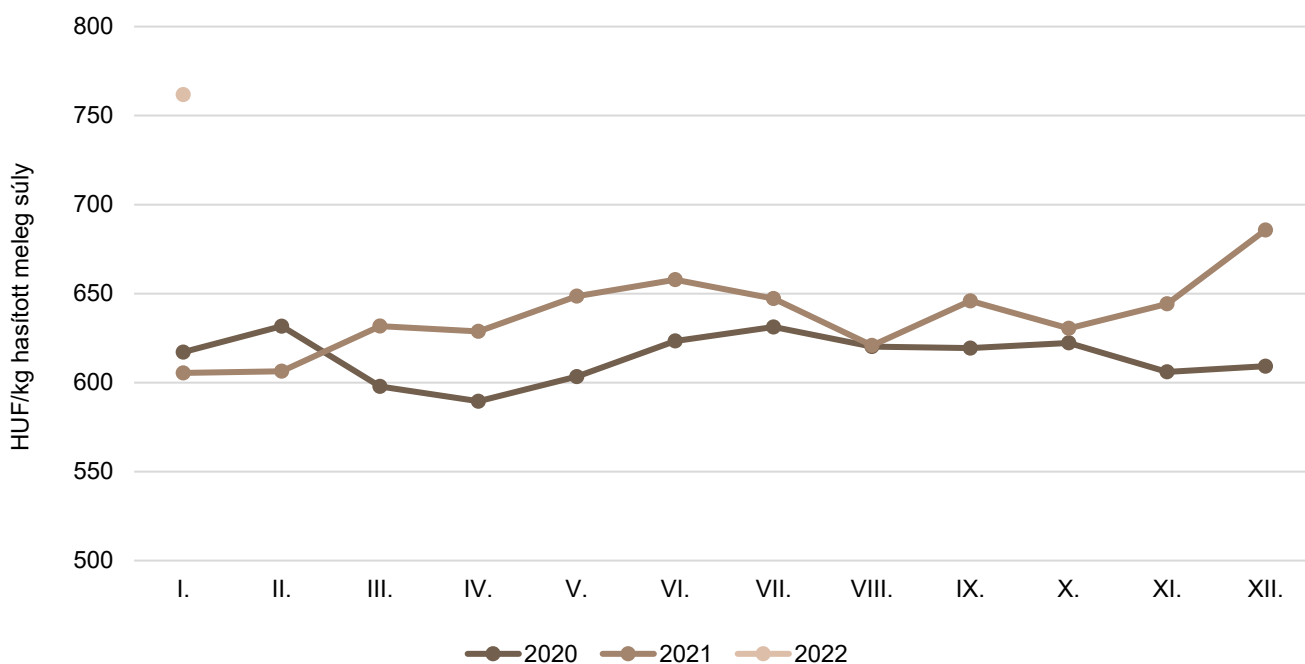
Szarvasmarha

7. táblázat: **A vágómarha termelői ára Magyarországon**

Megnevezés	Minőségi kategória	Mértékegység	2021. 5. hét	2022. 4. hét	2022. 5. hét	2022. 5. hét/ 2021. 5. hét (százalék)	2022. 5. hét/ 2022. 4. hét (százalék)
Fiatal bika	E–P	darab	135	212	193	142,96	91,04
		HUF/kg hasított meleg súly	776	1040	1025	132,11	98,60
Vágótehén	E–P	darab	799	738	715	89,49	96,88
		HUF/kg hasított meleg súly	578	690	733	126,89	106,29
Vágóüsző	E–P	darab	104	76	61	58,65	80,26
		HUF/kg hasított meleg súly	610	750	713	116,94	95,09
Vágómarha összesen	E–P	darab	1 058	1 044	992	93,76	95,02
		HUF/kg hasított meleg súly	607	753	780	128,43	103,64

Forrás: AKI PÁIR

9. ábra: **A vágómarha havi termelői ára Magyarországon (2020–2022)**



Forrás: AKI PÁIR

8. táblázat: **A fiatal bika („R3” minőségi kategória) vágóhídi belépési ára^{a)} az Európai Unióban**

HUF/kg hasított hideg súly

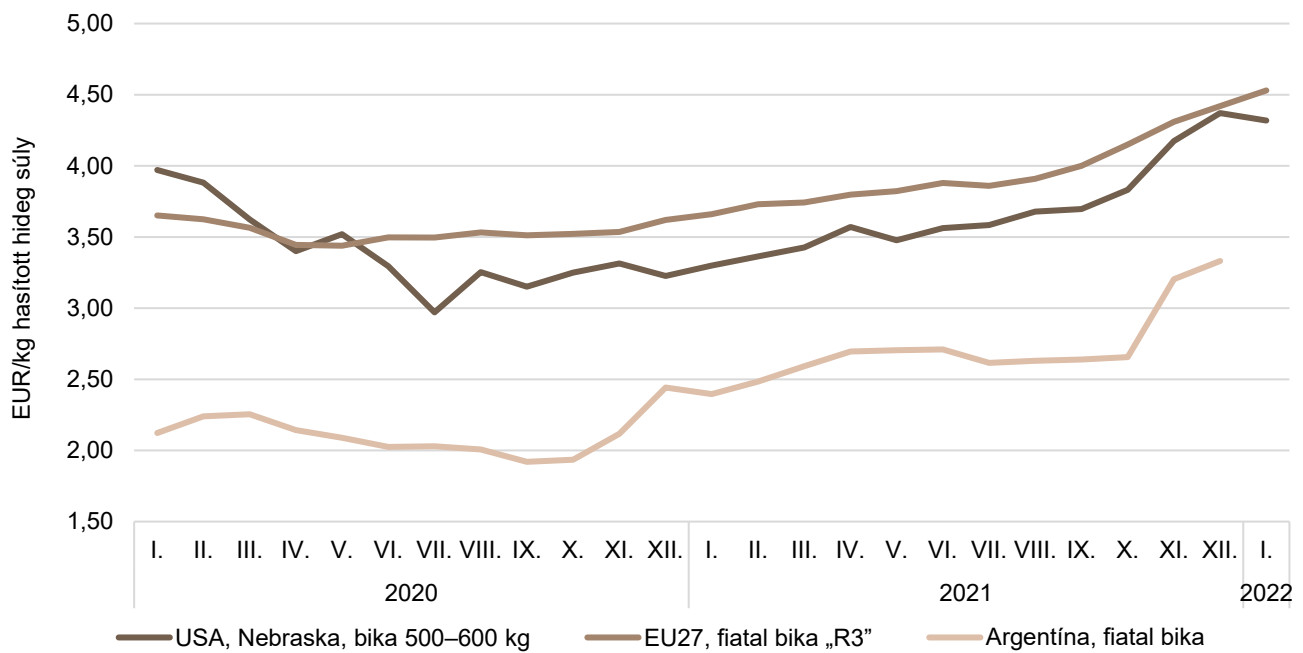
	2021. 5. hét	2022. 4. hét	2022. 5. hét	2022. 5. hét/ 2021. 5. hét (százalék)	2022. 5. hét/ 2022. 4. hét (százalék)
Magyarország	–	645	645	–	100,00
Belgium	1 057	1 217	1 210	114,49	99,46
Bulgária	–	–	–	–	–
Csehország	1 164	1 448	1 507	129,46	104,04
Dánia	1 132	1 480	1 454	128,46	98,21
Németország	1 418	1 800	1 797	126,70	99,79
Észtország	–	–	1 285	–	–
Görögország	1 395	1472	1 458	104,52	99,06
Spanyolország	1 266	1 586	1 587	125,40	100,07
Franciaország	1 303	1 608	1 611	123,63	100,17
Horvátország	1 181	1 522	1 529	129,38	100,45
Írország	1 291	1 483	1 475	114,23	99,46
Olaszország	1 446	1 306	1 446	100,03	110,75
Ciprus	–	–	–	–	–
Lettország	–	–	–	–	–
Litvánia	1 005	1354	1 332	132,51	98,36
Luxemburg	1 117	1562	1635	146,38	104,65
Málta	–	–	–	–	–
Hollandia	1 189	1 518	1 618	136,08	106,56
Ausztria	1 368	1 632	1 611	117,78	98,74
Lengyelország	1 163	1 620	1 583	136,16	97,71
Portugália	1 332	1 563	1 563	117,37	100,00
Románia	1 110	1 142	1 152	103,78	100,90
Szlovénia	1 122	1 401	1 440	128,36	102,83
Szlovákia	1 239	1 318	1 349	108,83	102,32
Finnország	1 344	1 408	1 426	106,09	101,30
Svédország	1 610	1 664	1 643	102,04	98,73
EU	1 322	1 641	1 636	123,80	99,72

^{a)} Az ár tartalmazza a szállítási költséget is.

Megjegyzés: Átszámítva az MNB hivatalos középárfolyamán 1 euró = 2021. 5. hét: 355,99 forint, 2022. 4. hét: 358,97 forint, 2022. 5. hét: 355,61 forint

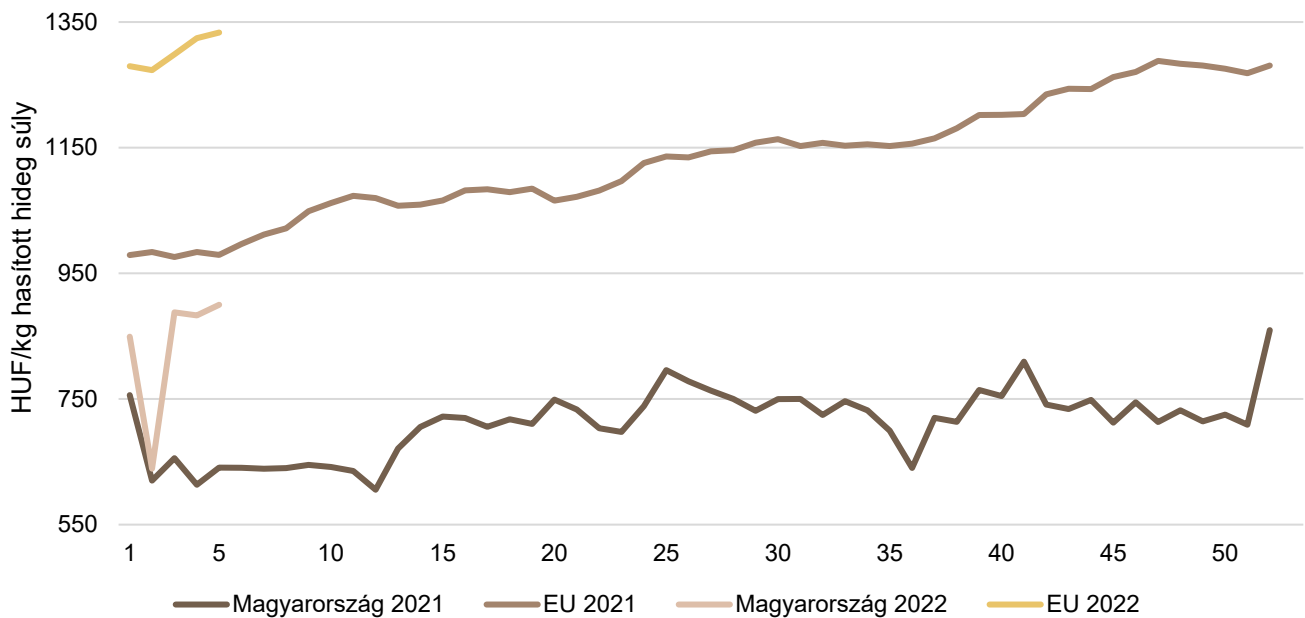
Forrás: Európai Bizottság, AKI PÁIR

10. ábra: **A szarvasmarha havi világpiaci ára (2020–2022)**



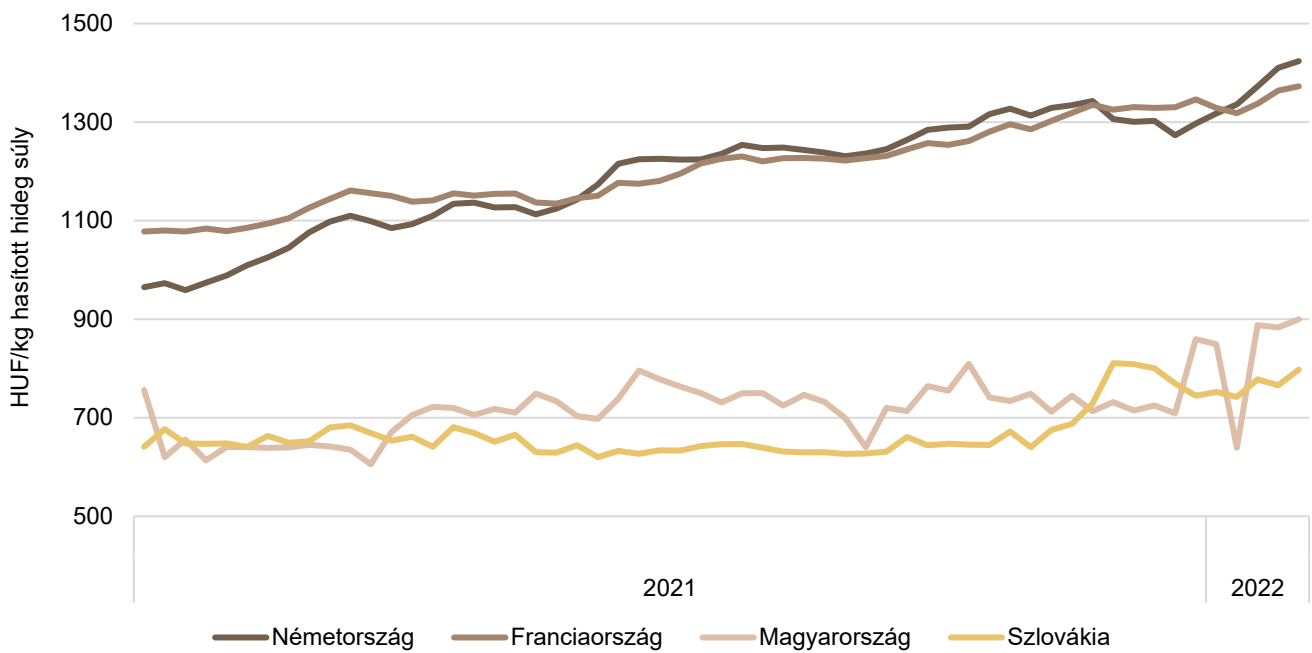
Forrás: USDA, Európai Bizottság, Minagri

11. ábra: **A vágótehén „O3” heti vágóhídi belépési ára Magyarországon és az EU-ban (2021–2022)**

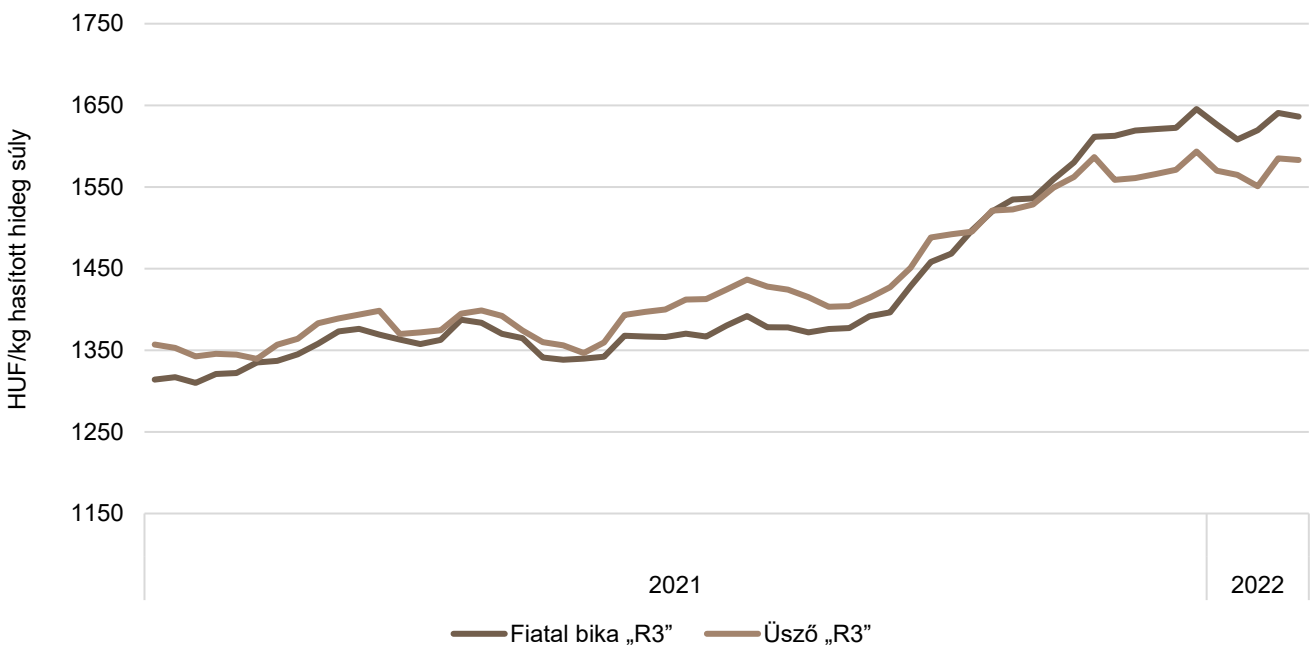


Forrás: Európai Bizottság, AKI PÁIR

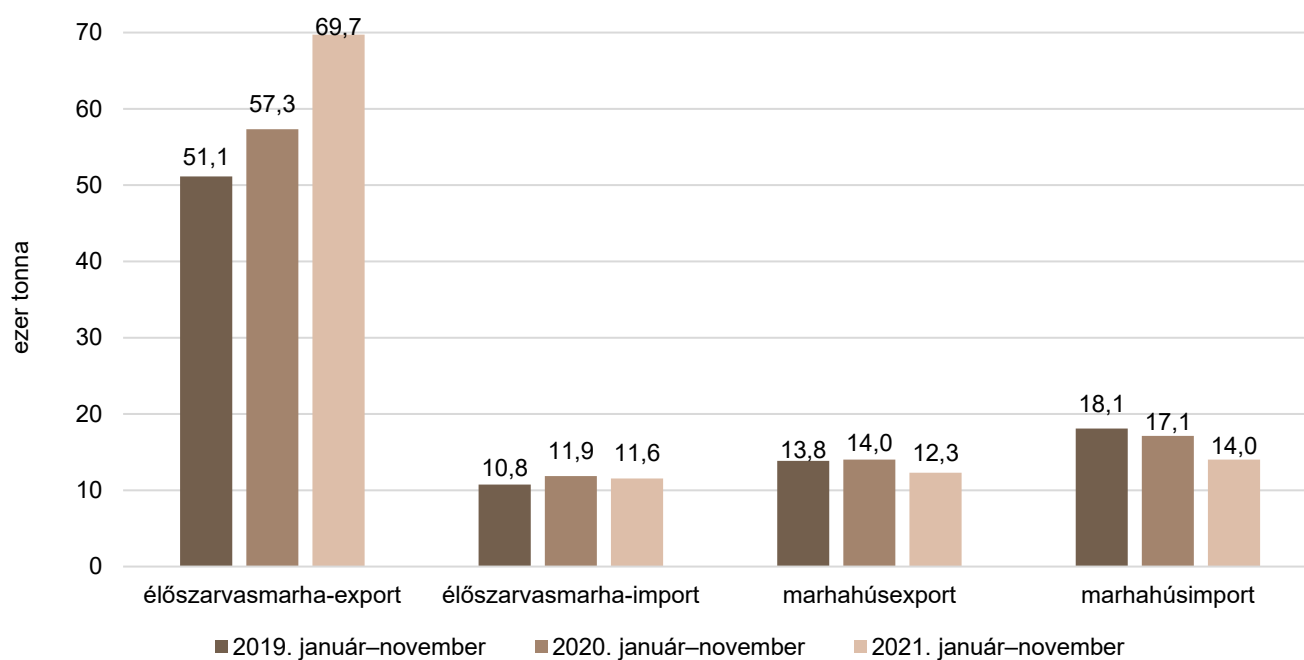
12. ábra: A vágótehén „O3” heti vágóhídi belépési ára az EU néhány tagországában (2021–2022)



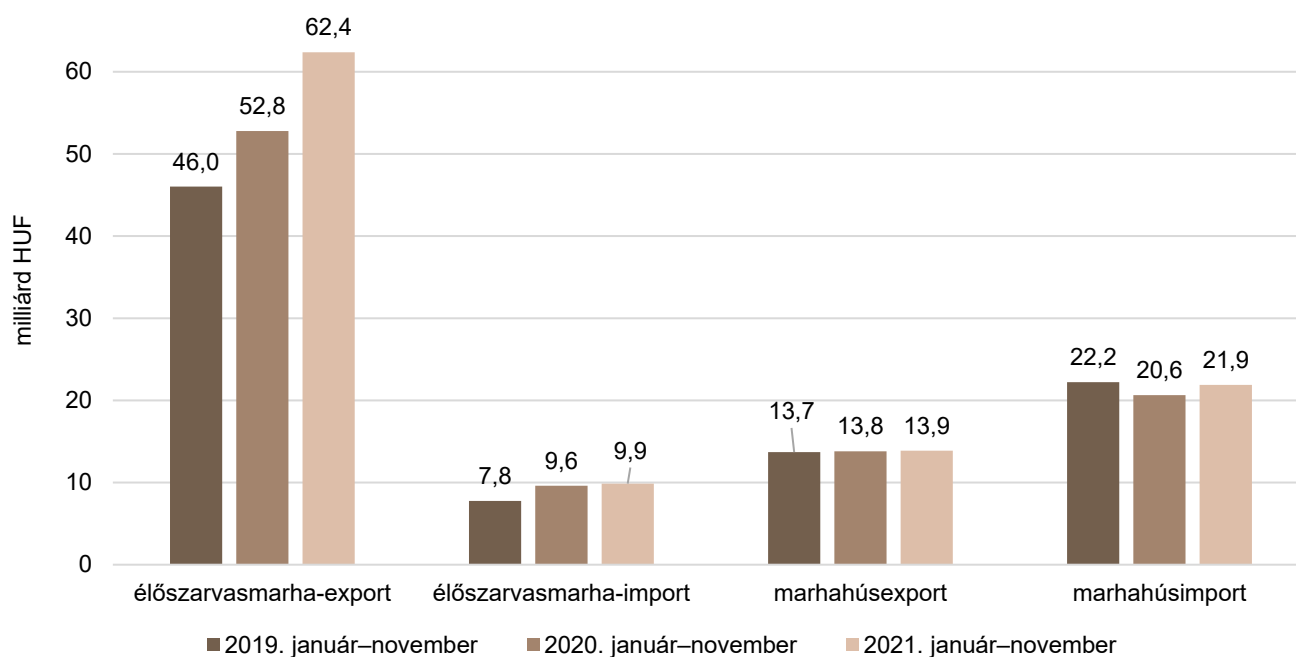
13. ábra: A fiatal bika „R3” és az üsző „R3” heti vágóhídi belépési ára az EU-ban (2021–2022)



Forrás: Európai Bizottság

14. ábra: **Az élő szarvasmarha és a marhahús külkereskedelmének mennyisége Magyarországon**

Forrás: KSH

15. ábra: **Az élő szarvasmarha és a marhahús külkereskedelmének értéke Magyarországon**

Forrás: KSH

Bárány

9. táblázat: **A vágóbárány termelői ára Magyarországon**

Megnevezés	Mértékegység	2021. 5. hét	2022. 4. hét	2022. 5. hét	2022. 5. hét/ 2021. 5. hét (százalék)	2022. 5. hét/ 2022. 4. hét (százalék)
Könnyű bárány	darab	3 133
	HUF/kg élősúly	1 190
ebből 20–24 kg között	darab	1 215
	HUF/kg élősúly	1 282
Nehéz bárány	darab	1 649
	HUF/kg élősúly	1 158
Vágóbárány összesen	darab	4 782
	HUF/kg élősúly	1 179

... = Adatvédelmi korlátok miatt nem közölhető adat.

Forrás: AKI PÁIR

10. táblázat: **A nehéz bárány (13 kg-nál nagyobb vágott súly) ára az Európai Unióban**

HUF/kg vágott súly

	2021. 5. hét	2022. 4. hét	2022. 5. hét	2022. 5. hét/ 2021. 5. hét (százalék)	2022. 5. hét/ 2022. 4. hét (százalék)
Magyarország	2 461	–	–	–	–
Belgium	1 978	2 349	2 332	117,91	99,28
Dánia	–	–	–	–	–
Németország	2 473	2 933	2 751	111,20	93,77
Észtország	–	–	–	–	–
Spanyolország	2 055	2 401	2 379	115,80	99,08
Franciaország	2 520	2 768	2 735	108,50	98,81
Írország	2 149	2344	2398	111,59	102,32
Ciprus	2 108	2 150	2 080	98,71	96,75
Lettország	1 428	2 045	1 933	135,44	94,56
Litvánia	–	1 620	–	–	–
Hollandia	2 208	2 321	2 236	101,28	96,37
Ausztria	2 079	2 233	2 237	107,59	100,18
Lengyelország	–	–	–	–	–
Románia	1 022	1 017	935	91,40	91,88
Finnország	1 332	1 577	1 562	117,24	99,06
Svédország	2 153	2 265	2 271	105,53	100,27
EU	2 230	2 506	2 482	111,29	99,03

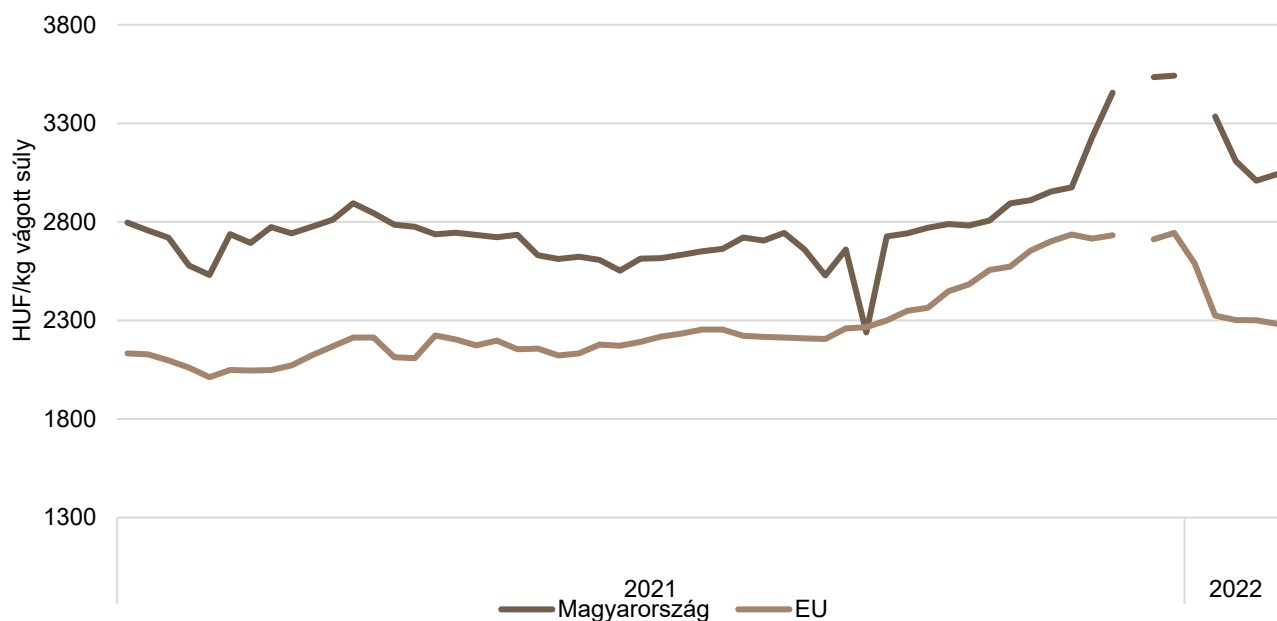
Megjegyzés: Átszámítva az MNB hivatalos középárfolyamán 1 euró = 2021. 5. hét: 355,99 forint, 2022. 4. hét: 358,97 forint, 2022. 5. hét: 355,61 forint

Forrás: Európai Bizottság, AKI PÁIR

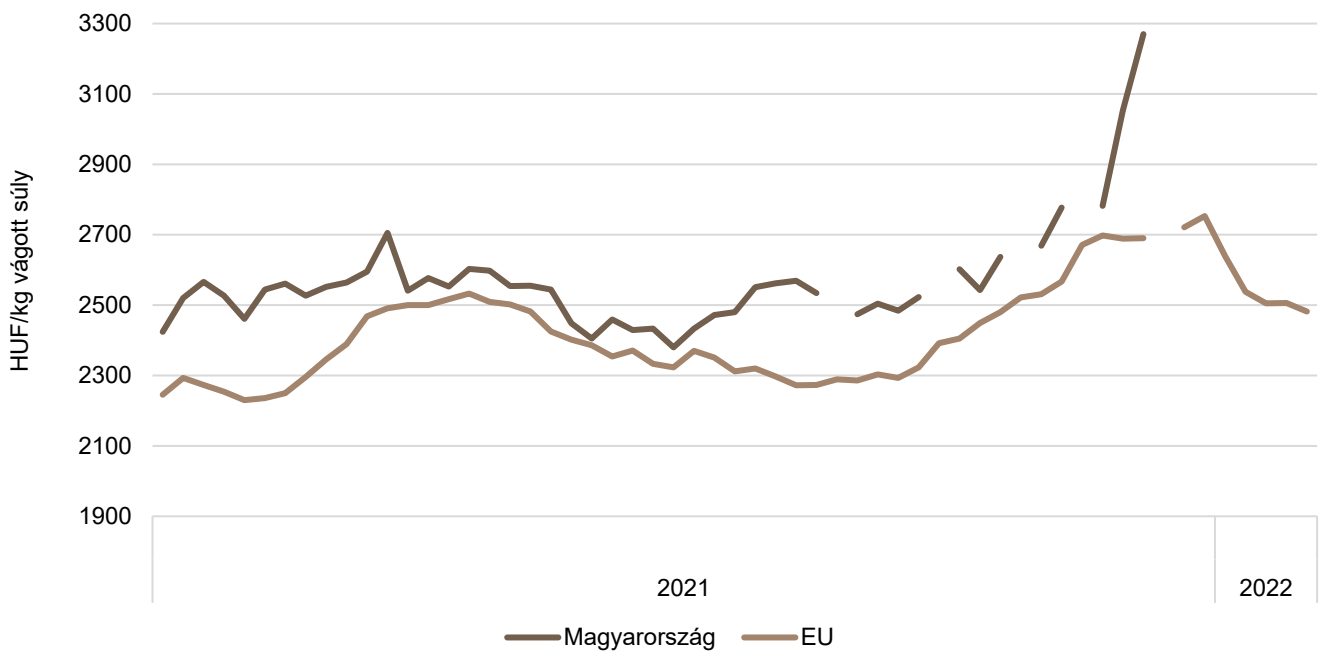
11. táblázat: **A könnyű bárány (13 kg-nál kisebb vágott súly) ára az Európai Unióban**

	HUF/kg vágott súly				
	2021. 5. hét	2022. 4. hét	2022. 5. hét	2022. 5. hét/ 2021. 5. hét (százalék)	2022. 5. hét/ 2022. 4. hét (százalék)
Magyarország	2 531	3 009	3 042	120,19	101,10
Bulgária	2 190	2 603	2 578	117,71	99,05
Görögország	–	–	–	–	–
Spanyolország	2 146	2 452	2 428	113,16	99,04
Horvátország	2 887	3 693	3 262	112,98	88,32
Olaszország	2 043	2 111	2 112	103,37	100,07
Portugália	2 346	2 846	2 878	122,69	101,13
Szlovénia	2 060	2 059	2 102	102,02	102,10
Szlovákia	–	–	–	–	–
EU	2 012	2 301	2 283	113,47	99,20

Megjegyzés: Átszámítva az MNB hivatalos középárfolyamán 1 euró = 2021. 5. hét: 355,99 forint, 2022. 4. hét: 358,97 forint, 2022. 5. hét: 355,61 forint.
Forrás: Európai Bizottság, AKI PÁIR

16. ábra: **A könnyű bárány heti termelői ára Magyarországon és az EU-ban (2021–2022)**

Forrás: Európai Bizottság, AKI PÁIR

17. ábra: **A nehéz bárány heti termelői ára Magyarországon és az EU-ban (2021–2022)**

Forrás: Európai Bizottság, AKI PÁIR

Nemzetközi előrevetítések

12. táblázat: **A világ hústermelése (2018–2022)**

ezer tonna

	2018	2019	2020 ^{a)}	2021 ^{b)}	2022 ^{b)}	2021/2020 (százalék)	2022/2021 (százalék)
Sertéshús							
Kína	54 040	42 550	36 340	46 000	43 750	126,58	95,11
Európai Unió	23 156	22 996	23 219	23 680	23 660	101,99	99,92
USA	11 943	12 543	12 845	12 559	12 519	97,77	99,68
Brazília	3 763	3 975	4 125	4 325	4 450	104,85	102,89
Hong Kong	128	74	63	70	71	111,11	101,43
Fülöp-szigetek	1 601	1 585	1 585	1 000	1 000	63,09	100,00
Kanada	1 955	2 000	2 115	2 115	2 150	100,00	101,65
Japán	1 284	1 279	1 306	1 306	1 325	100,00	101,45
Dél-Korea	1 329	1 364	1 403	1 403	1 365	100,00	97,29
Mexikó	1 321	1 408	1 451	1 451	1 560	100,00	107,51
Egyéb	11 396	11 255	11 773	12 129	12 330	103,02	101,66
Összesen	111 029	101 029	95 755	106 103	104 180	110,81	98,19
Marha- és borjúhús							
USA	12 256	12 385	12 389	12 684	12 306	102,38	97,02
Brazília	9 900	10 200	10 100	9 500	9 700	94,06	102,11
Európai Unió	7 067	6 964	6 883	6 840	6 830	99,38	99,85
Kína	6 440	6 670	6 720	6 830	7 000	101,64	102,49
Japán	475	471	477	480	485	100,63	101,04
Argentína	3 050	3 125	3 170	3 045	3 020	96,06	99,18
Ausztrália	2 309	2 432	2 125	1 915	2 070	90,12	108,09
Mexikó	1 980	2 072	2 079	2 120	2 190	101,97	103,30
Új-Zéland	672	713	727	730	704	100,41	96,44
Dél-Korea	279	286	287	310	325	108,01	104,84
Kanada	1 265	1 342	1 314	1 450	1 430	110,35	98,62
Egyéb	12 019	12 022	11 384	11 868	12 306	104,25	103,69
Összesen	57 718	58 642	57 660	57 777	58 117	100,20	100,59

^{a)} Becslés.

^{b)} Előrevetítés.

Forrás: USDA

13. táblázat: **Az Európai Unió húspiacának kilátásai rövid távon (2016–2021)**

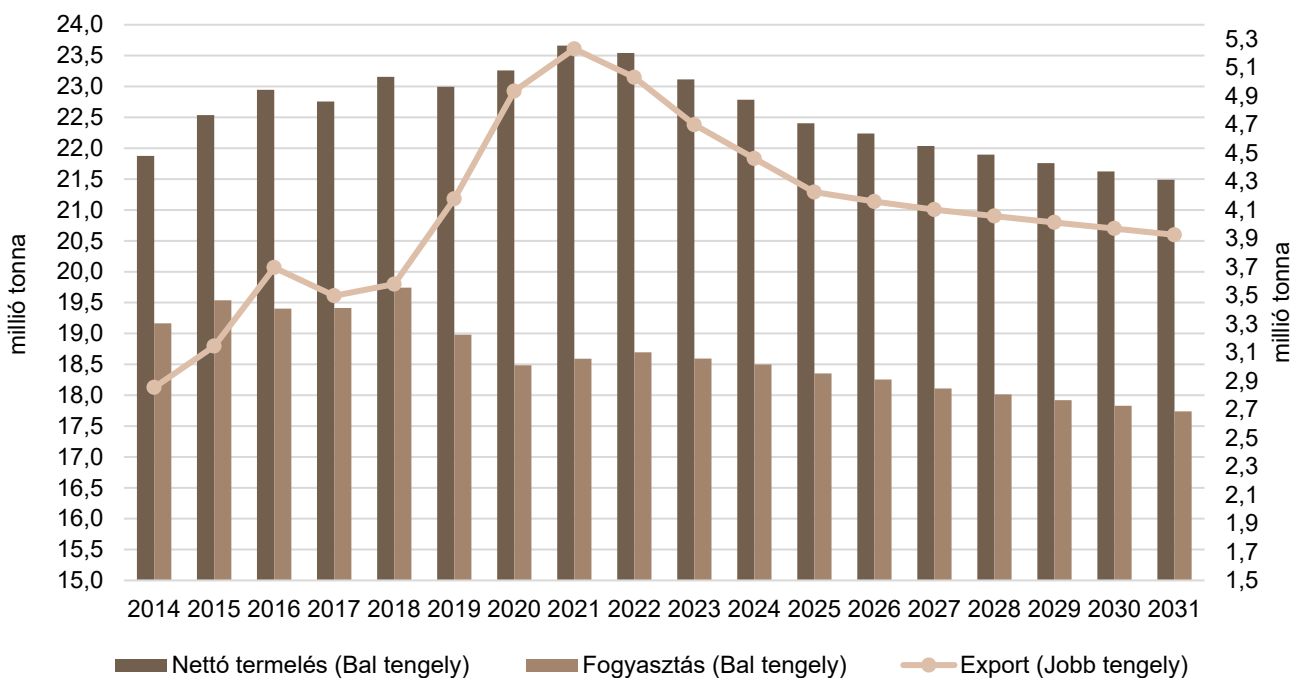
ezer tonna

	2016	2017	2018	2019	2020 ^{a)}	2021 ^{b)}	2020/2019 (százalék)	2021/2020 (százalék)
Sertéshús								
Nettó termelés	22 984	22 802	23 205	23 039	23 281	23 680	101,05	101,72
Import	152	154	167	162	158	159	97,39	101,00
Export	3 695	3 498	3 580	4 177	4 934	5 230	118,12	106,00
Fogyasztás	19 404	19 414	19 743	18 981	18 484	18 591	97,38	100,58
Egy főre jutó fogyasztás (kg)	34,0	34,0	34,5	33,1	32,2	32,4	97,31	100,49
Önellátottság (százalék)	118,5	117,4	117,5	121,4	125,9	127,4	103,76	101,13
Marha- és borjúhús								
Nettó termelés	7 166	7 196	7 310	7 197	7 133	7 104	99,11	99,59
Import	351	348	371	386	307	322	79,34	105,00
Export	585	613	595	577	592	604	102,64	102,00
Fogyasztás	6 705	6 686	6 843	6 774	6 616	6 585	97,67	99,53
Egy főre jutó fogyasztás (kg)	10,5	10,5	10,7	10,6	10,3	10,3	97,59	99,44
Önellátottság (százalék)	106,9	107,6	106,8	106,3	107,8	107,9	101,47	100,06
Juh- és kecskehús								
Nettó termelés	623	624	632	646	627	635	97,10	101,29
Import	170	169	172	163	152	125	93,50	82,00
Export	41	55	51	56	58	51	102,95	88,00
Fogyasztás	701	686	703	694	664	651	95,75	98,04
Egy főre jutó fogyasztás (kg)	1,4	1,4	1,4	1,4	1,3	1,3	95,67	97,96
Önellátottság (százalék)	88,9	91,0	89,9	93,0	94,4	97,5	101,41	103,31

^{a)} Becslés.^{b)} Előrevetítés.

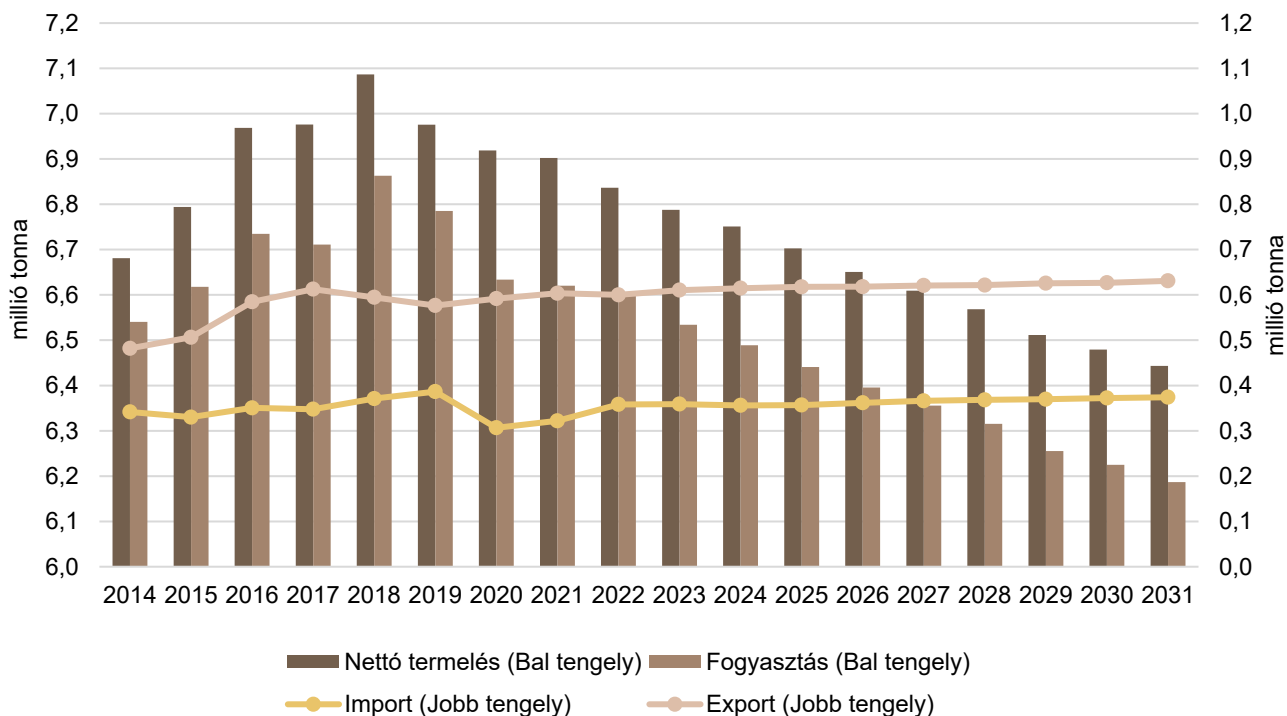
Forrás: Európai Bizottság

18. ábra: **Az Európai Unió sertéshúspiacának kilátásai középtávon (2014–2031)**



Forrás: Európai Bizottság

19. ábra: **Az Európai Unió marha- és borjúhúspiacának kilátásai középtávon (2014–2031)**



Forrás: Európai Bizottság

