

AGRÁRPIACI JELENTÉSEK

GABONA ÉS IPARI NÖVÉNYEK

XXV. évfolyam • 2. szám • 2022

GABONA ÉS IPARI NÖVÉNYEK XXV. évfolyam • 2. szám • 2022

2022. február 8.

Megjelenik kéthetente

Felelős szerkesztő
Dr. Stummer Ildikó

Szerzők

Pásztor Zsuzsanna
pasztor.zsuzsanna@aki.gov.hu
Ecsediné Wanek Zsuzsanna
wanek.zsuzsa@aki.gov.hu

Kiadó



1093 Budapest, Zsil utca 3–5.
Telefon: +36 1 217 1011
Fax: +36 1 217 8111
www.aki.gov.hu
aki@aki.gov.hu

A kiadvány az Agrárközgazdasági Intézet
által üzemeltetett Piaci Árinformációs Rendszer
adatai alapján készül.



Friss adatokért kérjük látogasson el a
[PÁIR lekérdezhető adatok](#) felületre.

ISSN 1418 2130

A kiadványokkal kapcsolatban részletes
felvilágosítást ad:
Publikációs Csoport – publikacio@aki.gov.hu
Telefon: +36 70 501 1156

Tartalomjegyzék

Összefoglaló _____	3
Summary _____	3
Gabonapiaci jelentés _____	4
Búza _____	4
Kukorica _____	4
A gabonafélék jegyzése _____	5
Gabonapiaci információk _____	8
Olajnövénypiaci jelentés _____	13
Szójabab _____	13
Repcemag _____	13
Napraforgómag _____	13
Az olajmagok és származékaik jegyzése _____	14
Olajmagpiaci információk _____	17
Cukorpiaci jelentés _____	21
Ábrák, táblázatok _____	22



Összefoglaló

Az AKI PÁIR adatai szerint Magyarországon az étkezési búza áfa és szállítási költség nélküli termelői ára 101 ezer forint/tonna (+48 százalék az egy évvel korábbihoz képest), a takarmánybúzáé 100,5 ezer forint/tonna (+52 százalék), a takarmánykukoricáé 90,2 ezer forint/tonna (+38 százalék) volt január utolsó hetében.

Ezzel egy időben a repcemag termelői ára 228,4 ezer forint/tonna (+54 százalék), az ipari napraforgómagé (magas olajsavtartalmú napraforgómaggal együtt) 219 ezer forint/tonna (+43 százalék) volt. A full-fat szóját (33 százalék fehérje-, 12 százalék olaj- és legfeljebb 12 százalék víztartalmú) 225,3 ezer forint/tonna (+25 százalék) áfa és szállítási költség nélküli áron értékesítették ugyanekkor.

A fehércukor világpiaci átlagára 2021 decemberében 451 euró/tonna volt, 1 százalékkal nőtt a novemberihez képest.

Summary

According to the data of AKI PÁIR, in Hungary, the producer price of milling wheat (excluding VAT and transport costs) was HUF 101 thousand per tonne (+48 per cent compared to a year earlier), of feed wheat was HUF 100.5 thousand per tonne (+52 per cent), of feed maize was HUF 90.2 thousand per tonne (+38 per cent) in the last week of January.

At the same time, the producer price of rapeseed was HUF 228.4 thousand per tonne (+54 per cent), of sunflower seed (with high oleic sunflower seed) was HUF 219 thousand per tonne (+43 per cent). Meanwhile, processors' sale price of full-fat soybean (33 per cent protein, 12 per cent oil and up to 12 per cent water content) was HUF 225.3 thousand per tonne (+25 per cent) excluding VAT and transport costs.

The world market price of white sugar was EUR 451 per tonnes in December 2021, increased by 1 per cent compared to the previous month.

Gabonapiaci jelentés

Búza

A *Tallage* januári tájékoztatása szerint az argentinai és az ausztrál termés piacra kerülése miatt csökkent a búza világszerte 2021. december 10. és 2022. január 10. között. Legnagyobb mértékben az argentinai termés ára zuhant, ami húzta magával az EU-s árakat is. Az ausztrál, az orosz és az ukrán búza ára kisebb mértékben csökkent. A Rouenba (*FOB*) érkező malmi búza februári exportára 10 dollárral 316, a márciusi 9 dollárral 317, az áprilisi 8 dollárral 318 dollár/tonnára mérséklődött a jelzett időszakban. Németországban (*FOB Hamburg*) egyaránt 324 dollárért (–13 dollár) kötöttek szerződést a februári és a márciusi szállítványokra. Az USA-ban a februári szállítású piros lágyszemű őszi búzával (*SRW*) 349 dollár/tonnáért kereskedtek január elején. A piros keményszemű 11 százalékos fehérjetartalmú őszi búza (*HRW*) februári kikötői ára 13 dollárral (336 dollár/tonna), a márciusi 10 dollárral (339 dollár/tonna) volt alacsonyabb ugyanakkor. Argentínában a malmi búza februári exportára 290 (–19 dollár), a márciusi 296 (–18 dollár), az áprilisi 304 dollár/tonna (–13 dollár) volt január 10-én. Az Oroszországban megtermelt 12,5 százalékos fehérjetartalmú malmi búza exportára (*FOB*) a február–áprilisi szállítási határidőkre vonatkozóan 4-6 dollárral alacsonyabb, 338–342 dollár/tonna volt ugyanakkor, miközben a 11,5 százalékos fehérjetartalmú étkezési búza február–áprilisi ára 328–331 dollár/tonna (–7-9 dollár) volt. Az AKI PÁIR adatai szerint Magyarországon az egy évvel korábbi 48 százalékkal meghaladó, átlagosan 101 ezer forint/tonna áfa és szállítási költség nélküli termelői áron forgott az étkezési búza január negyedik hetében. A takarmánybúzával 100,5 ezer forint/tonna (+52 százalék) áron kereskedtek ugyanakkor.

A chicagói árutőzsdén (*CME/CBOT*) a búza legközelebbi lejáratra szóló jegyzése 276–301 dollár/tonna között alakult január 24. és február 4. között. A párizsi árutőzsdén (*Euronext/MATIF*) 261–291 euró/tonna tartományban ingadozott a termés márciusi jegyzése ugyanakkor.

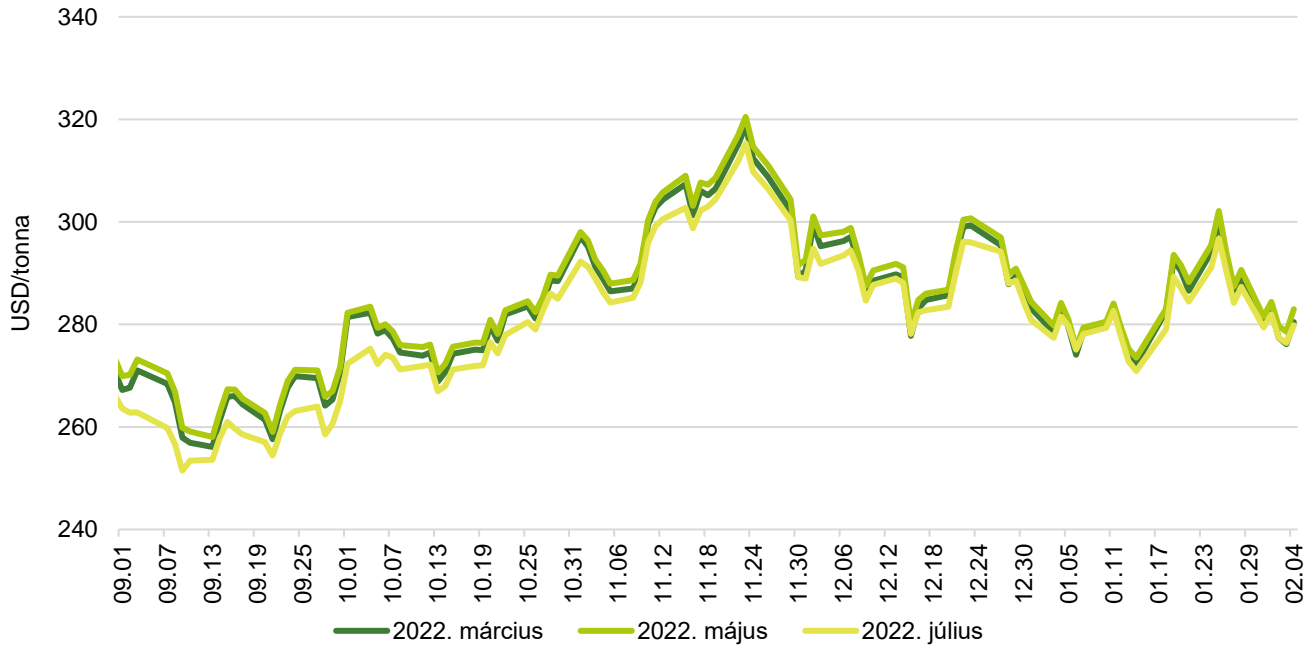
Kukorica

A *Tallage* szerint Argentínában és Brazíliában a száraz időjárás és a magas hőmérséklet miatt romlottak a kukorica termésvárakozásai, ami az amerikai termés árára is hatással volt, így ezekben az országokban emelkedett a kukorica ára legnagyobb mértékben 2021. december 9. és 2022. január 6. között. Az európai terményárak nem változtak számottevően, mivel már korábban is meghaladták a USA és a dél-amerikai országok exportárait. Franciaországban a kukorica februári kiviteli ára (*FOB*) 293 dollár/tonna (+2 dollár) volt január 6-án. Ukrajnában 1 dollárral volt magasabb a februári (275 dollár/tonna), 1-1 dollárral alacsonyabb (276–279 dollár/tonna) az április–júliusi szállítású termés kikötői ára (*FOB*). Bulgáriában és Romániában a kukorica februári és áprilisi kiviteli ára (*FOB*) egyaránt 4 dollárral, sorrendben 278 és 281 dollár/tonnára mérséklődött a megfigyelt időszakban. Az USA-ban megtermelt kukorica februári piaci ára 275 (+8 dollár), az áprilisi 269 (+6 dollár), a júliusi 266 dollár/tonna (+4 dollár) volt január elején. Ezzel egy időben Brazíliában a februári szállítású terménnyel 284 (+6 dollár) az áprilissel 287 (+6 dollár), a júliusival 242 dollár/tonnáért (+5 dollár) kereskedtek. Argentínában a kukorica februári exportára (*FOB*) 10 dollárral 265, az áprilisi 14 dollárral 250, a júliusi 6 dollárral 231 dollár/tonnáig emelkedett ugyanakkor. Magyarországon az AKI PÁIR adatai szerint átlagosan 90,2 ezer forint/tonna termelői áron cserélt gazdát a takarmánykukorica január negyedik hetében. Ez az árszint az egy évvel korábbi 38 százalékkal múlta felül.

A Budapesti Értéktőzsdén az *ISCC NUTS II* fenntartható takarmánykukorica márciusi jegyzése 600 forinttal 92 ezer, a májusi 3000 forinttal 94 ezer, a júliusi 1000 forinttal 94 ezer forint/tonnáig emelkedett január 21. és február 4. között. A chicagói árutőzsdén 243–250 dollár/tonna, a párizsi árutőzsdén 249–258 euró/tonna között alakult a kukorica fronthavi jegyzése a megfigyelt tőzsdenapokon.

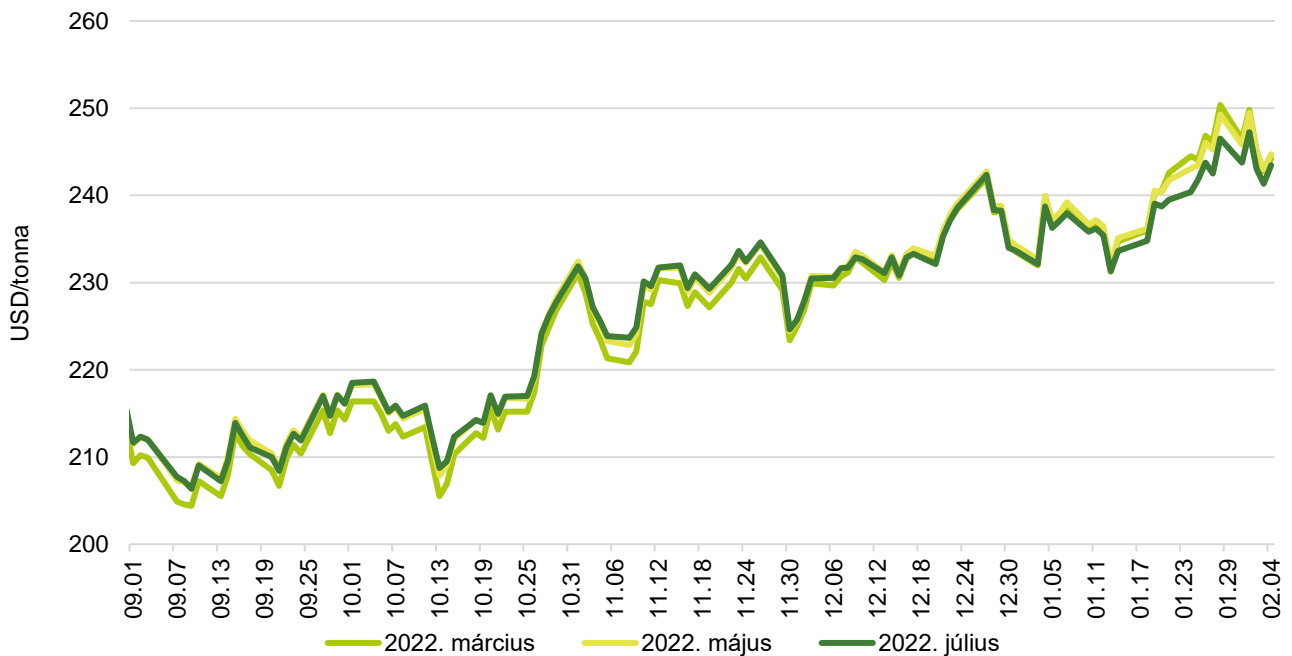
A gabonafélék jegyzése

1. ábra: A búza különböző határidőre szóló jegyzése a chicagói árutőzsdén (2021–2022)



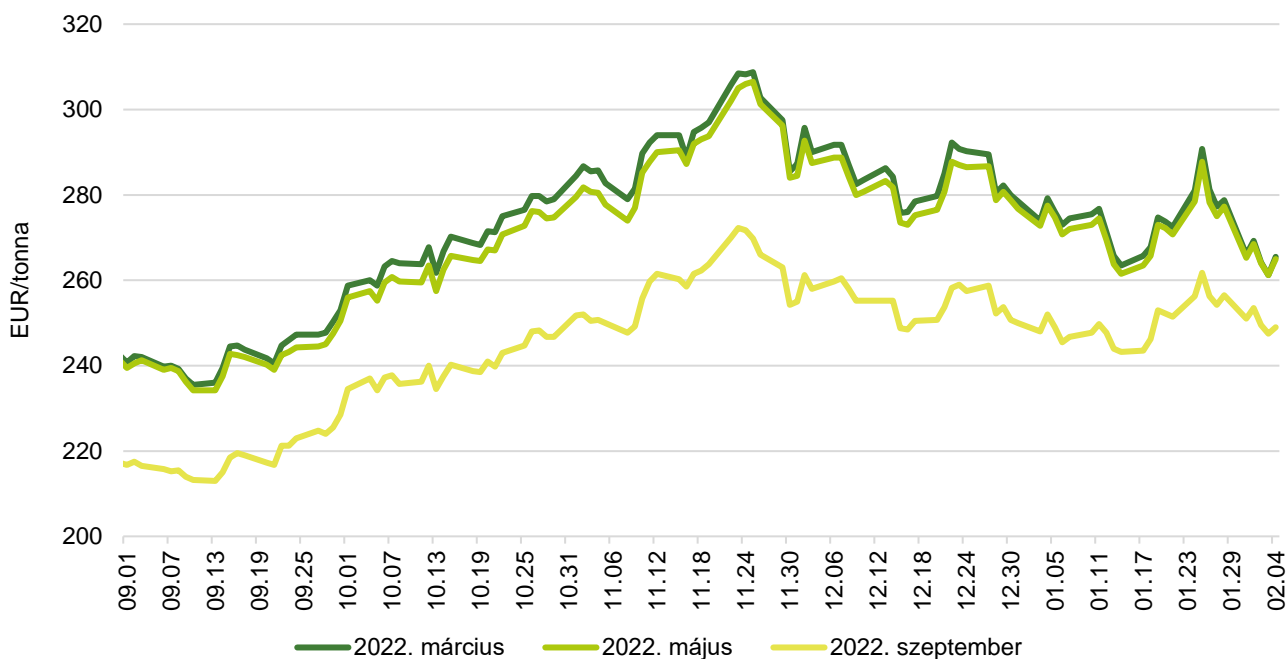
Forrás: CME Group

2. ábra: A kukorica különböző határidőre szóló jegyzése a chicagói árutőzsdén (2021–2022)



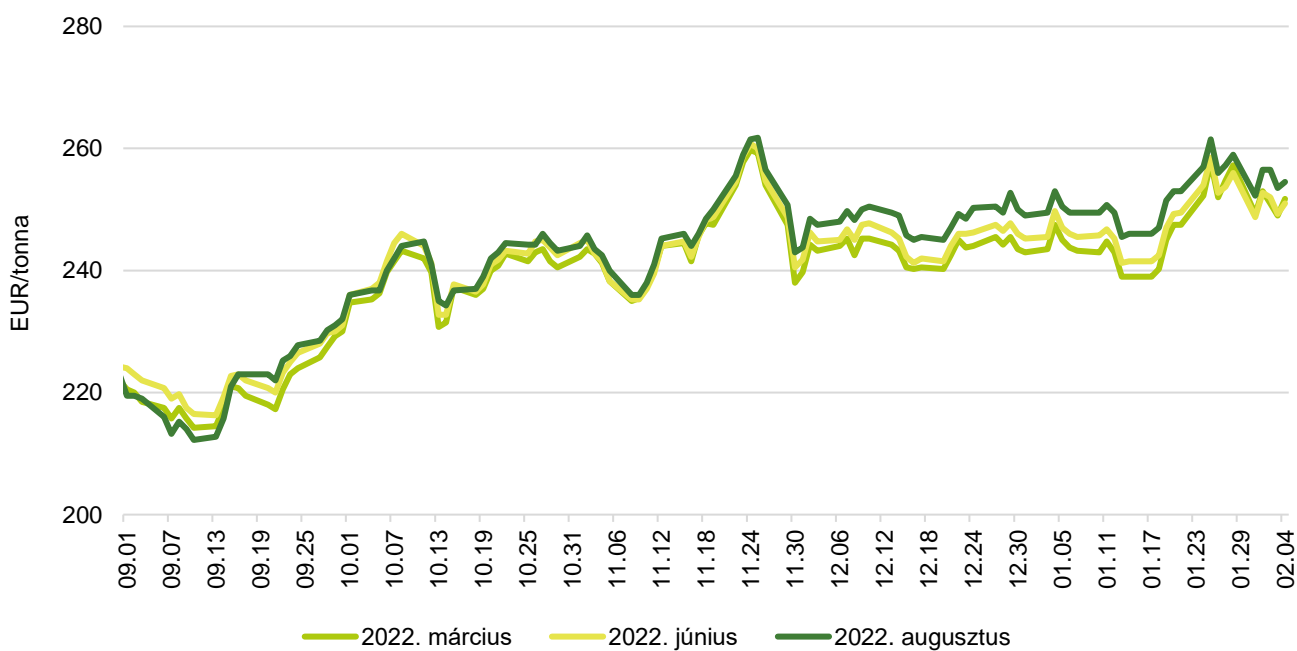
Forrás: CME Group

3. ábra: **A búza különböző határidőre szóló jegyzése a párizsi árutőzsdén (2021–2022)**



Forrás: Euronext

4. ábra: **A kukorica különböző határidőre szóló jegyzése a párizsi árutőzsdén (2021–2022)**



Forrás: Euronext

1. táblázat: A búza és a kukorica nemzetközi tőzsdei jegyzése (2022. február 4.)

Szállítási határidő	Euronext/MATIF, Párizs		Szállítási határidő	CME/CBOT, Chicago (őszi lágy búza)	
	EUR/tonna	HUF/tonna		USD/tonna	HUF/tonna
BÚZA					
2022. március	266	94 122	2022. március	280	86 719
2022. május	265	93 945	2022. május	283	87 492
2022. szeptember	249	88 273	2022. július	280	86 537
2022. december	251	88 805	2022. szeptember	280	86 696
2023. március	251	89 071	2022. december	282	87 196
2023. május	251	89 071	2023. március	284	87 673
KUKORICA					
2022. március	252	89 248	2022. március	244	75 528
2022. június	251	88 982	2022. május	245	75 674
2022. augusztus	255	90 223	2022. július	243	75 284
2022. november	228	80 740	2022. szeptember	231	71 340
2023. március	231	81 803	2022. december	226	69 830
2023. június	239	84 728	2023. március	229	70 682

Forrás: Euronext, CME Group

2. táblázat: A főbb termények különböző lejáratra szóló kontraktusainak belső volatilitása

	Lejárt	Elszámolóár (USD/tonna)	Belső volatilitás ^{a)}	
			2022.01.28. (százalék)	2022.02.04. (százalék)
Búza	2022. március	280,43	32,6	30,6
Kukorica	2022. március	244,24	23,3	23,5
Szójabab	2022. március	570,78	22,0	25,4
Szójadara	2022. március	489,18	27,8	31,8

^{a)} Belső volatilitás (implied volatility): A piaci szereplők várakozásait tükröző volatilitás, amelyre az adott határidős kontraktusra köthető opciók aktuális prémiumából matematikai modellek segítségével következtetni lehet. (Pl.: Ha a belső volatilitás értéke 15,8 százalék, akkor az adott határidős kontraktus jegyzésében az elkövetkező 365 napban 68 százalékos valószínűséggel $\pm 15,8$ százalékos eltérés várható.)

Forrás: Barchart

3. táblázat: A különböző árutőzsdei szereplők nyitott kötésállománya (határidős kontraktusok) a főbb termények vonatkozásában a chicagói árutőzsdén (2022. február 1.)

pozíciók száma

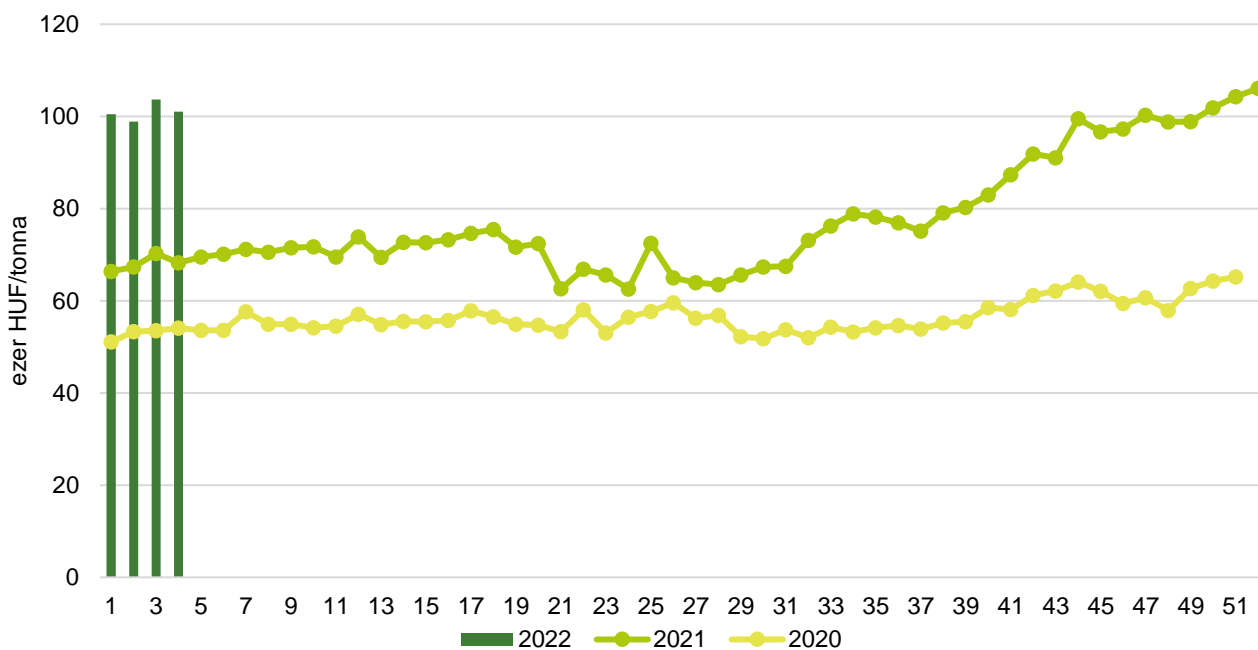
	Termelő/kereskedő/ feldolgozó/stb.		Swap kereskedők			Pénzügyi befektetők			Egyéb		
	Vételi	Eladási	Vételi	Eladási	Spread ^{a)}	Vételi	Eladási	Spread ^{a)}	Vételi	Eladási	Spread ^{a)}
Búza	33 077	115 758	109 521	21 740	7 390	63 857	92 987	69 605	41 570	12 090	32 566
Kukorica	355 875	1 053 297	310 570	20 811	12 770	402 021	33 192	114 699	145 575	59 184	86 986
Szójabab	208 281	510 460	152 379	5 777	13 610	162 619	13 175	92 195	73 353	29 424	42 927
Szójadara	77 313	301 451	100 947	3 774	5 946	86 090	8 509	40 196	30 733	9 475	25 332

^{a)} Spread – Különbözeti ügylet.

Forrás: Commodity Futures Trading Commission

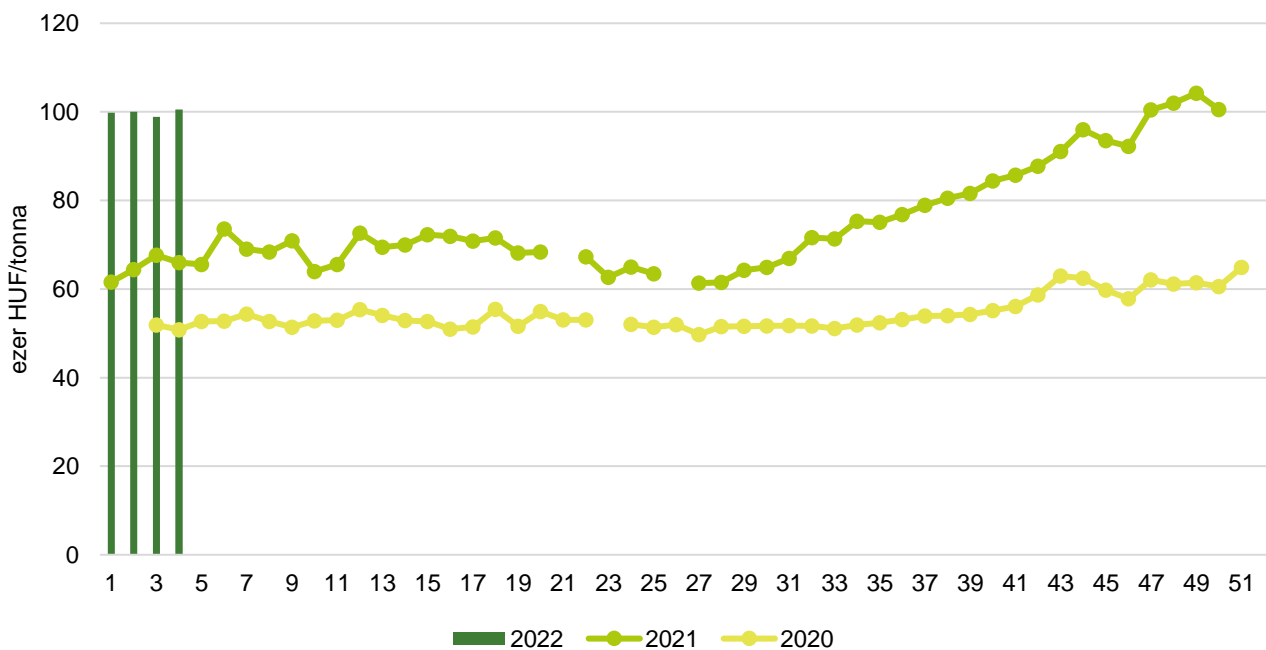
Gabonapiaci információk

5. ábra: **Az étkezési búza heti termelői ára Magyarországon (2020–2022)**



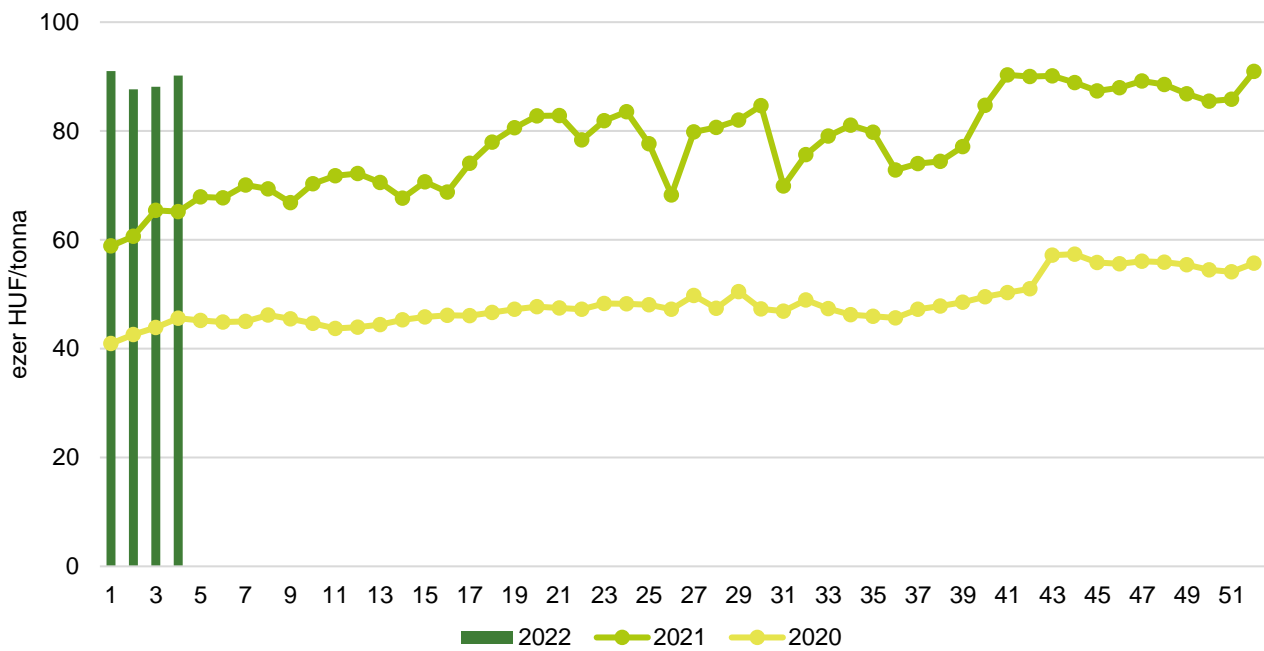
Forrás: AKI PÁIR

6. ábra: **A takarmánybúza heti termelői ára Magyarországon (2020–2022)**



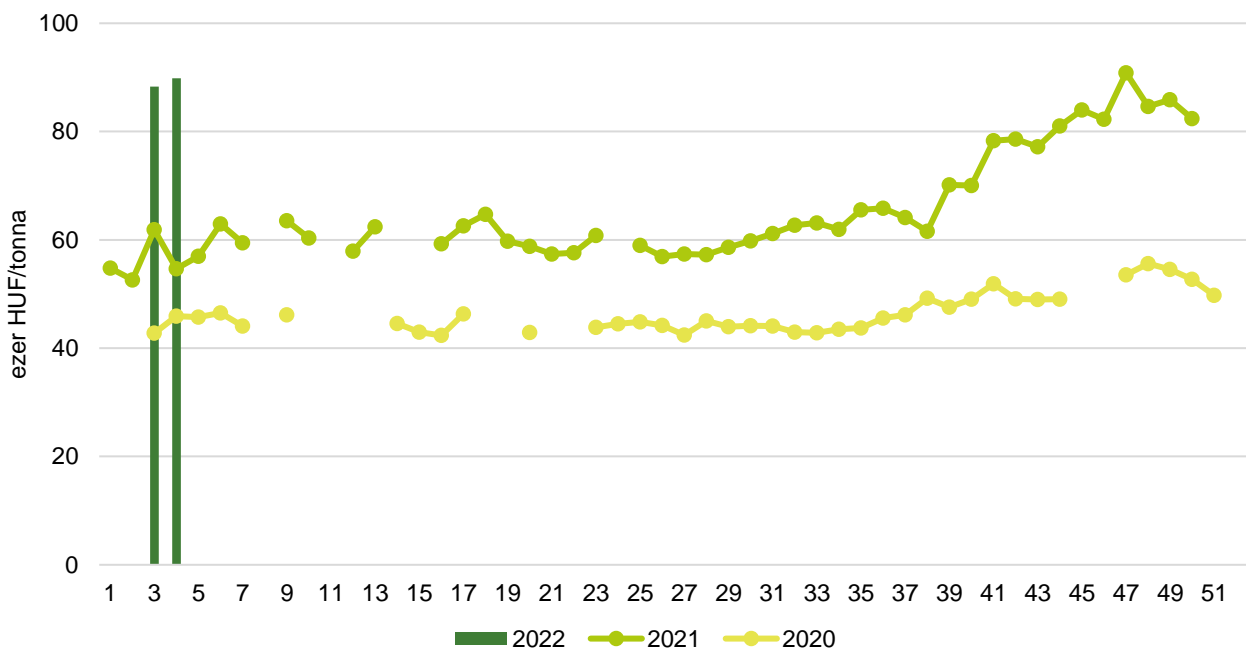
Forrás: AKI PÁIR

7. ábra: A takarmánykukorica heti termelői ára Magyarországon (2020–2022)



Forrás: AKI PÁIR

8. ábra: A takarmányárpa heti termelői ára Magyarországon (2020–2022)



Forrás: AKI PÁIR

4. táblázat: **A gabonafélék nemzetközi és európai kikötői ára**

		Mértékegység	2022.01.15.	2022.01.22.	2022.01.29.	2022.02.05.
BÚZA	USA, FOB HRW	USD/tonna	355	383	377	364
	Franciaország, FOB Rouen (superior)	USD/tonna	311	316	316	306
	Oroszország, 12,5% FOB	USD/tonna	334	333	329	315
	Ukrajna, 11,5% FOB	USD/tonna	325	321	322	310
	Románia, FOB Constanța	EUR/tonna	n. a.	285	305	306
KUKORICA	USA, FOB NOLA	USD/tonna	271	284	295	289
	Fekete-tenger, FOB	USD/tonna	277	280	285	287
	Románia, FOB Constanța	EUR/tonna	234	249	227	n. a.
	Hollandia, CIF Rotterdam	EUR/tonna	272	277	274	281
ÁRPA	Franciaország, FOB Rouen	USD/tonna	289	298	297	292
	Fekete-tenger, FOB	USD/tonna	295	295	295	300
	Románia, FOB Constanța	EUR/tonna	n. a.	n. a.	n. a.	n. a.

Megjegyzés: FOB – Free on Board (költségmentesen a hajó fedélzetére), CIF – Cost, Insurance and Freight (költség, biztosítás és fuvardíj – megnevezett rendeltetési kikötő); n. a. – nincs adat.

Forrás: Hammersmith, Európai Bizottság, IGC

5. táblázat: **A gabonafélék európai termelői ára**

EUR/tonna

		2022. 1. hét	2022. 2. hét	2022. 3. hét	2022. 4. hét
MALMI BÚZA	Bulgária, DEPPROD Dobrich	n. a.	n. a.	240	251
	Németország, DEPSILO Hamburg	288	287	281	297
	Franciaország, DELPORT Rouen	278	279	270	291
	Románia, DEPSILO Banat	213	263	232	256
TAKARMÁNY-BÚZA	Bulgária, DEPPROD Dobrich	n. a.	n. a.	235	245
	Németország, DEPSILO Hamburg	284	283	278	295
	Románia, DEPSILO Oltenia	242	244	272	268
KUKORICA	Bulgária, DEPPROD Plevén	248	248	248	253
	Németország, DEPSILO Hamburg	n. a.	n. a.	n. a.	n. a.
	Franciaország, DELPORT Bordeaux	255	250	n. a.	n. a.
	Románia, DEPSILO Oltenia	217	200	211	239
TAKARMÁNY-ÁRPA	Bulgária, DEPPROD Burgas	230	230	230	230
	Németország, DEPSILO Hamburg	261	262	256	277
	Franciaország, DELPORT Rouen	258	259	253	273
	Románia, DEPSILO Muntenia	n. a.	245	235	n. a.

Megjegyzés: DEPPROD – a telephelyen vagy a termőhelyen tehergépkocsira vagy egyéb szállítóeszközre pakolva, DEPSILO – a tárolt termény silónál tehergépkocsira vagy egyéb szállítóeszközre pakolva, DELPORT – a kikötőbe szállítva; n. a. – nincs adat.

Forrás: Európai Bizottság

6. táblázat: **A gabonafélék termelői ára Magyarországon**

Megnevezés	Mértékegység	2021. 4. hét	2022. 3. hét	2022. 4. hét	2022. 4. hét/ 2021. 4. hét (százalék)	2022. 4. hét/ 2022. 3. hét (százalék)
Étkezési búza	tonna	14 904	10 052	4 044	27	40
	HUF/tonna	68 240	103 671	101 007	148	97
Takarmánybúza	tonna	4 589	7 302	7 736	169	106
	HUF/tonna	66 009	98 855	100 522	152	102
Takarmánykukorica	tonna	50 661	15 010	23 389	46	156
	HUF/tonna	65 207	88 117	90 190	138	102
Takarmányárpa	tonna	1 037	3 093	313	30	10
	HUF/tonna	54 653	88 306	89 819	164	102

... = Adatvédelmi korlátok miatt nem közölhető adatt.

Megjegyzés: A termelői ár az áfát és a szállítási költséget nem tartalmazza.

Forrás: AKI PÁIR

7. táblázat: **A gabonaalapú termékek feldolgozói értékesítési ára Magyarországon**

Megnevezés	Kiszereelés	Mértékegység	2021. 4. hét	2022. 3. hét	2022. 4. hét	2022. 4. hét/ 2021. 4. hét (százalék)	2022. 4. hét/ 2022. 3. hét (százalék)	
Finomliszt BL 55	ömlesztett	tonna	2 846	2 826	2 905	102	103	
		HUF/kg	88	123	121	138	99	
	zsákos	tonna	4 005	2 814	3 053	76	109	
		HUF/kg	91	140	140	153	100	
	zacskós	tonna	2 426	1 815	2 236	92	123	
		HUF/kg	101	134	134	133	100	
Rétesliszt BFF 55	ömlesztett	tonna	123	...	100	81	...	
		HUF/kg	100	...	136	136	...	
	zsákos	tonna	36	55	62	171	113	
		HUF/kg	104	128	138	132	107	
	zacskós	tonna	113	79	101	89	128	
		HUF/kg	112	149	140	125	94	
	Rozsliszt RL 90	ömlesztett	tonna	–	34	...	–	...
			HUF/kg	–	118	...	–	...
zsákos		tonna	97	55	43	44	78	
		HUF/kg	85	134	139	163	104	
Fehér kenyérliszt BL 80	ömlesztett	tonna	1 788	1 689	1 720	96	102	
		HUF/kg	87	121	121	140	100	
	zsákos	tonna	1 144	778	931	81	120	
		HUF/kg	90	139	138	154	100	
Tésztaipari liszt TL 50	ömlesztett	tonna	747	721	764	102	106	
		HUF/kg	90	125	125	138	99	
	zsákos	tonna	108	90	129	120	143	
		HUF/kg	97	144	139	143	97	
Étkezési búza AD	zacskós	tonna	161	100	159	99	159	
		HUF/kg	112	153	147	132	96	

... = Adatvédelmi korlátok miatt nem közölhető adatt.

Forrás: AKI PÁIR

8. táblázat: **Az ipari keveréktakarmányok feldolgozóinak értékesítési ára Magyarországon**

Megnevezés	Mértékegység	2020. december	2021. november	2021. december	2021. december/ 2020. december (százalék)	2021. december/ 2021. november (százalék)
Brojertáp	tonna	8 527	9 827	10 195	120	104
	HUF/tonna	97 326	118 143	121 040	124	102
Hízósertéstáp	tonna	10 408	10 876	9 653	93	89
	HUF/tonna	80 310	100 666	100 769	125	100

Forrás: AKI PÁIR

9. táblázat: **A gabonafélék külkereskedelme Magyarországon**

ezer tonna

		2020. január–november	2021. január–november	Változás (százalék)
Export	10019900 Búza, nem vető	2 488,17	2 006,43	80,6
	10039000 Árpa, nem vető	807,66	743,02	92,0
	10059000 Kukorica, nem vető	3 672,65	3 023,63	82,3
Import	10019900 Búza, nem vető	120,25	143,04	118,9
	10039000 Árpa, nem vető	26,05	37,18	142,7
	10059000 Kukorica, nem vető	91,46	277,43	303,3

Forrás: KSH

10. táblázat: **A világ búza- és kukoricamérlege**

	USDA		IGC		Tallage	
	2020/2021 ^{a)}	2021/2022 ^{b)}	2020/2021 ^{a)}	2021/2022 ^{b)}	2021/2022 ^{a)}	2022/2023 ^{b)}
BÚZA						
Termelés	776	779	773	781	737	762
Felhasználás	783	787	771	783	740	758
Export	199	207	191	196	181	187
Import	199	207	191	196	181	187
Zárókészlet	289	280	278	276	230	234
KUKORICA						
Termelés	1 123	1 207	1 129	1 207	1 151	1 167
Felhasználás	1 137	1 196	1 149	1 199	1 129	1 159
Export	184	194	189	177	188	191
Import	184	194	189	177	188	191
Zárókészlet	292	303	278	287	259	268

^{a)} Előzetes adat.^{b)} Előrejelzés.

Forrás: USDA, IGC, Tallage

Olajnövénypiaci jelentés

Szójabab

A *Tallage* piacelemző vállalat januári tájékoztatása szerint a dél-amerikai meleg, száraz időjárás kedvezőtlenül hatott a várható termésre, ezért a szójabab világpiaci ára meredeken emelkedett 2021. november 19. és 2022. január 14. között. Az USA-ból származó szójabab azonnali exportára (*FOB Gulf*) 52 dollárral 553 dollár/tonnára nőtt, a termés márciusi kikötői ára 542 (+45 dollár), a május–júliusi 542–546 dollár/tonna (+43 dollár) volt ugyanekkor. Brazíliában a szójabab azonnali exportára (*FOB Paranagua*) 9 dollárral 522, a márciusi 21 dollárral 522, a májusi 50 dollárral 528 dollár/tonnára emelkedett a jelzett időszakban. Ezzel egy időben Argentínában a termés azonnali kiviteli ára (*FOB, Up River*) 36 dollárral 515, a márciusi 52 dollárral 499, a májusi 53 dollárral 498 dollár/tonnára csökkent. Ukrajnában 23 dollárral volt magasabb (566 dollár/tonna) a termés spot piaci ára (*FOB Black Sea*) a megfigyelt periódusban. Az AKI PÁIR adatai szerint a full-fat szóját (33 százalék fehérje-, 12 százalék olaj- és legfeljebb 12 százalék víztartalmú) 225,3 ezer forint/tonna (+25 százalék) áfa és szállítási költség nélküli áron értékesítették január utolsó hetében. A chicagói árutőzsdén (*CME/CBOT*) a szójabab márciusi jegyzése 571 dollár/tonnáig emelkedett január 24. és február 4. között.

Repcemag

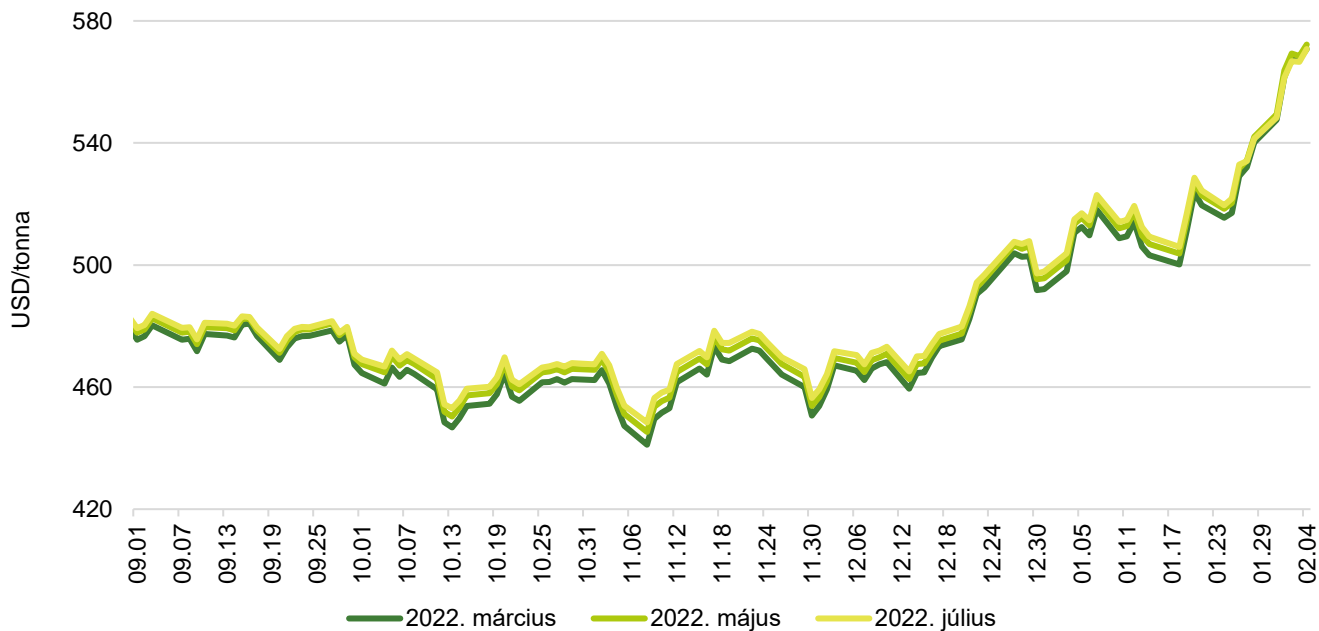
A *Tallage* szerint Kanadában a feldolgozók felfüggesztették a repcevásárlásokat, ezért 19 dollárral (845 dollár/tonnára) csökkent a canola azonnali kikötői ára (*FOB Vancouver*) 2021. november 19. és 2022. január 14. között, miközben a májusi szállítási terményre 836, az augusztusra 815 dollár/tonnáért kötöttek szerződéseket. Oroszországban 17 dollárral 717 dollár/tonnára (belföldi ár) csökkent a termés spot piaci ára a megfigyelt időszakban. A szűkülő repcemagkínálatnak és az élénk keresletnek köszönhetően Ukrajnában 25 dollárral 798 dollár/tonnára emelkedett a repcemag ára (*FOB Odessa*) az azonnali szállítási határidőre vonatkozóan. Németországban 81 dollárral (872 dollár/tonna) nőtt a februári szállítási repcemag ára (*CIF Hamburg*), a májusi 900 dollár/tonna volt ugyanekkor. Ezzel egy időben Indiában a jó terméskilátások miatt a termés azonnali kikötői ára 124 dollárral 1041 dollár/tonnáig ereszkedett. Ausztráliában rekordtermést takarítottak be, így 64 dollárral 633 dollár/tonnáig csökkent a canola azonnali kikötői ára. Az AKI PÁIR adatai szerint a repcemag áfa és szállítási költség nélküli termelői ára 228,4 ezer forint/tonna volt január negyedik hetében, az egy évvel korábbit 54 százalékkal haladta meg. A párizsi árutőzsdén (*Euronext/MATIF*) a repcemag májusi jegyzése 667–721 euró/tonna tartományban mozgott január 21. és február 4. között.

Napraforgómag

A *Tallage* adatai szerint a fekete-tengeri napraforgómag azonnali piaci ára (*FOB Black Sea*) 20 dollárral 643 dollár/tonnára csökkent november 19. és január 14. között. Ezzel egy időben a franciaországi Saint-Nazaire-ban egyaránt 687 dollár/tonnáért (+11 dollár) köthettek szerződéseket az áprilisi és a júniusi olajmagra. Bordeaux-ban 6 dollárral alacsonyabb, 670 dollár/tonna volt a termés áprilisi és júniusi exportára ugyanekkor. Hollandiában 720 dollár/tonnáért (–20 dollár, *CIF Amsterdam*) kereskedtek a terménnyel január közepén. Argentínában 40 dollárral (610 dollár/tonna) nőtt a napraforgómag azonnali exportára (*FOB Buenos Aires*) január 14-ig. Az AKI PÁIR adatai szerint a magas olajsavtartalmú napraforgómagot (*HO*) tonnánként 221 ezer forintért (+62 százalék), a nagy olajtartalmú napraforgómagot (*LO*) 218,2 ezer forint/tonnáért (+39 százalék) vásárolták a feldolgozók és a kereskedők január utolsó hetében. Az ipari napraforgómag (összesen) áfa és szállítási költség nélküli termelői ára az egy évvel korábbihoz képest 43 százalékkal magasabb, átlagosan 219 ezer forint/tonna volt.

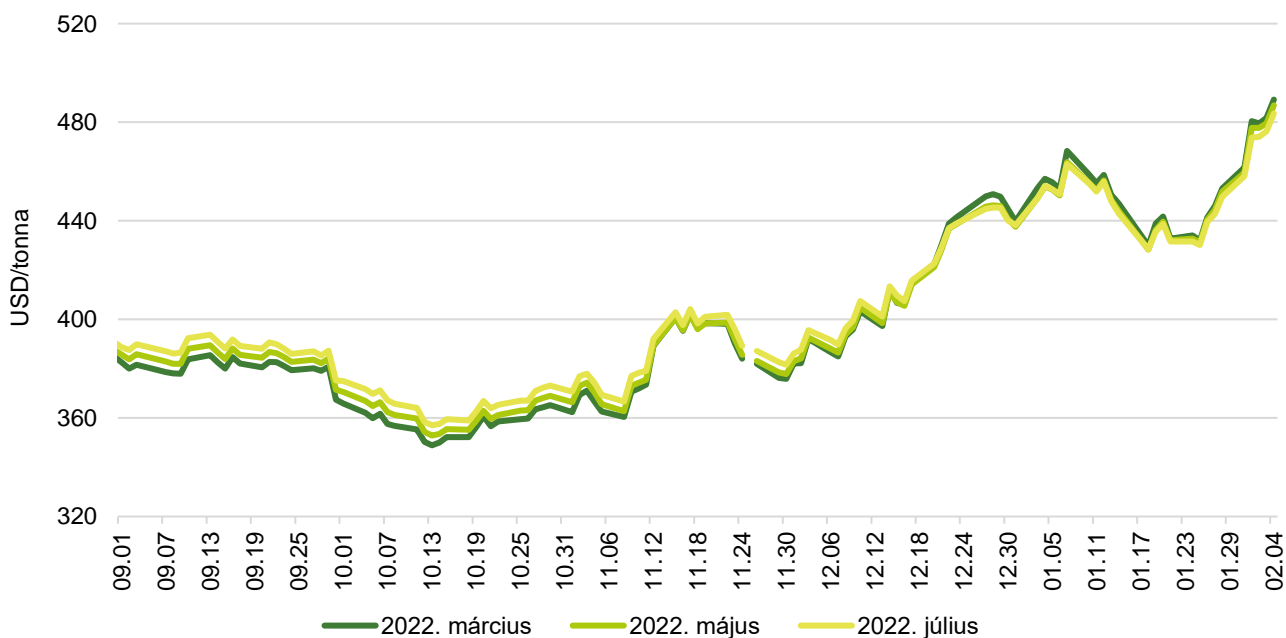
Az olajmagok és származékaik jegyzése

9. ábra: A szójabab különböző határidőre szóló jegyzése a chicagói árutőzsdén (2021–2022)



Forrás: CME Group

10. ábra: A szójadara különböző határidőre szóló jegyzése a chicagói árutőzsdén (2021–2022)



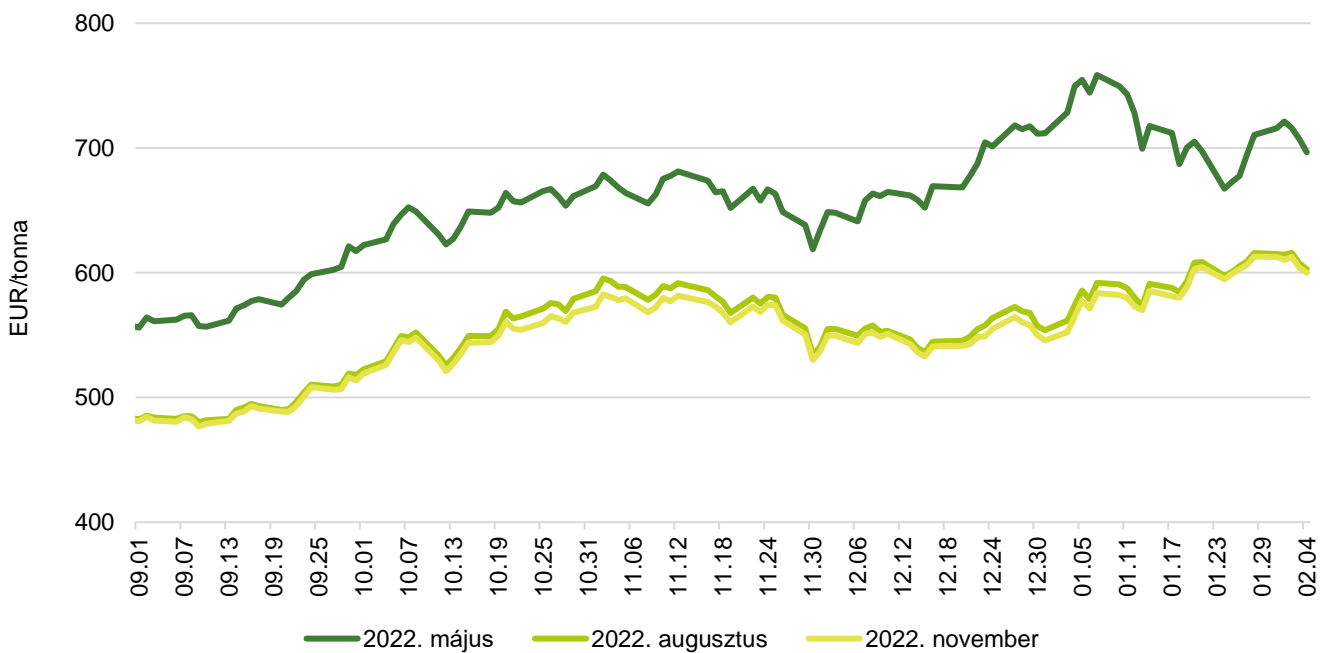
Forrás: CME Group

11. ábra: A szójaolaj különböző határidőre szóló jegyzése a chicagói árutőzsdén (2021–2022)



Forrás: CME Group

12. ábra: A repcemag különböző határidőre szóló jegyzése a párizsi árutőzsdén (2021–2022)



Forrás: Euronext

11. táblázat: **Az olajmagok és származékaik jegyzése a párizsi és a chicagói árutőzsdén (2022. február 4.)**

	Euronext/MATIF, Párizs		
	Szállítási határidő	EUR/tonna	HUF/tonna
Repce	2022. május	697	246 916
	2022. augusztus	603	213 770
	2022. november	600	212 706
	2023. február	597	211 465
	2023. május	592	209 781
	2023. augusztus	533	188 954
	CME/CBOT, Chicago		
	Szállítási határidő	USD/tonna	HUF/tonna
Szójabab	2022. március	571	176 506
	2022. május	572	176 960
	2022. július	571	176 506
	2022. augusztus	557	172 165
	2022. szeptember	529	163 552
	2022. november	513	158 576
Szójadara	2022. március	489	151 272
	2022. május	487	150 557
	2022. július	484	149 534
	2022. augusztus	471	145 786
	2022. szeptember	455	140 572
	2022. október	439	135 835

Forrás: Euronext, CME Group

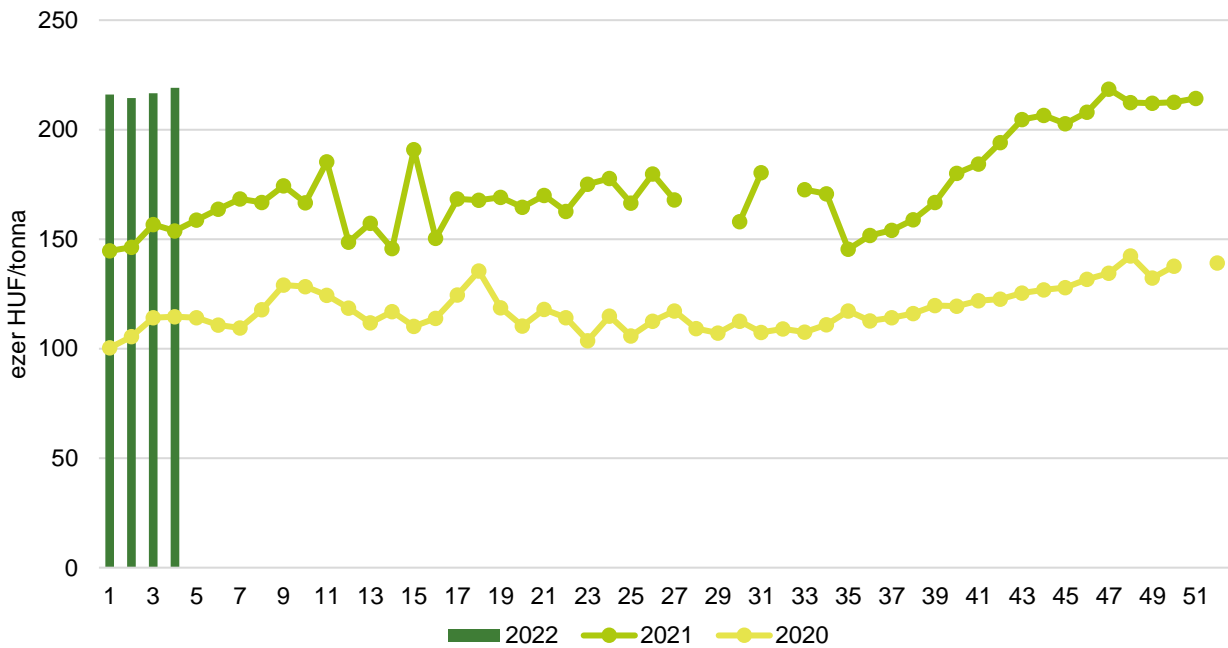
12. táblázat: **A növényolajok és származékaik jegyzése Olaszországban és Ausztriában (2022. február 1.)**

Termék	Ország	EUR/tonna	HUF/tonna
Napraforgóolaj (nyers)	Olaszország	1 268	450 596
Napraforgóolaj (finomított)		1 473	523 474
Szójaolaj (nyers)		1 328	471 926
Szójaolaj (finomított)		1 408	500 366
Napraforgódara	Ausztria	309	109 772
Repcedara		400	142 100

Forrás: Associazione Granaria di Milano, BLPW

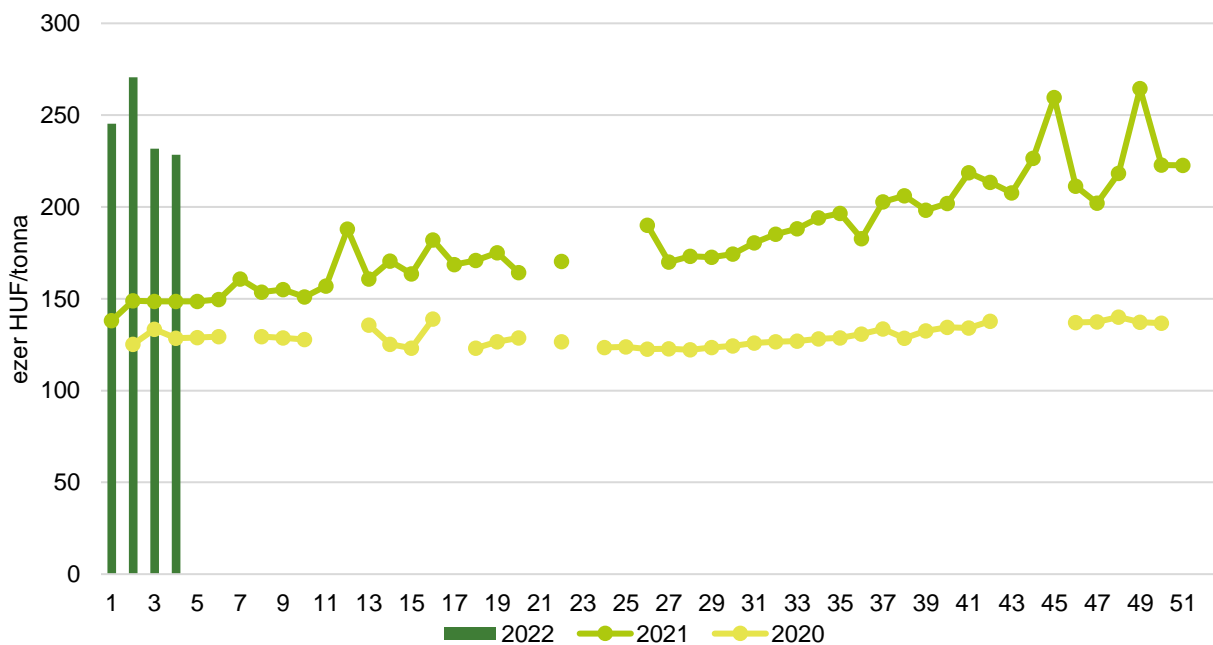
Olajmagpiaci információk

13. ábra: A napraforgómag heti termelői ára Magyarországon (2020–2022)



Forrás: AKI PÁIR

14. ábra: A repcemag heti termelői ára Magyarországon (2020–2022)



Forrás: AKI PÁIR

13. táblázat: **Az olajmagok és származékaik nemzetközi és európai kikötői ára**

USD/tonna

			2022.01.15.	2022.01.22.	2022.01.29.	2022.02.05.
SZÓJA	BAB	USA FOB NOLA	546	559	591	621
		Brazília FOB	526	550	580	618
		EU CIF USA-ból	604	609	628	n. a.
		EU CIF Brazíliából	583	596	621	n. a.
		Fekete-tenger FOB	562	573	573	587
		Argentína, Up River FOB	609	600	605	630
	DARA	EU CIF Rotterdam	524	524	525	n. a.
OLAJ	EU FOB Hollandia	1 495	1 525	1 532	n. a.	
REPCE	MAG	Franciaország FOB Moselle	895	799	768	813
		EU CIF Hamburg	866	846	773	n. a.
		Ausztrália FOB	688	676	693	708
		Kanada FOB	880	868	859	869
		Ukrajna FOB	888	823	753	803
	DARA	EU FOB Hamburg	420	402	380	n. a.
OLAJ	EU FOB Hollandia	1 838	1 804	1 707	n. a.	
NAPRAFORGÓ	MAG	EU CIF Amszterdam	720	720	730	n. a.
		EU FOB Bordeaux	719	714	715	718
		Ukrajna FOB	643	663	668	688
	DARA	Ukrajna DAF	295	298	298	n. a.
		Ukrajna FOB	290	280	275	285
	OLAJ	EU FOB Rotterdam	1 385	1 405	1 430	n. a.
	Fekete-tenger FOB	1 370	1 375	1 390	n. a.	
NYERS PÁLMAOLAJ	EU CIF	1 350	1 355	1 410	n. a.	

Megjegyzés: FOB – Free on Board (költségmentesen a hajó fedélzetére – megjelölt elhajozási kikötő), DAF – Delivered at Frontier (határra szállítva); CIF – Cost, Insurance and Freight (költség, biztosítás és fuvardíj – megnevezett rendeltetési kikötő); n. a. – nincs adat.

Forrás: APK-Inform, Hammersmith, Oil World, Európai Bizottság, IGC

14. táblázat: **Az ipari napraforgómag és a repcemag heti termelői ára Magyarországon**

Megnevezés	Mértékegység	2021. 4. hét	2022. 3. hét	2022. 4. hét	2022. 4. hét/ 2021. 4. hét (százalék)	2022. 4. hét/ 2022. 3. hét (százalék)
Ipari napraforgómag (magas olajsavtartalmú, HO)	tonna	2 958	5 162	6 946	235	135
	HUF/tonna	136 239	222 742	220 953	162	99
Ipari napraforgómag (nagy olajtartalmú, LO)	tonna	15 046	3 306	16 631	111	503
	HUF/tonna	157 144	206 886	218 248	139	105
Ipari napraforgómag (Összesen)	tonna	18 003	8 468	23 578	131	278
	HUF/tonna	153 709	216 552	219 045	143	101
Repcemag	tonna	7 280	5 966	10 142	139	170
	HUF/tonna	148 642	231 749	228 378	154	99

Megjegyzés: A termelői ár az áfát és a szállítási költséget nem tartalmazza.
Forrás: AKI PÁIR

15. táblázat: **A növényolajok és származékaik feldolgozói értékesítési ára Magyarországon**

Megnevezés	Mértékegység	2021. 4. hét	2022. 3. hét	2022. 4. hét	2022. 4. hét/ 2021. 4. hét (százalék)	2022. 4. hét/ 2022. 3. hét (százalék)
Nyers napraforgóolaj	tonna	...	72
	HUF/tonna	...	460 319
Napraforgódara	tonna	4 891	4 914	4 838	99	98
	HUF/tonna	70 067	84 629	86 062	123	102
Nyers repceolaj	tonna	–	–	...	–	–
	HUF/tonna	–	–	...	–	–
Repcedara	tonna	2 130	1 986	1 442	68	73
	HUF/tonna	81 075	105 512	94 488	117	90

... = Adatvédelmi korlátok miatt nem közölhető adat.
Forrás: AKI PÁIR

16. táblázat: **A full-fat szója, a szójadara és a szójaolaj feldolgozói értékesítési ára Magyarországon**

Megnevezés	Mértékegység	2021. 4. hét	2022. 3. hét	2022. 4. hét	2022. 4. hét/ 2021. 4. hét (százalék)	2022. 4. hét/ 2022. 3. hét (százalék)
Full-fat szója	tonna	160	...	51	32	...
	HUF/tonna	166 640	...	225 266	135	...
Szójadara	tonna
	HUF/tonna
Szójaolaj	tonna
	HUF/tonna

... = Adatvédelmi korlátok miatt nem közölhető adat.
Megjegyzés: Full-fat szója: 33% fehérje, 12% olaj, max. 12% víz. Szójadara: Low-Pro, Mid-Pro, High-Pro összesítve. Az ár az áfát és a szállítási költséget nem tartalmazza.
Forrás: AKI PÁIR

17. táblázat: **Az olajmagok és származékaik külkereskedelme Magyarországon**

ezer tonna

		2020. január–november	2021. január–november	Változás (százalék)
Export	1205 Repcemag	688,08	467,90	68,0
	1206 Napraforgómag	315,05	289,02	91,7
	2304 Szójadara	97,63	101,57	104,0
Import	1205 Repcemag	54,86	122,55	223,4
	1206 Napraforgómag	127,10	217,93	171,5
	2304 Szójadara	352,49	436,21	123,7

Forrás: KSH

18. táblázat: **A világ olajmagmérlege**

millió tonna

	USDA		Oil World		Tallage	
	2020/2021 ^{a)}	2021/2022 ^{b)}	2020/2021 ^{a)}	2021/2022 ^{b)}	2021/2022 ^{a)}	2022/2023 ^{b)}
SZÓJABAB						
Termelés	366	373	364	361	365	379
Felhasználás	316	326	361	369	370	378
Export	165	171	161	165	168	170
Import	166	168	167	163	168	170
Zárókészlet	100	95	99	91	102	103
REPCEMAG						
Termelés	73	69	67	65	72	82
Felhasználás	74	71	69	66	73	78
Export	17	14	17	16	15	18
Import	17	14	18	15	15	18
Zárókészlet	6	4	6	5	5	9
NAPRAFORGÓMAG						
Termelés	49	57	50	58	58	57
Felhasználás	50	57	51	56	57	57
Export	3	4	3	3	2	3
Import	3	3	3	3	2	3
Zárókészlet	2	2	3	4	5	4

^{a)} Előzetes adat.^{b)} Előrejelzés.

Forrás: USDA, Oil World, Tallage

Cukorpiaci jelentés

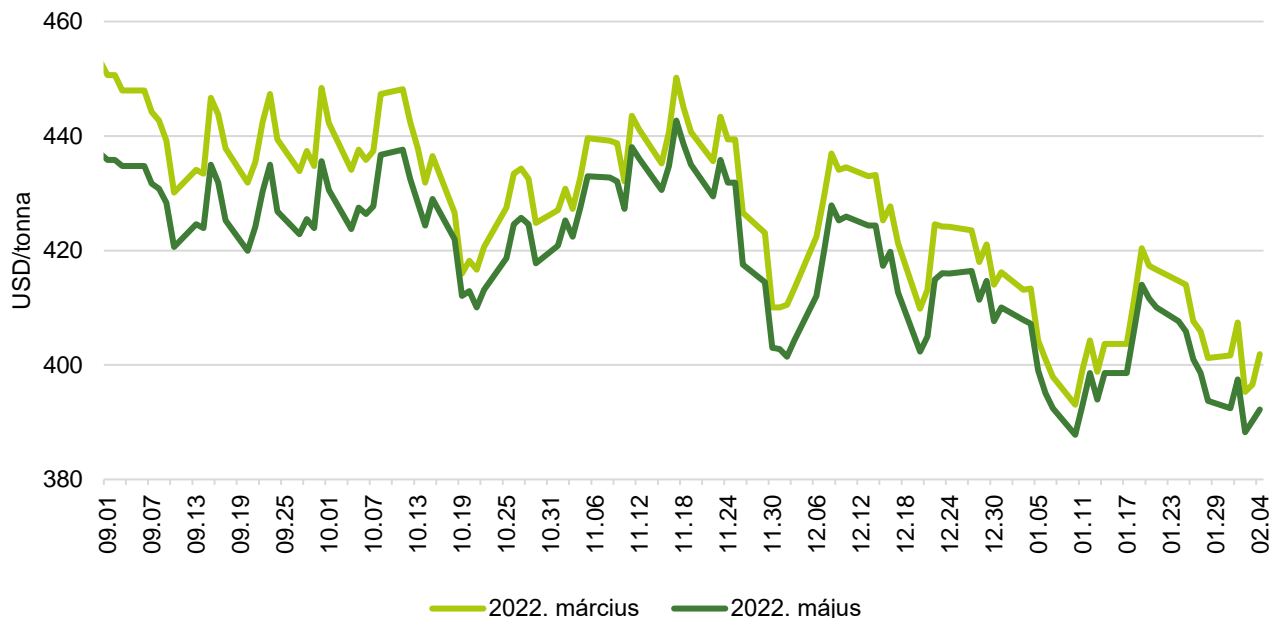
A fehércukor világpiacon átlagára 2021 decemberében 451 euró/tonna volt, 1 százalékkal nőtt a novemberihez képest. A londoni árutőzsdén (*LIFFE*) a fehércukor fronthavi jegyzése január 24. és február 4. között 505 dollár (*USD*)/tonnáról 499 dollár/tonnára csökkent. A nyerscukor fronthavi jegyzése a vizsgált periódus elején 415 dollár/tonna volt, majd az időszak végére 402 dollár/tonnára ereszkedett.

Az Európai Bizottság adatai szerint az unióban a fehércukor átlagára 2021 decemberében 422 euró/tonna volt, csaknem 2 százalékkal emelkedett az előző havihoz képest. Az Európai Unió a fehércukor feldolgozóit árát adatvédelmi okokból tagországonként nem teheti közzé, ezért a tagországok jelentett adataiból három regionális átlagát képez és azt hozza nyilvánosságra. Decemberben az 1. régió (Ausztria, Csehország, Dánia, Finnország, Magyarország, Litvánia, Lengyelország, Svédország, Szlovákia) átlagára 412 euró/tonna volt. A 2. régióhoz tartozó meghatározó termelő országok (Franciaország, Németország, Hollandia, Belgium) átlagára ennél alacsonyabb, 411 euró/tonna volt. A déli országokat, Bulgáriát, Spanyolországot, Görögországot, Horvátországot, Olaszországot, Portugáliát és Romániát tömörítő 3. régió átlagára 512 euró/tonna volt, 3 százalékkal nőtt az előző hónapoz képest.

Az Európai Bizottság előzetes adatai szerint a közösség cukorimportja a 2021/2022. gazdasági évben 441 ezer tonna volt január 22-ig, 12,5 százalékkal csökkent a 2020/2021. évi szezon hasonló időszakában beszállított mennyiséghez képest. Az uniós importon belül a vámmentes *EPA/EBA* (Európai Partnerségi Megállapodások/„Mindent, csak fegyvert ne!”) megállapodások keretében érkező cukorimport 150 ezer tonna volt, 22 százalékkal csökkent ugyanekkor. A *WTO*-kvóták közül a 11 euró/tonna vámtételű, ideiglenes brazil kontingens (72 ezer tonna) kihasználtsága 42 százalékos, a Balkán-kvótáé 28 százalékos volt január 25-ig. Az Európai Unió által a cukorra biztosított 2021. évi 186 ezer tonnás kedvezményes vámkontingenst Közép-Amerika 86 százalékban használta ki december 31-ig, a Dél-afrikai Köztársaság pedig a 150 ezer tonnás mennyiség 98 százalékát hívta le ugyanaddig. Az ukrán vámkontingens (20 ezer tonna) 86 százalékát használták ki. Az Európai Bizottság előzetes adatai szerint a 2021/2022. gazdasági évben az unió cukorexportja 257 ezer tonna volt január 23-ig, 15 százalékkal elmaradt az előző gazdasági év hasonló időszakának mennyiségétől. A cukor 27 százalékát az Egyesült Királyságba, 18 százalékát Izraelbe, 9 százalékát Norvégiába, 8 százalékát Svájcba, 7 százalékát pedig Egyiptomba szállította az unió.

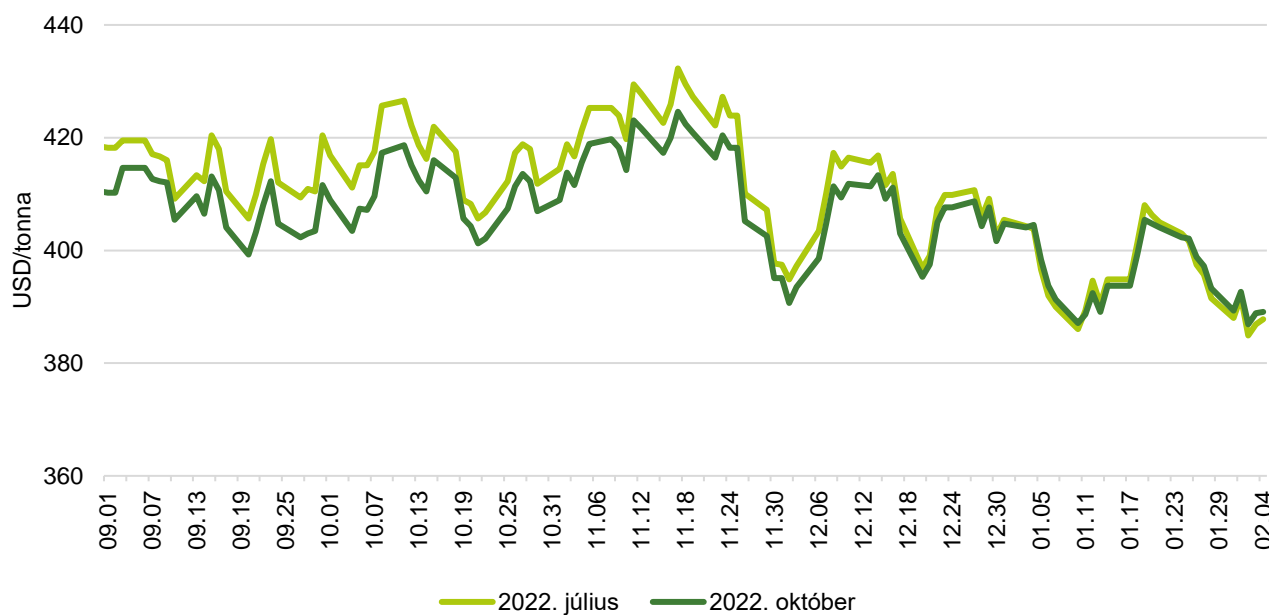
Ábrák, táblázatok

15. ábra: **A nyerscukor különböző határidőre szóló jegyzése a New York-i árutőzsdén I. (2021–2022)**



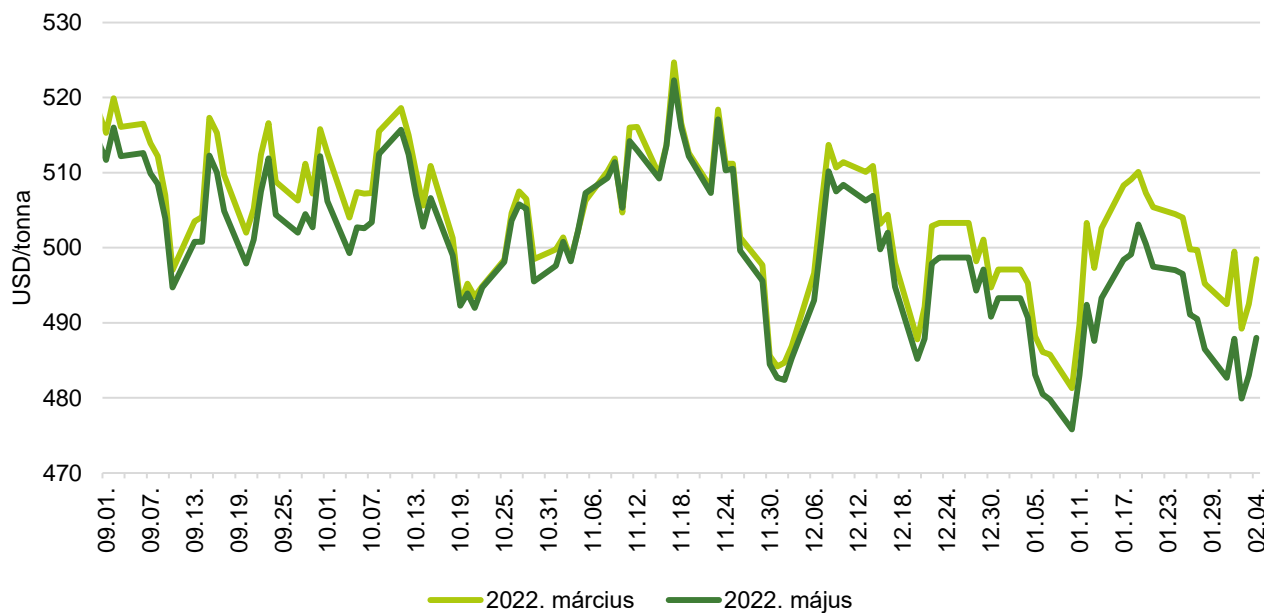
Forrás: ICE

16. ábra: **A nyerscukor különböző határidőre szóló jegyzése a New York-i árutőzsdén II. (2021–2022)**



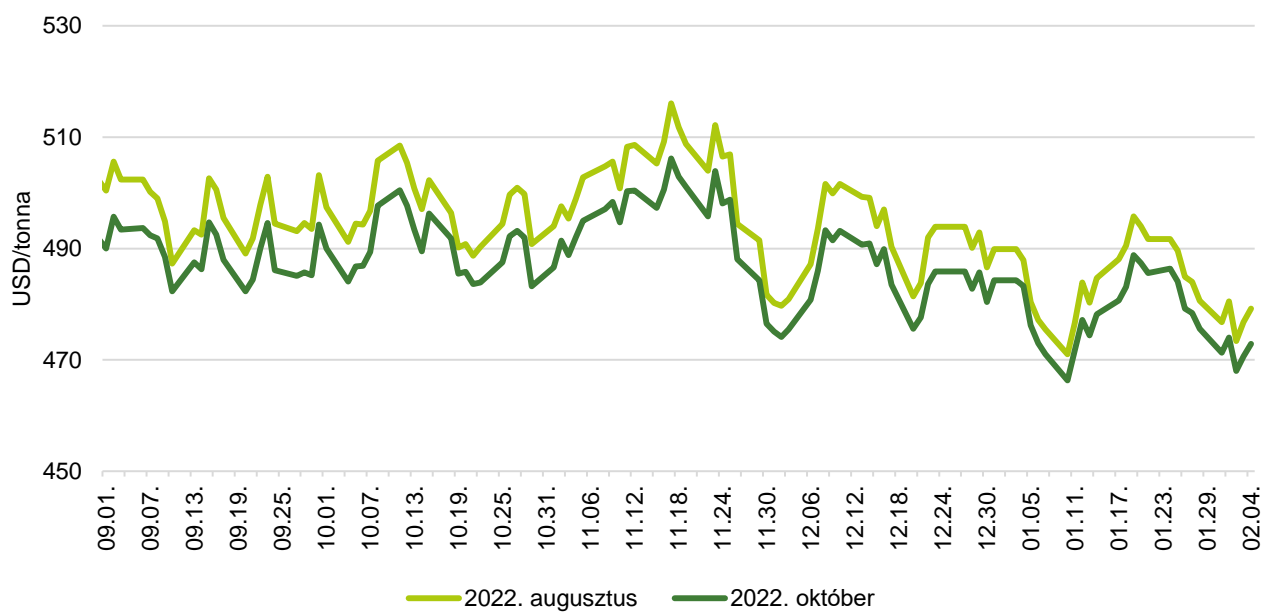
Forrás: ICE

17. ábra: A fehércukor különböző határidőre szóló jegyzése a londoni árutőzsdén I. (2021–2022)



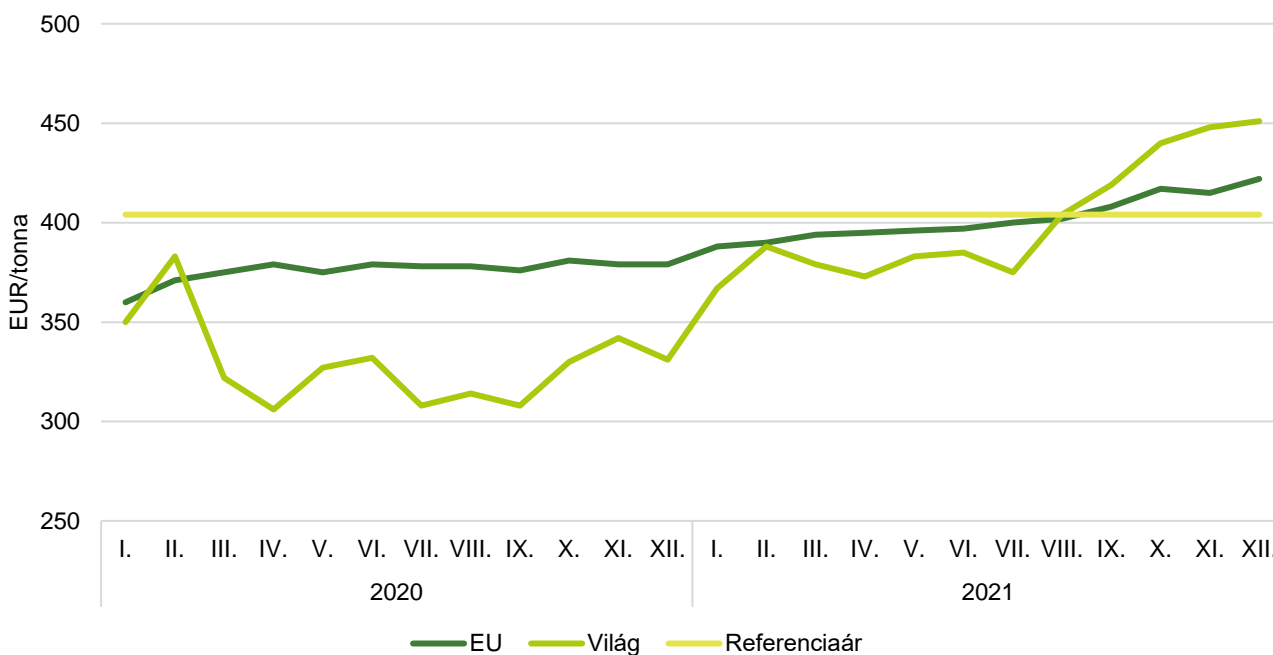
Forrás: LIFFE

18. ábra: A fehércukor különböző határidőre szóló jegyzése a londoni árutőzsdén II. (2021–2022)



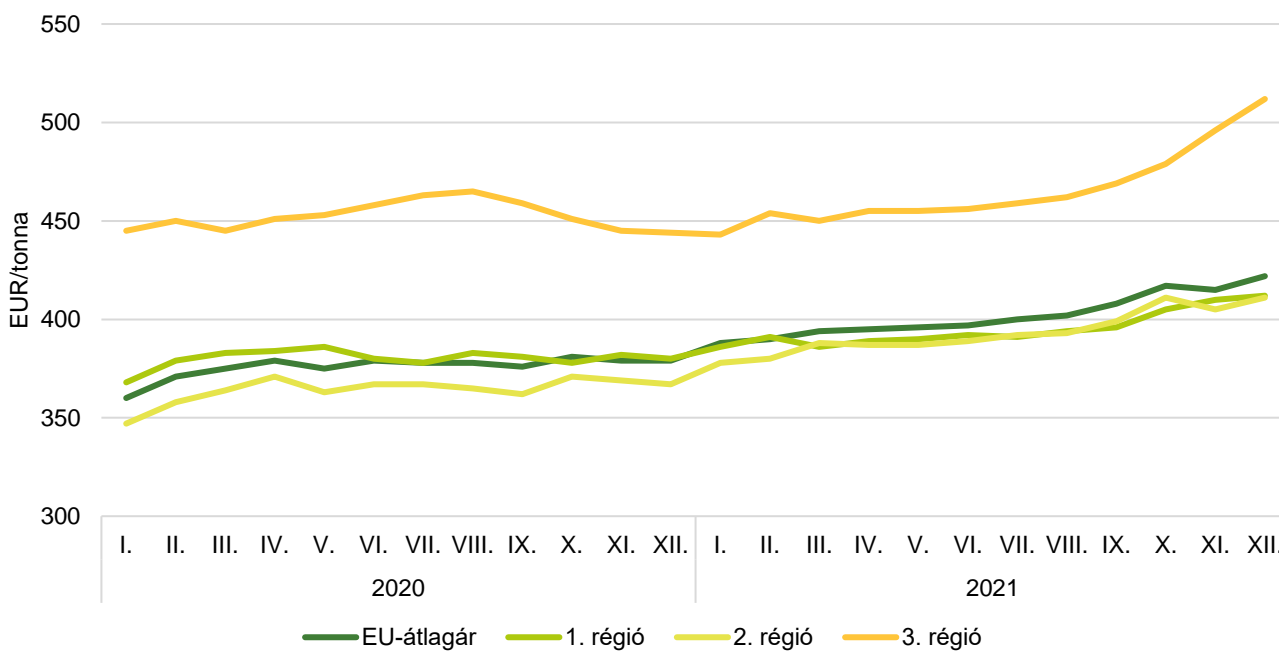
Forrás: LIFFE

19. ábra: **A cukor világpiaci, uniós és referenciaára (2020–2021)**



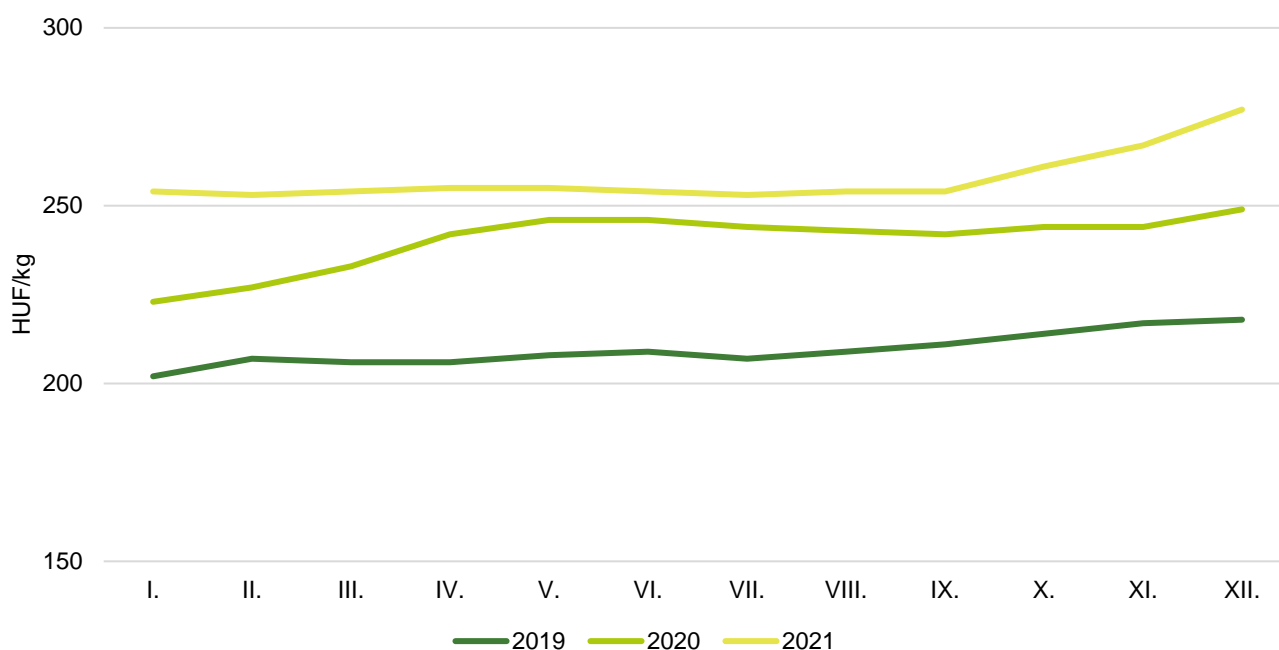
Forrás: Európai Bizottság

20. ábra: **A fehércukor átlagára az Európai Unióban (2020–2021)**



Megjegyzés: 1. régió: AT-CZ-DK-FI-HU-LT-PL-SE-SK; 2. régió: BE-FR-NL; 3. régió: BG-ES-GR-HR-IT-PT-RO.

Forrás: Európai Bizottság

21. ábra: **A kristálycukor havi fogyasztói ára Magyarországon (2019–2021)**

Forrás: KSH

22. ábra: **A globális cukortermelés, -fogyasztás és a zárókészlet várható alakulása**

Forrás: Európai Bizottság/ISO

19. táblázat: **A cukorrépa termésátlaga az Európai Unióban**

	2020	2021 ^{a)}	Az elmúlt öt év átlaga	2021/elmúlt öt év átlaga (százalék)	2021/2020 (százalék)
EU	67,5	75,4	73,6	102,4	112,0
Ausztria	79,5	73,3	74,2	98,7	92,2
Belgium	84,3	86,3	84,8	101,7	102,3
Csehország	61,5	64,1	63,1	101,6	104,1
Németország	74,2	78,2	73,9	105,7	105,4
Dánia	77,1	73,4	72,0	101,9	95,3
Spanyolország	88,1	91,2	88,3	103,3	103,5
Finnország	38,5	39,3	39,2	100,2	102,1
Franciaország	62,5	84,6	82,3	102,8	135,0
Horvátország	74,0	63,3	66,4	95,4	85,0
Magyarország	60,4	58,4	62,7	93,1	96,6
Olaszország	67,2	60,7	66,8	91,0	90,4
Litvánia	67,8	54,3	62,3	87,0	80,0
Hollandia	82,1	87,2	82,9	105,2	106,1
Lengyelország	57,9	62,3	61,7	101,0	107,6
Románia	34,2	46,3	39,1	118,0	135,0
Svédország	68,0	66,9	64,9	103,2	98,4
Szlovákia	60,4	58,5	60,6	96,7	96,9

a) Előrevetítés.

Forrás: Európai Bizottság

