

# AGRÁRPIACI JELENTÉSEK

**Körte**

**ZÖLDSÉG,  
GYÜMÖLCS ÉS  
BOR**

XXVI. évfolyam • 2. szám • 2022

**ZÖLDSÉG, GYÜMÖLCS ÉS BOR**  
**XXVI. évfolyam • 2. szám • 2022**

2022. február 8.

Megjelenik kéthetente

**Felelős szerkesztő**  
Dr. Stummer Ildikó

**Szerzők**

Isépy Anett  
isepy.anett@aki.gov.hu  
Losonczi Tünde  
losonczi.tunde@aki.gov.hu  
Ecsediné Wanek Zsuzsanna  
wanek.zsuzsa@aki.gov.hu  
Szente-Orban Csaba

**Kiadó**



1093 Budapest, Zsil utca 3–5.

Telefon: +36 1 217 1011

Fax: +36 1 217 8111

[www.aki.gov.hu](http://www.aki.gov.hu)

[aki@aki.gov.hu](mailto:aki@aki.gov.hu)

A kiadvány az Agrárközgazdasági Intézet  
által üzemeltetett Piaci Árinformációs Rendszer  
adatai alapján készül.



Friss adatokért kérjük látogasson el a  
[PÁIR lekérdezhető adatok](#) felületre.

ISSN 1418 2130

A kiadványokkal kapcsolatban részletes  
felvilágosítást ad:  
Publikációs Csoport – [publikacio@aki.gov.hu](mailto:publikacio@aki.gov.hu)  
Telefon: +36 70 501 1156

## Tartalomjegyzék

<b>Összefoglaló</b> _____	<b>3</b>
<b>Summary</b> _____	<b>3</b>
<b>Zöldség- és gyümölcspiaci jelentés</b> _____	<b>4</b>
Budapesti nagybani piaci körkép _____	4
A körte piaca _____	6
Világ _____	6
Európai Unió _____	6
Magyarország _____	6
Magyarországi piaci információk _____	8
Nemzetközi piaci információk _____	18
<b>Borpiaci jelentés</b> _____	<b>19</b>
Magyarországi piaci információk _____	19



# Összefoglaló

Az AKI PÁIR adatai szerint a Budapesti Nagybani Piacon az 5. héten a belpiaci fejes káposzta 130 forint/kilogramm leggyakoribb áron szerepelt a felhozatalban, ami 30 százalékkal magasabb volt, mint az egy évvel korábbi. A belföldi Golden alma 310 forint/kilogramm ára 3 százalékkal emelkedett. Az év első öt hetében a belföldi körte termelői ára átlagosan 596 forint/kilogramm volt, az import körte ára 14 százalékkal 757 forint/kilogrammmra nőtt az előző év azonos időszakához képest.

## Summary

According to the data of AKI PÁIR, in the 5th week the domestic cabbage was in the selection at the most usual price of 130 forints / kilogram, which was 30 percent higher than a year earlier, in the Budapest Wholesale Market. The price of the domestic Golden apple increased by 3 percent to 310 HUF / kilogram. The price of pears was HUF 596 per kg in the first 5 weeks of 2021, the price of imported pears was HUF 757 per kg, which is 14 per cent higher than it was in the same period of the previous year.

# Zöldség- és gyümölcspiaci jelentés

## Budapesti nagybani piaci körkép

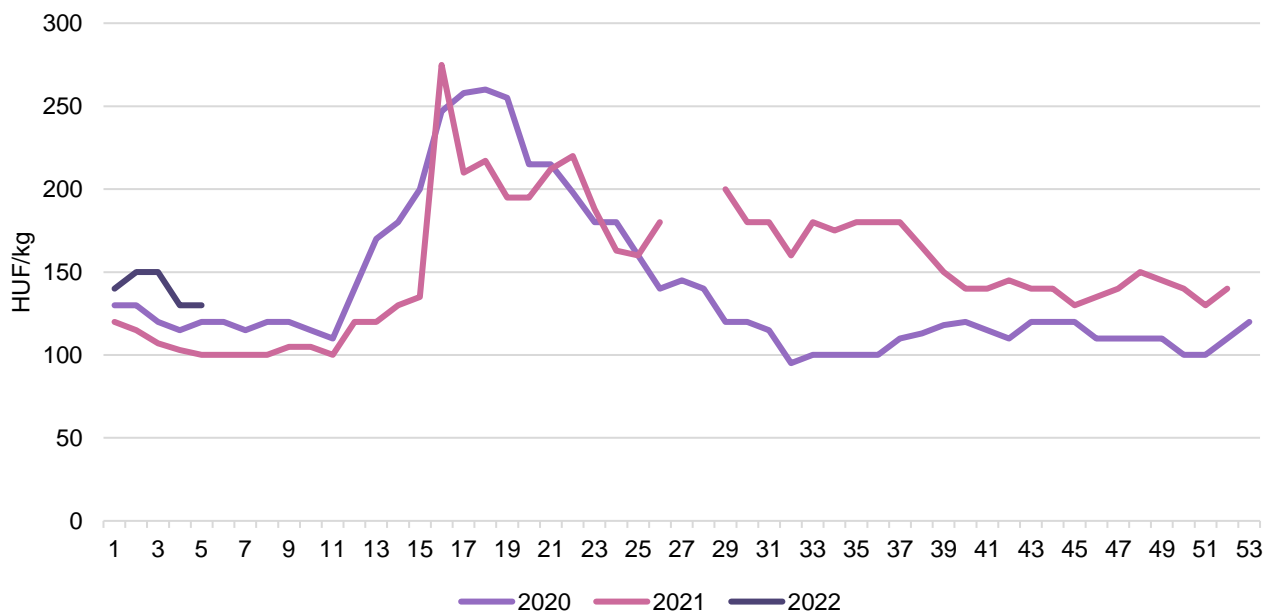
Az AKI PÁIR adatai szerint a Budapesti Nagybani Piacon az 5. héten a belpiaci fejes káposzta 130 forint/kilogramm leggyakoribb áron szerepelt a felhozatalban, ami 30 százalékkal magasabb volt, mint az egy évvel korábbi. A vöröskáposztát 200 forint/kilogramm leggyakoribb áron kínálták (+5,3 százalék), a kelkáposztát kilogrammonként 230, a kínai kelt 245 forintért, ami az egy évvel ezelőttit 8, illetve 2 százalékkal múlta alul. Hazai termesztésű karfiol a megfigyelt héten nem került a kínálatba, az Olaszországból importált, 16 cm-nél nagyobb átmérőjű karfiolt az egy évvel ezelőttivel csaknem megegyező, 450 forint/kilogramm áron értékesítették. Az ugyancsak olaszországi származású brokkoli a tavalyinál 10 százalékkal alacsonyabb leggyakoribb áron (789 forint/kilogramm) volt jelen a heti választékban.

A hazai hónapos retek csomóját 171, az olaszországi származásút 125 forintért értékesítették a vizsgált héten, az előbbi ára 5, az utóbbié 17 százalékkal csökkent egy év alatt. A belföldi müncheni sörretek csomóját 300 (–8 százalék), az importból származót 272 forint (–15 százalék) átlagáron kínálták.

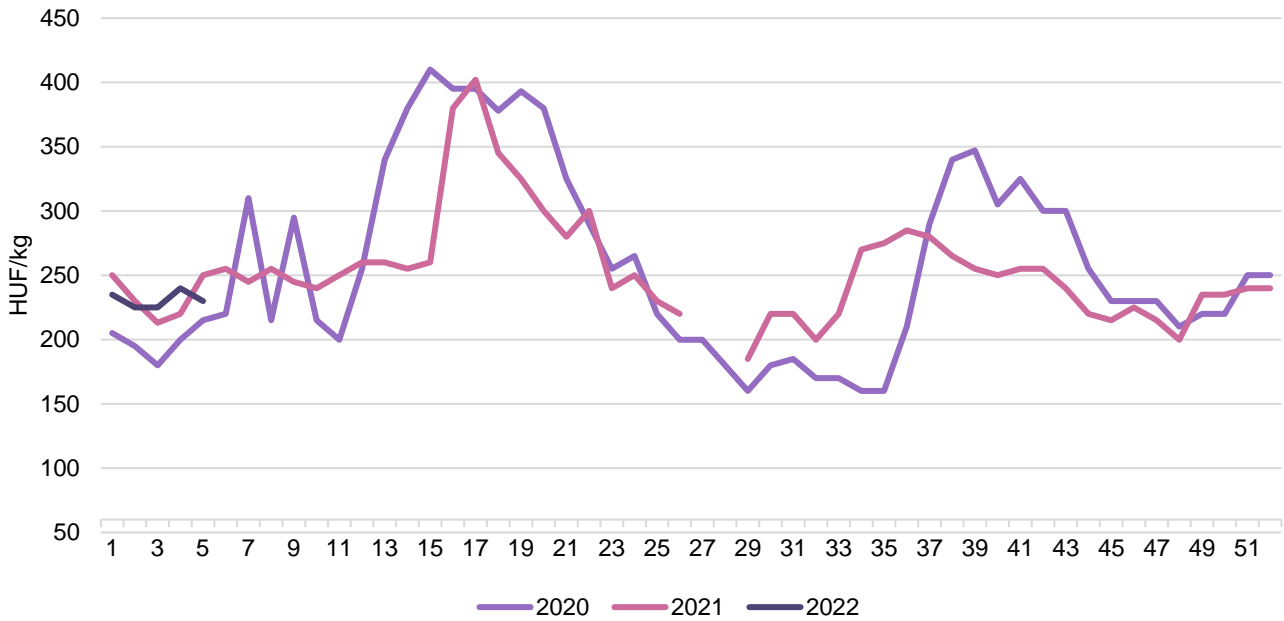
A belpiaci fejes saláta 220 (+10 százalék a 2021. 5. hetihez képest), a jégsaláta 330 forint/darab leggyakoribb áron szerepelt a választékban. Az importból származó jégsaláta 450 forint/darab ára 26 százalékkal emelkedett az előző év azonos hetéhez viszonyítva, míg a Lollo Rossa és Bionda saláták darabonkénti, egyaránt 254 forintos heti átlagára 15 százalékkal csökkent.

A belföldi Golden alma 310 forint/kilogramm ára 3 százalékkal emelkedett, a külpiaci származású, fajtajelöletlen alma 450 forint/kilogramm ára 10 százalékkal csökkent a tavalyi 5. hetihez viszonyítva.

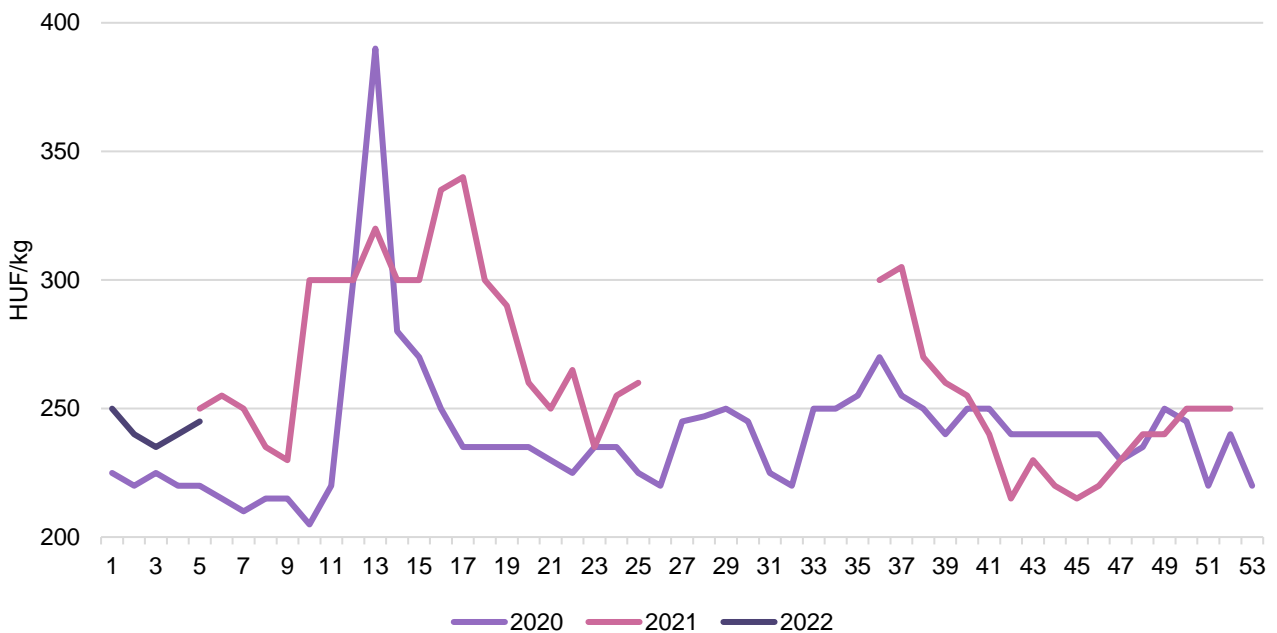
1. ábra: **A belföldi fejes káposzta heti termelői átlagára a Budapesti Nagybani Piacon (2020–2022)**



Forrás: AKI PÁIR

2. ábra: **A belföldi kelkáposzta heti termelői átlagára a Budapesti Nagyban Piacon (2020–2022)**

Forrás: AKI PÁIR

3. ábra: **A belföldi kínai kel heti termelői átlagára a Budapesti Nagyban Piacon (2020–2022)**

Forrás: AKI PÁIR

## A körte piaca

### Világ

Az USA mezőgazdasági minisztériumának (USDA) előrejelzése szerint a körte globális termése várhatóan 4 százalékkal 23,4 millió tonnára nő a 2021/2022. gazdasági évben (július–június) az előző szezonhoz képest. Kínában 1,5 millió tonnával 18 millió tonnára emelkedhet a volumen, a Dél-afrikai Köztársaságé az előző évihez hasonlóan 425 ezer tonna körül alakulhat, míg Argentína termése 4 százalékkal 590 ezer tonnára, Chile termelése 7 százalékkal 217 ezer tonnára csökkenhet.

### Európai Unió

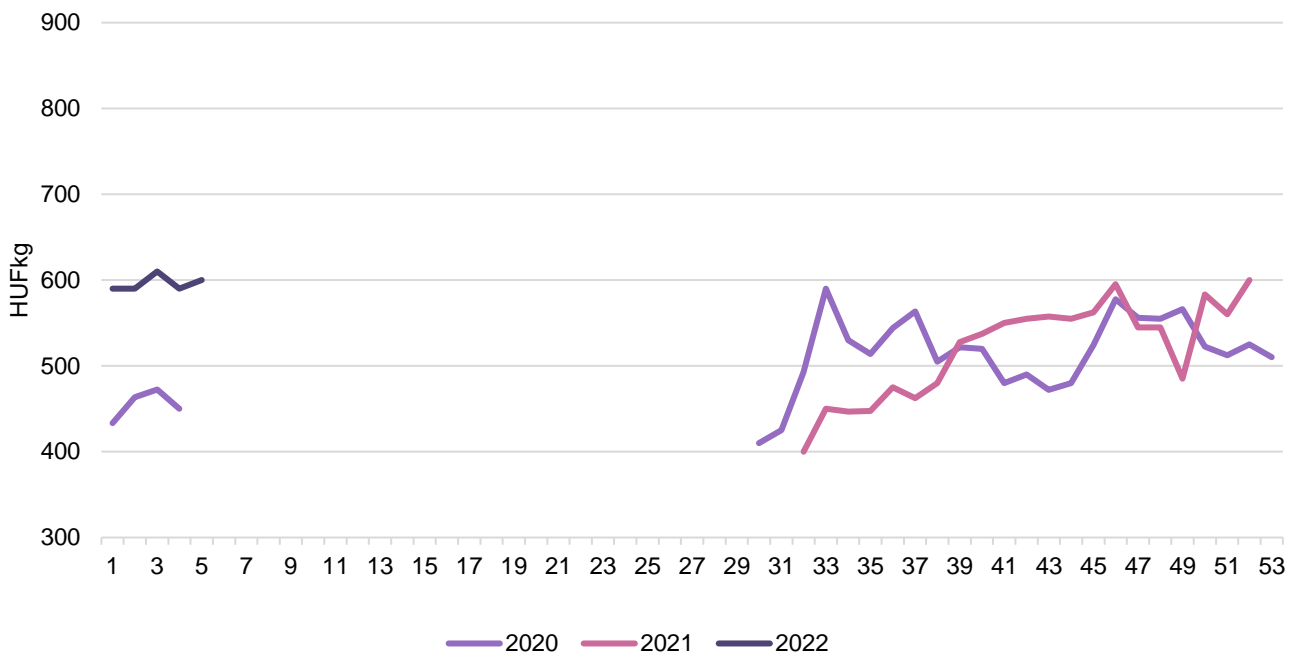
A Világ Alma és Körte Szövetségének (WAPA) adatai szerint az Európai Unióban (beleértve az Egyesült Királyságot is) a tavaszi fagykárak miatt az előző évinél 26 százalékkal kevesebb, 1,6 millió tonna körte termett 2021-ben. Olaszországban a körtekibocsátás az előző évihez képest 67 százalékkal kevesebb, 202 ezer tonna volt 2021-ben. Belgiumban 10 százalékkal 354 ezer tonnára, Hollandiában 15 százalékkal 340 ezer tonnára, Spanyolországban 2 százalékkal 300 ezer tonnára csökkent, míg Portugáliában 36 százalékkal 189 ezer tonnára nőtt a körte termése. A közösségben a Conference fajta termése 11 százalékkal 873 ezer tonnára csökkent, a Fétel apaté 79 százalékkal 53 ezer tonnára esett. A Vilmos fajta mennyisége 51 százalékkal 126 ezer tonnára csökkent 2021-ben a 2020. évihez képest, ezzel az uniós fajtaszortimentben a harmadik helyre csúszott. A második a Rocha fajta lett, amelyből 36 százalékkal nőtt a mennyiség.

A WAPA adatai szerint 2022. január 1-jén 661,5 ezer tonna körte volt az uniós hűtőházakban, ami 18,2 százalékkal maradt el az egy évvel korábbi mennyiségtől (Conference: –15 százalék, 451,2 ezer tonna; Fétel apaté: –89 százalék, 10,8 ezer tonna). Az Európai Unió friss étkezési célú körtekereskedelmének döntő hányada a tagországok között zajlik. Az unió belső piacán a friss körte legnagyobb szállítói Hollandia, Belgium és Olaszország, a legnagyobb importőr Németország. A közösség friss étkezési célú körtekivitele 4 százalékkal 280 ezer tonnára, míg a behozatala 1 százalékkal 169 ezer tonnára csökkent 2021 első tíz hónapjában az előző év azonos időszakához viszonyítva. Az EU-n kívüli körteexport fő célpiacai Fehéroroszország és az Egyesült Királyság, az első számú beszállító a Dél-afrikai Köztársaság, Argentína és Chile volt a jelzett időszakban.

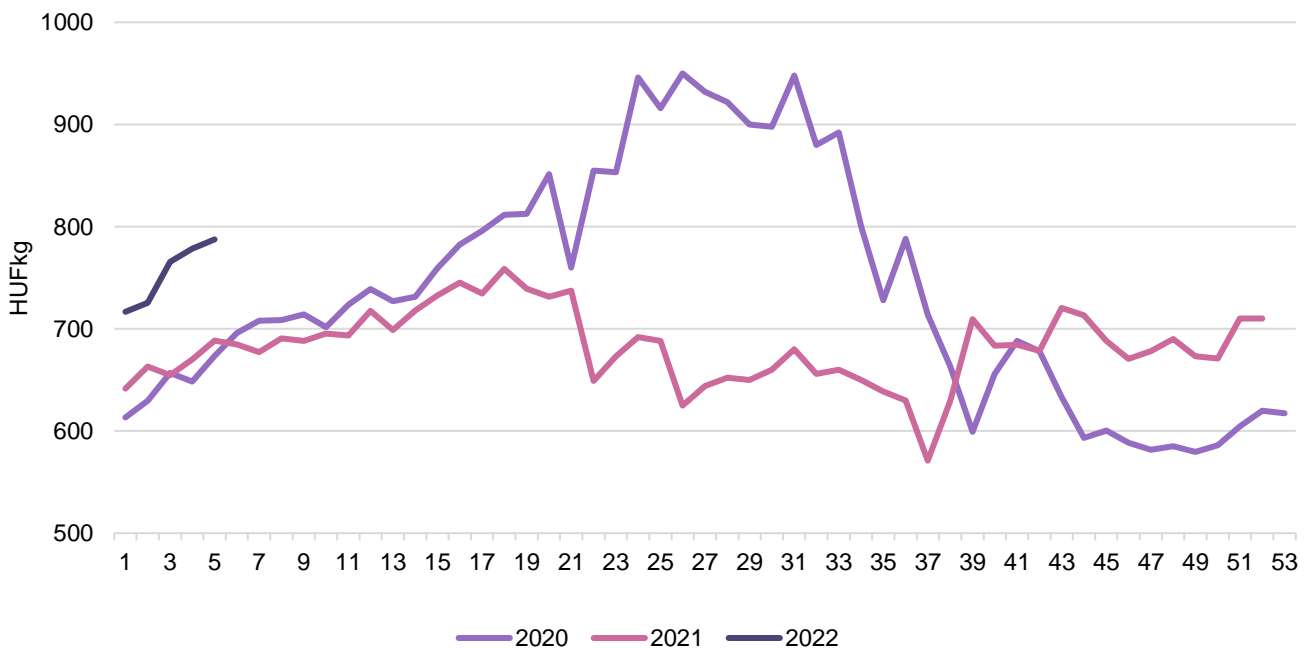
### Magyarország

A KSH adatai szerint Magyarországon 2020-ban a tavaszi fagyok miatt az elmúlt 20 év egyik leggyengébb termését, 20,3 ezer tonna körtét takarították be. A legnagyobb területen Alexander/Bosc kobak fajtát termesztettek, valamint jelentős még a Vilmos és a Packhams Triumph fajták területe is. Szakértők szerint 2021-ben az átlagosnál kevesebb körte termett.

A KSH adatai szerint Magyarország 10 százalékkal több, 5,51 ezer tonna friss körtét importált (elsősorban Hollandiából) 2021. január–november között 2020 azonos időszakához képest. A friss körte kivitele 69 százalékkal 74,7 tonnára csökkent ugyanekkor. Az AKI PÁIR adatai szerint a Budapesti Nagyban Piacon a 2021. évi betakarítású körte termelői ára július és december között átlagosan 1 százalékkal 523 forint/kilogrammmra emelkedett az előző év azonos időszakához képest. Az év első öt hetében a belöldi Alexander/Bosc kobak fajta volt jelen a kínálatban, átlagosan 596 forint/kilogramm termelői áron. Az import Alexander/Bosc kobak fajta nagykereskedelmi ára 20 százalékkal 762 forint/kilogrammmra, a Fétel apaté 8 százalékkal 766 forint/kilogrammmra, a Vilmosé 7 százalékkal 731 forint/kilogrammmra, a Santa Maria fajta ára 21 százalékkal 761 forint/kilogrammmra emelkedett ugyanekkor.

4. ábra: **A belföldi körte heti termelői átlagára a Budapesti Nagyban Piacon (2020–2022)**

Forrás: AKI PÁIR

5. ábra: **Az import körte heti nagykereskedelmi átlagára a Budapesti Nagyban Piacon (2020–2022)**

Forrás: AKI PÁIR

## Magyarországi piaci információk

1. táblázat: **Az I. osztályú belföldi zöldségfélék és gyümölcsök leggyakoribb bruttó termelői ára a Budapesti Nagybani Piacon**

Faj	Fajta/Típus	Méret	Mérték-egység	2021. 5. hét	2022. 4. hét	2022. 5. hét	2022. 5. hét/ 2021. 5. hét (százalék)	2022. 5. hét/ 2022. 4. hét (százalék)
Burgonya	Fabiola	–	HUF/kg	110	140	145	131,8	103,6
	Agria	–	HUF/kg	125	160	160	128,0	100,0
	Cherie	–	HUF/kg	200	225	230	115,0	102,2
	Laura	–	HUF/kg	112	150	150	133,3	100,0
	Nem jelölt	–	HUF/kg	120	160	165	137,5	103,1
Paradicsom	Koktél	15 mm+	HUF/kg	–	1 600	1 550	–	96,9
Sütőtök	Kanadai	–	HUF/kg	150	200	200	133,3	100,0
	Nagydobosi	–	HUF/kg	140	190	200	142,9	105,3
Sárgarépa	–	–	HUF/kg	180	155	180	100,0	116,1
Petrezselyem	–	–	HUF/kg	450	450	450	100,0	100,0
Petrezselyemzöld	–	–	HUF/csomó	30	30	30	100,0	100,0
Zeller	Gumós	–	HUF/kg	262	275	275	104,8	100,0
			HUF/db	265	275	300	113,2	109,1
Zellerzöld	–	–	HUF/csomó	30	30	30	100,0	100,0
Kapor	–	–	HUF/csomó	50	60	60	120,0	100,0
Sóska	–	–	HUF/kg	–	900	900	–	100,0
Spenót	–	–	HUF/kg	–	900	900	–	100,0
Cékla	–	–	HUF/kg	180	185	190	105,6	102,7
Fejes saláta	–	–	HUF/db	200	200	220	110,0	110,0
Jégsaláta	–	–	HUF/db	–	320	330	–	103,1
Fejes káposzta	Fehér	–	HUF/kg	100	130	130	130,0	100,0
	Vörös	–	HUF/kg	190	200	200	105,3	100,0
Kelkáposzta	–	–	HUF/kg	250	240	230	92,0	95,8
Karlábé	–	–	HUF/kg	200	240	250	125,0	104,2
			HUF/db	150	200	200	133,3	100,0
Kínai kel	–	–	HUF/kg	250	240	245	98,0	102,1
Retek	Hónapos	–	HUF/csomó	180	200	171	95,0	85,5
	Jégcsap	–	HUF/kg	330	300	325	98,5	108,3
	Müncheni Sör	–	HUF/csomó	325	300	300	92,3	100,0
	Fekete retek	–	HUF/kg	–	270	290	–	107,4
Torma	–	–	HUF/kg	1 000	1 100	1 100	110,0	100,0



Faj	Fajta/Típus	Méret	Mérték-egység	2021. 5. hét	2022. 4. hét	2022. 5. hét	2022. 5. hét/ 2021. 5. hét (százalék)	2022. 5. hét/ 2022. 4. hét (százalék)
Borsó	Száraz sárga	–	HUF/kg	220	260	260	118,2	100,0
Bab	Száraz tarka	–	HUF/kg	700	900	900	128,6	100,0
	Száraz fehér	–	HUF/kg	700	900	900	128,6	100,0
Vöröshagyma	Barna héjú	40–70 mm	HUF/kg	100	135	140	140,0	103,7
		70 mm+	HUF/kg	130	160	160	123,1	100,0
	Lila héjú	40–70 mm	HUF/kg	250	250	250	100,0	100,0
	Zöldhagyma	–	HUF/csomó	165	200	220	133,3	110,0
Fokhagyma	–	45 mm+	HUF/kg	–	1 100	900	–	81,8
Téli sarjadék-hagyma	–	–	HUF/csomó	165	200	200	121,2	100,0
Póréhagyma	–	–	HUF/db	235	250	250	106,4	100,0
Gomba	Laska	–	HUF/kg	700	700	700	100,0	100,0
Alma	Granny Smith	65 mm+	HUF/kg	–	322	320	–	99,2
	Idared	65 mm+	HUF/kg	250	285	278	111,0	97,4
	Jonagold	65 mm+	HUF/kg	–	295	300	–	101,7
	Jonagored	65 mm+	HUF/kg	–	295	300	–	101,7
	Jonathan	65 mm+	HUF/kg	–	265	275	–	103,8
	Gala	65 mm+	HUF/kg	300	300	320	106,7	106,7
	Starking	65 mm+	HUF/kg	–	325	328	–	100,8
	Golden	65 mm+	HUF/kg	300	300	310	103,3	103,3
Körte	Bosc kobak (Alexander)	60–70 mm	HUF/kg	–	590	600	–	101,7
Mák	–	–	HUF/kg	1 100	1 100	1 100	100,0	100,0

Megjegyzés: A teljes adatbázis megtekinthető a <https://pair.aki.gov.hu> oldalon.  
Forrás: AKI PÁIR

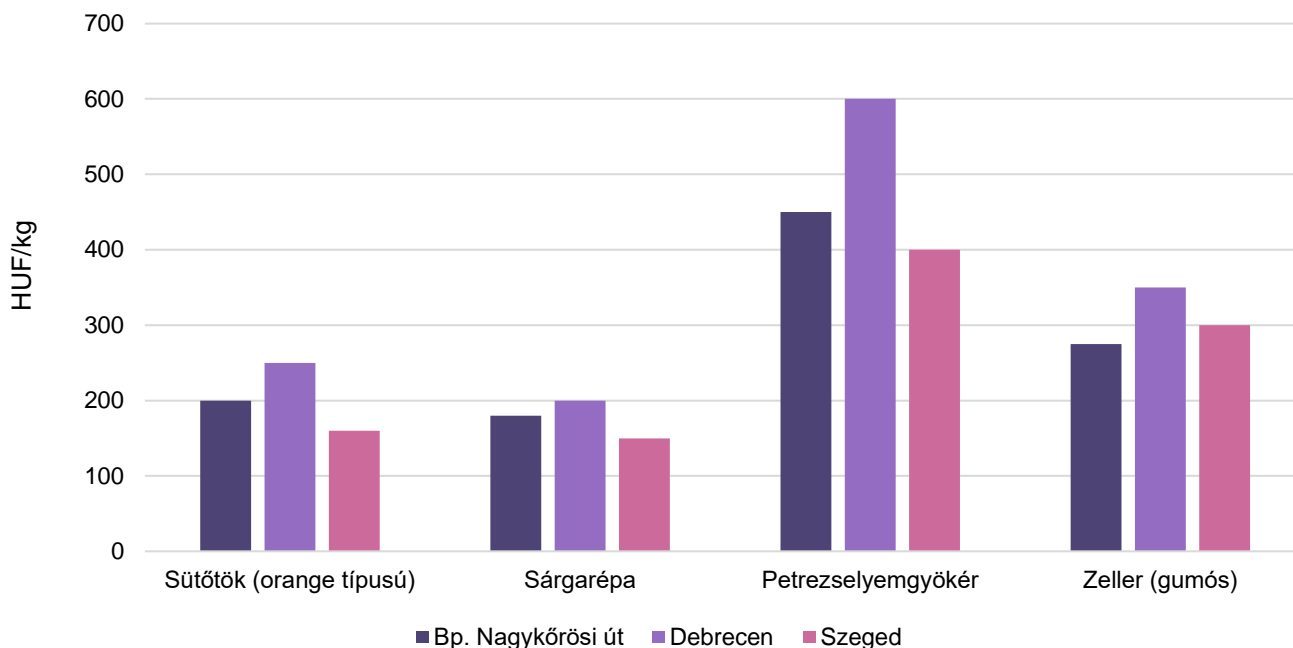
2. táblázat: **Az Európai Unióból és a harmadik országokból származó I. osztályú zöldségfélék és gyümölcsök leggyakoribb bruttó ára a Budapesti Nagyban Piacon**

Faj	Fajta/Típus	Méret	Származási hely	Mértékegység	2021. 5. hét	2022. 4. hét	2022. 5. hét	2022. 5. hét/2021. 5. hét (százalék)	2022. 5. hét/2022. 4. hét (százalék)
Burgonya	Nem jelölt	–	Franciaország	HUF/kg	168	193	196	116,4	101,4
Paradicsom	Gömb	40–47 mm	Spanyolország	HUF/kg	658	–	–	–	–
		40–47 mm	Törökország	HUF/kg	500	620	708	141,6	114,2
	Fürtös	47 mm+	Törökország	HUF/kg	–	–	780	–	–
		40–47 mm	Törökország	HUF/kg	750	738	800	106,7	108,4
	Koktél	15 mm+	Spanyolország	HUF/kg	1 440	1 550	1 524	105,8	98,3
Paprika	Tölteni való édes	70 mm+	Marokkó	HUF/kg	1 000	–	872	87,2	–
			Spanyolország	HUF/kg	1 100	793	960	87,3	121,0
	Kaliforniai	70 mm+	Spanyolország	HUF/kg	836	887	900	107,7	101,5
Padlizsán	–	70 mm+	Spanyolország	HUF/kg	1 010	967	954	94,5	98,7
Uborka	Kígyó	400–500 g	Spanyolország	HUF/kg	667	840	934	140,1	111,2
Főzőtök	Cukkini	–	Spanyolország	HUF/kg	967	1 100	1 100	113,8	100,0
Sárgarépa	–	–	Olaszország	HUF/csomó	270	207	228	84,4	110,3
Zeller	Gumós	–	Hollandia	HUF/kg	250	257	268	107,2	104,4
Jégsaláta	–	–	Spanyolország	HUF/db	357	443	450	126,2	101,5
Lollo Rossa	–	–	Olaszország	HUF/db	300	320	254	84,7	79,4
Lollo Bionda	–	–	Olaszország	HUF/db	300	320	254	84,7	79,4
Kelkáposzta	–	–	Olaszország	HUF/kg	395	293	400	101,3	136,4
Bimbóskel	–	–	Lengyelország	HUF/kg	600	660	700	116,7	106,1
Karalábé	–	–	Olaszország	HUF/db	168	180	172	102,2	95,6
Karfiol	–	16 cm+	Olaszország	HUF/kg	457	367	450	98,5	122,7
Brokkoli	–	–	Olaszország	HUF/kg	875	775	789	90,2	101,8
Retek	Hónapos	–	Olaszország	HUF/csomó	150	125	125	83,3	100,0
	Müncheni Sör	–	Olaszország	HUF/csomó	322	260	272	84,6	104,6
Lencse	–	–	Kanada	HUF/kg	400	480	460	115,0	95,8
Vöröshagyma	Barna héjú	40–70 mm	Ausztria	HUF/kg	112	120	128	114,6	106,7
	Lila héjú	40–70 mm	Hollandia	HUF/kg	228	237	250	109,7	105,6
	Zöldhagyma	–	Olaszország	HUF/csomó	180	187	192	106,7	102,9
Fokhagyma	–	45 mm+	Spanyolország	HUF/kg	1 200	1 167	1 100	91,7	94,3
Alma	Nem jelölt	–	Nem jelölt	HUF/kg	500	450	450	90,0	100,0
			Franciaország	HUF/kg	–	–	450	–	–

Faj	Fajta/Típus	Méret	Származási hely	Mértékegység	2021. 5. hét	2022. 4. hét	2022. 5. hét	2022. 5. hét/ 2021. 5. hét (százalék)	2022. 5. hét/ 2022. 4. hét (százalék)
Körte	Bosc kobak (Alexander)	60–70 mm	Olaszország	HUF/kg	645	800	792	122,8	99,0
	Fétel apát	65–80 mm	Olaszország	HUF/kg	753	790	812	107,8	102,8
	Santa Maria	65–75 mm	Görögország	HUF/kg	–	778	768	–	98,7
	Vilmos	60–75 mm	Olaszország	HUF/kg	700	746	778	111,1	104,3
Szilva	Japán típusú	35 mm+	Spanyolország	HUF/kg	–	900	900	–	100,0
Dióbél	–	–	Nem jelölt	HUF/kg	–	3 360	3 400	–	101,2
Mandula (tisztított)	–	–	USA	HUF/kg	3 300	3 200	3 200	97,0	100,0
Mogyoró (tisztított)	–	–	Törökország	HUF/kg	3 000	3 000	3 000	100,0	100,0
Földimogyoró	–	–	Kína	HUF/kg	880	1 200	1 200	136,4	100,0
Csemegeszőlő	Fehér	–	Peru	HUF/kg	1 700	1 510	1 480	87,1	98,0
	Piros	–	Peru	HUF/kg	–	1 480	1 400	–	94,6
Citrom	–	53–65mm	Görögország	HUF/kg	–	–	500	–	–
			Spanyolország	HUF/kg	543	540	557	102,5	103,1
			Törökország	HUF/kg	448	450	488	108,9	108,4
Zöldcitrom	–	–	Brazília	HUF/kg	740	1 256	1 108	149,7	88,2
Klementin	–	41–60mm	Olaszország	HUF/kg	348	400	446	128,4	111,5
			Spanyolország	HUF/kg	630	900	620	98,4	68,9
Narancs	Nem jelölt	–	Görögország	HUF/kg	360	380	380	105,6	100,0
			Spanyolország	HUF/kg	–	756	668	–	88,4
Grapefruit	–	–	Törökország	HUF/kg	500	500	520	104,0	104,0
Kivi	–	–	Görögország	HUF/kg	578	605	647	111,9	106,9
Banán	–	–	Ecuador	HUF/kg	410	428	454	110,7	106,1
			Kolumbia	HUF/kg	400	404	434	108,5	107,4
Mák	–	–	Cseh Köztársaság	HUF/kg	1 100	1 100	1 100	100,0	100,0

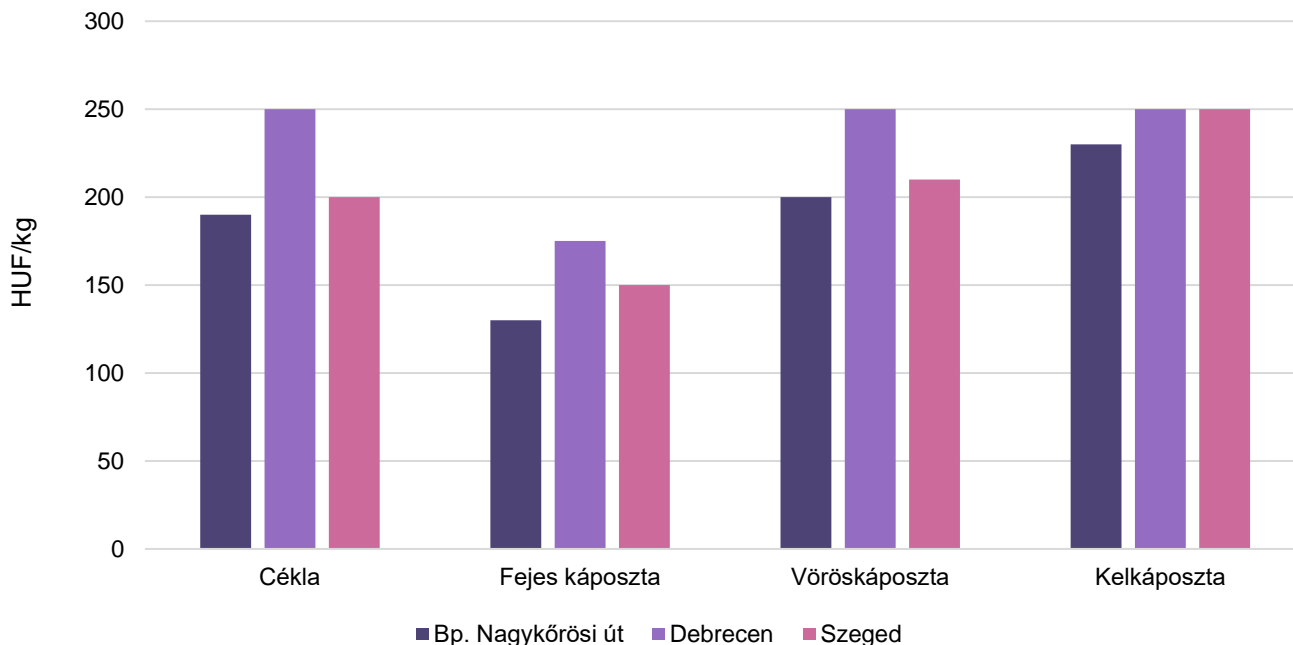
Megjegyzés: A teljes adatbázis megtekinthető a <https://pair.aki.gov.hu> oldalon.  
Forrás: AKI PÁIR

6. ábra: **A sütőtök (kanadai, orange típusú), a sárgarépa, a petrezselyemgyökér és a zeller leggyakoribb termelői ára a nagybani piacokon (2022. 5. hét)**



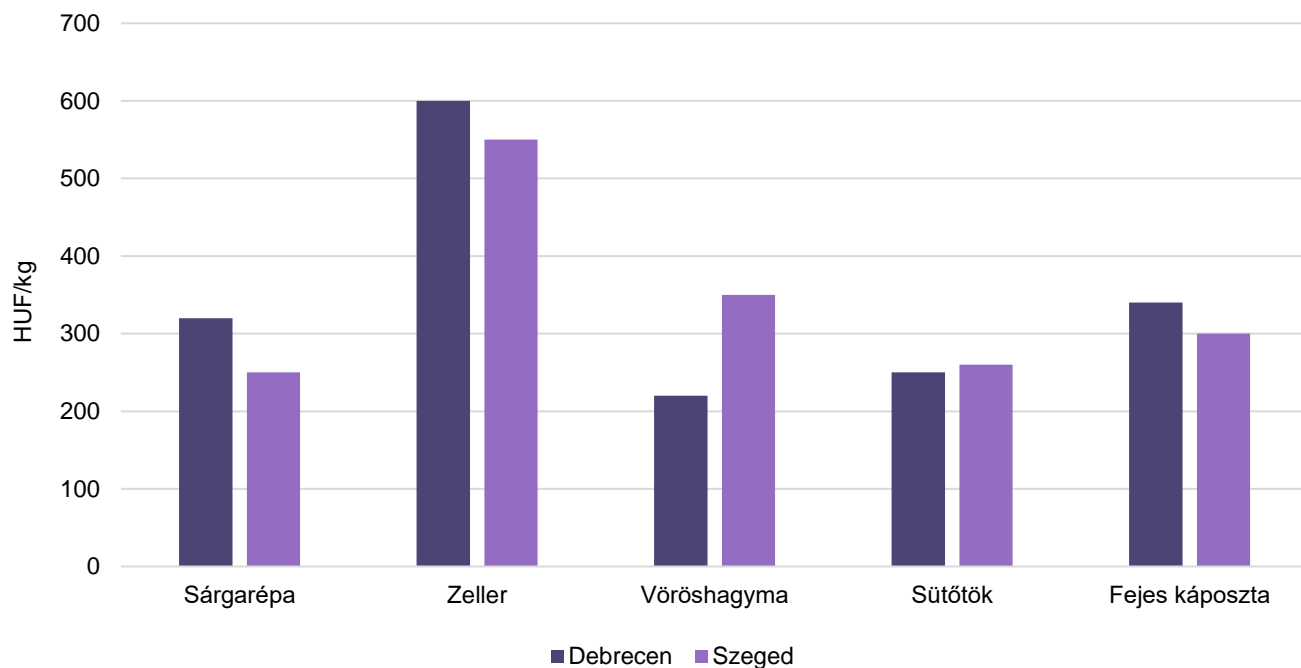
Forrás: AKI PÁIR

7. ábra: **A cékla, fejes káposzta, a vöröskáposzta és a kelkáposzta leggyakoribb termelői ára a nagybani piacokon (2022. 5. hét)**



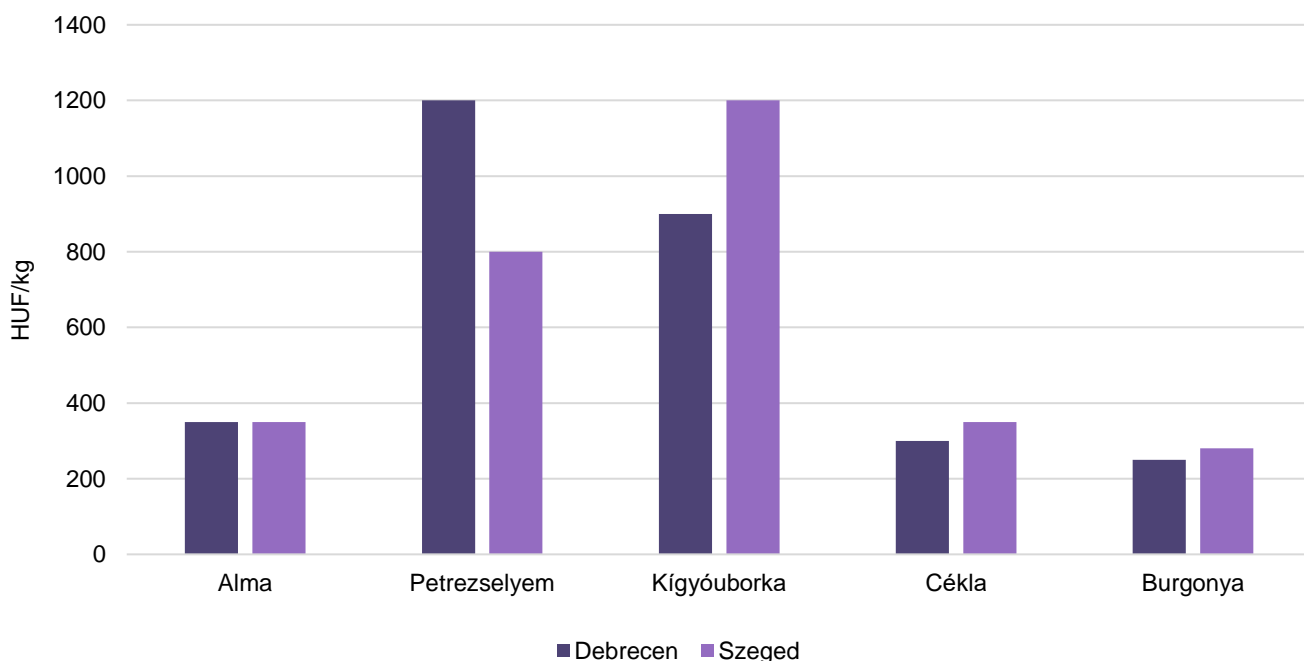
Forrás: AKI PÁIR

8. ábra: **A sárgarépa, a zeller, a vöröshagyma, a sütőtök és a fejes káposzta leggyakoribb ára a vidéki fogyasztói piacokon (2022. 5. hét)**



Forrás: AKI PÁIR

9. ábra: **Az alma, a petrezselyem, a kígyóborka, a cékla és a burgonya leggyakoribb ára a vidéki fogyasztói piacokon (2022. 5. hét)**



Forrás: AKI PÁIR

3. táblázat: **A gyümölcsfélék (déli gyümölccsel, dinnyefélék nélkül) külkereskedelmi forgalma Magyarországon**

	Export mennyisége			Import mennyisége		
	2020. I-XI.	2021. I-XI.	Változás	2020. I-XI.	2021. I-XI.	Változás
	tonna	tonna	százalék	tonna	tonna	százalék
Gyümölcs	110 731,6	109 101,5	98,5	297 216,3	282 331,8	95,0

Ebből:

Narancs	1 162,5	1 257,9	108,2	24 578,5	19 310,8	78,6
Mandarin	1 799,5	1 349,6	75,0	6 149,5	5 211,8	84,8
Citrom	1 790,8	638,4	35,6	18 766,6	14 139,9	75,3
Lime	288,5	294,4	102,0	1 538,1	1 884,5	122,5
Alma ipari célú	5 470,7	4 504,9	82,3	14 292,7	7 924,9	55,4
Alma étkezési célú	8 337,9	6 898,4	82,7	11 962,1	13 882,6	116,1
Körte étkezési célú	239,6	74,7	31,2	5 017,1	5 517,2	110,0

	Export értéke			Import értéke		
	2020. I-XI.	2021. I-XI.	Változás	2020. I-XI.	2021. I-XI.	Változás
	millió HUF	millió HUF	százalék	millió HUF	millió HUF	százalék
Gyümölcs	39 110,5	43 410,5	111,0	106 030,2	109 232,2	103,0

Ebből:

Narancs	466,9	431,6	92,4	6 155,2	5 041,9	81,9
Mandarin	598,1	423,8	70,9	1 808,3	1 555,9	86,0
Citrom	824,4	274,1	33,2	7 788,1	5 434,6	69,8
Lime	186,3	194,3	104,3	462,2	531,0	114,9
Alma ipari célú	353,2	211,1	59,8	1 186,1	864,6	72,9
Alma étkezési célú	1 766,4	1 448,8	82,0	2 801,8	3 074,2	109,7
Körte étkezési célú	95,2	20,2	21,2	1 761,3	1 800,7	102,2

Forrás: KSH

4. táblázat: **A zöldségfélék (dinnyefélékkel) külkereskedelmi forgalma Magyarországon**

	Export mennyisége			Import mennyisége		
	2020. I-XI.	2021. I-XI.	Változás	2020. I-XI.	2021. I-XI.	Változás.
	tonna	tonna	tonna	tonna	tonna	tonna
Zöldség	221 590,6	235 527,1	106,3	343 492,6	363 959,0	106,0

Ebből:

Paradicsom	8 617,4	10 758,2	124,8	14 216,3	19 756,7	139,0
Vöröshagyma	370,4	363,3	98,1	18 715,0	17 064,9	91,2
Fokhagyma	521,6	535,8	102,7	1 727,2	1 647,7	95,4
Fejes és vöröskáposzta	1 663,0	2 157,1	129,7	3 619,3	6 531,9	180,5
Édes paprika	17 955,6	20 186,8	112,4	9 162,5	10 678,6	116,5

	Export értéke			Import értéke		
	2020. I-XI.	2021. I-XI.	Változás	2020. I-XI.	2021. I-XI.	Változás
	millió HUF	millió HUF	százalék	millió HUF	millió HUF	százalék
Zöldség	89 123,8	99 294,1	111,4	103 046,8	109 122,7	105,9

Ebből:

Paradicsom	3 970,0	4 959,0	124,9	8 370,5	10 711,3	128,0
Vöröshagyma	96,4	83,8	86,9	2 657,7	2 429,3	91,4
Fokhagyma	502,4	501,2	99,8	1 464,3	1 410,0	96,3
Fejes és vöröskáposzta	625,9	746,7	119,3	400,2	647,6	161,8
Édes paprika	8 582,7	9 902,5	115,4	4 572,2	5 157,4	112,8

Forrás: KSH

5. táblázat: **A feldolgozott zöldségfélék és gyümölcsök BELFÖLDÖN értékesített mennyisége és értékesítési ára**

Megnevezés	Mértékegység	2020. XII.	2021. XI.	2021. XII.	2021. XII./ 2020. XII. (százalék)	2021. XII./ 2021. XI. (százalék)
Paradicsomsúrítmény	tonna	...	...	...	...	...
	HUF/tonna	...	...	...	...	...
Konzerv csemegekukorica	tonna	1 201	5 468	2 110	175,68	38,59
	HUF/tonna	338 476	286 145	309 006	91,29	107,99
Fagyasztott csemegekukorica	tonna	1 085	4 482	2 705	249,34	60,36
	HUF/tonna	284 204	275 336	290 286	102,14	105,43
Fagyasztott zöldbab	tonna	371	445	625	168,52	140,37
	HUF/tonna	292 661	313 109	303 462	103,69	96,92
Konzerv zöldborsó	tonna	173	333	240	138,36	71,99
	HUF/tonna	355 093	364 005	359 808	101,33	98,85
Fagyasztott zöldborsó	tonna	828	698	1 147	138,52	164,40
	HUF/tonna	312 667	345 736	324 580	103,81	93,88
Almasúrítmény	tonna	1 135	5 676	1 880	165,62	33,11
	HUF/tonna	373 233	265 109	262 605	70,36	99,06
Meggybefőtt (720 ml)	tonna	...	...	...	...	...
	HUF/tonna	...	...	...	...	...
Fagyasztott meggy	tonna	85	100	76	89,72	76,47
	HUF/tonna	518 722	509 417	513 514	99,00	100,80

... = Adatvédelmi korlátok miatt nem közölhető adat.

Forrás: AKI PÁIR



6. táblázat: **A feldolgozott zöldségfélék és gyümölcsök KÜLFÖLDÖN értékesített mennyisége és értékesítési ára**

Megnevezés	Mértékegység	2020. XII.	2021. XI.	2021. XII.	2021. XII./ 2020. XII. (százalék)	2021. XII./ 2021. XI. (százalék)
Paradicsomsűrítmény	tonna	...	...	...	...	...
	HUF/tonna	...	...	...	...	...
Konzerv csemegekukorica	tonna	18 915	29 284	19 459	102,88	66,45
	HUF/tonna	300 031	324 482	330 366	110,11	101,81
Fagyasztott csemegekukorica	tonna	3 238	3 459	2 692	83,14	77,83
	HUF/tonna	325 986	346 353	353 314	108,38	102,01
Fagyasztott zöldbab	tonna	...	...	...	...	...
	HUF/tonna	...	...	...	...	...
Konzervzöldborsó	tonna	3 417	7 386	5 230	153,06	70,81
	HUF/tonna	335 909	315 870	339 481	101,06	107,47
Fagyasztott zöldborsó	tonna	804	498	719	89,51	144,47
	HUF/tonna	312 570	350 027	346 955	111,00	99,12
Almasűrítmény	tonna	306	4 061	1 653	540,13	40,71
	HUF/tonna	437 957	417 964	422 419	96,45	101,07
Meggybefőtt (720 ml)	tonna	...	...	...	...	...
	HUF/tonna	...	...	...	...	...
Fagyasztott meggy	tonna	...	...	...	...	...
	HUF/tonna	...	...	...	...	...

... = Adatvédelmi korlátok miatt nem közölhető adat.

Forrás: AKI PÁIR

## Nemzetközi piaci információk

7. táblázat: **A zöldségfélék és a gyümölcsök ára a poznani, a hamburgi, a berlini és a frankfurti nagybani piacokon (HUF/kg)**

Megnevezés	Származás	Poznan		Származás	Hamburg		Származás	Berlin		Származás	München	
		Min.	Max.		Min.	Max.		Min.	Max.		Min.	Max.
		2022.1.31.			2022.1.31.			2022.1.31.			2022.1.31.	
Cukkini	külpiai	1 013	1 169	Spanyolország	788	1 003	Spanyolország	895	1 146	Spanyolország	859	1 003
Csiperkegomba	belföldi	623	701	belföldi	895	967	belföldi	788	1 003	belföldi	824	859
Paradicsom	külpiai	493	701	Spanyolország	403	537	Spanyolország	418	537	Spanyolország	477	567
Lilahagyma	belföldi	218	234	belföldi	286	340	Hollandia	251	286	belföldi	251	286
Padlizsán	külpiai	935	1013	Spanyolország	788	931	Spanyolország	716	859	Spanyolország	788	931
Laskagomba	–	–	–	Lengyelország	1 611	1 880	Lengyelország	1 432	2 149	Lengyelország	1 397	1 540
Citrom	külpiai	312	506	Spanyolország	334	525	Spanyolország	382	477	Spanyolország	430	477
Alma (Golden)	belföldi	182	208	belföldi	286	322	belföldi	358	430	belföldi	358	394
Körte	belföldi	351	390	Törökország	680	788	Törökország	716	788	Törökország	645	806
Narancs	külpiai	390	545	Spanyolország	263	346	Spanyolország	286	382	Spanyolország	358	382

Megjegyzés: Átszámítva az MNB hivatalos középárfolyamán.  
 Forrás: [www.wgro.com.pl](http://www.wgro.com.pl), [www.ami-informiert.de](http://www.ami-informiert.de)

# Borpiaci jelentés

## Magyarországi piaci információk

8. táblázat: **A földrajzi jelzés nélküli és az oltalom alatt álló földrajzi jelzéssel ellátott BELFÖLDÖN értékesített borok mennyisége és feldolgozó értékesítési ára**

Megnevezés		Mértékegység	2020. január–december	2021. január–december	2021. január–december/ 2020. január–december (százalék)
Fehér	Földrajzi jelzés nélküli	hektoliter	13 086	18 048	137,92
		HUF/hektoliter	12 658	20 368	160,91
	Oltalom alatt álló földrajzi jelzéssel ellátott	hektoliter	320 976	325 550	101,43
		HUF/hektoliter	19 258	20 121	104,48
Fehér összesen		hektoliter	334 062	343 599	102,85
		HUF/hektoliter	18 999	20 134	105,97
Vörös és rozé	Földrajzi jelzés nélküli	hektoliter	6 661	122	1,82
		HUF/hektoliter	19 970	32 931	164,90
	Oltalom alatt álló földrajzi jelzéssel ellátott	hektoliter	237 930	242 166	101,78
		HUF/hektoliter	26 765	26 892	100,47
Vörös és rozé összesen		hektoliter	244 591	242 288	99,06
		HUF/hektoliter	26 580	26 895	101,18
Földrajzi jelzés nélküli bor összesen		hektoliter	19 748	18 170	92,01
		HUF/hektoliter	15 125	20 452	135,22
Oltalom alatt álló földrajzi jelzéssel ellátott bor összesen		hektoliter	558 906	567 717	101,58
		HUF/hektoliter	22 454	23 009	102,47
Földrajzi jelzés nélküli bor és oltalom alatt álló földrajzi jelzéssel ellátott bor összesen		hektoliter	578 654	585 886	101,25
		HUF/hektoliter	22 204	22 930	103,27

Megjegyzés: Belföldön termelt borok.  
Forrás: AKI PÁIR

9. táblázat: **A földrajzi jelzés nélküli és az oltalom alatt álló földrajzi jelzéssel ellátott KÜLFÖLDÖN értékesített borok mennyisége és feldolgoói értékesítési ára**

Megnevezés		Mértékegység	2020. január–december	2021. január–december	2021. január–december/ 2020. január–december (százalék)
Fehér	Földrajzi jelzés nélküli	hektoliter	37 610	62 020	164,90
		HUF/hektoliter	40 755	42 204	103,55
	Oltalom alatt álló földrajzi jelzéssel ellátott	hektoliter	326 702	265 636	81,31
		HUF/hektoliter	21 484	23 441	109,11
Fehér összesen		hektoliter	364 313	327 656	89,94
		HUF/hektoliter	23 473	26 992	114,99
Vörös és rozé	Földrajzi jelzés nélküli	hektoliter	16 159	8 872	54,90
		HUF/hektoliter	28 231	47 098	166,83
	Oltalom alatt álló földrajzi jelzéssel ellátott	hektoliter	86 351	66 547	77,07
		HUF/hektoliter	21 003	25 159	119,79
Vörös és rozé összesen		hektoliter	102 511	75 419	73,57
		HUF/hektoliter	22 143	27 740	125,28
Földrajzi jelzés nélküli bor összesen		hektoliter	53 770	70 892	131,84
		HUF/hektoliter	36 991	42 816	115,75
Oltalom alatt álló földrajzi jelzéssel ellátott bor összesen		hektoliter	413 054	332 184	80,42
		HUF/hektoliter	21 383	23 785	111,23
Földrajzi jelzés nélküli bor és oltalom alatt álló földrajzi jelzéssel ellátott bor összesen		hektoliter	466 823	403 075	86,34
		HUF/hektoliter	23181	27 132	117,05

Megjegyzés: Belföldön termelt borok. 2021-ben a vörös és rozé FN-borok legnagyobb része üvegpalackos kiszerezésű volt.  
Forrás: AKI PÁIR

10. táblázat: **Az oltalom alatt álló eredetmegjelöléssel ellátott BELFÖLDÖN értékesített borok mennyisége és feldolgozóinak értékesítési átlagára**

Megnevezés	Bortípus	Mértékegység	2020. január–december	2021. január–december	2021. január–december/ 2020. január–december (százalék)
Tokaji OEM	fehér	hektoliter	14 338	13 095	91,33
		HUF/hektoliter	96 113	104 251	108,47
Egri OEM	fehér	hektoliter	11 796	11 573	98,10
		HUF/hektoliter	42 376	43 868	103,52
	vörös és rozé	hektoliter	31 903	32 690	102,47
		HUF/hektoliter	43 172	45 989	106,53
Mátrai OEM	fehér	hektoliter	...	...	...
		HUF/hektoliter	...	...	...
	vörös és rozé	hektoliter	...	...	...
		HUF/hektoliter	...	...	...
Villányi OEM	fehér	hektoliter	...	...	...
		HUF/hektoliter	...	...	...
	vörös és rozé	hektoliter	24 062	16 647	69,18
		HUF/hektoliter	94 544	71 921	76,06
Balatonboglári OEM	fehér	hektoliter	...	...	...
		HUF/hektoliter	...	...	...
	vörös és rozé	hektoliter	...	...	...
		HUF/hektoliter	...	...	...
Kunsági OEM	fehér	hektoliter	...	...	...
		HUF/hektoliter	...	...	...
	vörös és rozé	hektoliter	2 268	5 718	252,16
		HUF/hektoliter	59 384	34 038	57,32
Egyéb OEM	fehér	hektoliter	26 310	31 043	117,99
		HUF/hektoliter	38 028	41 903	110,19
	vörös és rozé	hektoliter	6 266	23 476	374,66
		HUF/hektoliter	25 886	20 446	78,98

...= Adatvédelmi korlátok miatt nem közölhető adat.

Megjegyzés: Belföldön termelt borok. 2021-ben a vörös és rozé Kunsági OEM-borok nagyobb része tartályos kiszerezésű volt.

Forrás: AKI PÁIR

11. táblázat: **Az oltalom alatt álló eredetmegjelöléssel ellátott KÜLFÖLDÖN értékesített borok mennyisége és feldolgozó értékesítési ára**

Megnevezés	Bortípus	Mértékegység	2020. január–december	2021. január–december	2021. január–december/ 2020. január–december (százalék)
Tokaji OEM	fehér	hektoliter	28 975	25 909	89,42
		HUF/hektoliter	58 941	63 980	108,55
Egri OEM	fehér	hektoliter	2 879	1 775	61,65
		HUF/hektoliter	48 007	60 113	125,22
	vörös és rozé	hektoliter	7 537	6 140	81,47
		HUF/hektoliter	50 318	51 757	102,86
Mátrai OEM	fehér	hektoliter	...	...	...
		HUF/hektoliter	...	...	...
	vörös és rozé	hektoliter	–	...	–
		HUF/hektoliter	–	...	–
Villányi OEM	fehér	hektoliter	...	...	...
		HUF/hektoliter	...	...	...
	vörös és rozé	hektoliter	...	...	...
		HUF/hektoliter	...	...	...
Balatonboglári OEM	fehér	hektoliter	...	...	...
		HUF/hektoliter	...	...	...
	vörös és rozé	hektoliter	...	...	...
		HUF/hektoliter	...	...	...
Kunsági OEM	fehér	hektoliter	...	...	...
		HUF/hektoliter	...	...	...
	vörös és rozé	hektoliter	...	1 271	...
		HUF/hektoliter	...	22 827	...
Egyéb OEM	fehér	hektoliter	94 425	73 972	77,52
		HUF/hektoliter	16 559	17 638	106,51
	vörös és rozé	hektoliter	34 187	16 949	49,58
		HUF/hektoliter	16 618	20 618	124,07

... = Adatvédelmi korlátok miatt nem közölhető adat.

Megjegyzés: Belföldön termelt borok.

Forrás: AKI PÁIR

12. táblázat: Magyarország borkülkereskedelme mennyiségben kifejezve

Megnevezés		Export mennyisége			Import mennyisége		
		2020. I-X.	2021. I-X.	Változás	2020. I-X.	2021. I-X.	Változás
		ezer hl	ezer hl	százalék	ezer hl	ezer hl	százalék
Palackos	Fehér	212,35	210,87	99,30	23,45	31,05	132,43
	Vörös és rozé	82,45	67,03	81,30	22,79	22,16	97,21
	Összesen	294,80	277,90	94,27	46,24	53,21	115,07
Lédig	Fehér	523,59	376,13	71,84	1,32	0,34	25,62
	Vörös és rozé	90,59	53,10	58,61	1,40	0,13	9,40
	Összesen	614,19	429,23	69,89	2,72	0,47	17,27
Palackos és lédig kiszerezés összesen		908,99	707,13	77,79	48,96	53,68	109,63

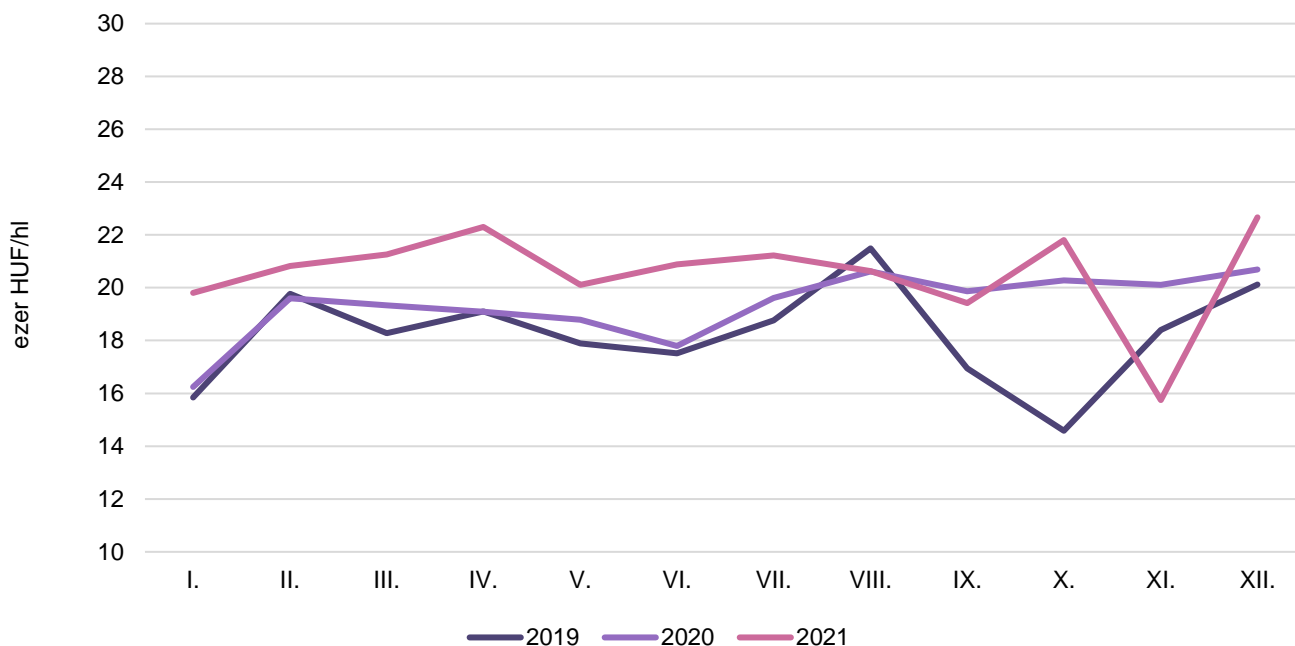
Forrás: KSH

13. táblázat: Magyarország borkülkereskedelme értékben kifejezve

Megnevezés		Export értéke			Import értéke		
		2020. I-X.	2021. I-X.	Változás	2020. I-X.	2021. I-X.	Változás
		milliárd HUF	milliárd HUF	százalék	milliárd HUF	milliárd HUF	százalék
Palackos	Fehér	12,47	13,46	107,90	1,09	1,15	105,57
	Vörös és rozé	3,19	3,52	110,36	1,73	1,74	100,48
	Összesen	15,66	16,97	108,40	2,82	2,89	102,45
Lédig	Fehér	10,57	8,57	81,12	0,08	0,05	72,09
	Vörös és rozé	1,58	1,24	78,05	0,04	0,02	41,66
	Összesen	12,15	9,81	80,72	0,12	0,07	60,99
Palackos és lédig kiszerezés összesen		27,81	26,78	96,31	2,94	2,96	100,78

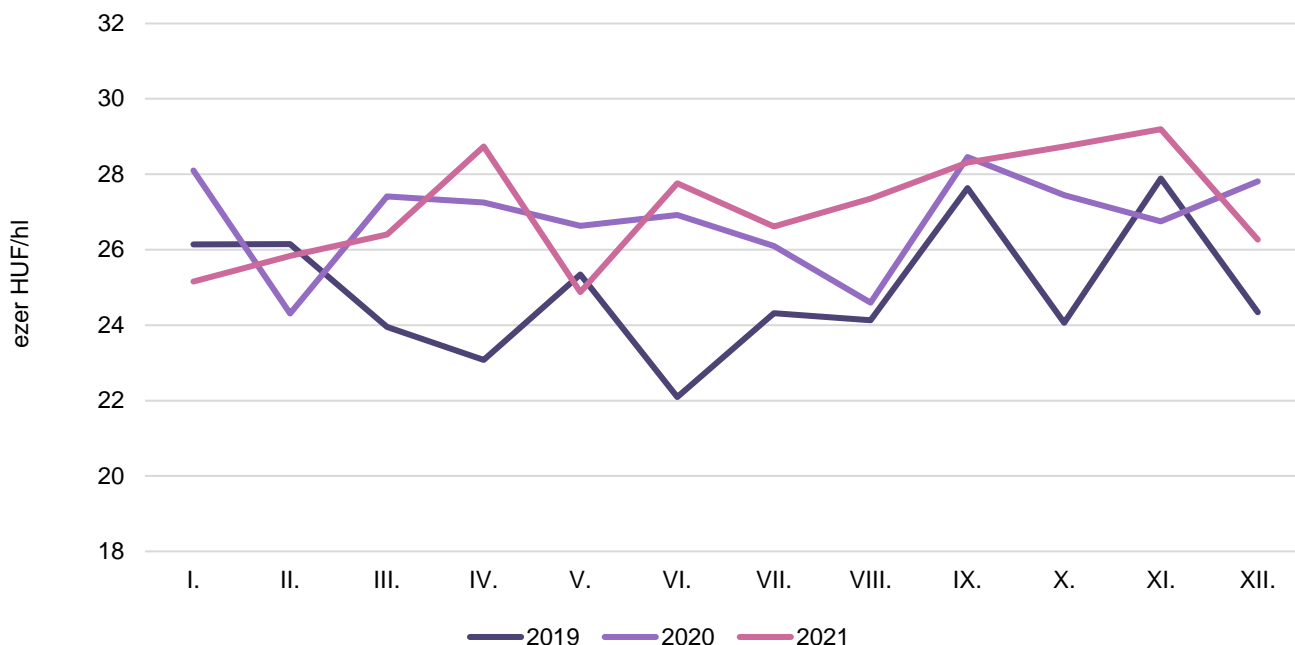
Forrás: KSH

10. ábra: **Az oltalom alatt álló földrajzi jelzéssel ellátott fehérborok feldolgozó értékesítési ára Magyarországon (2019–2021)**



Forrás: AKI PÁIR

11. ábra: **Az oltalom alatt álló földrajzi jelzéssel ellátott vörös- és rozéborok feldolgozó értékesítési ára Magyarországon (2019–2021)**



Forrás: AKI PÁIR



