

AGRÁRPIACI JELENTÉSEK

**ÉLŐ ÁLLAT ÉS
HÚS**

XXV. évfolyam • 2. szám • 2022

ÉLŐÁLLAT ÉS HÚS
XXV. évfolyam • 2. szám • 2022
2022. február 1.

Megjelenik kéthetente

Felelős szerkesztő
Dr. Stummer Ildikó

Szerző
Németh Klaudia
nemeth.klaudia@aki.gov.hu

Kiadó

Agrárközgazdasági Intézet

Elérhetőségek
1093 Budapest, Zsil utca 3–5.
Telefon: +36 70 501 0446
Fax: +36 1 217 8111
www.aki.gov.hu
aki@aki.gov.hu

A kiadvány az Agrárközgazdasági Intézet
által üzemeltetett
Piaci Árinformációs Rendszer


adatai alapján készül.

Friss adatokért kérjük látogasson el a
<https://pair.aki.gov.hu>
felületre.

ISSN 1418 2130

A kiadványokkal kapcsolatban részletes felvilágosítást ad:
Publikációs Csoport – publikacio@aki.gov.hu
Telefon: +36 70 501 1156

Tartalomjegyzék

Összefoglaló	3
Summary	3
Piaci jelentés	4
Világ	4
Európai Unió	4
Magyarország	4
Ábrák, táblázatok	5
Sertés	5
Szarvasmarha	12
Bárány	17
Nemzetközi előrevetítések	20



Összefoglaló

Az AKI PÁIR adatai szerint Magyarországon a fiatal bika termelői ára 777 forint/kilogramm hasított meleg súly volt 2021 decemberében, ami 3 százalékos növekedést jelent 2020 azonos hónapjának átlagárához viszonyítva. A vágóüsző ára 4, míg a vágótehéné 16 százalékkal emelkedett a vizsgált időszakban.

Summary

According to AKI PÁIR, in Hungary, the producer price of young bulls was HUF 777/kilogram carcass warm weight in December 2021, increased by 3 per cent compared to the average price of the same month in 2020. The price of slaughter heifers 4 per cent and slaughter cows increased by 16 percent compared to the year earlier.

Piaci jelentés

Világ

Az Amerikai Egyesült Államok agrárminisztériumának (*USDA*) januárban megjelent előrejelzése szerint az USA marhahústermelése nem változik számottevően 2022 első negyedében a 2021. január–márciusihoz képest. Az *USDA* szakértői a hízóbika termelői árának 18 százalékos és a vágótehén árának 14 százalékos növekedésére számítanak ugyanekkor. A belső fogyasztásban nem várható változás. Az USA marhahúsimportja 8 százalékkal lehet több, marhahúsexportja előreláthatóan nem változik a jelzett időszakban.

Az *USDA* adatai szerint az Egyesült Államok marhahús-kibocsátása 3 százalékkal emelkedett, ugyanakkor borjúhústermelése 17 százalékkal csökkent 2021-ben a 2020-hoz viszonyítva. A szarvasmarhák vágása 3 százalékkal nőtt, a vágóállatok élősúlya nem változott. A bika ára 18 százalékkal emelkedett 2021 decemberében az egy évvel korábbihoz képest. Az USA marha- és borjúhúskivitele 18 százalékkal növekedett 2021 január–novemberében 2020 azonos időszakához képest. Az élő szarvasmarha exportja 69 százalékkal nőtt a vizsgált időszakban, a fő célpiacra, Kanadába 57 százalékkal több élő állat került. Az USA marha- és borjúhús-behozatala 2 százalékkal, élőszarvasmarha-importja 17 százalékkal csökkent ugyanekkor.

Brazíliában a szarvasmarha ára brazil reálban kifejezve 20 százalékkal emelkedett 2021 decemberében az előző év azonos hónapjának átlagárához képest. A Brazil Marhahúsexportörök Szövetségének (*ABIEC*) adatai szerint Brazília marhahúskivitele 1 millió 846 ezer tonna volt 2021-ben, ami 8 százalékos csökkenést jelent az egy évvel korábbi időszakhoz képest. Kínába 723 ezer tonna brazil marhahús került, ami közel 17 százalékkal kevesebb a 2020-ban szállított volumennél.

Európai Unió

Az Európai Bizottság adatai szerint a közösség (EU27) 647 ezer tonna élő szarvasmarhát és marhahúst értékesített a nemzetközi piacon 2021 január–novemberében, 1 százalékkal többet, mint egy évvel korábban (az adat nem tartalmazza az Egyesült Királyságba irányuló kivitel mennyiségét). A legnagyobb piacok Izrael (61 ezer tonna), Hongkong (43 ezer tonna) és a Fülöp-szigetek (41 ezer tonna) voltak. Az unió élőmarha- és marhahúsimportja 3 százalékkal 203 ezer tonnára csökkent 2021 január–novemberében a 2020 azonos időszakában beszállított mennyiséghez képest (az adat nem tartalmazza az Egyesült Királyságból származó mennyiséget). A behozatal csaknem 80 százaléka Brazíliából, Argentínából és Uruguayból származott.

Az Európai Unióban a fiatal bika „R3” kereskedelmi osztály vágóhídi belépési ára 4,41 euró/kilogramm hasított hideg súly volt 2021 decemberében, 24 százalékkal nőtt az egy évvel korábbihoz képest. A tehén „O3” ára 27 százalékkal, az üsző „R3” ára 5 százalékkal emelkedett a vizsgált időszakban.

Magyarország

Az AKI vágási statisztikai adatai szerint 2021-ben a szarvasmarha vágása 3 százalékkal nőtt 2020-hoz képest. Az összes vágás több mint kétharmadát adó tehenek vágása nem változott számottevően.

A KSH adatai alapján Magyarország élőmarha-exportja 20 százalékkal emelkedett 2021 január–októberében 2020 hasonló időszakához képest. A főbb partnerek Ausztria, Törökország, Horvátország, Koszovó és Olaszország voltak. Magyarország élőmarha-importja nem változott számottevően, az élő szarvasmarha több mint fele Németországból, Lettországból Hollandiából és Romániából származott. A marhahúsexport mennyisége 9 százalékkal mérséklődött, ugyanekkor értéke 5 százalékkal emelkedett. A marhahúsimport volumene 19 százalékkal csökkent, míg értéke csaknem 3 százalékkal nőtt.

Az AKI PÁIR adatai szerint Magyarországon a fiatal bika termelői ára 777 forint/kilogramm hasított meleg súly volt 2021 decemberében, ami 3 százalékos növekedést jelent 2020 azonos hónapjának átlagárához viszonyítva. A vágóüsző ára 4, a vágótehéné 16 százalékkal nőtt a vizsgált időszakban. A KSH adatai szerint a marharostélyos fogyasztói ára 15 százalékkal (2680 forint/kilogramm) emelkedett 2021 decemberében az egy évvel korábbihoz képest.

Ábrák, táblázatok

Sertés

1. táblázat: **A vágósertés termelői ára^{a)} Magyarországon**

Megnevezés	Minőségi kategória	Mértékegység	2021. 3. hét	2022. 2. hét	2022. 3. hét	2022. 3. hét/ 2021. 3. hét (százalék)	2022. 3. hét/ 2022. 2. hét (százalék)
Vágósertés, hazai termelésből	E	darab	25 703	19 329	21 231	82,60	109,84
		HUF/kg hasított meleg súly	430,33	471,77	467,79	108,70	99,16
	Valamennyi kategória ^{b)}	darab	55 932	51 577	54 773	97,93	106,20
		HUF/kg hasított meleg súly	429,89	471,70	467,35	108,71	99,08

^{a)} Az ár nem tartalmazza a szállítási költséget.

^{b)} S-P, Nem minősített, M1.

Forrás: AKI PÁIR

2. táblázat: **A vágósertés vágóhídi belépési ára^{a)} Magyarországon**

Megnevezés	Mértékegység	2021. 3. hét	2022. 2. hét	2022. 3. hét	2022. 3. hét/ 2021. 3. hét (százalék)	2022. 3. hét/ 2022. 2. hét (százalék)
Vágósertés, hazai termelésből származó	darab	55 932	51 577	54 773	97,93	106,20
	HUF/kg hasított meleg súly	439,69	481,50	477,15	108,52	99,10
Vágósertés, importból származó	darab	10 031	11 407	11 223	111,88	98,39
	HUF/kg hasított meleg súly	432,40	473,42	470,43	108,80	99,37

^{a)} A sertések termelői ára a vágóhíd kapujában, amely tartalmazza a szállítási költséget is.

Forrás: AKI PÁIR

3. táblázat: **A hízósertéstáp értékesítési ára Magyarországon**

Megnevezés	Mértékegység	2020. december	2021. november	2021. december	2021. december/ 2020. december (százalék)	2021. december / 2021. november (százalék)
Hízósertéstáp I.	tonna	3 910,39	4 406,69	3 015,32	77,11	68,43
	HUF/tonna	87 490	108 687	109 692	125,38	100,93
Hízósertéstáp II.	tonna	6 380,33	6 469,16	6 637,51	104,03	102,60
	HUF/tonna	75 918	95 203	96 716	127,39	101,59
Hízósertéstáp III.	tonna	...	–	–	–	–
	HUF/tonna	...	–	–	–	–

... = Adatvédelmi korlátok miatt nem közölhető adat.

Forrás: AKI PÁIR

4. táblázat: **A nyers sertéshúsok feldolgozói értékesítési ára Magyarországon**

Megnevezés	Mértékegység	2021. 3. hét	2022. 2. hét	2022. 3. hét	2022. 3. hét/ 2021. 3. hét (százalék)	2022. 3. hét/ 2022. 2. hét (százalék)
Csontos sertéshús, lehúzott, félben (fej, láb és fark nélkül)	tonna	369,79	216,92	171,55	46,39	79,09
	HUF/kg	646,42	782,39	687,27	106,32	87,84
Szalonnás és bőrös sertéshús, félben (fejjel, lábbal, farokkal)	tonna	330,35	399,88	402,04	121,70	100,54
	HUF/kg	538,94	590,41	589,94	109,46	99,92
Sertéskaraj, csonttal, szűzpecsenye nélkül	tonna	1,26	1,05	4,74	375,29	452,05
	HUF/kg	911,75	953,22	939,31	103,02	98,54
Sertéscomb, csont nélkül	tonna	198,24	291,80	301,24	151,95	103,23
	HUF/kg	846,70	865,77	821,73	97,05	94,91
Sertésstarja, csonttal	tonna	10,06	6,81	29,34	291,55	430,87
	HUF/kg	895,13	1 139,00	869,99	97,19	76,38
Sertéslapocka	tonna	232,1	225,58	202,33	87,17	89,69
	HUF/kg	875,91	811,44	834,27	95,25	102,81
Sertésoldalas	tonna	63	70,53	68,61	108,9	97,29
	HUF/kg	1 104,22	1 094,17	944,20	85,51	86,29
Sertésdagadó	tonna	1,26	2,27	1,66	131,98	72,96
	HUF/kg	1 002,89	1 016,03	1 030,70	102,77	101,44
Más sertéshús csonttal	tonna	373,17	319,48	299,65	80,30	93,79
	HUF/kg	583,63	619,98	653,44	111,96	105,40
Más sertéshús csont nélkül	tonna	861,61	639,11	779,35	90,45	121,94
	HUF/kg	625,91	805,39	646,14	103,23	80,23
Darált sertéshús	tonna	193,03	213,83	132,88	68,84	62,14
	HUF/kg	900,23	997,99	976,39	108,46	97,83

... = Adatvédelmi korlátok miatt nem közölhető adat.

Forrás: AKI PÁIR

5. táblázat: **A vágósertés termelői ára az EU néhány tagországában**

EUR/kg hasított súly

	2021. 52. hét	2022. 1. hét	2022. 2. hét	2022. 3. hét	2022. 4. hét
Vion (Hollandia)	1,31	1,31	1,31	1,31	1,28
Compezo (Hollandia)	1,10	1,10	1,10	1,10	1,08
Németország (szerződéses ár)	1,23	1,23	1,23	1,20	1,20
Tönnies (Németország)	1,20	1,17	1,17	1,20	1,20
West Fleisch (Németország)	1,24	1,23	1,23	1,20	1,20
Danish Crown (Dánia)	1,13	1,13	1,13	1,09	1,06
Tican (Dánia)	1,13	1,13	1,13	1,09	1,06
Breton (Franciaország)	1,25	1,25	1,25	1,26	–

Forrás: Schuttert, Danish Crown, Tican, MPB

6. táblázat: **A vágósertés („E” minőségi kategória) vágóhídi belépési ára) az Európai Unióban**

HUF/kg hasított hideg súly

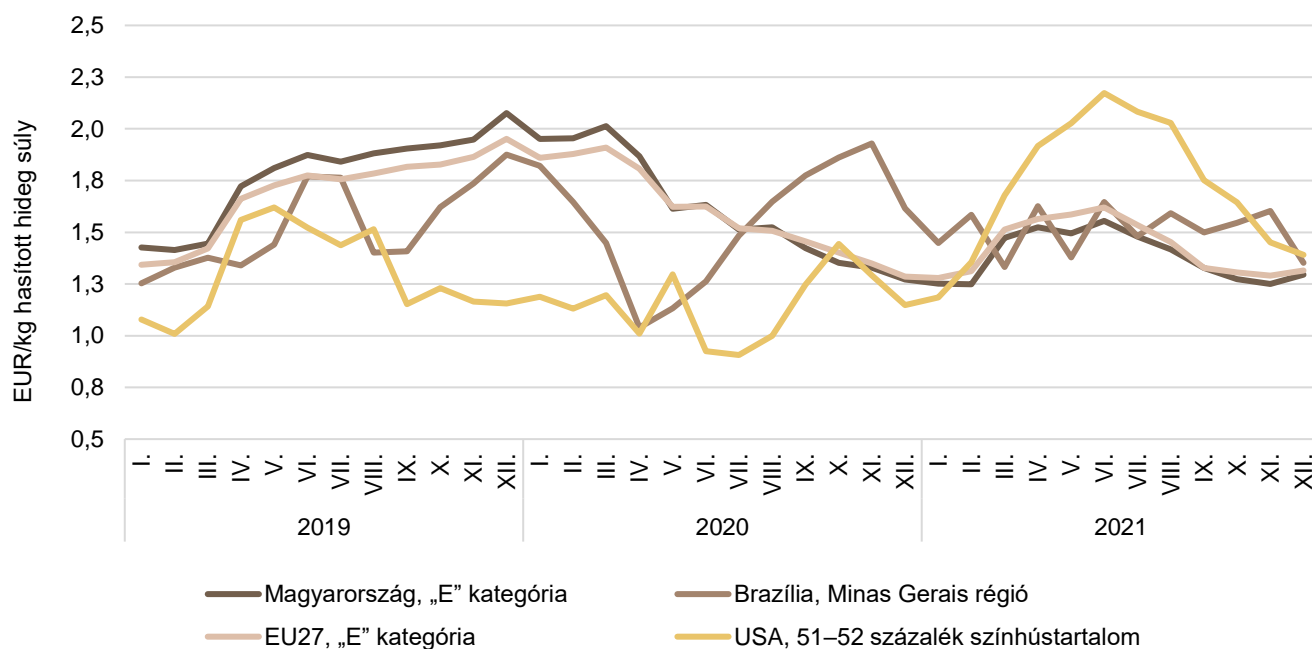
	2021. 3. hét	2022. 2. hét	2022. 3. hét	2022. 3. hét/ 2021. 3. hét (százalék)	2022. 3. hét/ 2022. 2. hét (százalék)
Magyarország	451	491	487	107,91	99,17
Belgium	369	402	402	108,95	100,04
Bulgária	620	627	627	101,20	100,01
Csehország	451	479	477	105,74	99,62
Dánia	514	464	463	90,10	99,87
Németország	447	465	460	103,03	99,04
Észtország	–	516	504	–	97,74
Görögország	536	–	–	–	–
Spanyolország	484	464	470	97,26	101,32
Franciaország	476	481	485	101,80	100,85
Horvátország	453	500	486	107,25	97,23
Írország	–	502	500	–	99,53
Olaszország	–	–	–	–	–
Ciprus	417	653	659	158,12	100,95
Lettország	445	449	431	96,84	96,09
Litvánia	436	465	460	105,73	99,03
Luxemburg	427	462	459	107,57	99,34
Málta	–	–	–	–	–
Hollandia	413	406	396	95,88	97,52
Ausztria	483	531	526	108,91	98,91
Lengyelország	407	463	460	113,10	99,51
Portugália	516	464	458	88,78	98,62
Románia	413	495	479	115,84	96,82
Szlovénia	498	546	548	110,00	100,27
Szlovákia	434	507	505	116,27	99,45
Finnország	569	614	620	108,93	100,89
Svédország	709	–	703	99,06	–
EU	459	472	469	102,27	99,39

a) Az ár tartalmazza a szállítási költséget is.

Megjegyzés: Átszámítva az MNB hivatalos középárfolyamán 1 euró = 2021. 3. hét: 358,24 forint, 2022. 2. hét: 356,25 forint, 2022. 3. hét: 356,64 forint

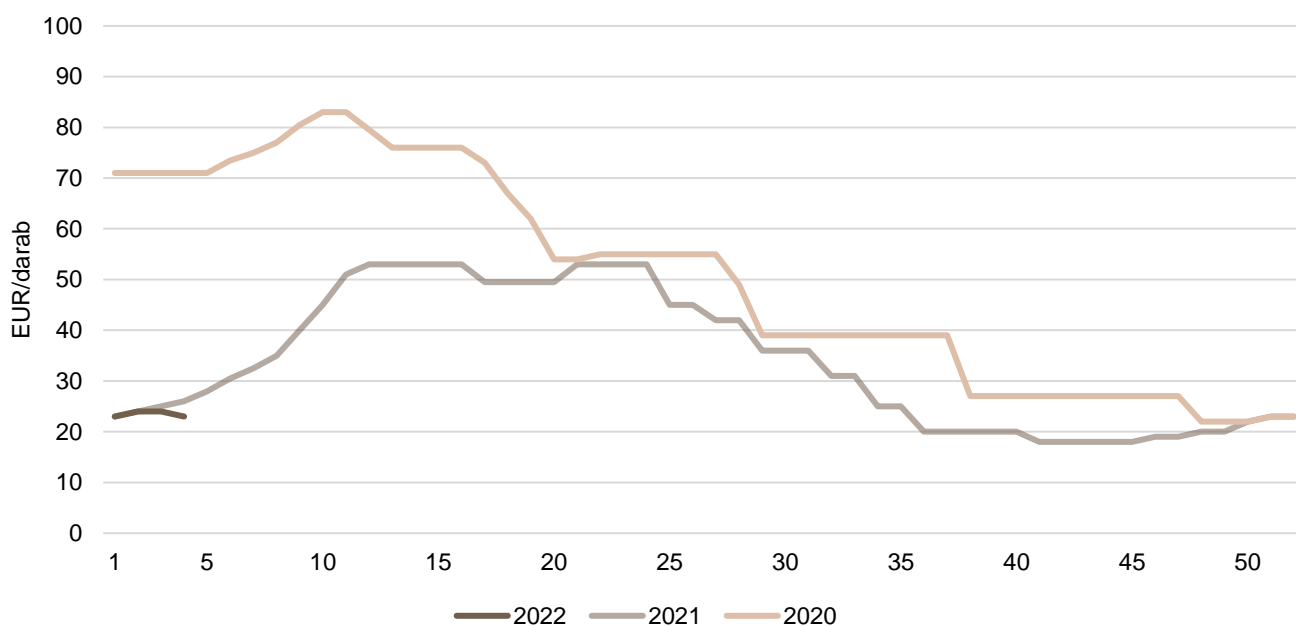
Forrás: Európai Bizottság, AKI PÁIR

1. ábra: **A sertés havi világpiaci ára (2019–2021)**

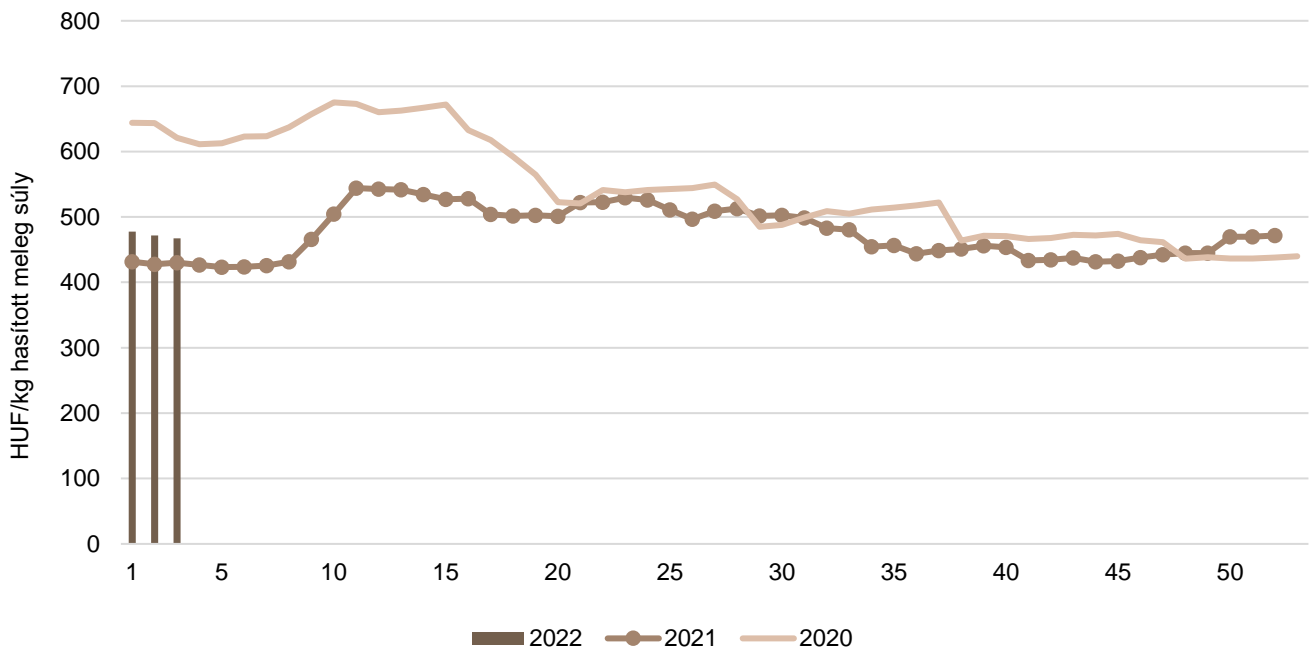


Forrás: USDA, Európai Bizottság, MPB, AKI PÁIR

2. ábra: **A malac ára (Nord–West, 25 kg) Németországban (2020–2022)**

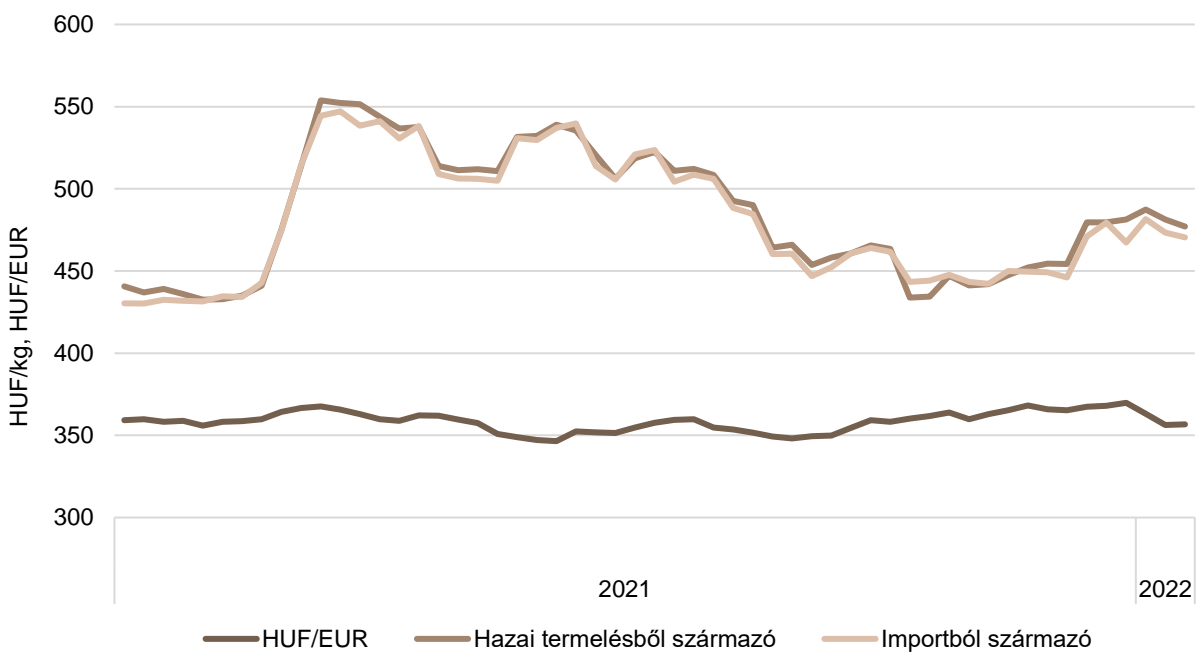


Forrás: VAEX

3. ábra: A hazai termelésből származó vágósertés^{a)} heti termelői ára Magyarországon (2020–2022)

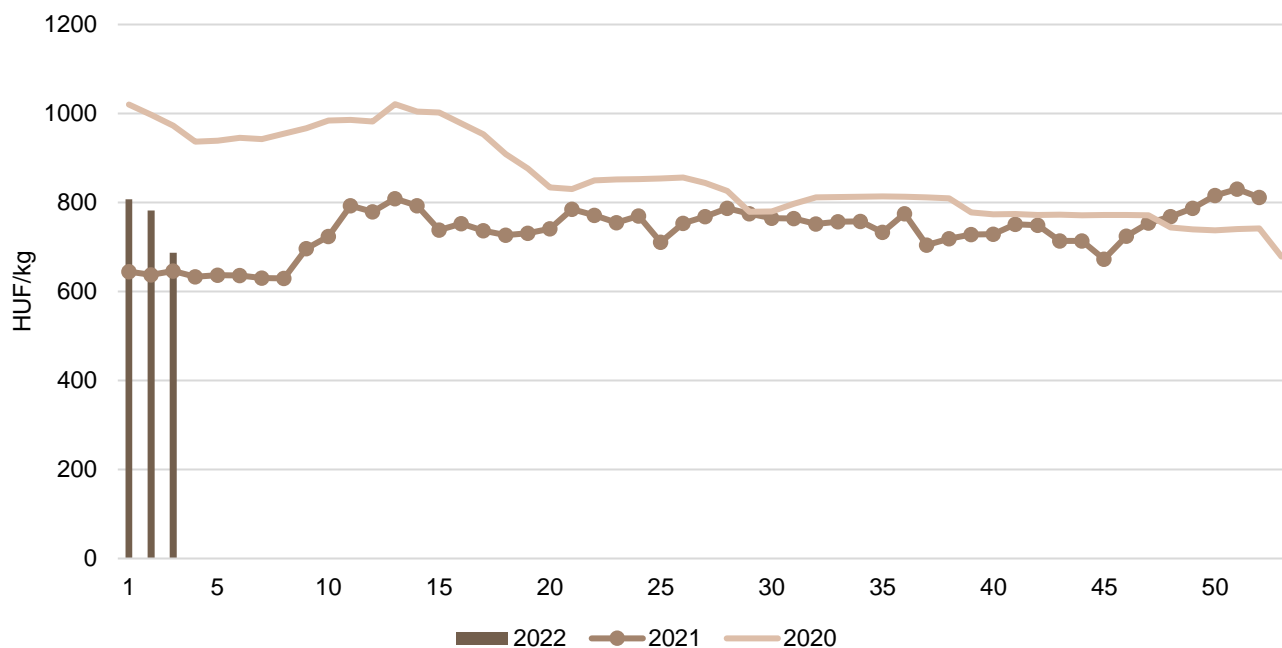
^{a)} S-P, Nem minősített, M1.
Forrás: AKI PÁIR

4. ábra: A vágósertés heti vágóhídi belépési ára Magyarországon (2021–2022)



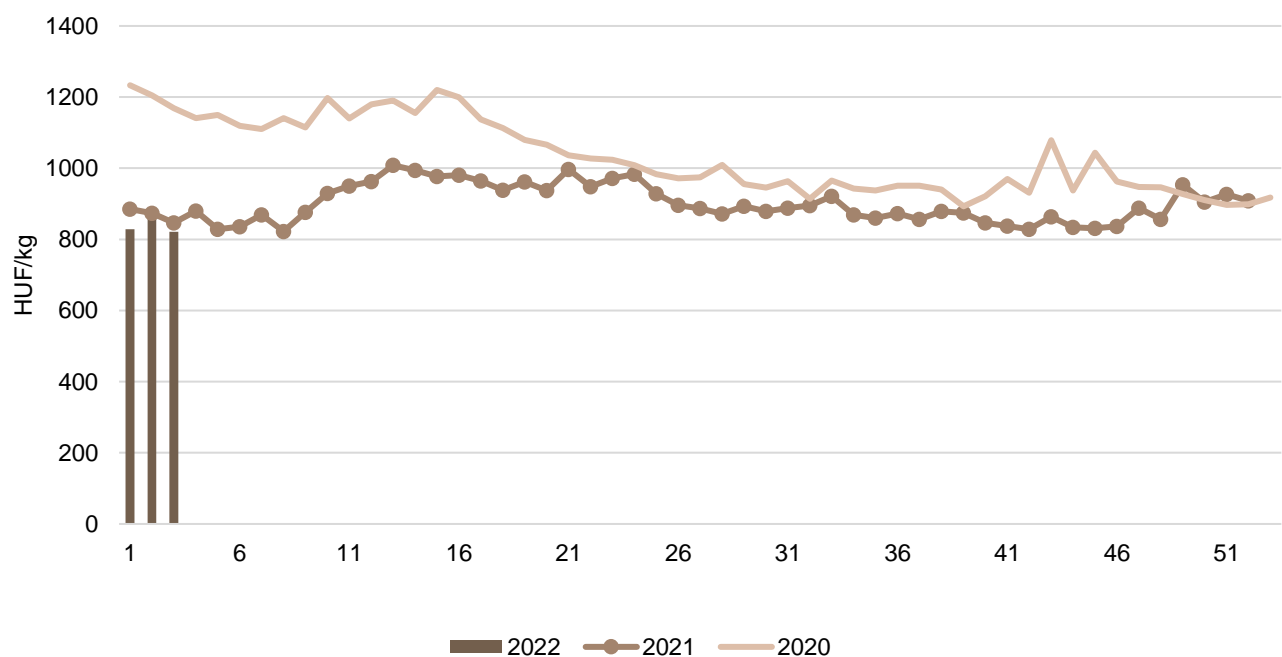
Forrás: AKI PÁIR, MNB

5. ábra: **A csontos sertéshús, lehúzott, félben heti értékesítési ára Magyarországon (2020–2022)**

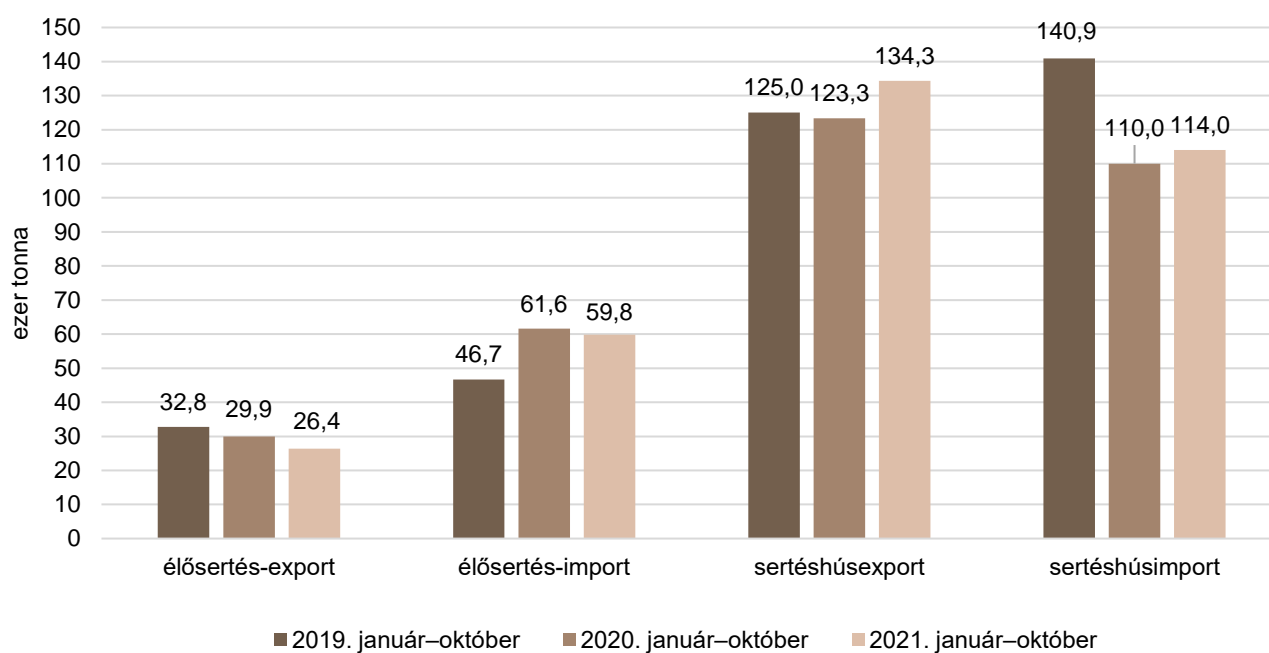


Forrás: AKI PÁIR

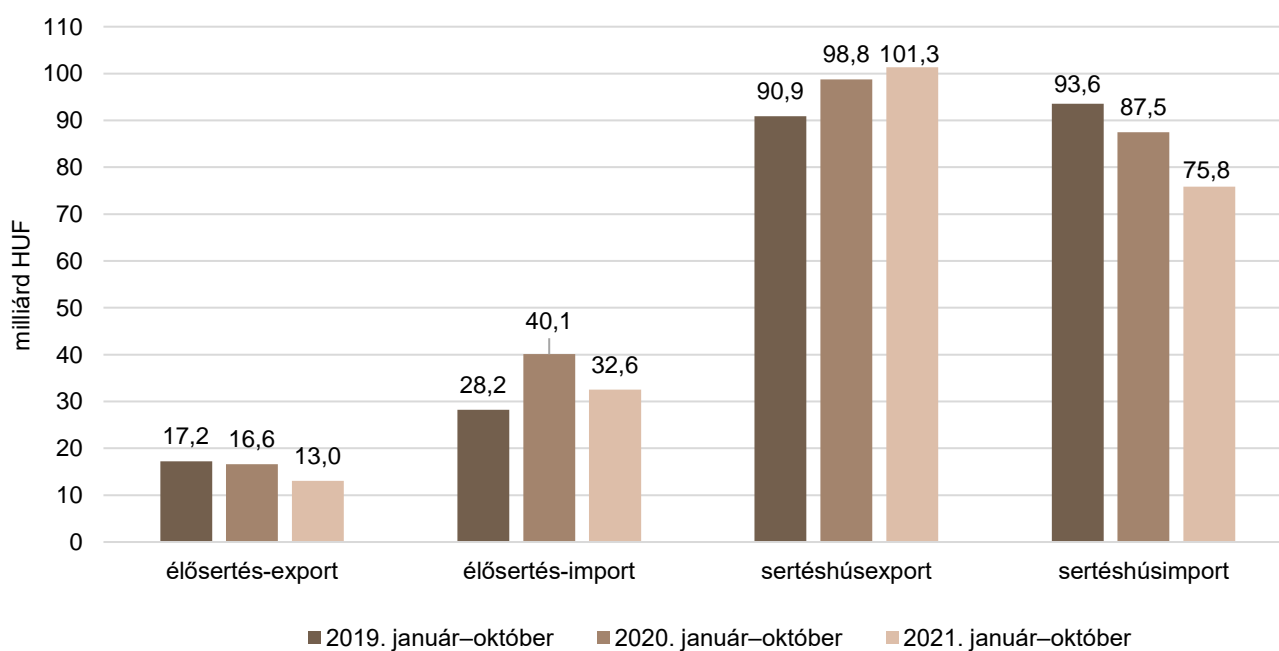
6. ábra: **A sertéscomb heti értékesítési ára Magyarországon (2020–2022)**



Forrás: AKI PÁIR

7. ábra: **Az élő sertés és a sertéshús külkereskedelmének mennyisége Magyarországon**

Forrás: KSH

8. ábra: **Az élő sertés és a sertéshús külkereskedelmének értéke Magyarországon**

Forrás: KSH

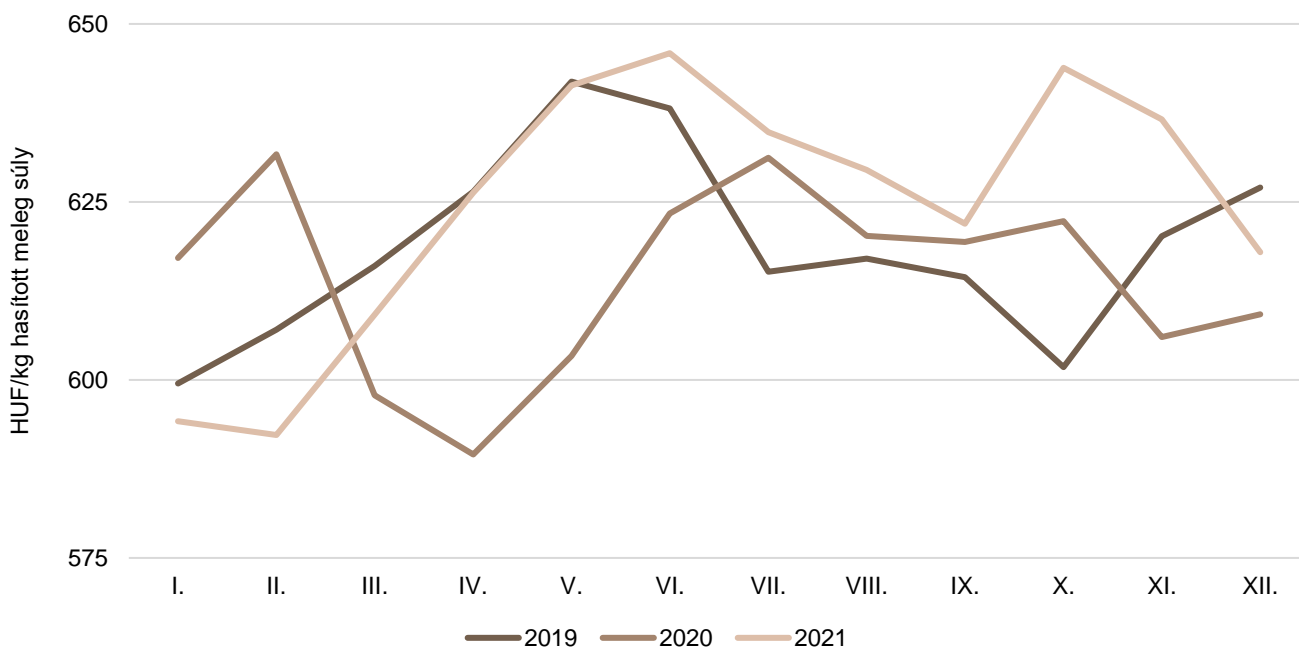
Szarvasmarha

7. táblázat: **A vágómarha termelői ára Magyarországon**

Megnevezés	Minőségi kategória	Mértékegység	2021. 3. hét	2022. 2. hét	2022. 3. hét	2022. 3. hét/ 2021. 3. hét (százalék)	2022. 3. hét/ 2022. 2. hét (százalék)
Fiatal bika	E–P	darab	137	238	232	169,34	97,48
		HUF/kg hasított meleg súly	794	875	1034	130,29	118,24
Vágótehén	E–P	darab	918	332	548	59,69	165,06
		HUF/kg hasított meleg súly	594	616	735	123,67	119,29
Vágóüsző	E–P	darab	87	32	26	29,89	81,25
		HUF/kg hasított meleg súly	570	667	739	129,50	110,76
Vágómarha összesen	E–P	darab	1 153	623	806	69,90	129,37
		HUF/kg hasított meleg súly	615	716	806	131,15	112,51

Forrás: AKI PÁIR

9. ábra: **A vágómarha havi termelői ára Magyarországon (2019–2021)**



Forrás: AKI PÁIR

8. táblázat: **A fiatal bika („R3” minőségi kategória) vágóhídi belépési ára^{a)} az Európai Unióban**

HUF/kg hasított hideg súly

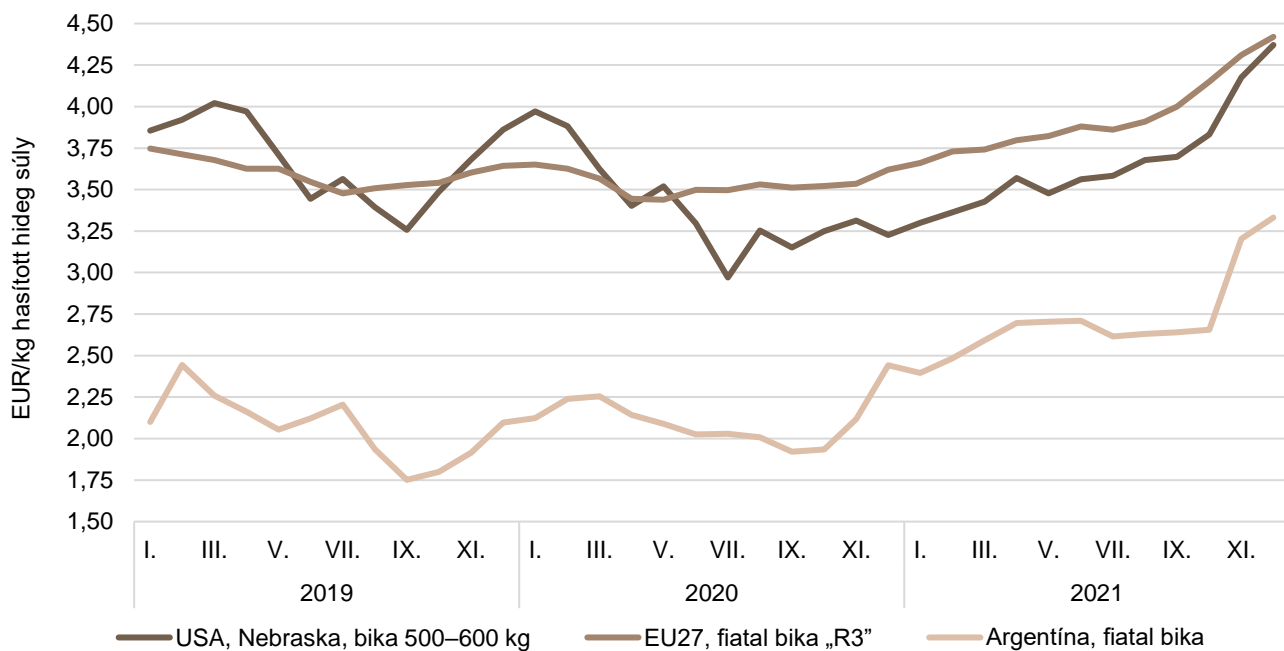
	2021. 3. hét	2022. 2. hét	2022. 3. hét	2022. 3. hét/ 2021. 3. hét (százalék)	2022. 3. hét/ 2022. 2. hét (százalék)
Magyarország	–	–	–	–	–
Belgium	1 066	1 188	1 190	111,69	100,18
Bulgária	–	–	–	–	–
Csehország	1 144	1 410	1 444	126,18	102,42
Dánia	1 135	1 465	1 447	127,41	98,74
Németország	1 372	1 756	1 772	129,10	100,90
Észtország	–	–	–	–	–
Görögország	1 404	1461	1462	104,17	100,11
Spanyolország	1 260	1 575	1 580	125,41	100,33
Franciaország	1 304	1 568	1 580	121,16	100,79
Horvátország	1 171	1 434	1 480	126,34	103,21
Írország	1 295	1 458	1 466	113,19	100,53
Olaszország	1 301	1 322	1 189	91,44	89,95
Ciprus	–	–	–	–	–
Lettország	831	1 233	961	115,73	77,96
Litvánia	1 022	–	1 306	127,76	–
Luxemburg	1 288	1556	–	–	–
Málta	–	–	–	–	–
Hollandia	1 154	1 582	1 512	131,09	95,60
Ausztria	1 374	1 592	1 601	116,54	100,55
Lengyelország	1 154	1 593	1 613	139,76	101,22
Portugália	1 369	1 541	1 556	113,62	100,96
Románia	1 074	1 127	1 145	106,59	101,62
Szlovénia	1 150	1 385	1 406	122,25	101,55
Szlovákia	1 230	1 352	1 382	112,35	102,25
Finnország	1 351	1 395	1 413	104,55	101,23
Svédország	1 615	1 678	1 659	102,72	98,86
EU	1 310	1 608	1 620	123,62	100,71

^{a)} Az ár tartalmazza a szállítási költséget is.

Megjegyzés: Átszámítva az MNB hivatalos középárfolyamán 1 euró = 2021. 3. hét: 358,24 forint, 2022. 2. hét: 356,25 forint, 2022. 3. hét: 356,64 forint

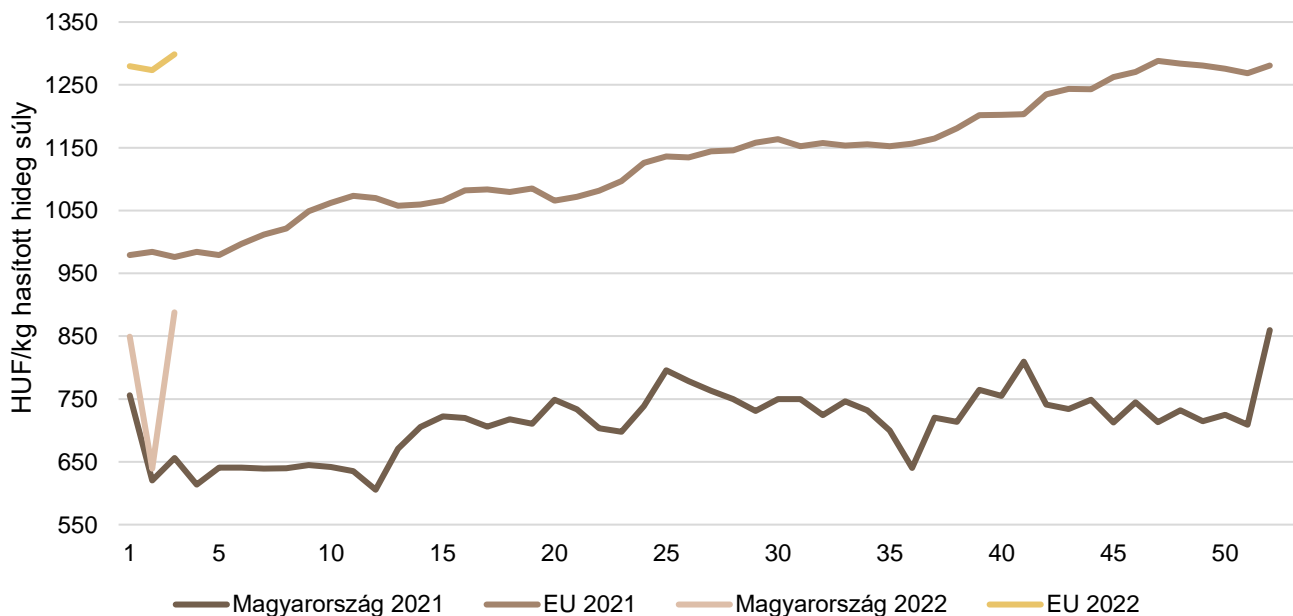
Forrás: Európai Bizottság, AKI PÁIR

10. ábra: **A szarvasmarha havi világpiaci ára (2019–2021)**



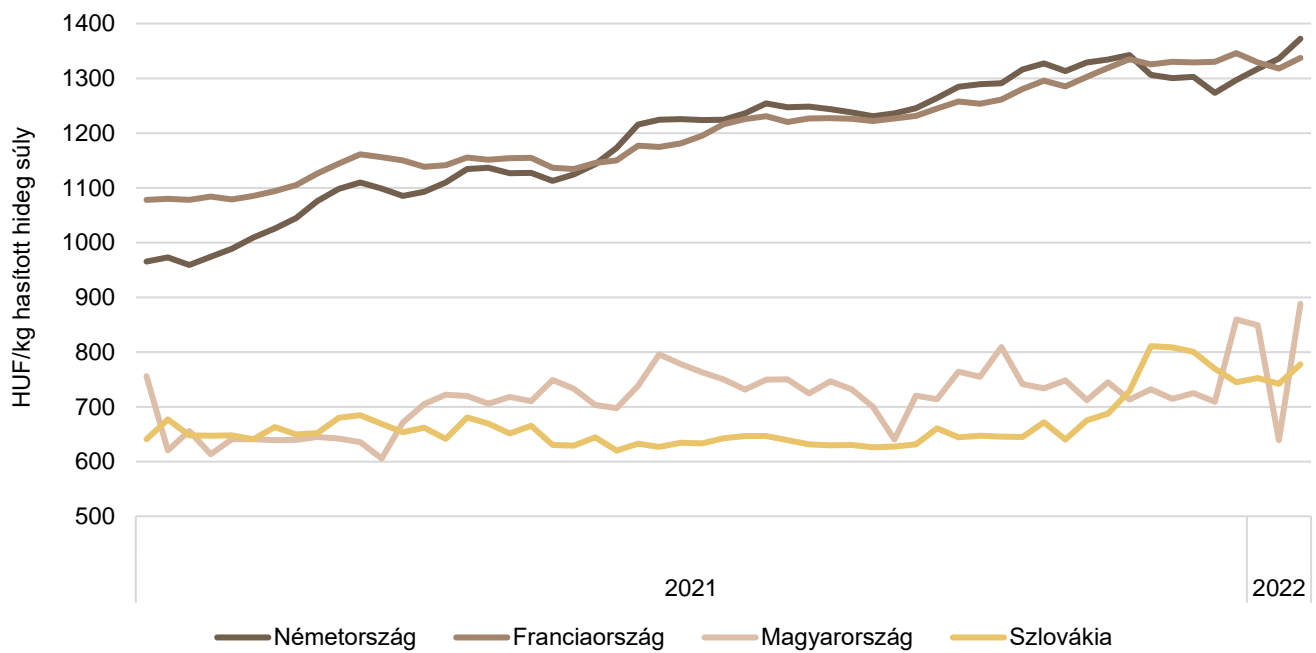
Forrás: USDA, Európai Bizottság, Minagri

11. ábra: **A vágótehén „O3” heti vágóhídi belépési ára Magyarországon és az EU-ban (2020–2021)**

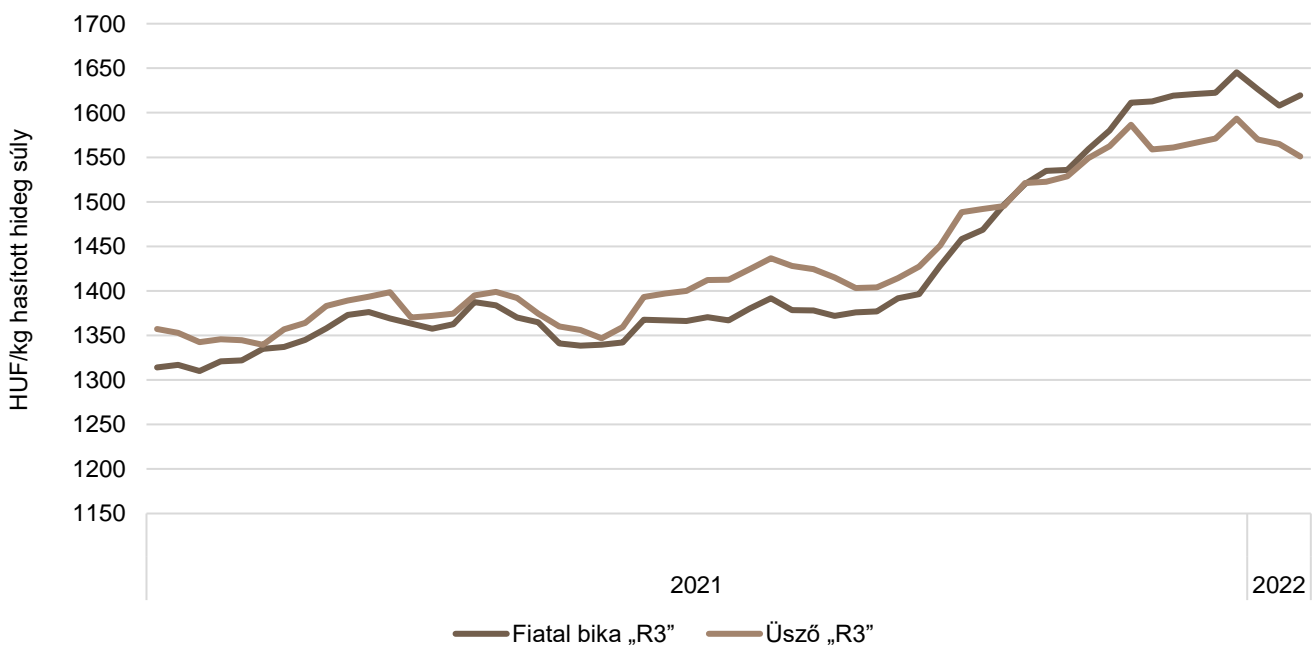


Forrás: Európai Bizottság, AKI PÁIR

12. ábra: A vágótehén „O3” heti vágóhídi belépési ára az EU néhány tagországában (2021–2022)

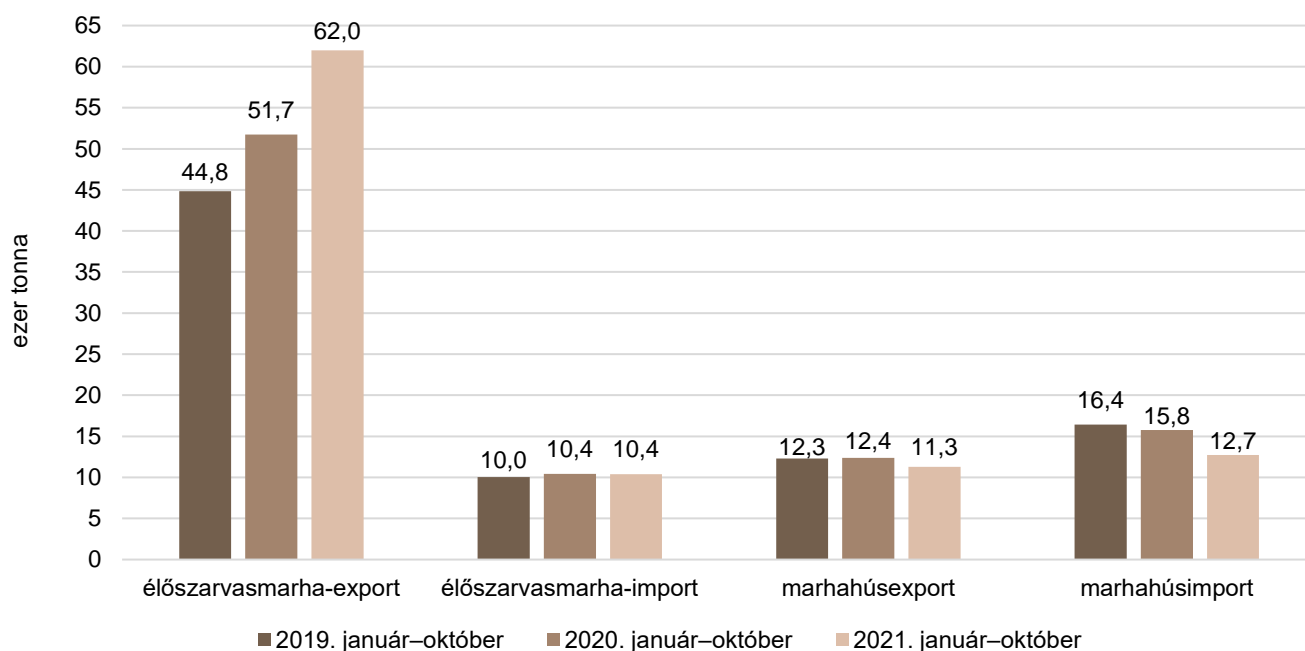


13. ábra: A fiatal bika „R3” és az üsző „R3” heti vágóhídi belépési ára az EU-ban (2021–2022)



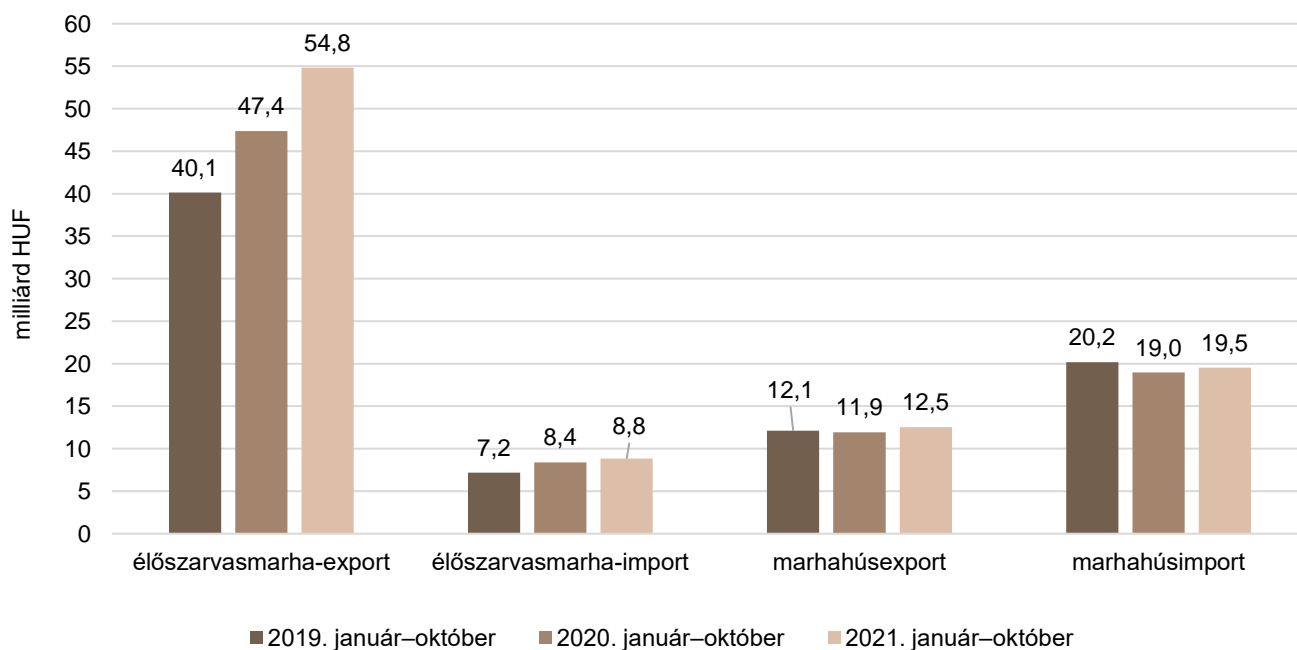
Forrás: Európai Bizottság

14. ábra: **Az élő szarvasmarha és a marhahús külkereskedelmének mennyisége Magyarországon**



Forrás: KSH

15. ábra: **Az élő szarvasmarha és a marhahús külkereskedelmének értéke Magyarországon**



Forrás: KSH

Bárány

9. táblázat: **A vágóbárány termelői ára Magyarországon**

Megnevezés	Mértékegység	2021. 3. hét	2022. 2. hét	2022. 3. hét	2022. 3. hét/ 2021. 3. hét (százalék)	2022. 3. hét/ 2022. 2. hét (százalék)
Könnyű bárány	darab	1 978	...	3 211	162,34	...
	HUF/kg élősúly	1 278	...	1 461	114,24	...
ebből 20–24 kg között	darab	817	...	451	55,2	...
	HUF/kg élősúly	1 280	...	1 491	116,51	...
Nehéz bárány	darab	563	1 621	1 616	287,03	99,69
	HUF/kg élősúly	1 207	1 453	1 381	114,41	95,01
Vágóbárány összesen	darab	2 541	3 824	4 827	189,96	126,23
	HUF/kg élősúly	1 263	1 519	1 434	113,56	94,4

... = Adatvédelmi korlátok miatt nem közölhető adat.

Forrás: AKI PÁIR

10. táblázat: **A nehéz bárány (13 kg-nál nagyobb vágott súly) ára az Európai Unióban**

HUF/kg vágott súly

	2021. 3. hét	2022. 2. hét	2022. 3. hét	2022. 3. hét/ 2021. 3. hét (százalék)	2022. 3. hét/ 2022. 2. hét (százalék)
Magyarország	2 566	–	2 936	114,42	–
Belgium	1 865	2 330	–	–	–
Dánia	–	–	–	–	–
Németország	2 395	–	2 801	116,98	–
Észtország	–	–	–	–	–
Spanyolország	2 184	2 470	2 411	110,38	97,63
Franciaország	2 579	2 779	2 753	106,74	99,08
Írország	2 158	2 470	2 393	110,87	96,85
Ciprus	2 142	2 198	2 175	101,55	98,97
Lettország	1 213	2 012	1 606	132,36	79,81
Litvánia	1 523	2 036	1 749	114,79	85,86
Hollandia	2 215	2 260	2 254	101,80	99,76
Ausztria	2 017	2 219	2 233	110,69	100,59
Lengyelország	1 973	–	–	–	–
Románia	924	–	1 133	122,68	–
Finnország	1 341	1 586	1 587	118,40	100,11
Svédország	2 196	2 250	2 261	102,94	100,47
EU	2 273	2 538	2 505	110,21	98,72

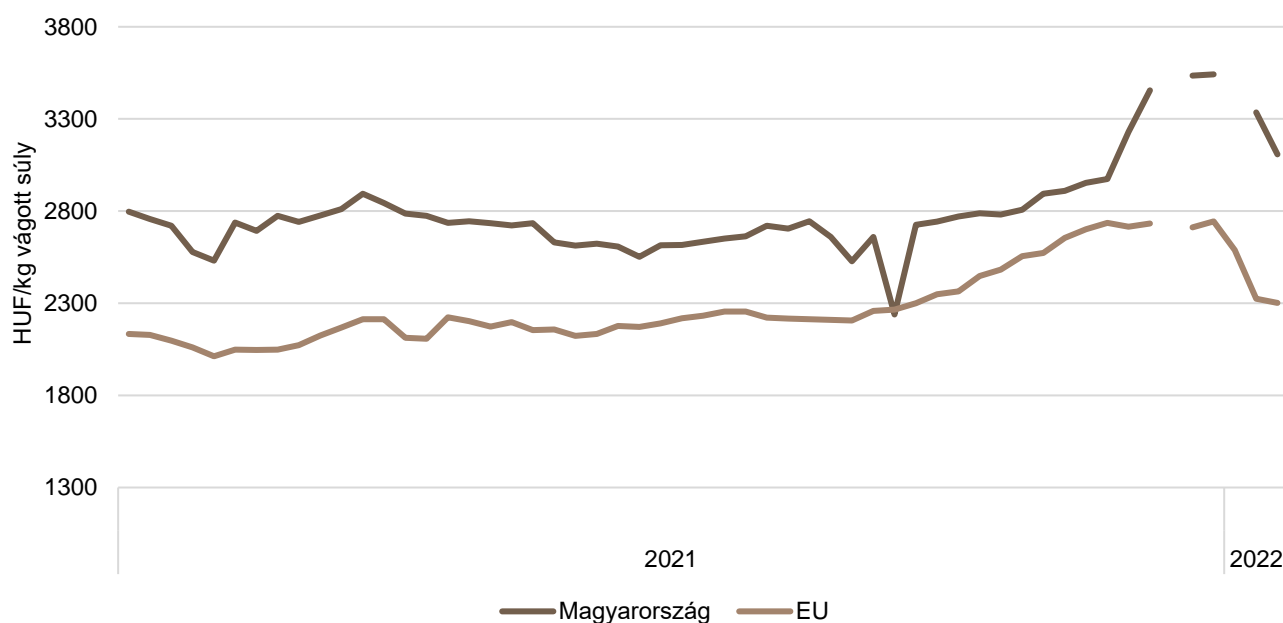
Megjegyzés: Átszámítva az MNB hivatalos középárfolyamán 1 euró = 2021. 3. hét: 358,24 forint, 2022. 2. hét: 356,25 forint, 2022. 3. hét: 356,64 forint

Forrás: Európai Bizottság, AKI PÁIR

11. táblázat: **A könnyű bárány (13 kg-nál kisebb vágott súly) ára az Európai Unióban**

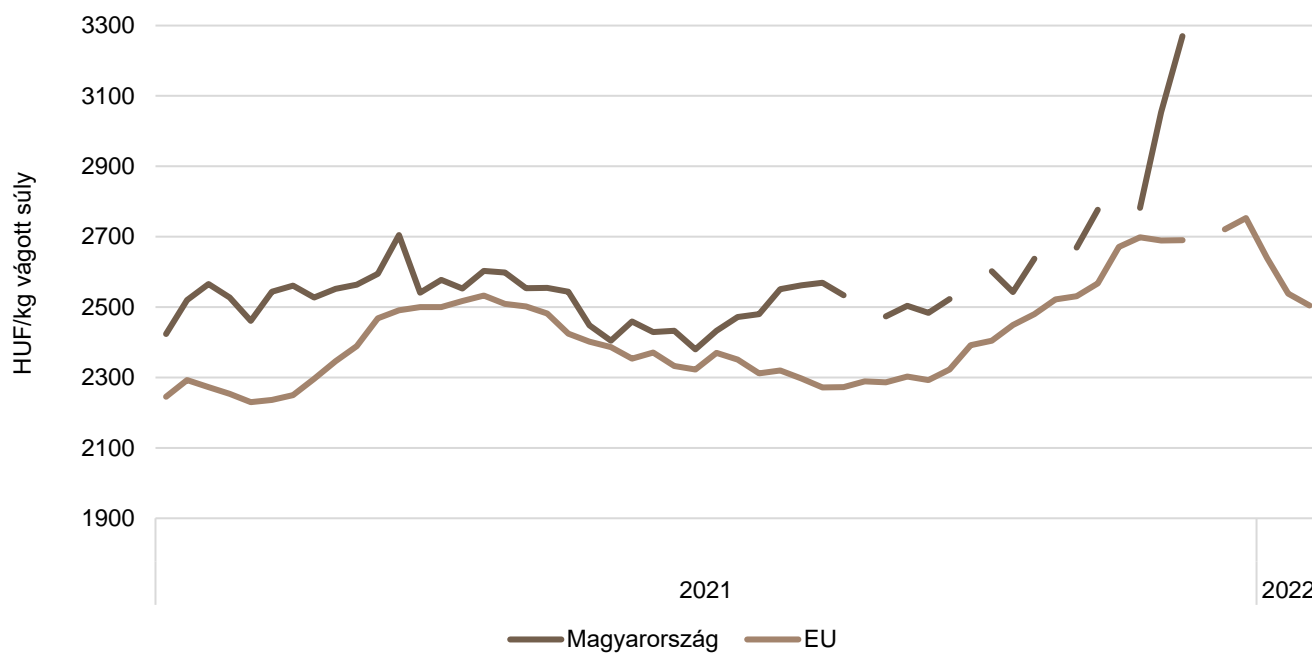
	HUF/kg vágott súly				
	2021. 3. hét	2022. 2. hét	2022. 3. hét	2022. 3. hét/ 2021. 3. hét (százalék)	2022. 3. hét/ 2022. 2. hét (százalék)
Magyarország	2 720	3 335	3 108	114,24	93,19
Bulgária	2 116	2 583	2 584	122,09	100,06
Görögország	1 739	–	–	–	–
Spanyolország	2 273	2 503	2 465	108,42	98,48
Horvátország	2 706	3 273	3 375	124,72	103,11
Olaszország	2 110	2 152	2 115	100,23	98,28
Portugália	2 677	2 774	2 828	105,62	101,94
Szlovénia	2 191	2 104	2 061	94,06	97,95
Szlovákia	–	–	–	–	–
EU	2 097	2 324	2 302	109,75	99,05

Megjegyzés: Átszámítva az MNB hivatalos középárfolyamán 1 euró = 2021. 1. hét: 359,19 forint, 2021. 52. hét: 369,80 forint, 2022. 1. hét: 363,06 forint.
Forrás: Európai Bizottság, AKI PÁIR

16. ábra: **A könnyű bárány heti termelői ára Magyarországon és az EU-ban (2021–2022)**

Forrás: Európai Bizottság, AKI PÁIR

17. ábra: A nehéz bárány heti termelői ára Magyarországon és az EU-ban (2021–2022)



Forrás: Európai Bizottság, AKI PÁIR

Nemzetközi előrevetítések

12. táblázat: **A világ hústermelése (2018–2022)**

ezer tonna

	2018	2019	2020 ^{a)}	2021 ^{b)}	2022 ^{b)}	2021/2020 (százalék)	2022/2021 (százalék)
Sertéshús							
Kína	54 040	42 550	36 340	46 000	43 750	126,58	95,11
Európai Unió	23 156	22 996	23 219	23 680	23 660	101,99	99,92
USA	11 943	12 543	12 845	12 559	12 519	97,77	99,68
Brazília	3 763	3 975	4 125	4 325	4 450	104,85	102,89
Hong Kong	128	74	63	70	71	111,11	101,43
Fülöp- szigetek	1 601	1 585	1 585	1 000	1 000	63,09	100,00
Kanada	1 955	2 000	2 115	2 115	2 150	100,00	101,65
Japán	1 284	1 279	1 306	1 306	1 325	100,00	101,45
Dél- Korea	1 329	1 364	1 403	1 403	1 365	100,00	97,29
Mexikó	1 321	1 408	1 451	1 451	1 560	100,00	107,51
Egyéb	11 396	11 255	11 773	12 129	12 330	103,02	101,66
Összesen	111 029	101 029	95 755	106 103	104 180	110,81	98,19
Marha- és borjúhús							
USA	12 256	12 385	12 389	12 684	12 306	102,38	97,02
Brazília	9 900	10 200	10 100	9 500	9 700	94,06	102,11
Európai Unió	7 067	6 964	6 883	6 840	6 830	99,38	99,85
Kína	6 440	6 670	6 720	6 830	7 000	101,64	102,49
Japán	475	471	477	480	485	100,63	101,04
Argentína	3 050	3 125	3 170	3 045	3 020	96,06	99,18
Ausztrália	2 309	2 432	2 125	1 915	2 070	90,12	108,09
Mexikó	1 980	2 072	2 079	2 120	2 190	101,97	103,30
Új- Zéland	672	713	727	730	704	100,41	96,44
Dél- Korea	279	286	287	310	325	108,01	104,84
Kanada	1 265	1 342	1 314	1 450	1 430	110,35	98,62
Egyéb	12 019	12 022	11 384	11 868	12 306	104,25	103,69
Összesen	57 718	58 642	57 660	57 777	58 117	100,20	100,59

^{a)} Becslés.

^{b)} Előrevetítés.

Forrás: USDA

13. táblázat: **Az Európai Unió húspiacának kilátásai rövid távon (2016–2021)**

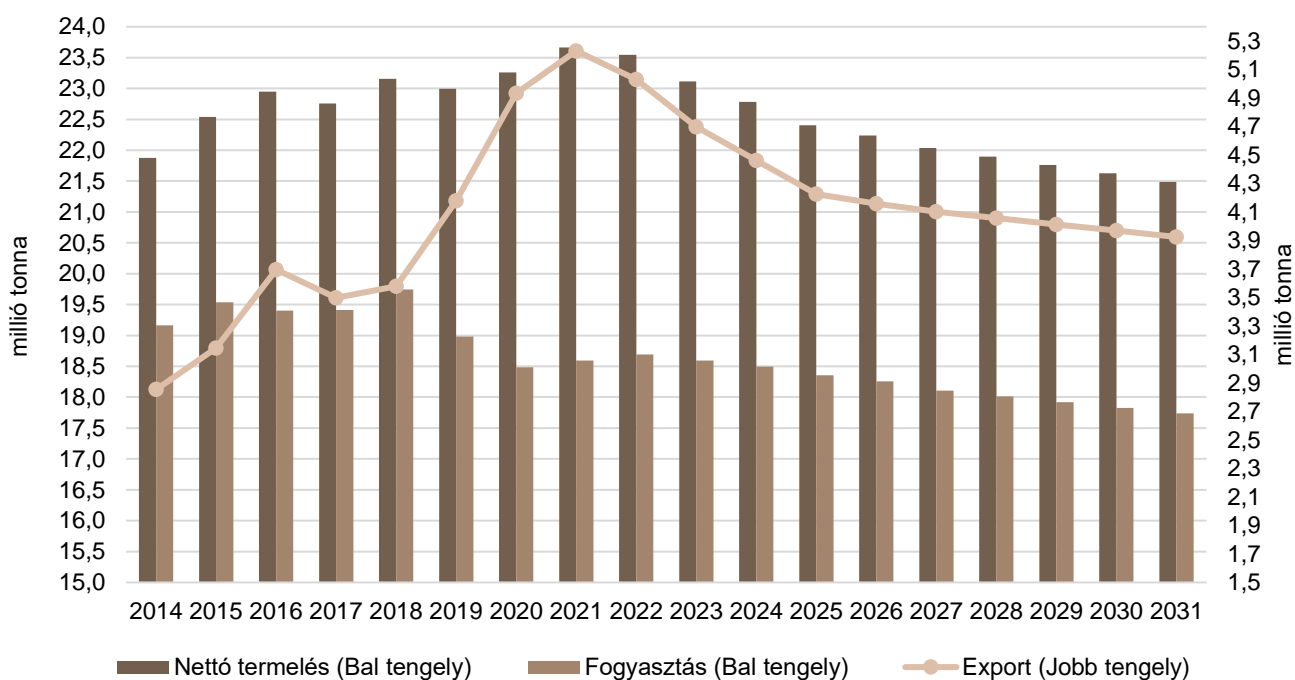
ezer tonna

	2016	2017	2018	2019	2020 ^{a)}	2021 ^{b)}	2020/2019 (százalék)	2021/2020 (százalék)
Sertéshús								
Nettó termelés	22 984	22 802	23 205	23 039	23 281	23 680	101,05	101,72
Import	152	154	167	162	158	159	97,39	101,00
Export	3 695	3 498	3 580	4 177	4 934	5 230	118,12	106,00
Fogyasztás	19 404	19 414	19 743	18 981	18 484	18 591	97,38	100,58
Egy főre jutó fogyasztás (kg)	34,0	34,0	34,5	33,1	32,2	32,4	97,31	100,49
Önellátottság (százalék)	118,5	117,4	117,5	121,4	125,9	127,4	103,76	101,13
Marha- és borjúhús								
Nettó termelés	7 166	7 196	7 310	7 197	7 133	7 104	99,11	99,59
Import	351	348	371	386	307	322	79,34	105,00
Export	585	613	595	577	592	604	102,64	102,00
Fogyasztás	6 705	6 686	6 843	6 774	6 616	6 585	97,67	99,53
Egy főre jutó fogyasztás (kg)	10,5	10,5	10,7	10,6	10,3	10,3	97,59	99,44
Önellátottság (százalék)	106,9	107,6	106,8	106,3	107,8	107,9	101,47	100,06
Juh- és kecskehús								
Nettó termelés	623	624	632	646	627	635	97,10	101,29
Import	170	169	172	163	152	125	93,50	82,00
Export	41	55	51	56	58	51	102,95	88,00
Fogyasztás	701	686	703	694	664	651	95,75	98,04
Egy főre jutó fogyasztás (kg)	1,4	1,4	1,4	1,4	1,3	1,3	95,67	97,96
Önellátottság (százalék)	88,9	91,0	89,9	93,0	94,4	97,5	101,41	103,31

^{a)} Becslés.^{b)} Előrevetítés.

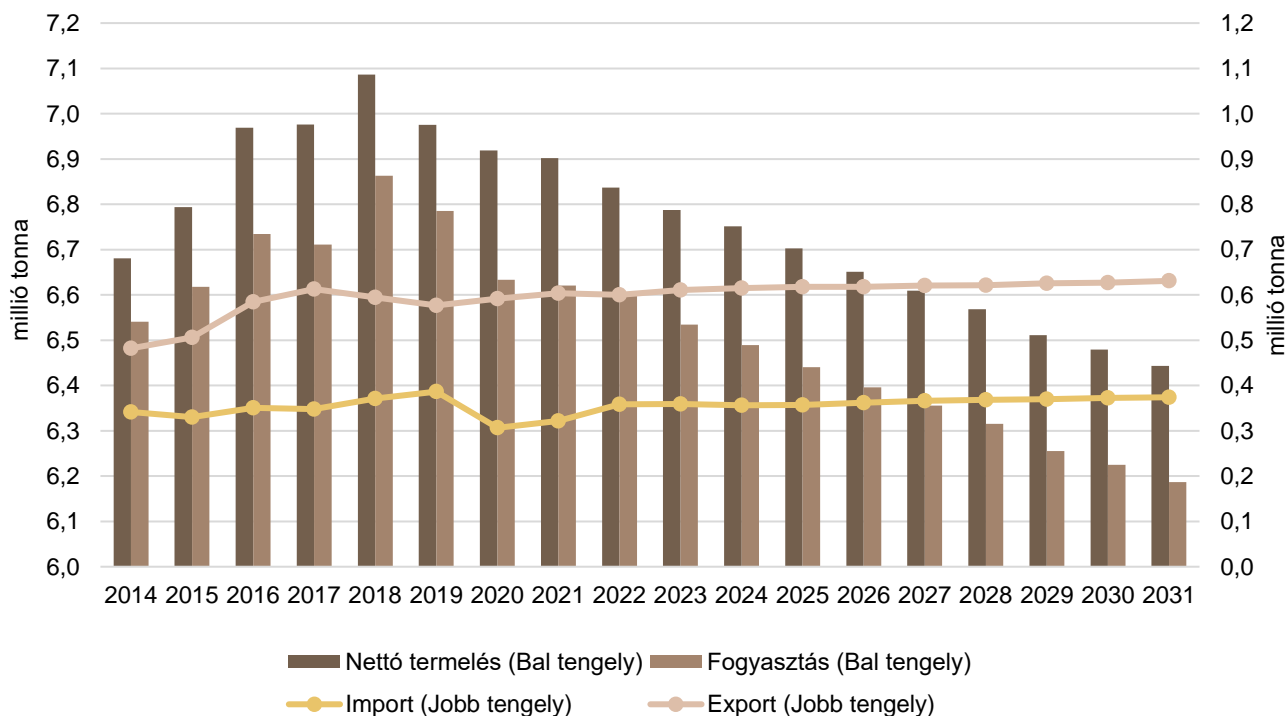
Forrás: Európai Bizottság

18. ábra: Az Európai Unió sertéshúspiacának kilátásai középtávon (2014–2031)



Forrás: Európai Bizottság

19. ábra: Az Európai Unió marha- és borjúhúspiacának kilátásai középtávon (2014–2031)



Forrás: Európai Bizottság

