

AGRÁRPIACI JELENTÉSEK

**ÉLŐ ÁLLAT ÉS
HÚS**

XXV. ÉVFOLYAM • 1.szám • 2022

ÉLŐ ÁLLAT ÉS HÚS

XXV. ÉVFOLYAM • 1.szám • 2022

2022. január 18.
Megjelenik kéthetente

Felelős szerkesztő
Dr. Stummer Ildikó

Szerző
Németh Klaudia
nemeth.klaudia@aki.gov.hu

Kiadó



Agrárközgazdasági Intézet
Nonprofit Kft.

Elérhetőségek
H-1093 Budapest, Zsil utca 3–5.
Telefon: (+36 70) 501-0446
Fax: (+36 1) 217-8111
<https://aki.gov.hu>
aki@aki.gov.hu

A kiadvány az Agrárközgazdasági Intézet
által üzemeltetett Piaci Árinformációs Rendszer



adatai alapján készül.

Friss adatokért, kérjük, látogasson el a
<https://pair.aki.gov.hu>
oldalra.

ISSN 1418 2130

Tartalomjegyzék

Összefoglaló	3
Summary	3
Piaci jelentés	4
Világ	4
Európai Unió	4
Magyarország	4
Táblázatok, ábrák	5
Sertés.....	5
Szarvasmarha.....	12
Bárány.....	17
Nemzetközi előrevetítések.....	20

A kiadványokkal kapcsolatban részletes
felvilágosítást ad:

Publikációs Csoport
publikacio@aki.gov.hu
Telefon: (+36 70) 501-1156



Jelen mű felhasználása a Nevezd meg! – Ne add el! – Így add tovább! 4.0 Nemzetközi (CC BY-NC-SA 4.0) licenc alapján lehetséges. A felhasználási feltételekről bővebben: <https://creativecommons.org/licenses/by-nc-sa/4.0/deed.hu>



Összefoglaló

Az AKI PÁIR adatai szerint a hazai termelésű vágósertés termelői ára áfa és szállítási költség nélkül 458 forint/kilogramm hasított meleg súly volt 2021 decemberében, ami közel 5 százalékos emelkedést jelentett az egy évvel korábbi átlagárhoz képest.

Summary

According to AKI PÁIR, the producer price of domestically produced slaughter pigs (excluding VAT and transport costs) was HUF 458/kilogram carcass weight in December 2021, which was 5 per cent increase compared to the average price in December 2020.



Piaci jelentés

Világ

Az Amerikai Egyesült Államok agrárminisztériumának (USDA) decemberben megjelent elemzése szerint az USA sertéshústermelése 4 százalékkal mérséklődhet 2022 első negyedévében a 2021 január–márciusában előállított mennyiséghez viszonyítva. Az USDA szakértői a hizósertés termelői árának 11 százalékos emelkedésére számítanak a vizsgált összehasonlításban. A belső fogyasztás 2 százalékkal, a sertéshús értékesítése pedig 9 százalékkal csökkenhet a nemzetközi piacon. Az USA élősertés-importja 8 százalékkal lehet kevesebb, míg a sertéshús-behozatala 1 százalékkal bővíülhet a jelzett időszakban.

Az USDA adatai szerint az USA sertéshústermelése 2 százalékkal mérséklődött 2021 január–novemberében a 2020. január–novemberi volumenhez képest. A vágások száma szintén 2 százalékkal csökkent, a vágóhidakra kerülő sertések átlagos élősúlya nem változott a megfigyelt időszakban. Az USDA adatai szerint az Egyesült Államokban a sertés ára 1,62 dollár (USD)/kilogramm hasított hideg súly volt 2021 novemberében, ez 8 százalékos emelkedést jelentett az egy évvel korábbihoz képest.

Brazíliában a sertés ára (8,64 brazil reál/kilogramm hasított hideg súly) 15 százalékkal volt alacsonyabb 2021 decemberében, mint az előző esztendő azonos hónapjában.

A braziliai sertés- és baromfityenyésztők szövetségének (ABPA) adatai szerint Brazília sertéshúskivitele 2021-ben 1,13 millió tonna volt, ez 11 százalékkal haladja meg a 2020-ban exportált mennyiséget.

Európai Unió

Az Európai Bizottság adatai szerint az Európai Unió 2 százalékkal több, 4,5 millió tonna (friss, fagyasztott és feldolgozott) sertéshúst értékesített a nemzetközi piacon 2021 első tíz hónapjában, mint egy évvel korábban. Az export 51 százaléka (2,3 millió tonna) Kínába irányult, ami 15 százalékkal csökkent a vizsgált időszakban. További nagy célpiacok a Fülöp-szigetek (297 ezer tonna), illetve Japán (305 ezer tonna) voltak.

Az Európai Unióban az „E” kereskedelmi osztályba tartozó sertés vágóhídi belépési ára 1,31 euró/kilogramm hasított hideg súly volt 2021 decemberében, 2 százalékkal emelkedett egy év alatt.

Az uniós sertés piac szempontjából meghatározó vállalatok és vágóhidak sertésárai átlagosan 3 százalékkal voltak alacsonyabbak 2022 2. hetében az előző év azonos hetének átlagárához képest. A németországi szerződéses ár 1,23, a West Fleisch felvásárlási ára 1,23 és a Tönnies ára 1,20 euró/kilogramm hasított súly volt a megfigyelt héten. A Vion 1,31, a Danish Crown 1,13 és a Tican 1,13 euró/kilogramm hasított súly áron vásárolta a sertéseket a 2. héten.

Magyarország

A KSH adatai szerint Magyarország élősertés-kivitele 12 százalékkal 26 ezer tonnára csökkent 2021 január–októberében az egy évvel korábban külföldön eladott mennyiséghez viszonyítva. A legfőbb partnerek Románia, Ausztria és Hollandia voltak. Az élősertés-behozatal közel 3 százalékkal mérséklődött, a legnagyobb beszállítónak Szlovákia, Horvátország, Németország és Csehország számított.

A nemzetközi piacon értékesített sertéshús mennyisége 9 százalékkal (134 ezer tonnára), értéke csaknem 3 százalékkal nőtt 2021 első tíz hónapjában a 2020. január–októberéhez képest. A legtöbb sertéshúst Romániába, Olaszországba és Horvátországba szállították. A sertéshúsimport volumene 4 százalékkal több, 114 ezer tonna volt, míg értéke 13 százalékkal csökkent. A sertéshús kétharmada Németországból, Spanyolországból és Lengyelországból származott.

Az AKI PÁIR adatai szerint a hazai termelésű vágósertés termelői ára áfa és szállítási költség nélkül 458 forint/kilogramm hasított meleg súly volt 2021 decemberében, ami közel 5 százalékos emelkedést jelentett az egy évvel korábbi átlagárához képest. A darabolt sertéshús (karaj, tarja, comb) feldolgozó értékesítési ára 1 százalékkal csökkent ugyanebben az összehasonlításban. A KSH adatai szerint a rövidkaraj fogyasztói ára 0,6, a sertéscombé 3 százalékkal csökkent ugyanekkor.

Táblázatok, ábrák

Sertés

1. táblázat: **A vágósertés termelői ára^{a)} Magyarországon**

Megnevezés	Minőségi kategória	Mértékegység	2021. 1. hét	2021. 52. hét	2022. 1. hét	2022. 1. hét/ 2021. 1. hét (százalék)	2022. 1. hét/ 2021. 52. hét (százalék)
Vágósertés, hazai termelésből	E	darab	24 499	18 791	14 859	60,65	79,08
		HUF/kg hasított meleg súly	430,06	467,48	478,58	111,28	102,38
	Valamennyi kategória ^{b)}	darab	53 020	51 272	41 733	78,71	81,40
		HUF/kg hasított meleg súly	431,46	471,77	477,71	110,72	101,26

^{a)} Az ár nem tartalmazza a szállítási költséget.

^{b)} S-P, Nem minősített, M1.

Forrás: AKI PÁIR

2. táblázat: **A vágósertés vágóhídi belépési ára^{a)} Magyarországon**

Megnevezés	Mértékegység	2021. 1. hét	2021. 52. hét	2022. 1. hét	2022. 1. hét/ 2021. 1. hét (százalék)	2022. 1. hét/ 2021. 52. hét (százalék)
Vágósertés, hazai termelésből származó	darab	53 020	51 272	41 733	78,71	81,40
	HUF/kg hasított meleg súly	441,26	481,57	487,51	110,48	101,23
Vágósertés, importból származó	darab	8 345	7 625	8 198	98,24	107,51
	HUF/kg hasított meleg súly	430,33	467,29	481,56	111,91	103,06

^{a)} A sertések termelői ára a vágóhíd kapujában, amely tartalmazza a szállítási költséget is.

Forrás: AKI PÁIR

3. táblázat: **A hizósertéstáp értékesítési ára Magyarországon**

Megnevezés	Mértékegység	2020. november	2021. október	2021. november	2021. november/ 2020. november (százalék)	2021. november / 2021. október (százalék)
Hizósertéstáp I.	tonna	4 268,31	4 407,59	4 406,69	103,24	99,98
	HUF/tonna	84 860	105 460	108 687	128,08	103,06
Hizósertéstáp II.	tonna	5 732,77	6 667,30	6 469,16	112,85	97,03
	HUF/tonna	73 482	93 169	95 203	129,56	102,18
Hizósertéstáp III.	tonna	...	–	–	–	–
	HUF/tonna	...	–	–	–	–

... = Adatvédelmi korlátok miatt nem közölhető adat.

Forrás: AKI PÁIR

4. táblázat: **A nyers sertéshúsok feldolgozó értékesítési ára Magyarországon**

Megnevezés	Mértékegység	2021. 1. hét	2021. 52. hét	2022. 1. hét	2022. 1. hét/ 2021. 1. hét (százalék)	2022. 1. hét/ 2021. 52. hét (százalék)
Csontos sertéshús, lehúzott, félben (fej, láb és farok nélkül)	tonna	361,34	180,22	174,40	48,27	96,77
	HUF/kg	644,28	811,45	807,37	125,31	99,50
Szalonnás és bőrös sertéshús, félben (fejvel, lábbal, farokkal)	tonna	350,21	409,96	384,70	109,85	93,84
	HUF/kg	543,32	642,04	591,54	108,87	92,13
Sertéskaraj, csonttal, szűzpecsenye nélkül	tonna	1,12	0,75	1,04	92,59	138,82
	HUF/kg	910,49	922,69	937,32	102,95	101,59
Sertéscomb, csont nélkül	tonna	160,35	153,63	246,78	153,90	160,63
	HUF/kg	885,40	908,70	828,28	93,55	91,15
Sertésstarja, csonttal	tonna	4,96	4,67	9,82	197,86	210,24
	HUF/kg	969,93	1 085,63	966,53	99,65	89,03
Sertéslapocka	tonna	178,71	97,44	277,06	155,03	284,35
	HUF/kg	868,42	887,70	833,17	95,94	93,86
Sertésoldalas	tonna	31,72	60,03	48,17	151,85	80,26
	HUF/kg	1092,69	1 141,67	1 115,50	102,09	97,71
Sertésdagadó	tonna	1,58	6,35	1,91	121,17	30,11
	HUF/kg	994,93	1 440,20	963,91	96,88	66,93
Más sertéshús csonttal	tonna	330,80	166,40	262,96	79,49	158,03
	HUF/kg	517,55	517,03	589,41	113,89	114,00
Más sertéshús csont nélkül	tonna	841,17	507,74	700,72	83,30	138,01
	HUF/kg	693,42	838,38	741,71	106,97	88,47
Darált sertéshús	tonna	...	155,84	187,64	...	120,41
	HUF/kg	...	1 002,23	991,69	...	98,95

... = Adatvédelmi korlátok miatt nem közölhető adat.
Forrás: AKI PÁIR

5. táblázat: **A vágósertés termelői ára az EU néhány tagországában**

	EUR/kg hasított súly				
	2021. 50. hét	2021. 51. hét	2021. 52. hét	2022. 1. hét	2022. 2. hét
Vion (Hollandia)	1,31	1,31	1,31	1,31	1,31
Compezo (Hollandia)	1,10	1,10	1,10	1,10	1,10
Németország (szerződéses ár)	1,23	1,23	1,23	1,23	1,23
Tönnies (Németország)	1,20	1,20	1,20	1,17	1,20
West Fleisch (Németország)	1,24	1,24	1,24	1,23	1,23
Danish Crown (Dánia)	1,13	1,13	1,13	1,13	1,13
Tican (Dánia)	1,13	1,13	1,13	1,13	1,13
Breton (Franciaország)	1,25	1,25	1,25	1,27	–

Forrás: Schuttert, Danish Crown, Tican, MPB

6. táblázat: A vágósertés („E” minőségi kategória) vágóhídi belépési ára^{a)} az Európai Unióban

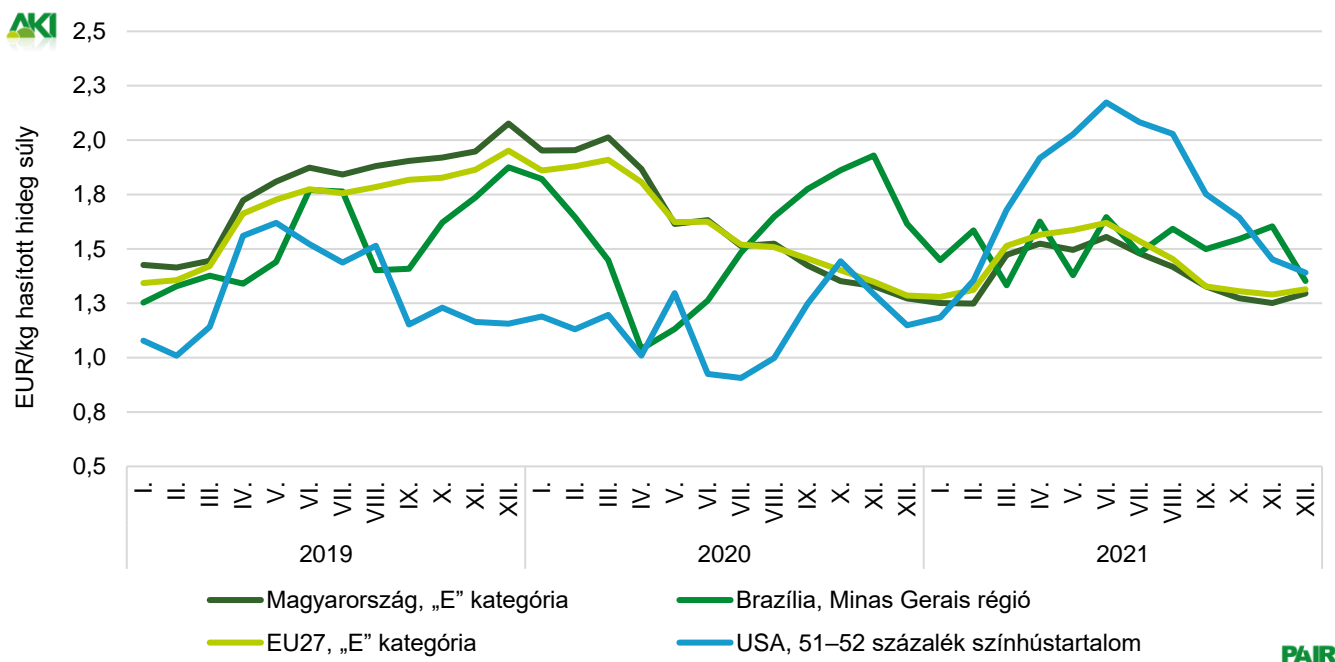
	HUF/kg hasított hideg súly				
	2021. 1. hét	2021. 52. hét	2022. 1. hét	2022. 1. hét/ 2021. 1. hét (százalék)	2022. 1. hét/ 2021. 52. hét (százalék)
Magyarország	451	487	498	110,42	102,33
Belgium	315	415	408	129,46	98,32
Bulgária	619	652	640	103,27	98,14
Csehország	462	492	484	104,84	98,54
Dánia	518	475	472	91,28	99,49
Németország	444	483	475	106,88	98,28
Észtország	506	517	513	101,32	99,17
Görögország	–	–	–	–	–
Spanyolország	488	467	460	94,33	98,60
Franciaország	478	502	494	103,36	98,18
Horvátország	451	502	510	112,99	101,48
Írország	558	–	518,16	92,85	–
Olaszország	–	–	–	–	–
Ciprus	435	710	625	143,83	88,04
Lettország	456	513	464	101,80	90,60
Litvánia	442	522	493	111,63	94,45
Luxemburg	430	479	471	109,67	98,45
Málta	–	–	–	–	–
Hollandia	413	422	413	100,01	98,03
Ausztria	488	552	541	110,84	97,90
Lengyelország	401	–	466	116,17	–
Portugália	517	481	473	91,50	98,45
Románia	476	554	524	110,13	94,49
Szlovénia	499	573	558	111,70	97,41
Szlovákia	448	521	511	114,04	98,09
Finnország	582	619	629	108,17	101,72
Svédország	717	733	722	100,74	98,57
EU	458	488	480	104,66	98,32

^{a)} Az ár tartalmazza a szállítási költséget is.

Megjegyzés: Átszámítva az MNB hivatalos középárfolyamán 1 euró = 2021. 1. hét: 359,19 forint, 2021. 52. hét: 369,80 forint, 2022. 1. hét: 363,06 forint

Forrás: Európai Bizottság, AKI PÁIR

1. ábra: **A sertés havi világpiaci ára (2019–2021)**



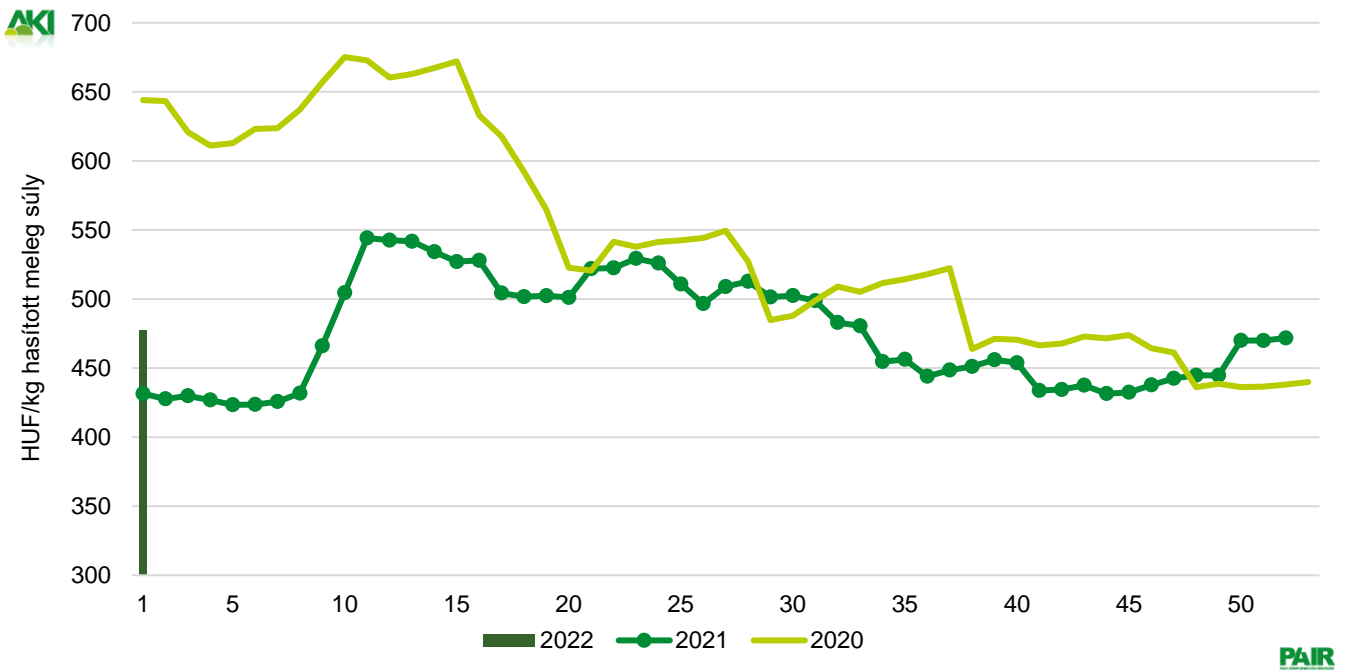
Forrás: USDA, Európai Bizottság, MPB, AKI PÁIR

2. ábra: **A malac ára (Nord–West, 25 kg) Németországban (2020–2022)**



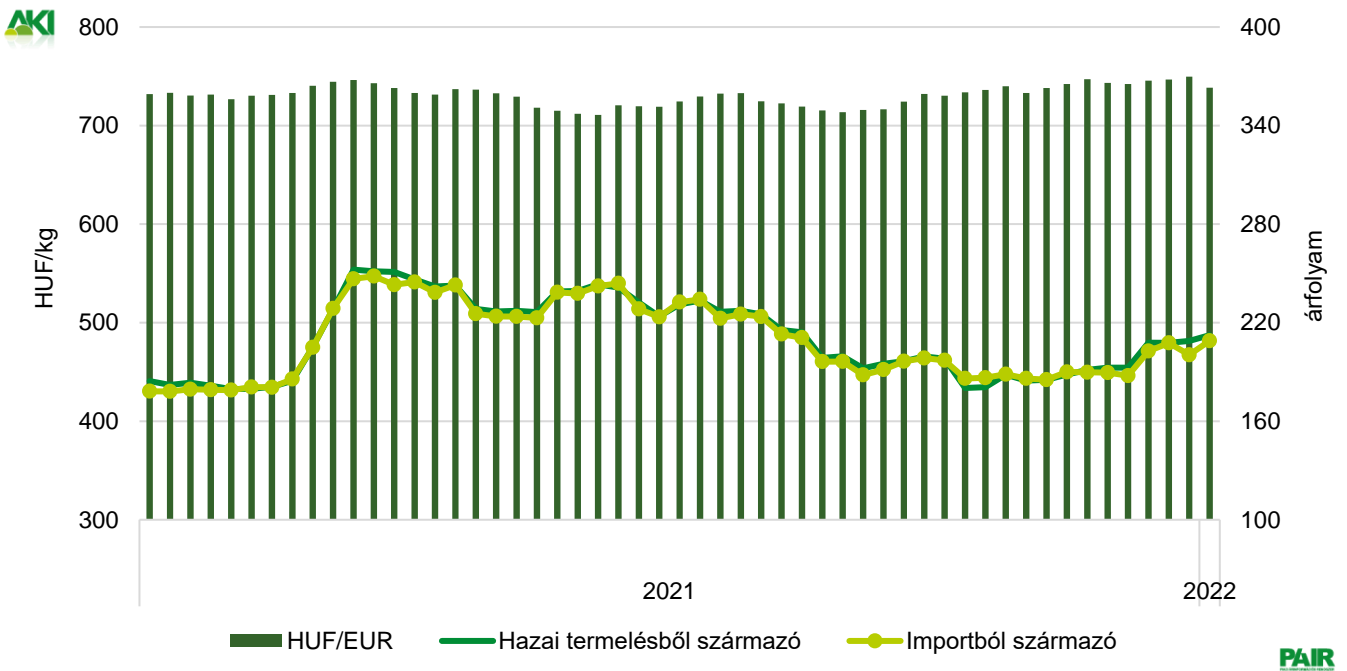
Forrás: VAEX

3. ábra: A hazai termelésből származó vágósertés^{a)} heti termelői ára Magyarországon (2020–2022)



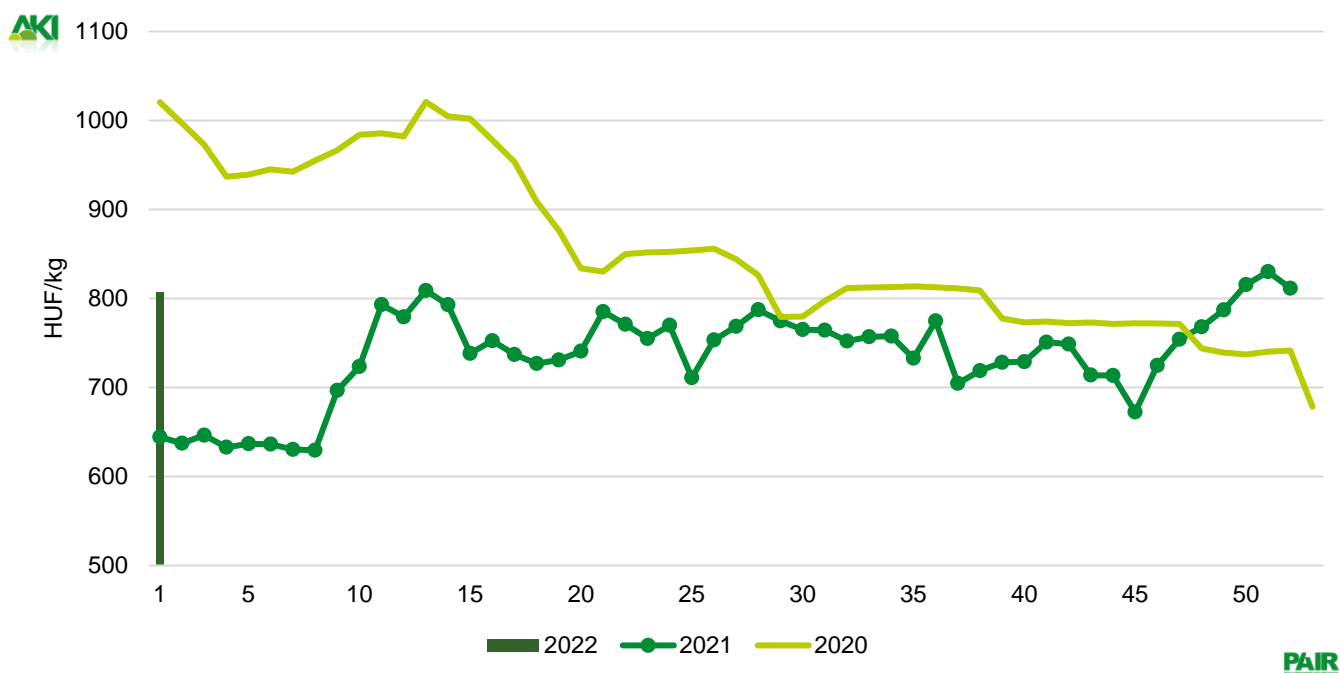
^{a)} S-P, Nem minősített, M1.
Forrás: AKI PÁIR

4. ábra: A vágósertés heti vágóhídi belépési ára Magyarországon (2021–2022)



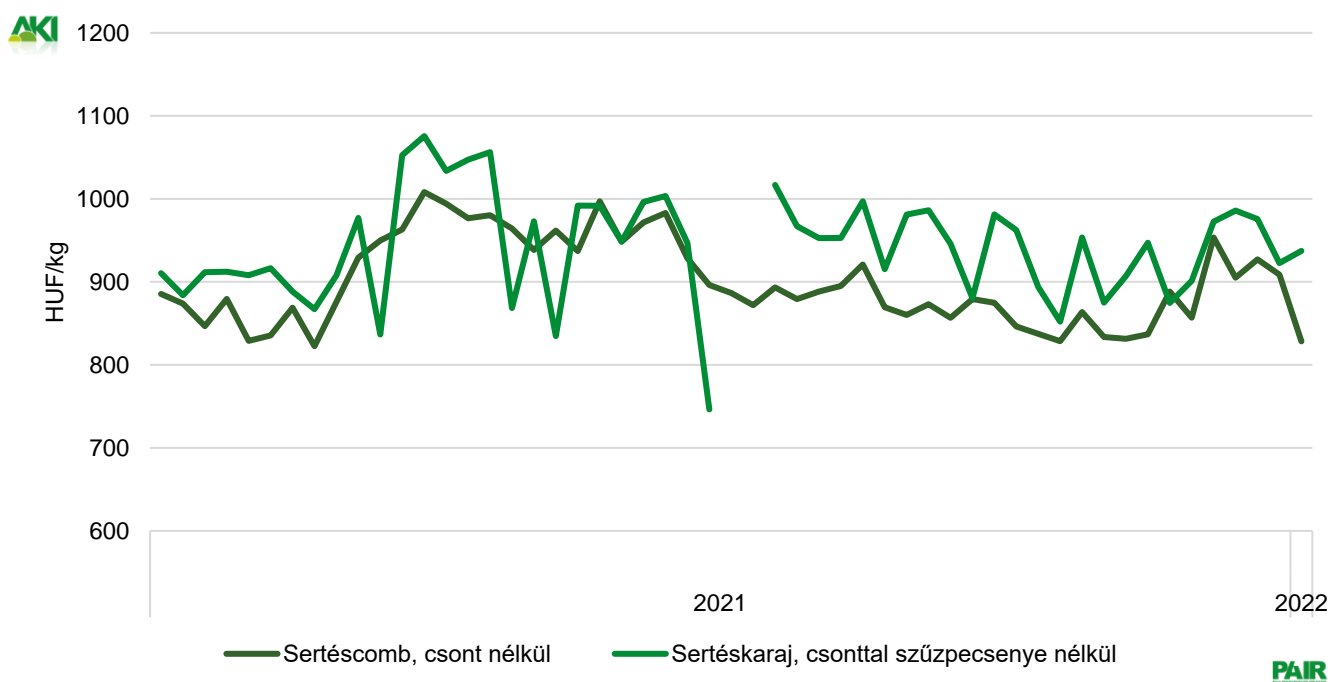
Forrás: AKI PÁIR, MNB

5. ábra: **A csontos sertéshús, lehúzott, félben heti értékesítési ára Magyarországon (2020–2022)**



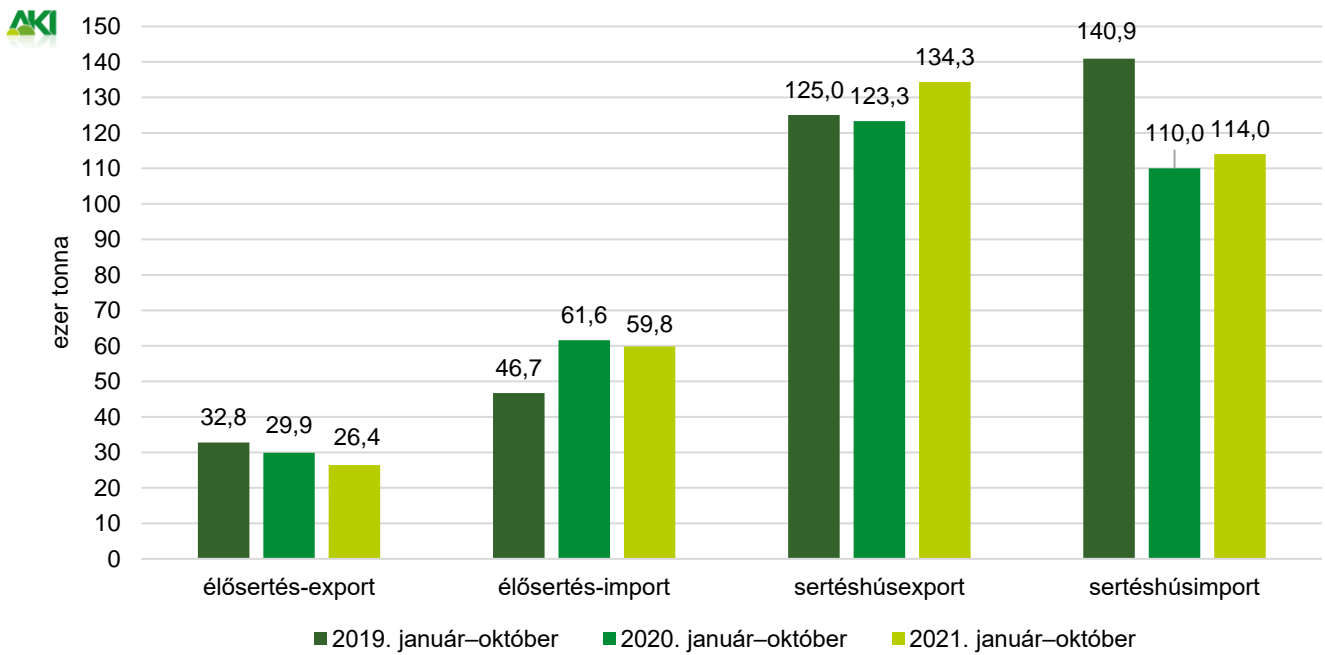
Forrás: AKI PÁIR

6. ábra: **A darabolt sertéshúsok heti értékesítési ára Magyarországon (2021–2022)**



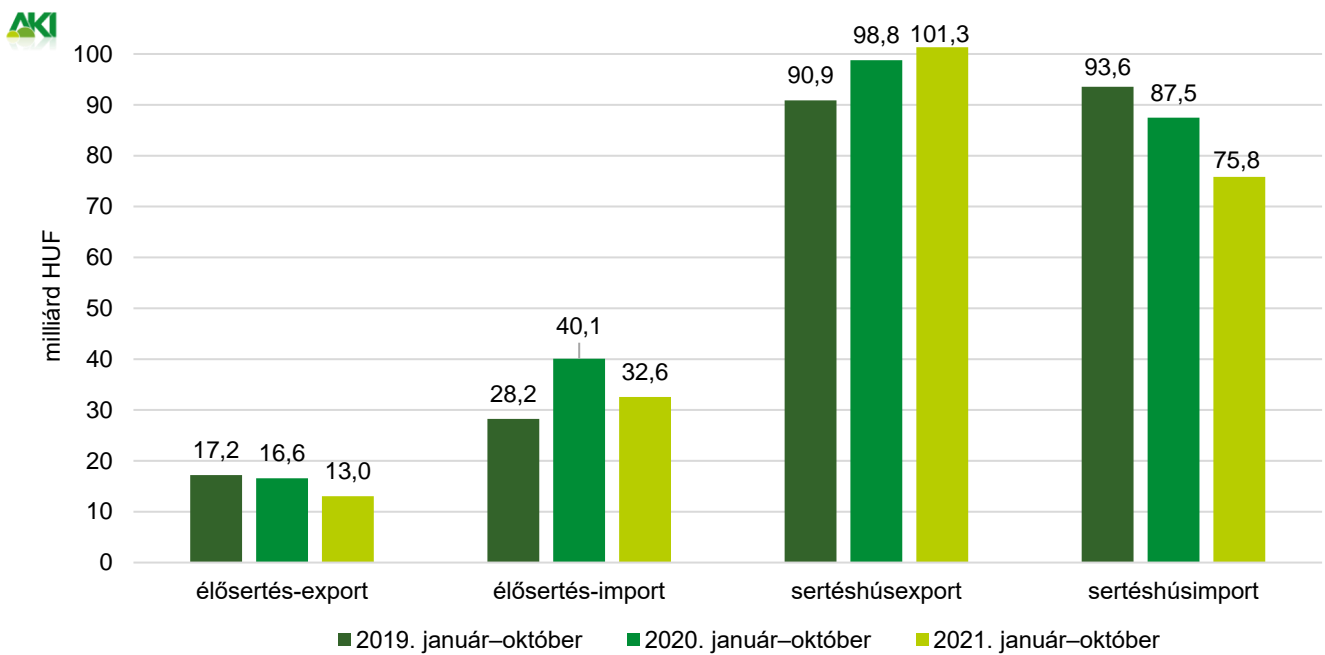
Forrás: AKI PÁIR

7. ábra: **Az élő sertés és a sertéshús külkereskedelmének mennyisége Magyarországon**



Forrás: KSH

8. ábra: **Az élő sertés és a sertéshús külkereskedelmének értéke Magyarországon**



Forrás: KSH

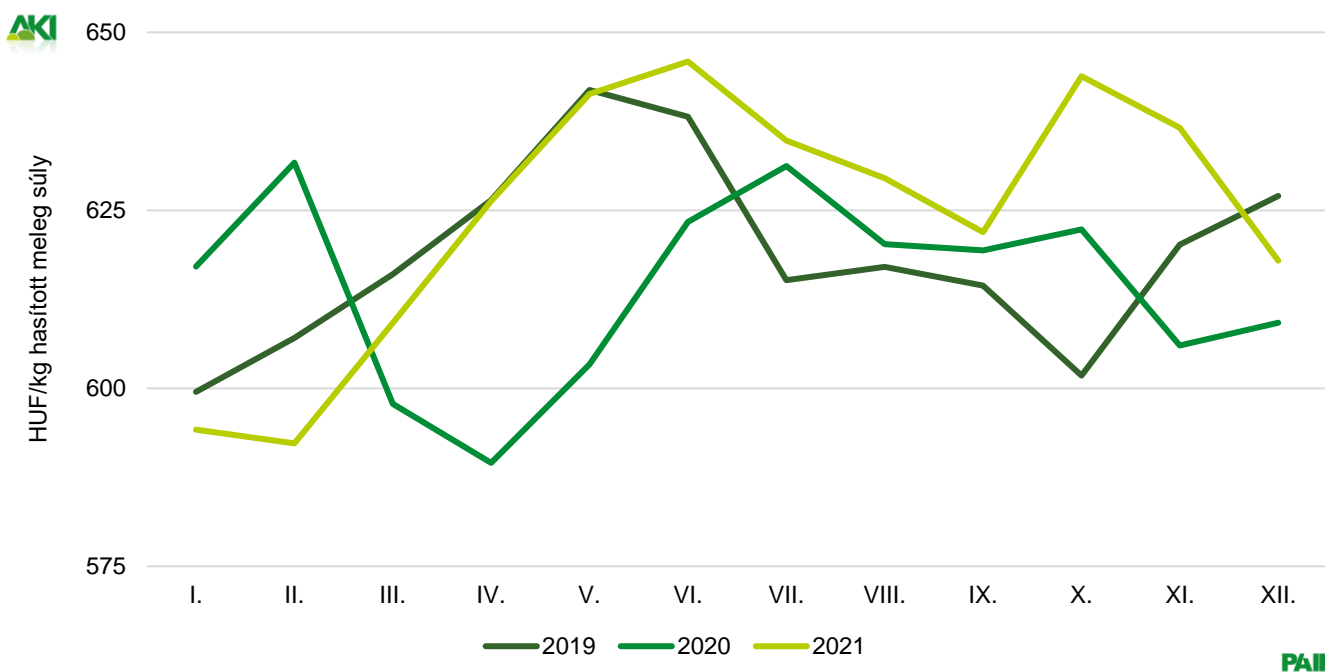
Szarvasmarha

7. táblázat: A vágómarha termelői ára Magyarországon

Megnevezés	Minőségi kategória	Mértékegység	2021. 1. hét	2021. 52. hét	2022. 1. hét	2022. 1. hét/ 2021. 1. hét (százalék)	2022. 1. hét/ 2021. 52. hét (százalék)
Fiatal bika	E–P	darab	123	72	198	160,98	275,00
		hasított meleg súly (kg)	32 286	17 673	46 462	143,91	262,90
		HUF/kg hasított meleg súly	776	522	921	118,74	176,64
Vágótehén	E–P	darab	352	415	463	131,53	111,57
		hasított meleg súly (kg)	105 470	126 739	142 642	135,24	112,55
		HUF/kg hasított meleg súly	605	709	708	116,98	99,85
Vágóüsző	E–P	darab	37	58	38	102,70	65,52
		hasított meleg súly (kg)	9 274	15 443	10 269	110,73	66,50
		HUF/kg hasított meleg súly	633	627	777	122,61	123,79
Vágómarha összesen	E–P	darab	521	559	702	134,74	125,58
		hasított meleg súly (kg)	149 578	163 123	200 510	134,05	122,92
		HUF/kg hasított meleg súly	647	681	761	117,66	111,74

Forrás: AKI PÁIR

9. ábra: A vágómarha havi termelői ára Magyarországon (2019–2021)



Forrás: AKI PÁIR

8. táblázat: A fiatal bika („R3” minőségi kategória) vágóhídi belépési ára^{a)} az Európai Unióban

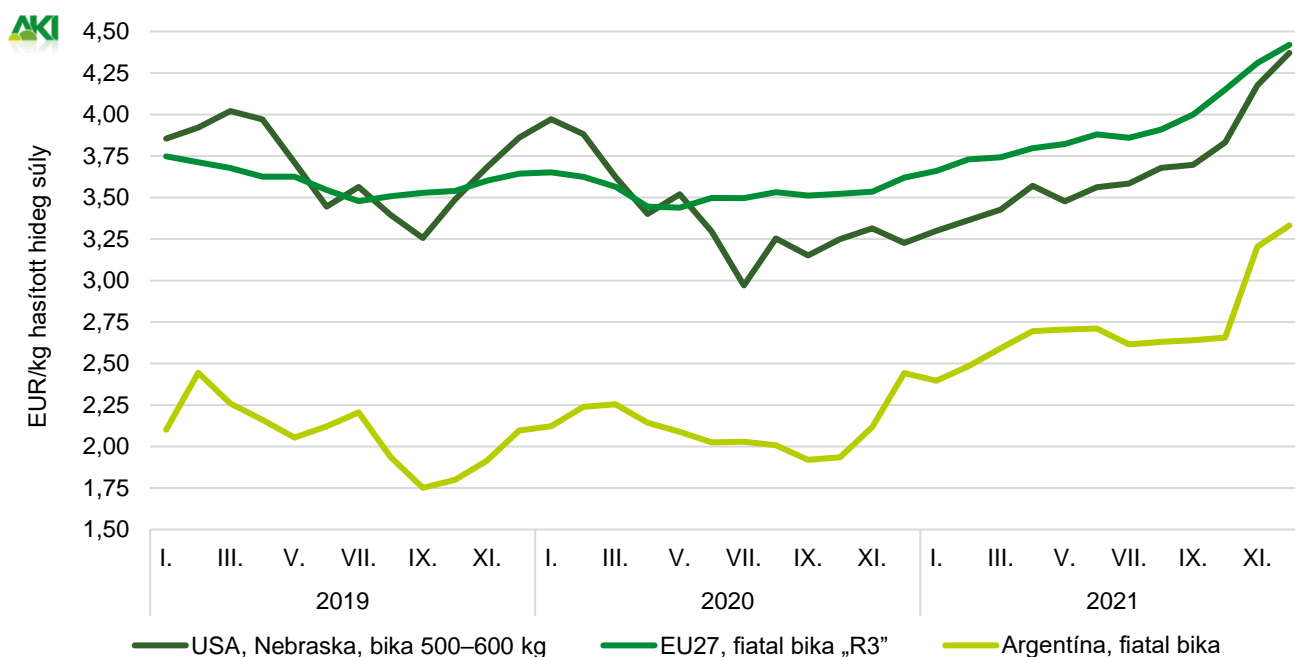
	HUF/kg hasított hideg súly				
	2021. 1. hét	2021. 52. hét	2022. 1. hét	2022. 1. hét/ 2021. 1. hét (százalék)	2022. 1. hét/ 2021. 52. hét (százalék)
Magyarország	–	–	–	–	–
Belgium	1 069	1 228	1 209	113,08	98,40
Bulgária	–	–	–	–	–
Csehország	1 132	1 421	1 422	125,55	100,05
Dánia	1 153	1 489	1 483	128,64	99,60
Németország	1 386	1 767	1 764	127,30	99,84
Észtország	–	–	–	–	–
Görögország	1 407	–	–	–	–
Spanyolország	1 260	1 617	1 600	126,98	98,98
Franciaország	1 311	1 616	1 594	121,57	98,63
Horvátország	1 174	1 481	1 462	124,52	98,71
Írország	1 283	1 514	1 496	116,67	98,81
Olaszország	1 467	1 342	1 065	72,59	79,37
Ciprus	–	–	–	–	–
Lettország	–	1 252	–	–	–
Litvánia	1 001	1 312	1 301	130,06	99,17
Luxemburg	1 233	–	–	–	–
Málta	–	–	–	–	–
Hollandia	1 160	1 453	1 489	128,30	102,42
Ausztria	1 362	1 671	1 621	119,07	97,03
Lengyelország	1 140	1 624	1 589	139,41	97,85
Portugália	1 386	1 636	1 595	115,06	97,46
Románia	1 088	1 168	1 148	105,52	98,34
Szlovénia	1 159	1 443	1 447	124,84	100,26
Szlovákia	1 263	1 367	1 337	105,80	97,77
Finnország	1 399	1 460	1 428	102,11	97,81
Svédország	1 630	1 725	1 704	104,53	98,75
EU	1 314	1 645	1 626	123,78	98,85

^{a)} Az ár tartalmazza a szállítási költséget is.

Megjegyzés: Átszámítva az MNB hivatalos középárfolyamán 1 euró = 2021. 1. hét: 359,19 forint, 2021. 52. hét: 369,80 forint, 2022. 1. hét: 363,06 forint.

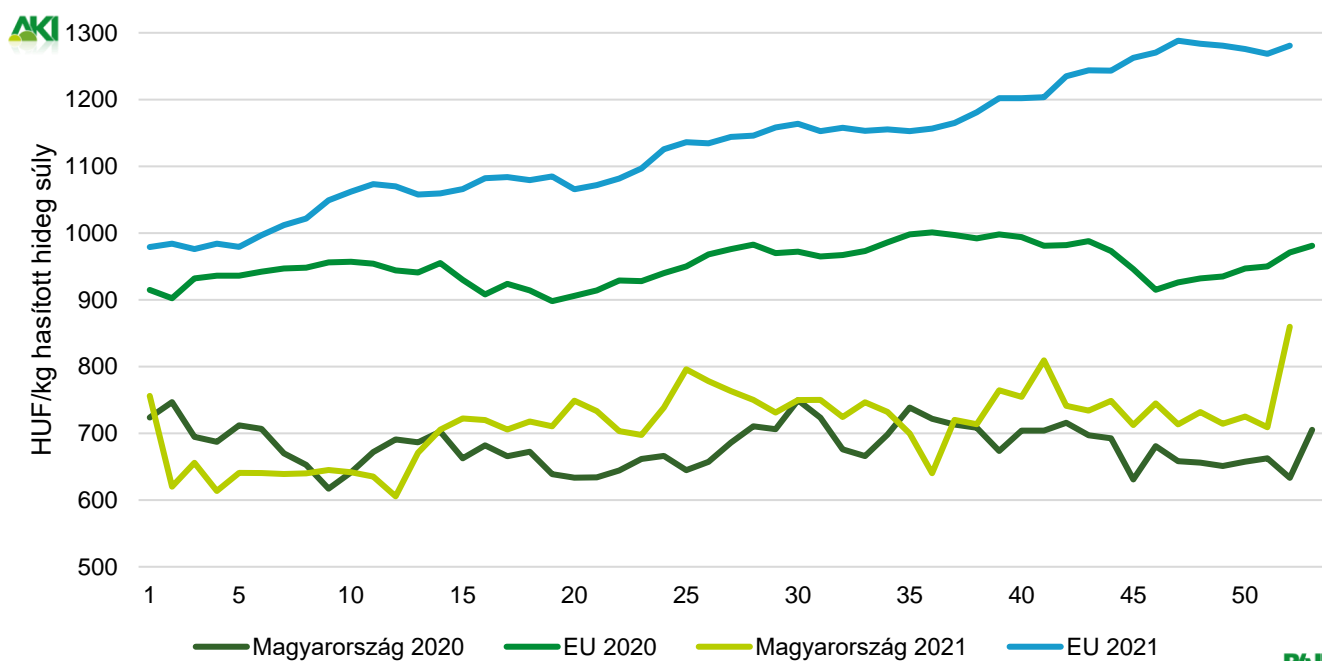
Forrás: Európai Bizottság, AKI PÁIR

10. ábra: A szarvasmarha havi világsi ára (2019–2021)



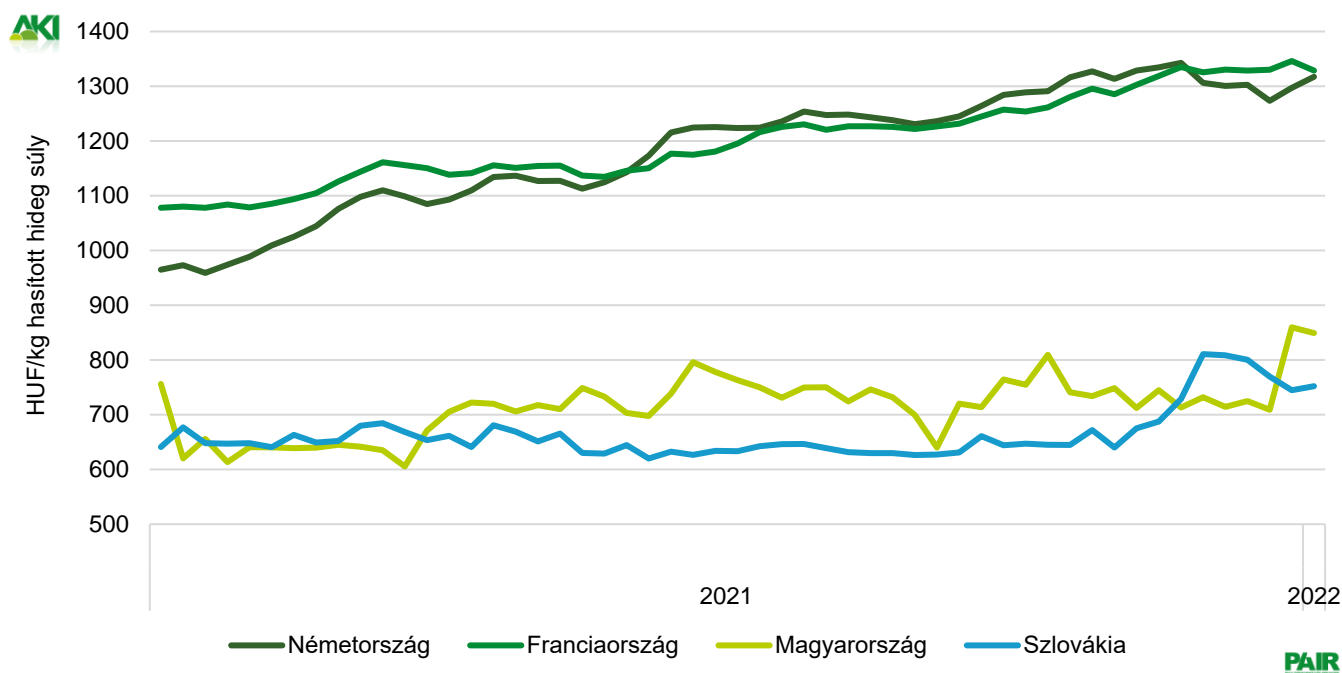
Forrás: USDA, Európai Bizottság, Minagri

11. ábra: A vágótehén „O3” heti vágóhídi belépési ára Magyarországon és az EU-ban (2020–2021)



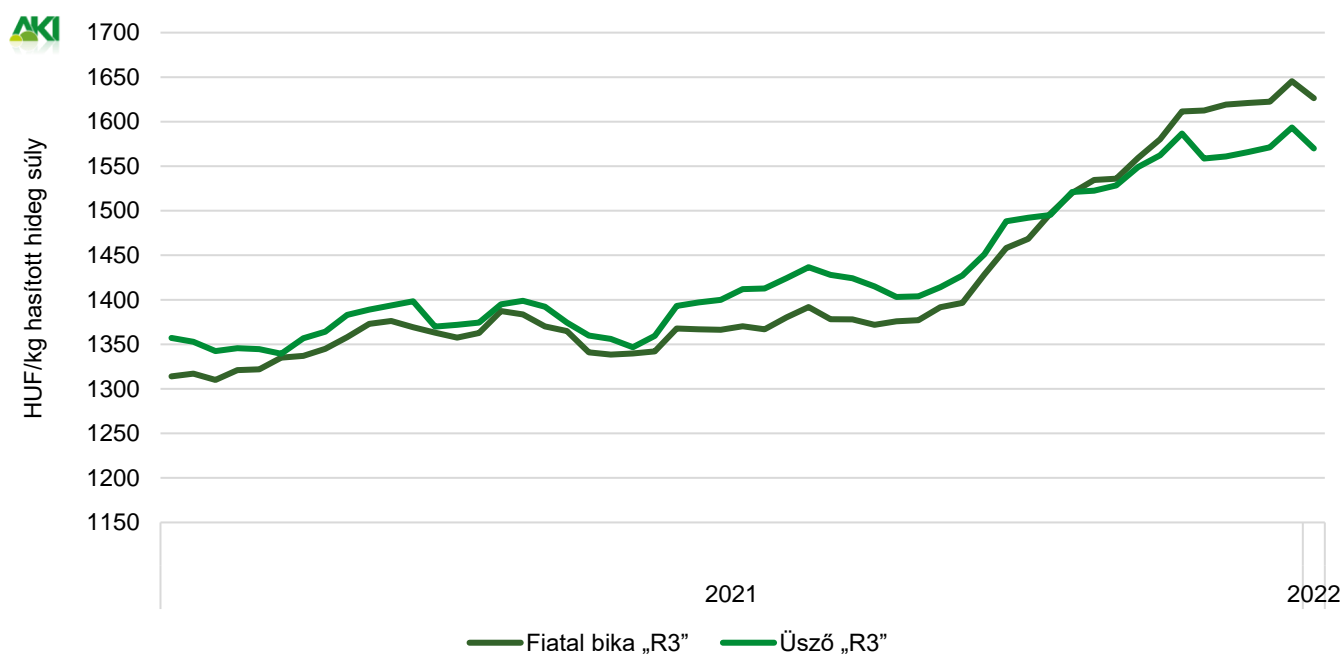
Forrás: Európai Bizottság, AKI PÁIR

12. ábra: A vágótehén „O3” heti vágóhídi belépési ára az EU néhány tagországában (2021–2022)



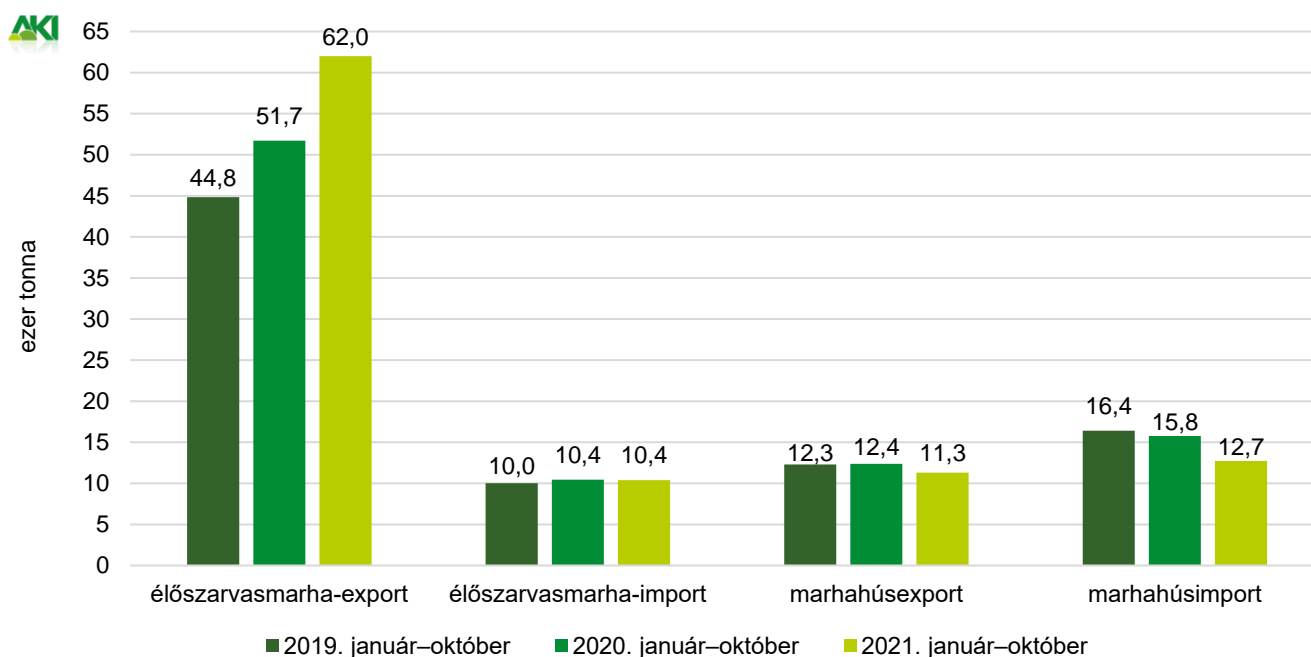
Forrás: Európai Bizottság, AKI PÁIR

13. ábra: A fiatal bika „R3” és az üsző „R3” heti vágóhídi belépési ára az EU-ban (2021–2022)



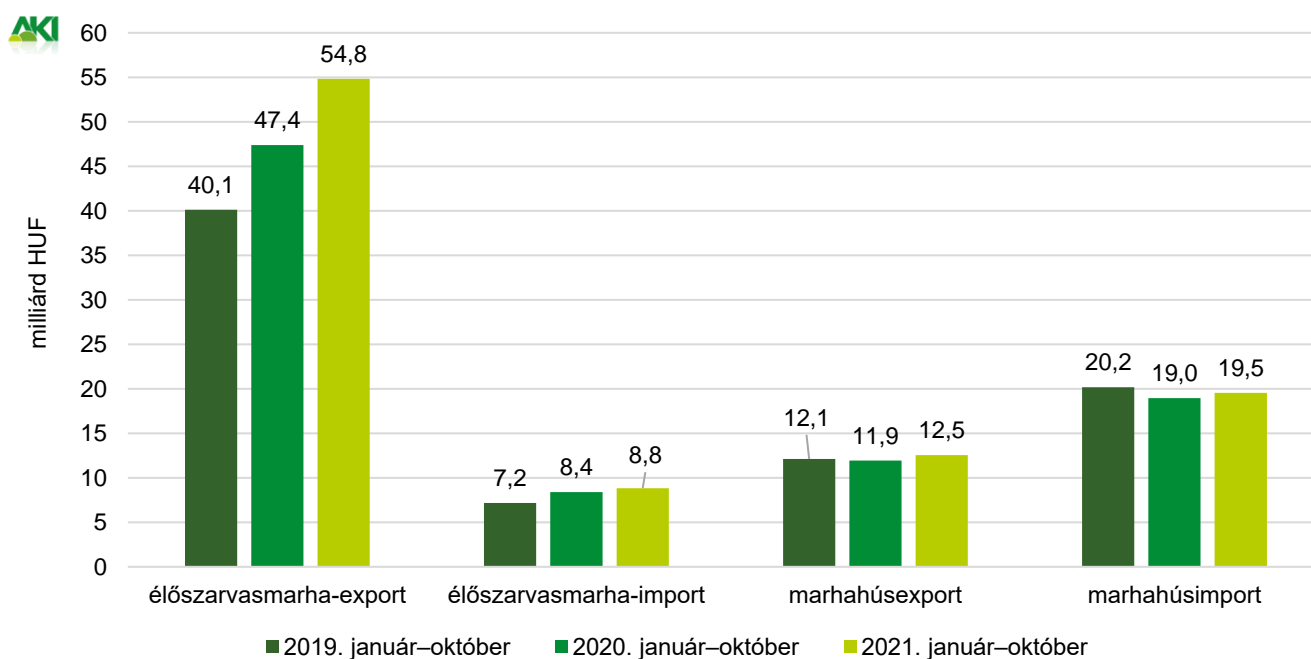
Forrás: Európai Bizottság

14. ábra: Az élő szarvasmarha és a marhahús külkereskedelmének mennyisége Magyarországon



Forrás: KSH

15. ábra: Az élő szarvasmarha és a marhahús külkereskedelmének értéke Magyarországon



Forrás: KSH

Bárány

9. táblázat: **A vágóbárány termelői ára Magyarországon**

Megnevezés	Mértékegység	2021. 1. hét	2021. 52. hét	2022. 1. hét	2022. 1. hét/ 2021. 1. hét (százalék)	2022. 1. hét/ 2021. 52. hét (százalék)
Könnyű bárány	darab	1 815	...	–	–	–
	HUF/kg élősúly	1 314	...	–	–	–
ebből 20–24 kg között	darab	994	...	–	–	–
	HUF/kg élősúly	1 339	...	–	–	–
Nehéz bárány	darab	683	...	–	–	–
	HUF/kg élősúly	1 142	...	–	–	–
Vágóbárány összesen	darab	2 498	...	–	–	–
	HUF/kg élősúly	1 267	...	–	–	–

... = Adatvédelmi korlátok miatt nem közölhető adat.
Forrás: AKI PÁIR

10. táblázat: **A nehéz bárány (13 kg-nál nagyobb vágott súly) ára az Európai Unióban**

	2021. 1. hét	2021. 52. hét	2022. 1. hét	2022. 1. hét/ 2021. 1. hét (százalék)	HUF/kg vágott súly 2022. 1. hét/ 2021. 52. hét (százalék)
Magyarország	2 424	–	–	–	–
Belgium	1 948	2 411	2 352	120,72	97,55
Dánia	–	–	–	–	–
Németország	2 437	–	2 832	116,2	–
Észtország	–	–	–	–	–
Spanyolország	2 196	2 815	2 613	118,96	92,81
Franciaország	2 597	2 984	2 883	111,00	96,60
Írország	2 015	–	2 552	126,62	–
Ciprus	2 119	2 308	2 265	106,90	98,18
Lettország	1 564	1 644	1 671	106,83	101,61
Litvánia	2 234	2 062	–	–	–
Hollandia	2 190	2 314	2 256	103,00	97,5
Ausztria	2 008	2 352	2 356	117,35	100,18
Lengyelország	–	–	–	–	–
Románia	811	–	1 036	127,72	–
Finnország	1 402	1 646	1 616	115,28	98,18
Svédország	2 019	2 213	2 493	123,50	112,64
EU	2 245	2 753	2 639	117,51	95,84

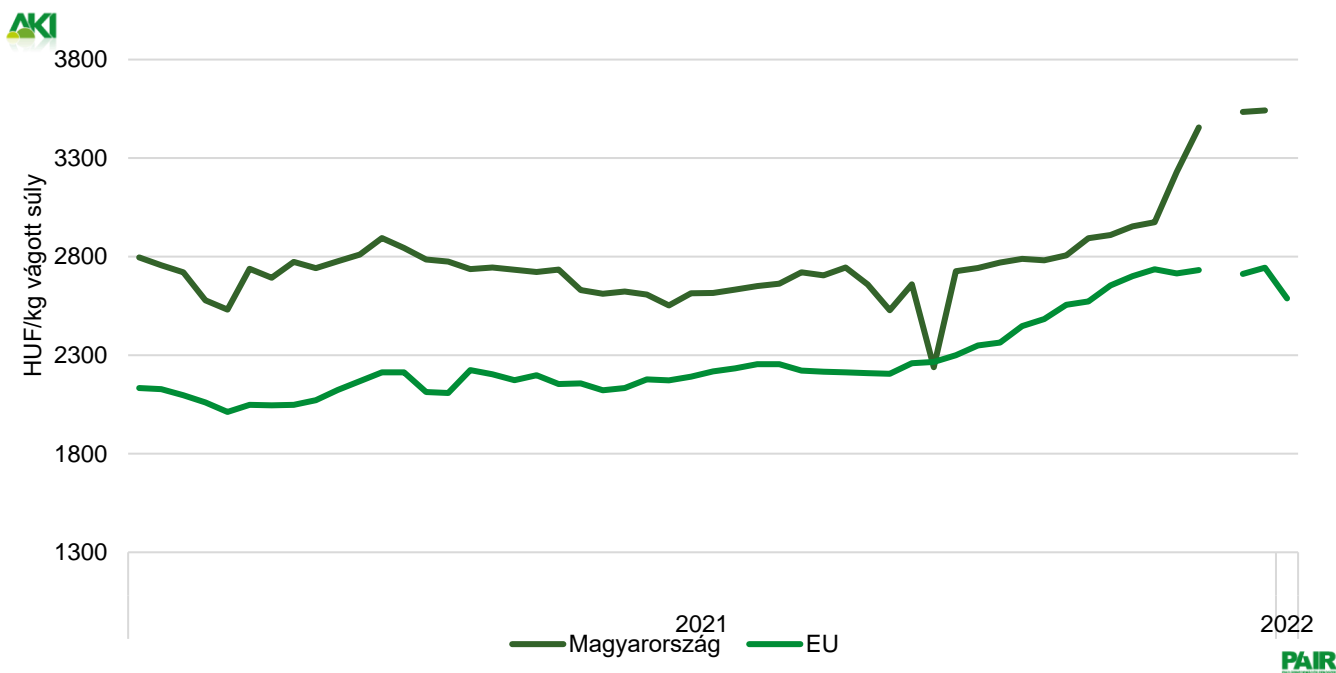
Megjegyzés: Átszámítva az MNB hivatalos középárfolyamán 1 euró = 2021. 1. hét: 359,19 forint, 2021. 52. hét: 369,80 forint, 2022. 1. hét: 363,06 forint.
Forrás: Európai Bizottság, AKI PÁIR

11. táblázat: **A könnyű bárány (13 kg-nál kisebb vágott súly) ára az Európai Unióban**

	HUF/kg vágott súly				
	2021. 1. hét	2021. 52. hét	2022. 1. hét	2022. 1. hét/ 2021. 1. hét (százalék)	2022. 1. hét/ 2021. 52. hét (százalék)
Magyarország	2 796	3 542	–	–	–
Bulgária	2 147	2 682	2 632	122,62	98,15
Görögország	–	–	–	–	–
Spanyolország	2 284	2 860	2 653	116,14	92,74
Horvátország	2 555	3 067	3 337	130,62	108,81
Olaszország	2 187	2 984	2 777	126,97	93,07
Portugália	2 789	3 569	3 298	118,25	92,42
Szlovénia	2 081	2 287	2 238	107,55	97,87
Szlovákia	–	–	–	–	–
EU	2 133	2 744	2 588	121,33	94,33

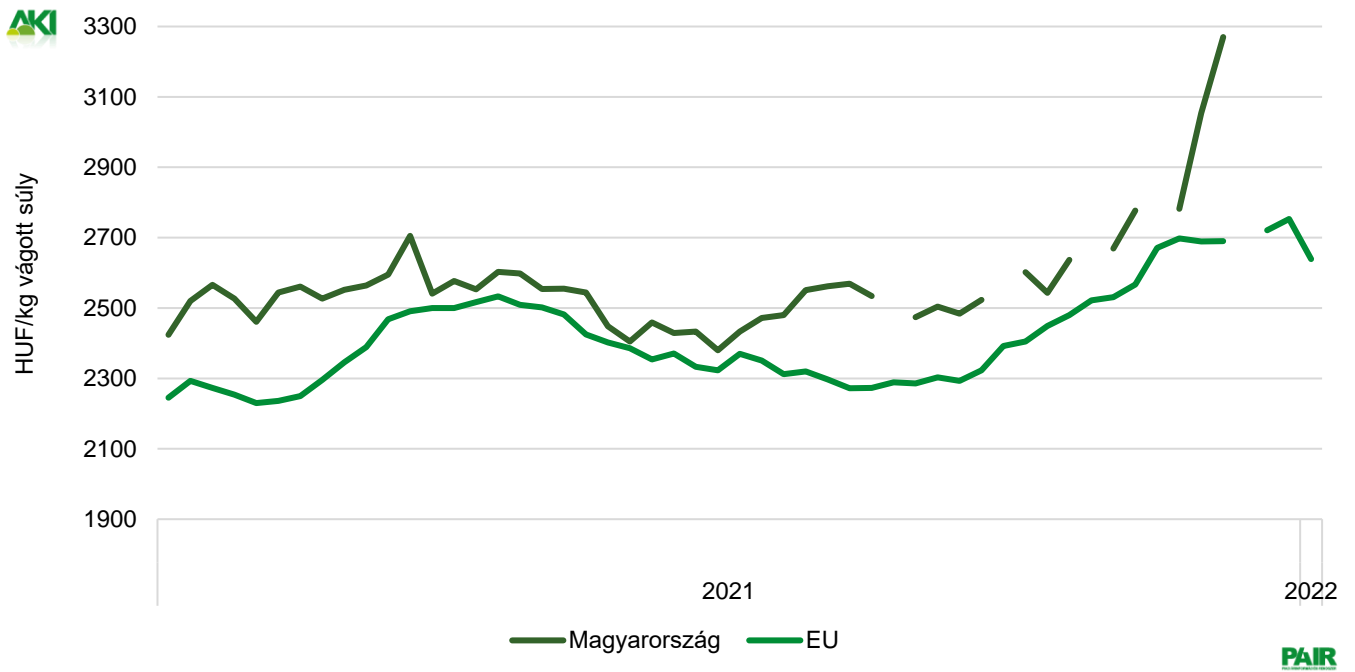
Megjegyzés: Átszámítva az MNB hivatalos középárfolyamán 1 euró = 2021. 1. hét: 359,19 forint, 2021. 52. hét: 369,80 forint, 2022. 1. hét: 363,06 forint.
 Forrás: Európai Bizottság, AKI PÁIR

16. ábra: **A könnyű bárány heti termelői ára Magyarországon és az EU-ban (2021–2022)**



Forrás: Európai Bizottság, AKI PÁIR

17. ábra: A nehéz bárány heti termelői ára Magyarországon és az EU-ban (2021–2022)



Forrás: Európai Bizottság, AKI PÁIR

Nemzetközi előrevetítések

12. táblázat: A világ hústermelése (2018–2022)

	2018	2019	2020 ^{a)}	2021 ^{b)}	2022 ^{b)}	2021/2020 (százalék)	2022/2021 (százalék)
ezer tonna							
Sertéshús							
Kína	54 040	42 550	36 340	46 000	43 750	126,58	95,11
Európai Unió	23 156	22 996	23 219	23 680	23 660	101,99	99,92
USA	11 943	12 543	12 845	12 559	12 519	97,77	99,68
Brazília	3 763	3 975	4 125	4 325	4 450	104,85	102,89
Hong Kong	128	74	63	70	71	111,11	101,43
Fülöp- szigetek	1 601	1 585	1 585	1 000	1 000	63,09	100,00
Kanada	1 955	2 000	2 115	2 115	2 150	100,00	101,65
Japán	1 284	1 279	1 306	1 306	1 325	100,00	101,45
Dél- Korea	1 329	1 364	1 403	1 403	1 365	100,00	97,29
Mexikó	1 321	1 408	1 451	1 451	1 560	100,00	107,51
Egyéb	11 396	11 255	11 773	12 129	12 330	103,02	101,66
Összesen	111 029	101 029	95 755	106 103	104 180	110,81	98,19
Marha- és borjúhús							
USA	12 256	12 385	12 389	12 684	12 306	102,38	97,02
Brazília	9 900	10 200	10 100	9 500	9 700	94,06	102,11
Európai Unió	7 067	6 964	6 883	6 840	6 830	99,38	99,85
Kína	6 440	6 670	6 720	6 830	7 000	101,64	102,49
Japán	475	471	477	480	485	100,63	101,04
Argentína	3 050	3 125	3 170	3 045	3 020	96,06	99,18
Ausztrália	2 309	2 432	2 125	1 915	2 070	90,12	108,09
Mexikó	1 980	2 072	2 079	2 120	2 190	101,97	103,30
Új- Zéland	672	713	727	730	704	100,41	96,44
Dél- Korea	279	286	287	310	325	108,01	104,84
Kanada	1 265	1 342	1 314	1 450	1 430	110,35	98,62
Egyéb	12 019	12 022	11 384	11 868	12 306	104,25	103,69
Összesen	57 718	58 642	57 660	57 777	58 117	100,20	100,59

^{a)} Becslés.

^{b)} Előrevetítés.

Forrás: USDA

13. táblázat: Az Európai Unió húspiacának kilátásai rövid távon (2016–2021)

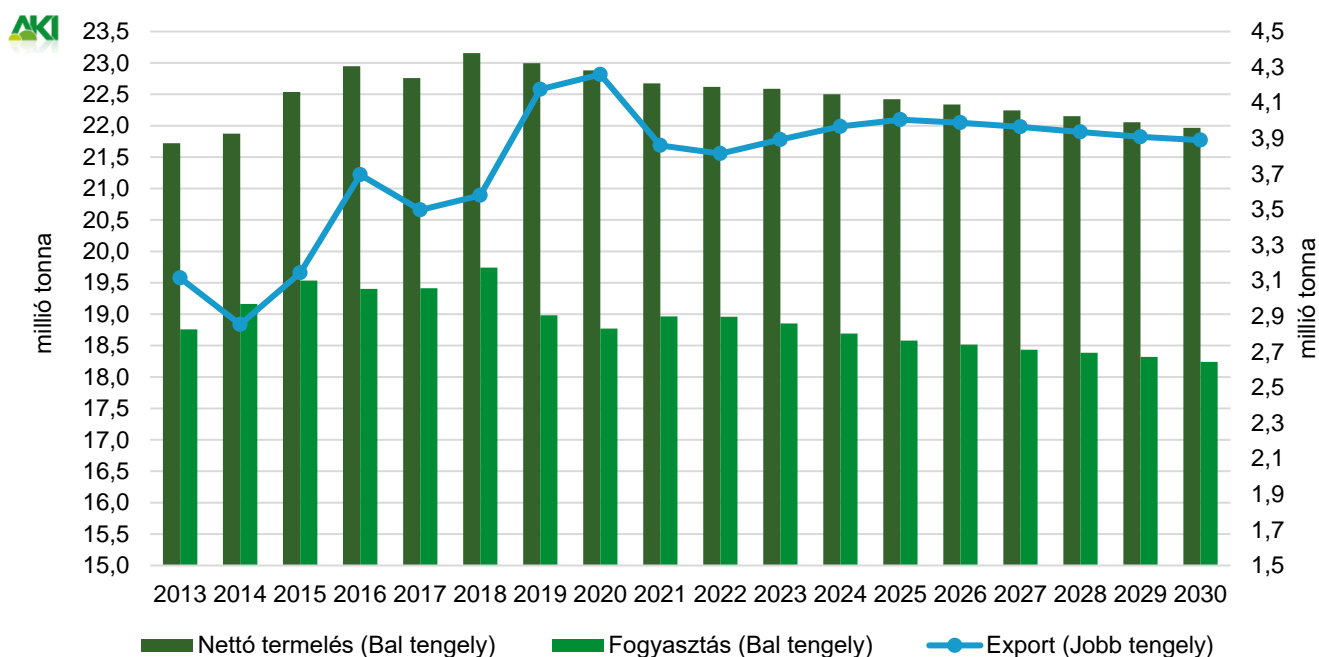
	2016	2017	2018	2019	2020 ^{a)}	2021 ^{b)}	2020/2019 (százalék)	ezer tonna 2021/2020 (százalék)
Sertéshús								
Nettó termelés	22 984	22 802	23 205	23 039	23 281	23 680	101,05	101,72
Import	152	154	167	162	158	159	97,39	101,00
Export	3 695	3 498	3 580	4 177	4 934	5 230	118,12	106,00
Fogyasztás	19 404	19 414	19 743	18 981	18 484	18 591	97,38	100,58
Egy főre jutó fogyasztás (kg)	34,0	34,0	34,5	33,1	32,2	32,4	97,31	100,49
Önellátottság (százalék)	118,5	117,4	117,5	121,4	125,9	127,4	103,76	101,13
Marha- és borjúhús								
Nettó termelés	7 166	7 196	7 310	7 197	7 133	7 104	99,11	99,59
Import	351	348	371	386	307	322	79,34	105,00
Export	585	613	595	577	592	604	102,64	102,00
Fogyasztás	6 705	6 686	6 843	6 774	6 616	6 585	97,67	99,53
Egy főre jutó fogyasztás (kg)	10,5	10,5	10,7	10,6	10,3	10,3	97,59	99,44
Önellátottság (százalék)	106,9	107,6	106,8	106,3	107,8	107,9	101,47	100,06
Juh- és kecskehús								
Nettó termelés	623	624	632	646	627	635	97,10	101,29
Import	170	169	172	163	152	125	93,50	82,00
Export	41	55	51	56	58	51	102,95	88,00
Fogyasztás	701	686	703	694	664	651	95,75	98,04
Egy főre jutó fogyasztás (kg)	1,4	1,4	1,4	1,4	1,3	1,3	95,67	97,96
Önellátottság (százalék)	88,9	91,0	89,9	93,0	94,4	97,5	101,41	103,31

a) Becslés.

b) Előrevetítés.

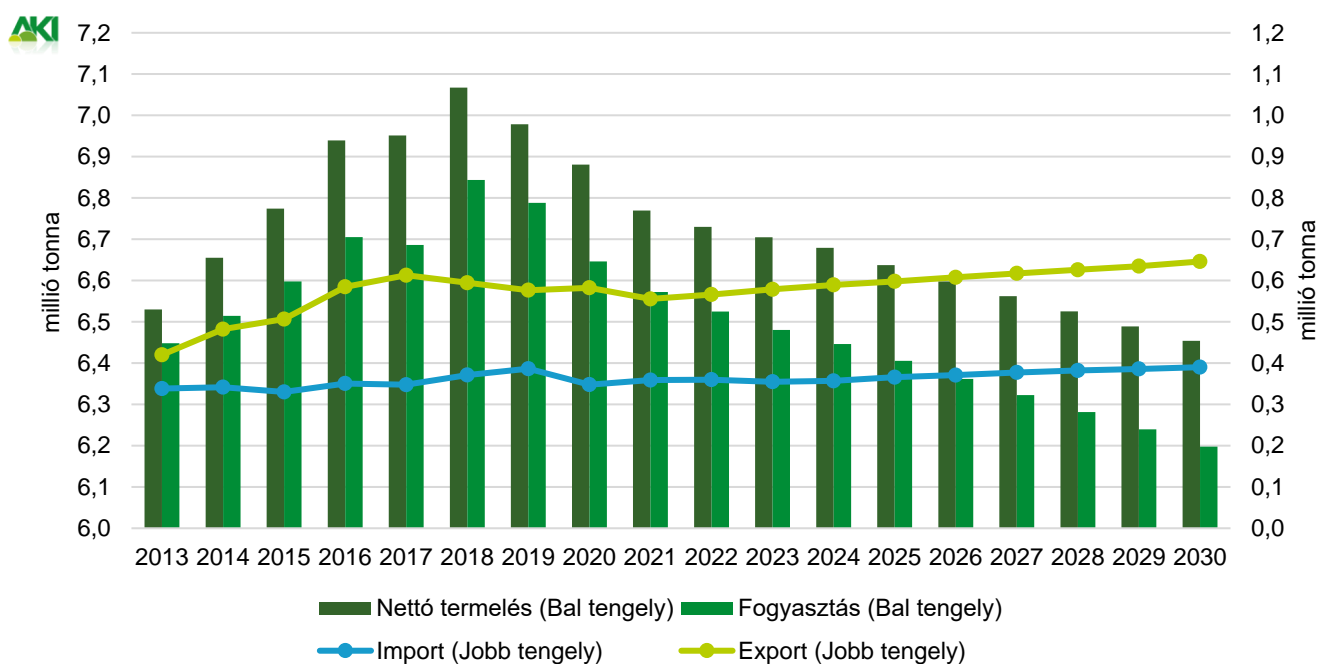
Forrás: Európai Bizottság

18. ábra: Az Európai Unió sertéshúspiacának kilátásai középtávon (2013–2030)



Forrás: Európai Bizottság

19. ábra: Az Európai Unió marha- és borjúhúspiacának kilátásai középtávon (2013–2030)



Forrás: Európai Bizottság

