

AGRÁRPIACI JELENTÉSEK

Paprika

**ZÖLDSÉG,
GYÜMÖLCS ÉS
BOR**

XXV. ÉVFOLYAM • 24. szám • 2021

ZÖLDSÉG, GYÜMÖLCS ÉS BOR XXV. ÉVFOLYAM • 24. szám • 2021

2021. december 21.
Megjelenik kéthetente

Felelős szerkesztő
Dr. Stummer Ildikó

Szerzők
Isépy Anett
isepy.anett@aki.gov.hu
Losonczy Tünde
losonczy.tunde@aki.gov.hu
Ecsediné Wanek Zsuzsanna
wanek.zsuzsa@aki.gov.hu
Szente-Orban Csaba

Kiadó



Agrárközgazdasági Intézet
Nonprofit Kft.

Elérhetőségek
H-1093 Budapest, Zsil utca 3–5.
Telefon: (+36 70) 501-0446
Fax: (+36 1) 217-8111
<https://aki.gov.hu>
aki@aki.gov.hu

A kiadvány az Agrárközgazdasági Intézet
által üzemeltetett Piaci Árinformációs Rendszer



adatai alapján készül.

Friss adatokért, kérjük látogasson el a
<https://pair.aki.gov.hu>
oldalra

ISSN 1418 2130

Tartalomjegyzék

Összefoglaló	3
Summary	3
Zöldség- és gyümölcspiaci jelentés	4
Budapesti nagybani piaci körkép.....	4
A paprika piaca.....	6
Európai Unió.....	6
Magyarország	6
Magyarországi piaci információk	8
Nemzetközi piaci információk.....	19
Borpiaci jelentés.....	20

A kiadványokkal kapcsolatban részletes
felvilágosítást ad:

Publikációs Csoport
publikacio@aki.gov.hu
Telefon: (+36 70) 501-1156



Jelen mű felhasználása a Nevezd meg! - Ne add el! - Így add tovább! 4.0 Nemzetközi (CC BY-NC-SA 4.0) licenc alapján lehetséges. A felhasználási feltételekről bővebben: <https://creativecommons.org/licenses/by-nc-sa/4.0/deed.hu>



Összefoglaló

Az AKI PÁIR adatai szerint az 50. héten a belpiaci karfiol 310 forint/kilogramm leggyakoribb áron került a felhozatalba, ami megegyezett az egy évvel korábbival. A hazai Gala alma leggyakoribb ára 10 forinttal 290 forintra mérséklődött, míg a hazai dióbél 50 forinttal 3200 forint/kilogrammmra emelkedett. A belföldi kilogrammos kiserelésű tölteni való, kisebb méretű (30–70 mm-es) édes paprika termelői ára 13 százalékkal 452 forint/kilogrammmra, a nagyobb méretű (70 mm+) ára 5 százalékkal 641 forint/kilogrammmra csökkent 2021 1–50. hetében az előző év azonos időszakának átlagárához képest. A belföldi kaliforniai paprika termelői ára 12 százalékkal 1038 forint/kilogrammmra emelkedett 2021 16–50. hetében az előző év azonos időszakának átlagárához képest.

Summary

According to the data of AKI PÁIR, in the 50th week the domestic cauliflower was included in the selection at the most usual price of HUF 310 per kilogram, which was the same as a year earlier. The most usual price of Hungarian Gala apples decreased by 10 forints to 290 forints, and the Hungarian walnut kernel increased by 50 forints to 3200 forints per kilogram. The price of sweet pepper (yellow, 30-70 mm) was HUF 452, which is 13 per cent, the price of sweet pepper (yellow, 70 mm+) was HUF 641, which is 5 per cent lower in the 1-50th weeks of 2021 than it was in the same period of the previous year. The price of bell pepper was HUF 1038, which is 12 per cent higher in the 16-50th weeks of 2021 than it was in the same period of the previous year.



Zöldség- és gyümölcspiaci jelentés

Budapesti nagybani piaci körkép

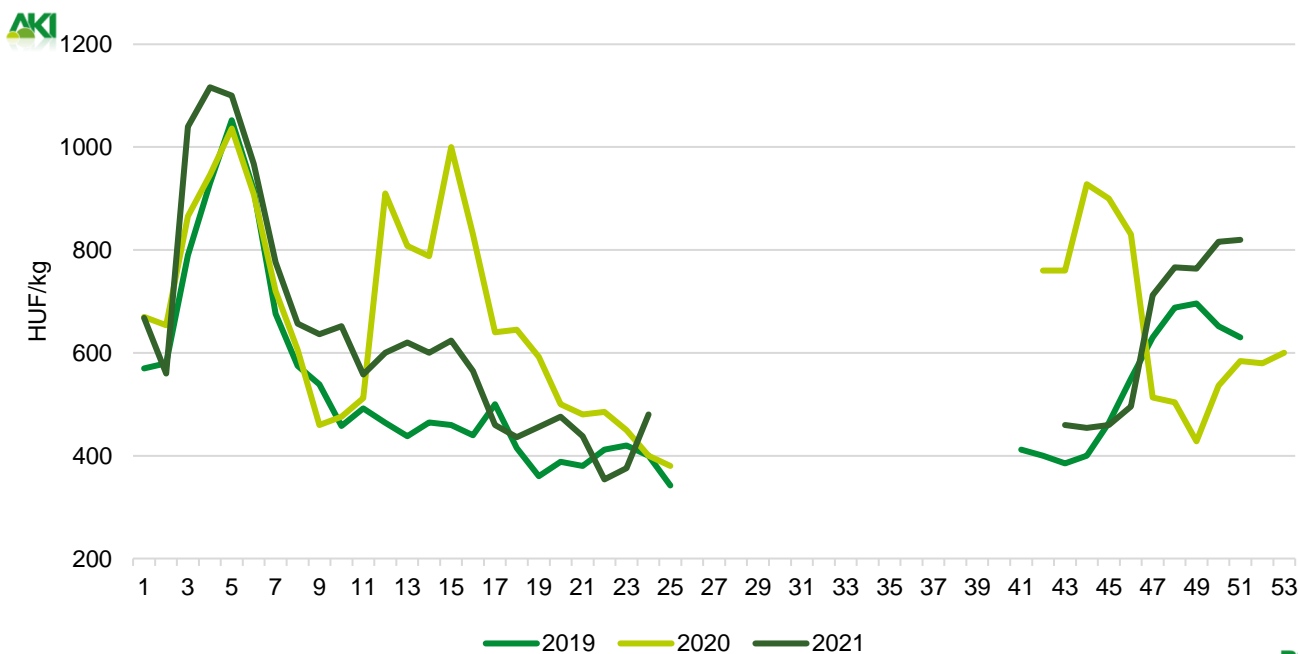
Az AKI PÁIR adatai szerint az 50. héten a belpiaci karfiol 310 forint/kilogramm leggyakoribb áron került a felhozatalba, ami megegyezett az egy évvel korábbival. A fejes káposztát 140, a vöröskáposztát 200, a kelkáposztát 235 forint/kilogramm leggyakoribb áron kínálták ugyanekkor (+40, +29 és +7 százalék 2020 50. hetéhez viszonyítva). Az importból származó cukkini heti átlagára 53 százalékkal 820 forint/kilogrammmra emelkedett, míg a hazai termesztésű cukkini az év végére kifutott a Budapesti Nagybani Piac kínálatából.

Az egyéb import zöldségfélék heti átlagára többnyire nőtt: a kanadai lencse ára az 52 héttel korábbival összehasonlítva

15 százalékkal 460 forint/kilogrammmra emelkedett az 50. héten, a gumós zelleré kilogrammonként 188 forintról 300 forintra. Ugyanakkor az Olaszországból beszállított koktélparadicsom kilogrammonkénti nagykereskedelmi ára 26 százalékkal 940 forintra csökkent. A hazai koktélparadicsom ára is csökkent 2020 azonos hetéhez képest, de ezzel együtt is meghaladta a külpiazi áru heti átlagárát.

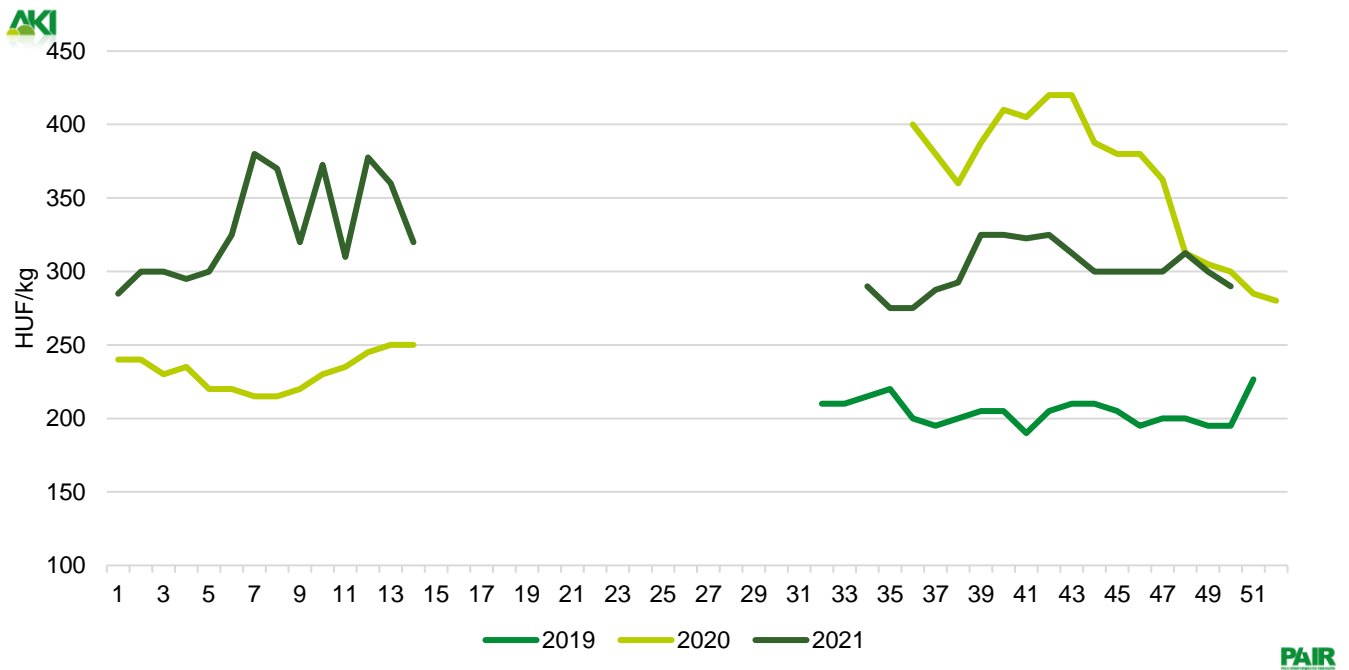
Az ecuadori származású banán 397 forint/kilogramm ára szinte megegyezett az egy évvel ezelőttivel, az alacsonyabb árú kolumbiai banáné 4 százalékkal 370 forint/kilogrammmra csökkent. A hazai Gala alma leggyakoribb ára 10 forinttal 290 forintra mérséklődött, míg a hazai dióbélé 50 forinttal 3200 forint/kilogrammmra emelkedett.

1. ábra: Az import cukkini heti átlagára a Budapesti Nagybani Piacon (2019–2021)



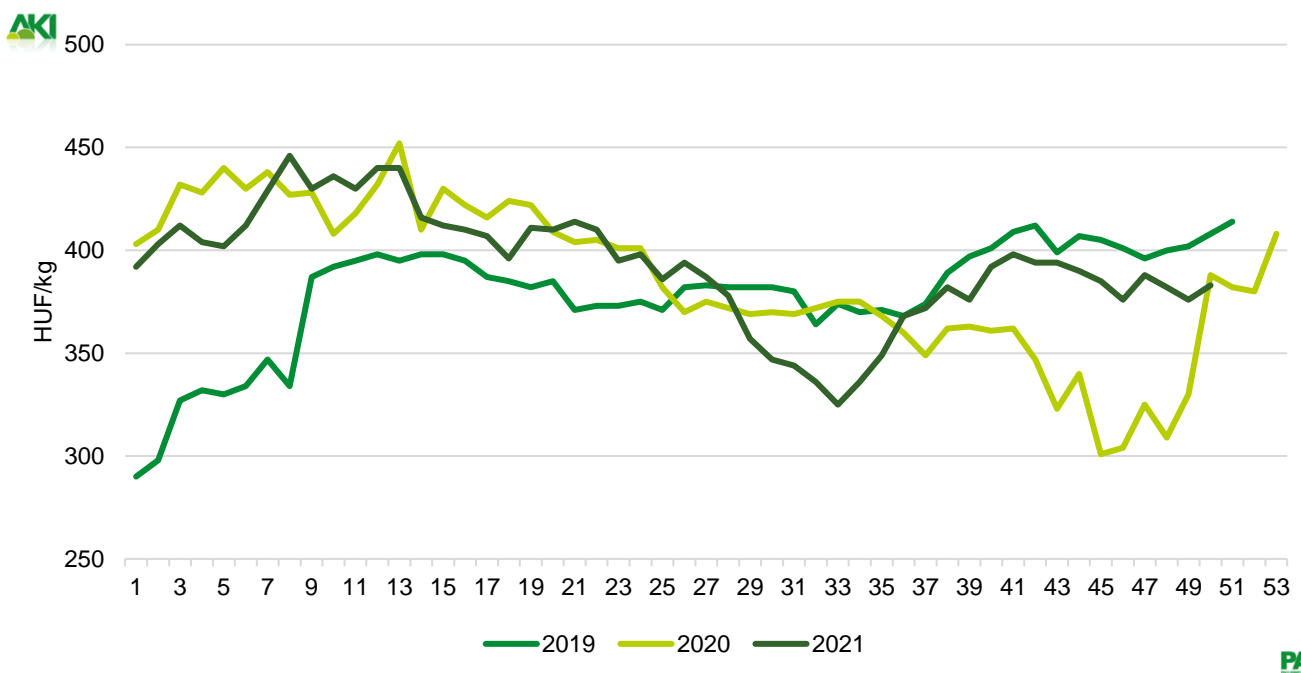
Forrás: AKI PÁIR

2. ábra: **A belföldi Gala alma heti termelői átlagára a Budapesti Nagyban Piacon (2019–2021)**



Forrás: AKI PÁIR

3. ábra: **Az importbanán heti átlagára a Budapesti Nagyban Piacon (2019–2021)**



Forrás: AKI PÁIR

A paprika piaca

Európai Unió

Az Eurostat adatai szerint Spanyolország 3 százalékkal (538 ezer tonna) kevesebb zöldpaprikát értékesített az EU belső piacán 2021 első tíz hónapjában az előző év azonos időszakhoz képest. Hollandia 4 százalékkal (245 ezer tonna) csökkentette zöldpaprika-értékesítését az unió belső piacán 2021 első kilenc hónapjában a 2020. január-szeptemberi időszakhoz képest.

A közösség zöldpaprikaimportja 11 százalékkal (180 ezer tonnára) nőtt ugyanakkor. Marokkóból 83,8 ezer tonna (+17 százalék), Törökországból 65,9 ezer tonna (+17 százalék), Észak-Macedóniából 8,1 ezer tonna (-19 százalék) zöldpaprika érkezett az év első tíz hónapjában. Az EU zöldpaprikaexportja 12 százalékkal (212 ezer tonna) csökkent az év első kilenc hónapjában. A legnagyobb célpiac az Egyesült Királyság, Svédország és Svájc volt.

Magyarország

A KSH adatai szerint Magyarországon 1,52 ezer hektárról 86,1 ezer tonna paprikát takarítottak be 2020-ban.

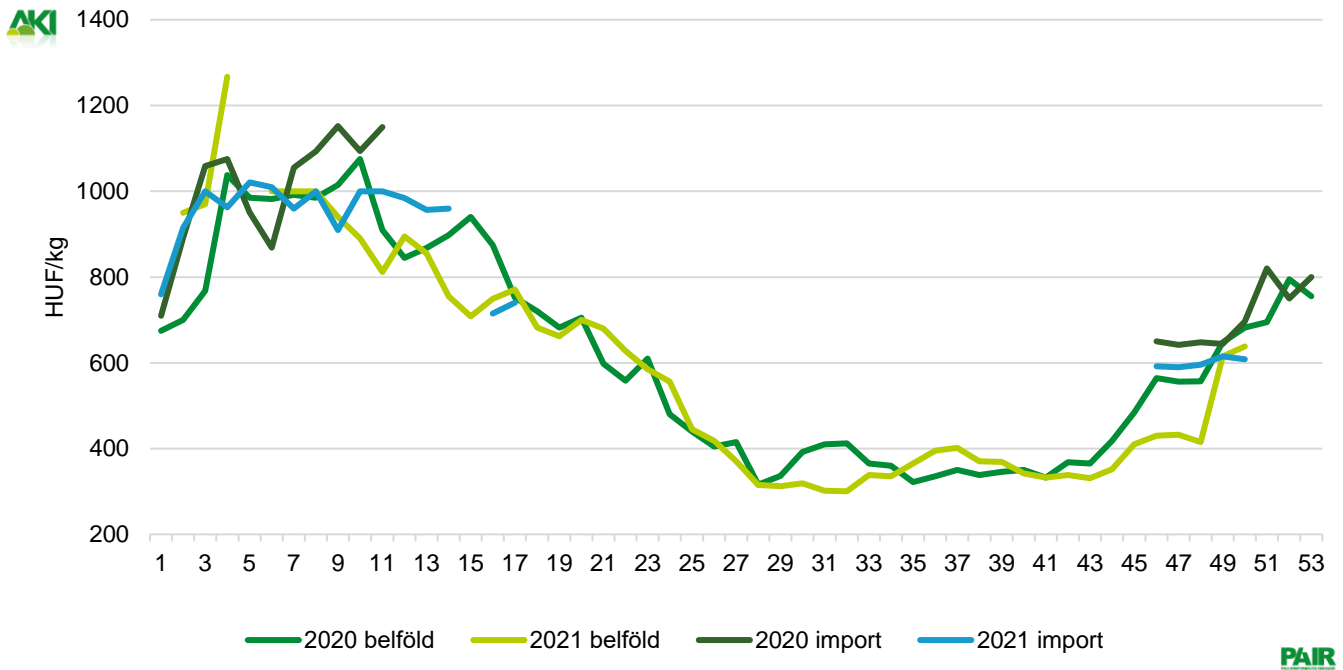
A KSH adatai szerint a zöldpaprika külkereskedelmének 3,47 milliárd forint aktívuma 2021 első kilenc hónapjában 8 százalékkal romlott az előző év azonos időszakához viszonyítva. A paprika kivitele 9 százalékkal 17,2 ezer tonnára nőtt ugyanakkor. A legnagyobb exportpiac, Németország felé 7 százalékkal 11,1 ezer tonnára, Csehország felé 36 százalékkal 1,44 ezer tonnára, Szlovákia felé 93 százalékkal 1,82 ezer

tonnára nőtt, ugyanakkor Ausztria felé 31 százalékkal 1,31 ezer tonnára csökkent a kivitel. A KSH adatai alapján a friss zöldpaprika importja 26 százalékkal 10 ezer tonnára nőtt 2021 első kilenc hónapjában az elmúlt év azonos időszakához viszonyítva. A legtöbb paprika Spanyolországból érkezett (3,6 ezer tonna), majd Marokkó (1,6 ezer tonna) következett a sorban. Ugyanakkor Észak-Macedóniából (442 tonna) és Németországból (777 tonna) kevesebb zöldpaprikát szállítottak.

Az AKI PÁIR adatai szerint a Budapesti Nagyban Piacon a belföldi termesztésű tölteni való paprika egész évben kapható. A belföldi kilogrammos kiszerezésű tölteni való, kisebb méretű (30–70 mm-es) édes paprika termelői ára 13 százalékkal 452 forint/kilogrammra, a nagyobb méretű (70 mm+) ára 5 százalékkal 641 forint/kilogrammra csökkent 2021 1–50. hetében az előző év azonos időszakának átlagárához képest. A Budapesti Nagyban Piacra április végéig érkezett 70 mm feletti méretű tölteni való édes paprika Spanyolországból, Törökországból és Marokkóból. Az év végéhez közeledve a 46. héttől jelent meg ismét az import tölteni való édes paprika a kínálatban, 592 forint/kilogramm átlagáron (-9 százalék).

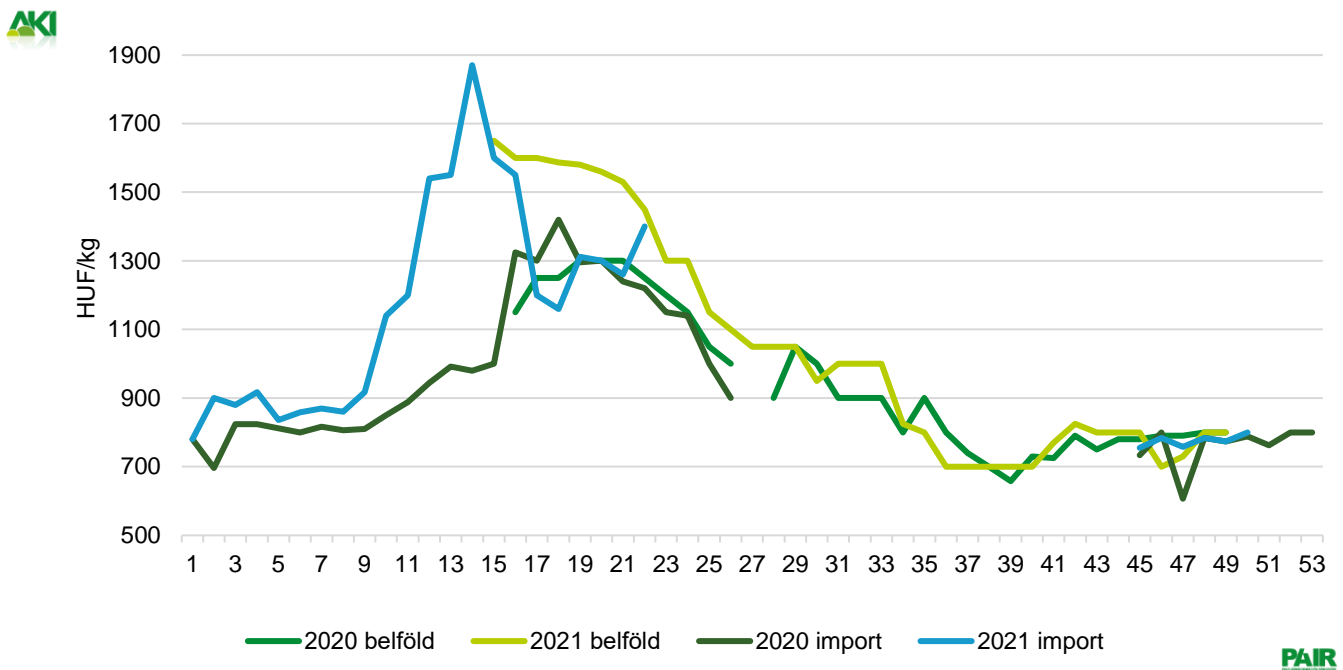
A belföldi kaliforniai paprika termelői ára 12 százalékkal 1038 forint/kilogrammra emelkedett 2021 16–50. hetében az előző év azonos időszakának átlagárához képest. Az év első 22 hetében elsősorban spanyolországi termék volt jelen a kínálatban átlagosan 1178 forint/kilogramm áron (+18 százalék). Az import kaliforniai paprika június elejéig szerepelt a választékban, majd a 45. héttől jelent meg ismét, 755 forint/kilogramm átlagáron (+3 százalék).

4. ábra: A tölteni való paprika heti átlagára a Budapesti Nagyban Piacon (2020–2021)



Forrás: AKI PÁIR

5. ábra: A kaliforniai paprika heti átlagára a Budapesti Nagyban Piacon (2020–2021)



Forrás: AKI PÁIR



Magyarországi piaci információk

1. táblázat: **Az I. osztályú belföldi zöldségfélék és gyümölcsök leggyakoribb bruttó termelői ára a Budapesti Nagyban Piacon**

Faj	Fajta/Típus	Méret	Mérték-egység	2020. 50. hét	2021. 49. hét	2021. 50. hét	2021. 50. hét/2020. 50. hét (százalék)	2021. 50. hét/2021. 49. hét (százalék)
Burgonya	Fabiola	–	HUF/kg	120	140	150	125,0	107,1
	Agria	–	HUF/kg	125	160	160	128,0	100,0
	Cherie	–	HUF/kg	205	230	225	109,8	97,8
	Laura	–	HUF/kg	–	145	155	–	106,9
	Nem jelölt	–	HUF/kg	120	165	155	129,2	93,9
Paradicsom	Gömb	40–47 mm	HUF/kg	550	510	525	95,5	102,9
		47–57 mm	HUF/kg	580	535	565	97,4	105,6
	Fürtös	47 mm+	HUF/kg	720	640	700	97,2	109,4
		40–47 mm	HUF/kg	765	690	710	92,8	102,9
	Koktél	15 mm+	HUF/kg	1 375	1 350	1 300	94,6	96,3
Paprika	Tölteni való édes	30–70 mm	HUF/kg	590	545	550	93,2	100,9
		70 mm+	HUF/kg	775	685	725	93,6	105,8
	Lecsőpaprika	–	HUF/kg	485	400	425	87,6	106,3
Uborka	Kígyó	400–500 g	HUF/kg	600	700	725	120,8	103,6
Sütőtök	Kanadai	–	HUF/kg	150	178	200	133,3	112,7
	Nagydobosi	–	HUF/kg	135	165	190	140,7	115,2
Sárgarépa	–	–	HUF/kg	140	200	200	142,9	100,0
Petrezselyem	–	–	HUF/kg	475	550	525	110,5	95,5
Petrezselyemzöld	–	–	HUF/kiszereles	30	30	30	100,0	100,0
Zeller	Gumós	–	HUF/kg	300	275	275	91,7	100,0
		–	HUF/db	250	240	220	88,0	91,7
Zellerzöld	–	–	HUF/kiszereles	30	30	30	100,0	100,0
Kapor	–	–	HUF/kiszereles	50	60	60	120,0	100,0
Sóska	–	–	HUF/kg	600	700	700	116,7	100,0
Spenót	–	–	HUF/kg	700	700	700	100,0	100,0
Cékla	–	–	HUF/kg	200	200	235	117,5	117,5
Fejes saláta	–	–	HUF/db	158	184	167	105,4	91,0
Jégsaláta	–	–	HUF/db	300	300	300	100,0	100,0
Lollo Rossa	–	–	HUF/db	184	212	200	109,0	94,1
Lollo Bionda	–	–	HUF/db	184	212	200	109,0	94,1
Fejes káposzta	Fehér	–	HUF/kg	100	145	140	140,0	96,6
	Vörös	–	HUF/kg	155	200	200	129,0	100,0

Faj	Fajta/Típus	Méret	Mérték- egység	2020. 50. hét	2021. 49. hét	2021. 50. hét	2021.50. hét/ 2020.50. hét (százalék)	2021. 50. hét/ 2021. 49. hét (százalék)
Kelkáposzta	–	–	HUF/kg	220	235	235	106,8	100,0
Karlalábé	–	–	HUF/kg	225	230	245	108,9	106,5
			HUF/db	165	200	200	121,2	100,0
Karfiol	–	16 cm+	HUF/kg	310	275	310	100,0	112,7
Kínai kel	–	–	HUF/kg	245	240	250	102,0	104,2
Brokkoli	–	–	HUF/kg	510	600	675	132,4	112,5
Retek	Hónapos	–	HUF/ kiszerezés	165	146	158	96,1	108,6
	Jégcsap	–	HUF/kg	310	315	350	112,9	111,1
	Müncheni Sör	–	HUF/ kiszerezés	300	300	265	88,3	88,3
	Fekete retek	–	HUF/kg	–	235	230	–	97,9
Torma	–	–	HUF/kg	1 000	1 100	1 100	110,0	100,0
Borsó	Száraz sárga	–	HUF/kg	220	255	260	118,2	102,0
Bab	Száraz tarka	–	HUF/kg	700	900	900	128,6	100,0
	Száraz fehér	–	HUF/kg	700	900	900	128,6	100,0
Vöröshagyma	Barna héjú	40–70 mm	HUF/kg	120	135	130	108,3	96,3
		70 mm+	HUF/kg	125	160	155	124,0	96,9
	Lila héjú	40–70 mm	HUF/kg	250	250	250	100,0	100,0
	Zöldhagyma	–	HUF/ kiszerezés	170	180	180	105,9	100,0
Fokhagyma	–	45 mm+	HUF/kg	950	1 100	1 150	121,1	104,6
Téli sarjadék- hagyma	–	–	HUF/ kiszerezés	160	133	190	118,8	142,5
Póréhagyma	–	–	HUF/db	200	250	250	125,0	100,0
Gomba	Laska	–	HUF/kg	700	700	700	100,0	100,0
Alma	Granny Smith	65 mm+	HUF/kg	–	350	325	–	92,9
	Idared	65 mm+	HUF/kg	280	263	268	95,5	101,9
	Jonagold	65 mm+	HUF/kg	–	288	275	–	95,7
	Jonagored	65 mm+	HUF/kg	–	288	275	–	95,7
	Jonathan	65 mm+	HUF/kg	–	250	250	–	100,0
	Gala	65 mm+	HUF/kg	300	300	290	96,7	96,7
	Starking	65 mm+	HUF/kg	–	325	338	–	103,9
	Golden	65 mm+	HUF/kg	290	310	290	100,0	93,6
Körte	Bosc kobak (Ale- xander)	60–70 mm	HUF/kg	550	490	575	104,6	117,4
	Vilmos	60–75 mm	HUF/kg	–	480	600	–	125,0
Birsalma	–	–	HUF/kg	450	350	350	77,8	100,0
Bírskörte	–	–	HUF/kg	450	350	350	77,8	100,0
Dióbél	–	–	HUF/kg	3 150	3 200	3 200	101,6	100,0
Mák	–	–	HUF/kg	1 100	1 050	1 050	95,5	100,0
Méz	Akác	–	HUF/kg	2 900	3 250	3 300	113,8	101,5

Megjegyzés: A teljes adatbázis megtekinthető a <https://pair.aki.gov.hu> oldalon.
Forrás: AKI PÁIR

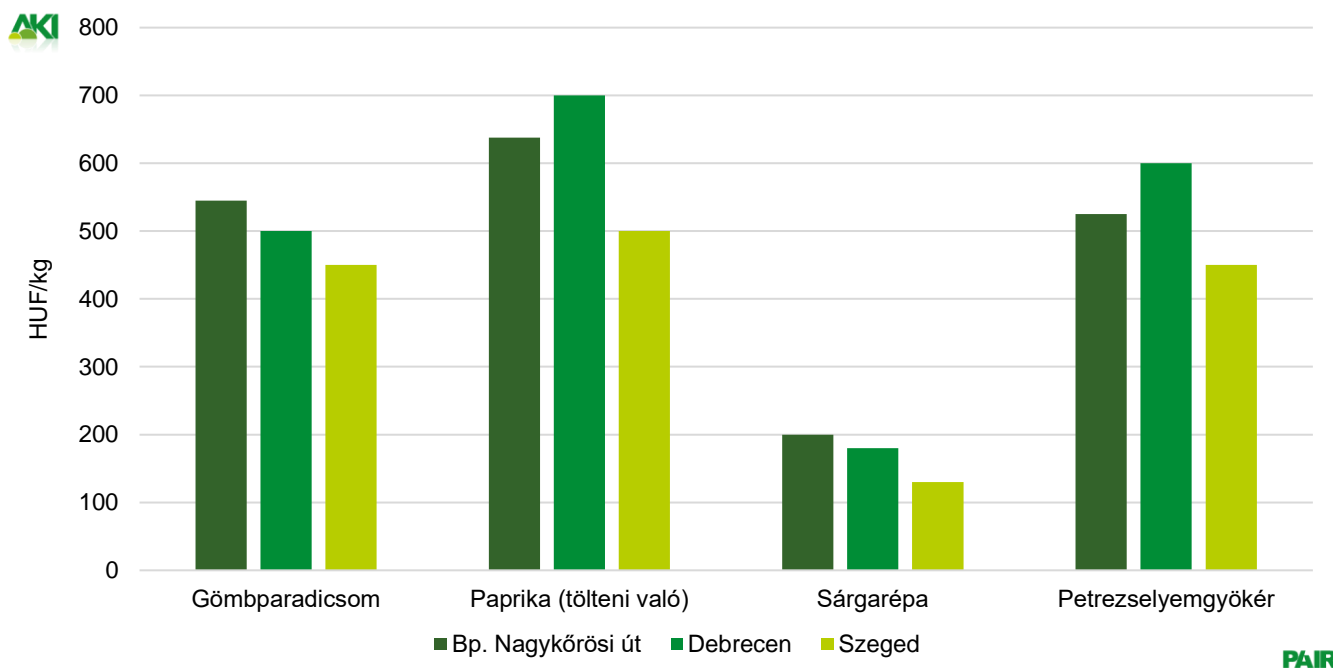
2. táblázat: **Az Európai Unióból és a harmadik országokból származó, I. osztályú zöldségfélék és gyümölcsök leggyakoribb bruttó ára a Budapesti Nagyban Piacon**

Faj	Fajta/Típus	Méret	Származási hely	Mértékegység	2020. 50. hét	2021. 49. hét	2021. 50. hét	2021.50. hét/2020. 50. hét (százalék)	2021.50. hét/2021.49. hét (százalék)
Burgonya	Nem jelölt	–	Franciaország	HUF/kg	154	184	188	122,1	102,2
	Gömb	40–47 mm	Spanyolország	HUF/kg	468	–	480	102,6	–
	Fürtös	47 mm+	Olaszország	HUF/kg	–	–	500	–	–
Paradicsom			Törökország	HUF/kg	–	–	620	–	–
	Koktél	15 mm+	Olaszország	HUF/kg	1 270	1 050	940	74,0	89,5
			Törökország	HUF/kg	–	–	735	–	–
Paprika	Tölteni való édes	70 mm+	Spanyolország	HUF/kg	–	636	608	–	95,6
	Kaliforniai	70 mm+	Spanyolország	HUF/kg	788	774	800	101,5	103,4
Padlizsán	–	70 mm+	Spanyolország	HUF/kg	504	708	786	156,0	111,0
Uborka	Kígyó	400–500 g	Spanyolország	HUF/kg	412	654	676	164,1	103,4
Főzőtök	Cukkini	–	Spanyolország	HUF/kg	536	750	820	153,0	109,3
Zeller	Gumós	–	Hollandia	HUF/kg	188	–	300	159,6	–
Jégsaláta	–	–	Spanyolország	HUF/db	278	372	360	129,5	96,8
Bimbóskel	–	–	Lengyelország	HUF/kg	600	700	684	114,0	97,7
Karalábé	–	–	Olaszország	HUF/db	–	150	160	–	106,7
Karfiol	–	16 cm+	Olaszország	HUF/kg	396	384	424	107,1	110,4
Brokkoli	–	–	Olaszország	HUF/kg	571	769	879	153,8	114,3
Retek	Hónapos	–	Olaszország	HUF/kiszerezés	–	119	132	–	110,9
Lencse	–	–	Kanada	HUF/kg	400	460	460	115,0	100,0
Vöröshagyma	Barna héjú	40–70 mm	Ausztria	HUF/kg	100	122	114	114,0	93,4
	Lila héjú	40–70 mm	Hollandia	HUF/kg	–	250	250	–	100,0
Fokhagyma	–	45 mm+	Spanyolország	HUF/kg	1 100	1 200	1 200	109,1	100,0
Alma	Nem jelölt	–	Nem jelölt	HUF/kg	439	480	450	102,5	93,8
	Bosc kobak (Alexander)	60–70 mm	Olaszország	HUF/kg	568	612	598	105,3	97,8
Körte	Fétel apát	65–80 mm	Olaszország	HUF/kg	662	712	707	106,8	99,3
	Santa Maria	65–75 mm	Görögország	HUF/kg	–	668	673	–	100,8
	Vilmos	60–75 mm	Olaszország	HUF/kg	600	700	705	117,5	100,7
Szilva	Japán típusú	35 mm+	Spanyolország	HUF/kg	–	900	925	–	102,8
Dióbél	–	–	Nem jelölt	HUF/kg	–	3 420	3 600	–	105,3
Mandula (tisztított)	–	–	USA	HUF/kg	3 420	3 200	3 200	93,6	100,0
Mogyoró (tisztított)	–	–	Törökország	HUF/kg	3 260	3 000	3 000	92,0	100,0
Földimogyoró	–	–	Kína	HUF/kg	860	1 200	1 200	139,5	100,0
			Kína	HUF/kg	1 340	1 520	1 400	104,5	92,1
Gesztenye	–	–	Olaszország	HUF/kg	2 200	2 120	2 300	104,6	108,5

Faj	Fajta/Típus	Méret	Származási hely	Mérték-egység	2020. 50. hét	2021. 49. hét	2021. 50. hét	2021.50. hét/ 2020. 50. hét (százalék)	2021.50. hét/ 2021.49. hét (százalék)
Csemegeszőlő	Fehér	–	Olaszország	HUF/kg	800	632	643	80,4	101,8
	Piros	–	Olaszország	HUF/kg	750	658	705	94,0	107,1
Citrom	–	53–65 mm	Spanyolország	HUF/kg	536	480	533	99,5	111,1
			Törökország	HUF/kg	454	430	457	100,6	106,2
Zöldcitrom	–	–	Brazília	HUF/kg	736	770	820	111,4	106,5
Mandarin	–	54–69 mm	Olaszország	HUF/kg	350	415	418	119,5	100,8
			Spanyolország	HUF/kg	–	718	540	–	75,2
			Törökország	HUF/kg	–	420	400	–	95,2
Narancs	Nem jelölt	–	Görögország	HUF/kg	372	388	405	108,9	104,4
			Spanyolország	HUF/kg	520	578	690	132,7	119,4
Grapefruit	–	–	Spanyolország	HUF/kg	–	522	533	–	102,0
			Törökország	HUF/kg	542	–	480	88,6	–
Kivi	–	–	Görögország	HUF/kg	472	629	610	129,2	97,0
Banán	–	–	Ecuador	HUF/kg	398	390	397	99,7	101,7
			Kolumbia	HUF/kg	388	362	370	95,4	102,2
Mák	–	–	Cseh Köztársaság	HUF/kg	1 100	1 100	1 033	93,9	93,9

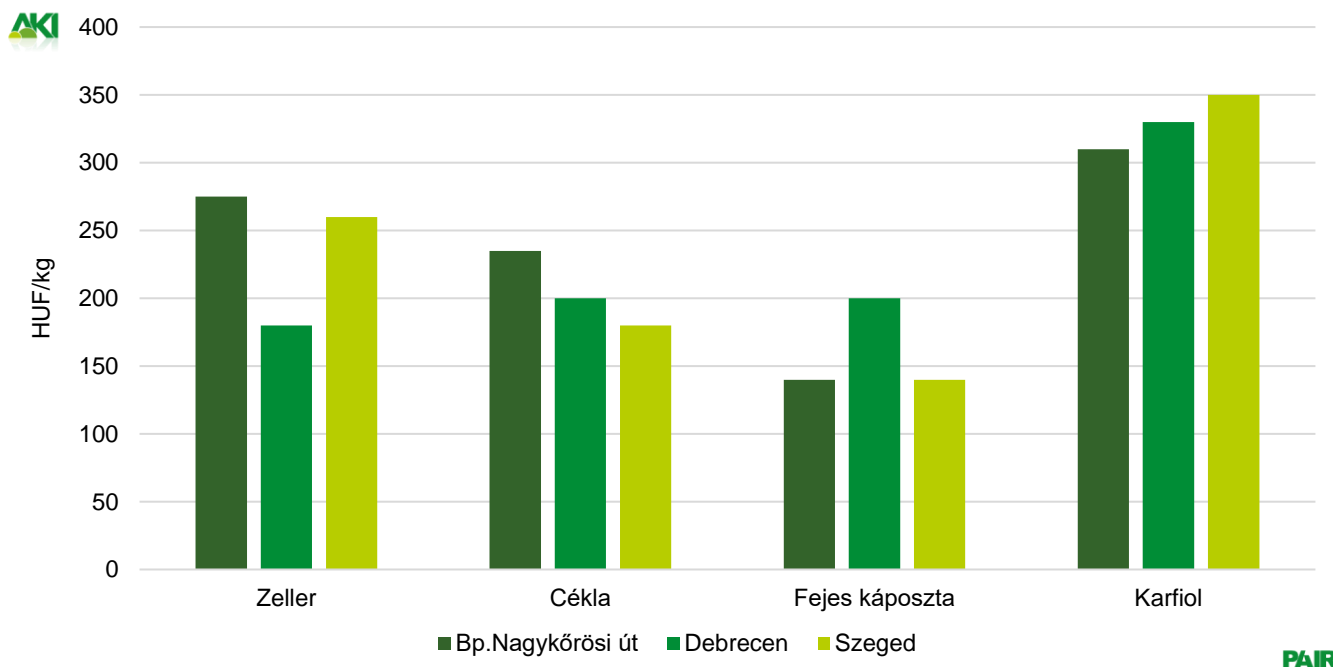
Megjegyzés: A teljes adatbázis megtekinthető a <https://pair.aki.gov.hu> oldalon.
Forrás: AKI PÁIR

6. ábra: A gömbparadicsom, a tölteni való paprika, a sárgarépa és a petrezselyemgyökér leggyakoribb termelői ára a nagybani piacokon (2021. 50. hét)



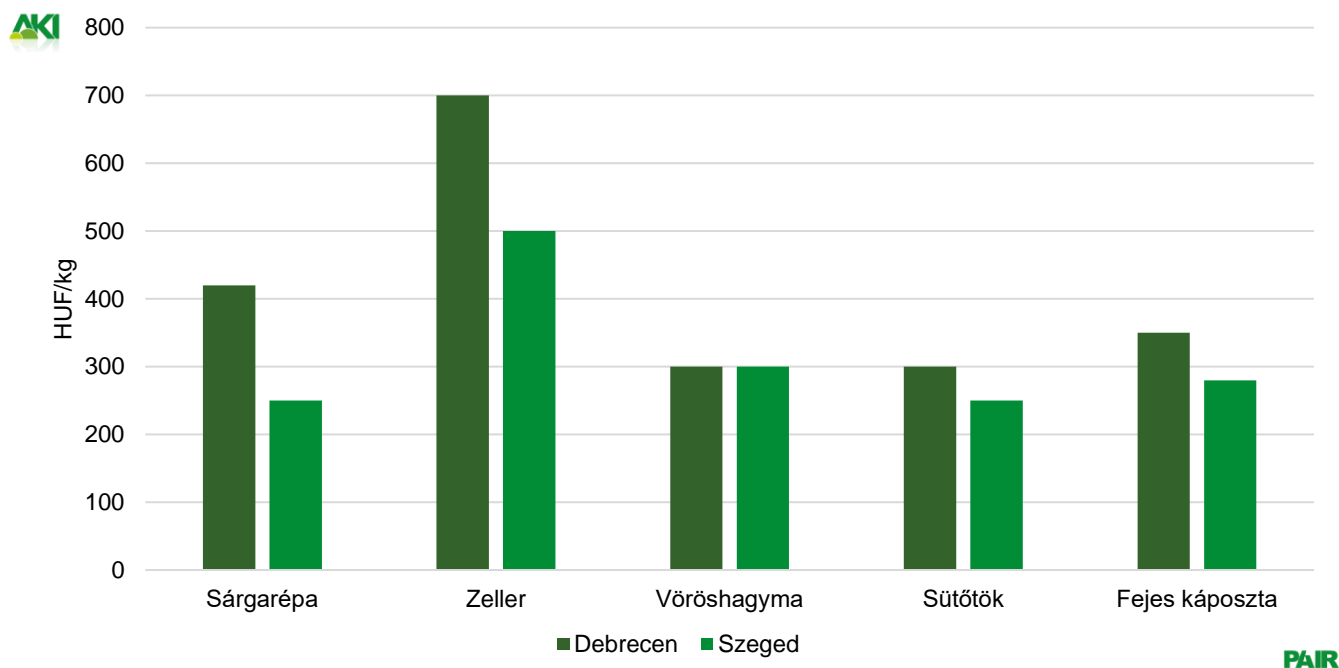
Forrás: AKI PÁIR

7. ábra: A zeller, a cékla, a fejes káposzta és a karfiol leggyakoribb termelői ára a nagybani piacokon (2021. 50. hét)



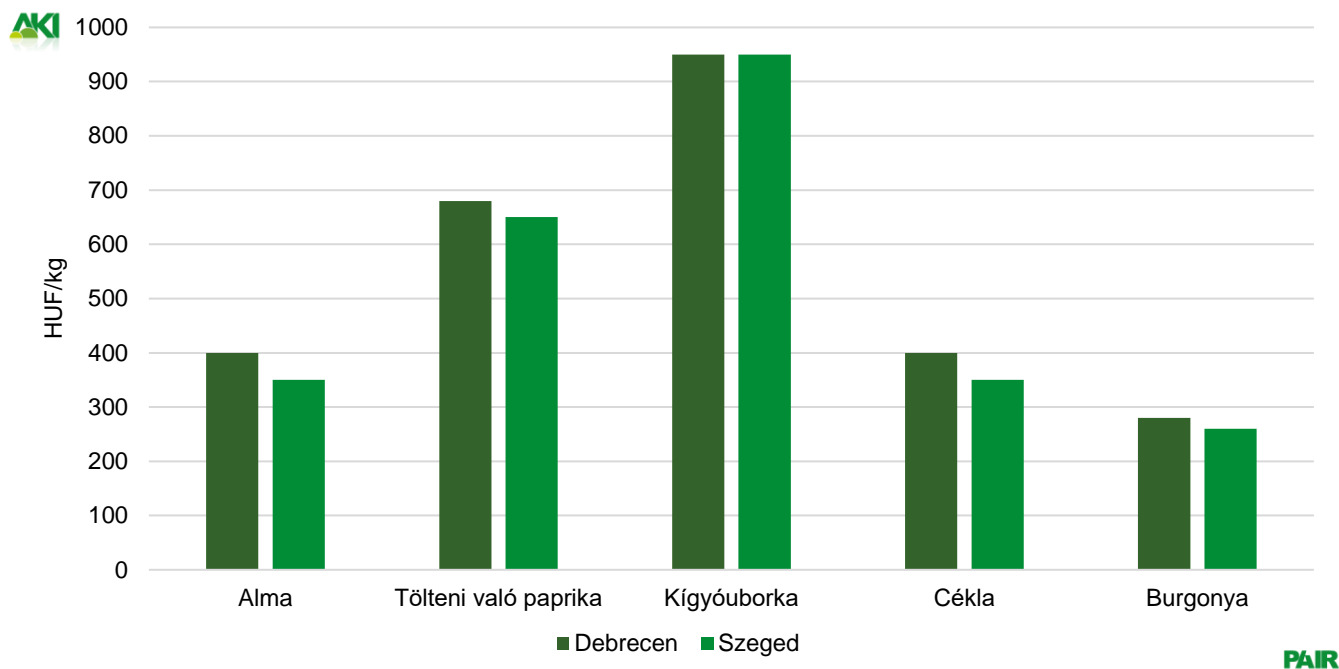
Forrás: AKI PÁIR

8. ábra: A sárgarépa, a zeller, a vöröshagyma, a sütőtök és a fejes káposzta leggyakoribb ára a vidéki fogyasztói piacokon (2021. 50. hét)



Forrás: AKI PÁIR

9. ábra: Az alma, a tölteni való paprika, a kígyóuborka, a cékla és a burgonya leggyakoribb ára a vidéki fogyasztói piacokon (2021. 50. hét)



Forrás: AKI PÁIR

3. táblázat: **A gyümölcsfélék (délgyümölcsrel, dinnyefélék nélkül) külkereskedelmi forgalma Magyarországon**

	Export mennyisége			Import mennyisége		
	2020. I–IX.	2021. I–IX.	Változás	2020. I–IX.	2021. I–IX.	Változás
	tonna	tonna	százalék	tonna	tonna	százalék
Gyümölcs	87 286,2	83 937,4	96,2	231 780,6	218 855,9	94,4
Ebből:						
Dió héj nélkül	404,9	210,5	52,0	585,0	713,2	121,9
Alma ipari célú	1 698,0	507,8	29,9	6 807,9	3 187,6	46,8
Alma étkezési célú	6 771,3	4 594,1	67,8	10 742,9	11 492,6	107,0
Szilva	1 428,1	2 658,8	186,2	1 114,9	895,3	80,3

	Export értéke			Import értéke		
	2020. I–IX.	2021. I–IX.	Változás	2020. I–IX.	2021. I–IX.	Változás
	millió HUF	millió HUF	százalék	millió HUF	millió HUF	százalék
Gyümölcs	31 725,9	34 040,2	107,3	84 351,1	85 307,7	101,1
Ebből:						
Dió héj nélkül	770,0	391,2	50,8	949,8	1 056,2	111,2
Alma ipari célú	119,2	25,6	21,4	808,0	647,7	80,2
Alma étkezési célú	1 440,3	1 009,5	70,1	2 509,2	2 710,2	108,0
Szilva	344,9	566,2	164,2	383,8	396,9	103,4

Forrás: KSH

4. táblázat: **A zöldségfélék (dinnyefélékkel) külkereskedelmi forgalma Magyarországon**

	Export mennyisége			Import mennyisége		
	2020. I–IX.	2021. I–IX.	Változás	2021. I–IX.	2020. I–IX.	Változás.
	tonna	tonna	tonna	tonna	tonna	tonna
Zöldség	202 944,4	215 200,1	106,0	320 488,2	325 403,6	101,5
Ebből:						
Paradicsom	7 670,6	9 634,9	125,6	13 787,1	18 631,5	135,1
Vöröshagyma	345,6	322,0	93,1	17 860,1	16 121,8	90,3
Fokhagyma	457,9	476,2	104,0	1 567,2	1 534,8	97,9
Fejes és vöröskáposzta	1 662,3	2 114,7	127,2	3 400,3	6 193,1	182,1
Édes paprika	15 846,1	17 203,5	108,6	7 922,3	10 006,0	126,3

	Export értéke			Import értéke		
	2020. I–IX.	2021. I–IX.	Változás	2021. I–IX.	2020. I–IX.	Változás
	millió HUF	millió HUF	százalék	millió HUF	millió HUF	százalék
Zöldség	74 258,1	82 867,6	111,6	87 166,9	88 983,0	102,1
Ebből:						
Paradicsom	3 249,1	4 083,0	125,7	7 437,8	8 861,6	119,1
Vöröshagyma	79,7	68,7	86,1	2 443,9	2 162,1	88,5
Fokhagyma	394,9	409,6	103,7	1 176,5	1 256,6	106,8
Fejes és vöröskáposzta	623,6	733,6	117,6	369,9	585,5	158,3
Édes paprika	7 446,3	8 098,7	108,8	3 686,1	4 623,8	125,4

Forrás: KSH

5. táblázat: **Belföldi eredetű ipari feldolgozásra szánt alma heti felvásárlási ára**

Ipari alma		
	Mennyiség (tonna)	Ár (HUF/tonna)
2021. 33. hét
2021. 34. hét
2021. 35. hét	8 071	26 939
2021. 36. hét	16 676	26 982
2021. 37. hét	22 696	27 112
2021. 38. hét	25 483	27 020
2021. 39. hét	29 032	27 066
2021. 40. hét	30 437	27 216
2021. 41. hét	33 146	27 068
2021. 42. hét	32 988	27 082
2021. 43. hét	34 042	26 992
2021. 44. hét	27 941	26 758
2021. 45. hét	23 667	26 311
2021. 46. hét	15 729	26 286
2021. 47. hét	7 678	27 303
2021. 48. hét	3 282	31 048
2021. 49. hét

... = Adatvédelmi korlátok miatt nem közölhető adat.
 Forrás: AKI PÁIR

6. táblázat: **A feldolgozott zöldségfélék és gyümölcsök BELFÖLDÖN értékesített mennyisége és értékesítési ára**

Megnevezés	Mértékegység	2020. X.	2021. IX.	2021. X.	2021. X./ 2020. X. (százalék)	2021. X./ 2021. IX. (százalék)
Paradicsomsűrítmény	tonna
	HUF/tonna
Konzerv csemegekukorica	tonna	1 639	4 397	5 235	319,33	119,05
	HUF/tonna	274 027	347 031	273 702	99,88	78,87
Fagyasztott csemegekukorica	tonna	943	808	1 753	185,94	217,07
	HUF/tonna	284 437	302 984	273 658	96,21	90,32
Fagyasztott zöldbab	tonna	336	346	387	115,18	111,96
	HUF/tonna	276 372	315 607	305 600	110,58	96,83
Konzerv zöldborsó	tonna	307	357	377	122,82	105,60
	HUF/tonna	294 804	381 262	293 292	99,49	76,93
Fagyasztott zöldborsó	tonna	989	1 181	925	93,54	78,35
	HUF/tonna	278 798	316 827	323 237	115,94	102,02
Almasűrítmény	tonna	1 608	269	10 727	667,13	3 995,12
	HUF/tonna	371 329	411 433	270 453	72,83	65,73
Meggybefőtt (720 ml)	tonna	291
	HUF/tonna	277 288
Fagyasztott meggy	tonna	37	...	59	162,32	...
	HUF/tonna	503 077	...	499 818	99,35	...
Bodzavelő	tonna
	HUF/tonna

... = Adatvédelmi korlátok miatt nem közölhető adat.

Forrás: AKI PÁIR

7. táblázat: **A feldolgozott zöldségfélék és gyümölcsök KÜLFÖLDÖN értékesített mennyisége és értékesítési ára**

Megnevezés	Mértékegység	2020. X.	2021. IX.	2021. X.	2021. X./ 2020. X. (százalék)	2021. X./ 2021. IX. (százalék)
Paradicsomsűrítmény	tonna
	HUF/tonna
Konzerv csemegekukorica	tonna	23 771	37 084	23 365	98,29	63,01
	HUF/tonna	297 520	296 686	327 160	109,96	110,27
Fagyasztott csemegekukorica	tonna	4 785	4 747	4 857	101,51	102,32
	HUF/tonna	307 736	305 262	313 822	101,98	102,80
Fagyasztott zöldbab	tonna	92
	HUF/tonna	351 764
Konzervzöldborsó	tonna	3 337	10 329	5 858	175,53	56,71
	HUF/tonna	316 249	304 217	321 456	101,65	105,67
Fagyasztott zöldborsó	tonna	645	445	482	74,75	108,36
	HUF/tonna	311 566	374 329	366 215	117,54	97,83
Almasűrítmény	tonna	1 931	446	2 060	106,63	462,15
	HUF/tonna	361 190	428 414	415 866	115,14	97,07
Meggybefőtt (720 ml)	tonna
	HUF/tonna
Fagyasztott meggy	tonna
	HUF/tonna
Bodzavelő	tonna	–	...	–	–	–
	HUF/tonna	–	...	–	–	–

... = Adatvédelmi korlátok miatt nem közölhető adat.

Forrás: AKI PÁIR

Nemzetközi piaci információk

8. táblázat: A zöldségfélék és a gyümölcsök ára a poznani, a hamburgi, a berlini és a frankfurti nagybani piacokon (HUF/kg)

Megnevezés	Származás	Poznan		Származás	Hamburg		Származás	Berlin		Származás	Frankfurt	
		Min.	Max.		Min.	Max.		Min.	Max.		Min.	Max.
		2021.12.15.			2021.12.15.			2021.12.15.			2021.12.15.	
Cukkini	külpiai	766	798	Spanyolország	885	1 106	Spanyolország	922	1 180	Spanyolország	959	1 217
Csiperkegomba	belföldi	612	718	belföldi	922	996	belföldi	811	1 033	belföldi	793	996
Paradicsom	külpiai	479	665	Marokkó	415	522	Marokkó	461	522	Marokkó	430	553
Lilahagyma	belföldi	191	223	Olaszország	313	535	Olaszország	369	443	Olaszország	369	479
Padlizsán	külpiai	798	878	Törökország	701	811	Törökország	848	959	Törökország	738	1 106
Sütőtök	belföldi	120	160	belföldi	258	369	belföldi	258	332	belföldi	277	369
Citrom	külpiai	319	479	Spanyolország	356	541	Spanyolország	443	541	Spanyolország	369	565
Alma (Gala)	belföldi	186	186	belföldi	332	406	belföldi	369	443	belföldi	479	590
Körte	belföldi	359	399	Törökország	922	959	Törökország	811	885	Törökország	774	885
Mandarin	külpiai	383	758	Spanyolország	443	590	Spanyolország	413	516	Spanyolország	443	590

Megjegyzés: Átszámítva az MNB hivatalos középárfolyamán.
 Forrás: www.wgro.com.pl, www.ami-informiert.de

Borpiaci jelentés

9. táblázat: **A földrajzi jelzés nélküli és az oltalom alatt álló földrajzi jelzéssel ellátott BELFÖLDÖN értékesített borok mennyisége és feldolgozó értékesítési ára**

Megnevezés		Mértékegység	2020. január–november	2021. január–november	2021. január–november/ 2020. január–november (százalék)
Fehér	Földrajzi jelzés nélküli	hektoliter	931	17 797	1 911,94
		HUF/hektoliter	27 665	20 179	72,94
	Oltalom alatt álló földrajzi jelzéssel ellátott	hektoliter	293 115	287 137	97,96
		HUF/hektoliter	19 122	19 898	104,06
Fehér összesen	hektoliter	294 046	304 934	103,70	
	HUF/hektoliter	19 149	19 914	104,00	
Vörös és rozé	Földrajzi jelzés nélküli	hektoliter	6 654	121	1,81
		HUF/hektoliter	19 962	32 504	162,83
	Oltalom alatt álló földrajzi jelzéssel ellátott	hektoliter	214 438	209 052	97,49
		HUF/hektoliter	26 651	27 028	101,42
Vörös és rozé összesen	hektoliter	221 092	209 173	94,61	
	HUF/hektoliter	26 449	27 031	102,20	
Földrajzi jelzés nélküli bor összesen	hektoliter	7 585	17 918	236,22	
	HUF/hektoliter	20 907	20 262	96,92	
Oltalom alatt álló földrajzi jelzéssel ellátott bor összesen	hektoliter	507 553	496 189	97,76	
	HUF/hektoliter	22 303	22 902	102,69	
Földrajzi jelzés nélküli bor és oltalom alatt álló földrajzi jelzéssel ellátott bor összesen	hektoliter	515 138	514 106	99,80	
	HUF/hektoliter	22 282	22 810	102,37	

Megjegyzés: Belföldön termelt borok.
Forrás: AKI PÁIR

10. táblázat: A földrajzi jelzés nélküli és az oltalom alatt álló földrajzi jelzéssel ellátott KÜLFÖLDÖN értékesített borok mennyisége és feldolgoói értékesítési ára

Megnevezés		Mértékegység	2020. január–november	2021. január–november	2021. január–november/ 2020. január–november (százalék)
Fehér	Földrajzi jelzés nélküli	hektoliter	34 119	56 985	167,02
		HUF/hektoliter	40 147	41 912	104,40
	Oltalom alatt álló földrajzi jelzéssel ellátott	hektoliter	299 614	237 892	79,40
		HUF/hektoliter	21 176	23 450	110,74
Fehér összesen	hektoliter	333 733	294 877	88,36	
	HUF/hektoliter	23 115	27 018	116,88	
Vörös és rozé	Földrajzi jelzés nélküli	hektoliter	14 822	7 629	51,47
		HUF/hektoliter	26 426	47 457	179,58
	Oltalom alatt álló földrajzi jelzéssel ellátott	hektoliter	79 867	60 814	76,14
		HUF/hektoliter	20 790	25 197	121,20
Vörös és rozé összesen	hektoliter	94 689	68 442	72,28	
	HUF/hektoliter	21 672	27 679	127,71	
Földrajzi jelzés nélküli bor összesen	hektoliter	48 940	64 613	132,02	
	HUF/hektoliter	35 991	42 567	118,27	
Oltalom alatt álló földrajzi jelzéssel ellátott bor összesen	hektoliter	379 481	298 706	78,71	
	HUF/hektoliter	21 095	23 806	112,85	
Földrajzi jelzés nélküli bor és oltalom alatt álló földrajzi jelzéssel ellátott bor összesen	hektoliter	428 421	363 319	84,80	
	HUF/hektoliter	22 797	27 142	119,06	

Megjegyzés: Belföldön termelt borok. 2021. január–november között a vörös és rozé FN-borok legnagyobb része üvegpalackos kiserelésű volt.
Forrás: AKI PÁIR

11. táblázat: **Az oltalom alatt álló eredetmegjelöléssel ellátott BELFÖLDÖN értékesített borok mennyisége és feldolgozó értékesítési átlagára**

Megnevezés	Bortípus	Mértékegység	2020. január–november	2021. január–november	2021. január–november/ 2020. január–november (százalék)
Tokaji OEM	fehér	hektoliter	12 798	11 146	87,09
		HUF/hektoliter	94 335	105 189	111,51
Egri OEM	fehér	hektoliter	10 866	10 657	98,08
		HUF/hektoliter	42 452	43 656	102,84
	vörös és rozé	hektoliter	28 777	28 481	98,97
		HUF/hektoliter	42 872	45 721	106,65
Mátrai OEM	fehér	hektoliter
		HUF/hektoliter
	vörös és rozé	hektoliter
		HUF/hektoliter
Villányi OEM	fehér	hektoliter
		HUF/hektoliter
	vörös és rozé	hektoliter	21 230	14 311	67,41
		HUF/hektoliter	86 774	71 254	82,11
Balatonboglári OEM	fehér	hektoliter
		HUF/hektoliter
	vörös és rozé	hektoliter
		HUF/hektoliter
Kunsági OEM	fehér	hektoliter
		HUF/hektoliter
	vörös és rozé	hektoliter	2 196	5 578	254,02
		HUF/hektoliter	58 415	32 481	55,60
Egyéb OEM	fehér	hektoliter	24 855	22 679	91,25
		HUF/hektoliter	37 397	45 345	121,25
	vörös és rozé	hektoliter	5 920	22 480	397,72
		HUF/hektoliter	25 398	20 236	79,70

... = Adatvédelmi korlátok miatt nem közölhető adat.

Megjegyzés: Belföldön termelt borok. 2021. január–november időszakában a vörös és rozé Kunsági OEM-borok, valamint a vörös és rozé egyéb OEM-borok legnagyobb része tartályos kiszerezésű volt.

Forrás: AKI PÁIR

12. táblázat: Az oltalom alatt álló eredetmegjelöléssel ellátott KÜLFÖLDÖN értékesített borok mennyisége és feldolgozó értékesítési ára

Megnevezés	Bortípus	Mértékegység	2020. január–november	2021. január–november	2021. január–november/ 2020. január–november (százalék)
Tokaji OEM	fehér	hektoliter	24 615	24 387	99,07
		HUF/hektoliter	60 068	64 247	106,96
Egri OEM	fehér	hektoliter	2 675	1 386	51,82
		HUF/hektoliter	47 458	63 418	133,63
	vörös és rozé	hektoliter	6 926	5 070	73,21
		HUF/hektoliter	50 015	52 425	104,82
Mátrai OEM	fehér	hektoliter
		HUF/hektoliter
	vörös és rozé	hektoliter	–	...	–
		HUF/hektoliter	–	...	–
Villányi OEM	fehér	hektoliter
		HUF/hektoliter
	vörös és rozé	hektoliter
		HUF/hektoliter
Balatonboglári OEM	fehér	hektoliter
		HUF/hektoliter
	vörös és rozé	hektoliter
		HUF/hektoliter
Kunsági OEM	fehér	hektoliter
		HUF/hektoliter
	vörös és rozé	hektoliter	...	1 010	...
		HUF/hektoliter	...	23 794	...
Egyéb OEM	fehér	hektoliter	85 982	66 103	76,88
		HUF/hektoliter	16 364	17 756	108,51
	vörös és rozé	hektoliter	31 150	15 015	48,20
		HUF/hektoliter	16 218	20 980	129,36

... = Adatvédelmi korlátok miatt nem közölhető adat.

Megjegyzés: Belföldön termelt borok.

Forrás: AKI PÁIR

13. táblázat: Magyarország borkülkereskedelme mennyiségben kifejezve

Megnevezés	Export mennyisége			Import mennyisége			
	2020. I–IX. ezer hl	2021. I–IX. ezer hl	Változás százalék	2020. I–IX. ezer hl	2021. I–IX. ezer hl	Változás százalék	
Palackos	Fehér	189,78	191,66	100,99	22,39	28,66	128,03
	Vörös és rozé	75,21	61,98	82,40	20,63	20,03	97,07
	Összesen	265,00	253,64	95,72	43,02	48,69	113,19
Lédig	Fehér	497,72	357,04	71,74	1,29	0,34	26,02
	Vörös és rozé	85,53	49,90	58,34	1,13	0,13	11,64
	Összesen	583,25	406,94	69,77	2,42	0,47	19,30
Palackos és lédig kiszerezés összesen		848,25	660,58	77,88	45,44	49,16	108,18

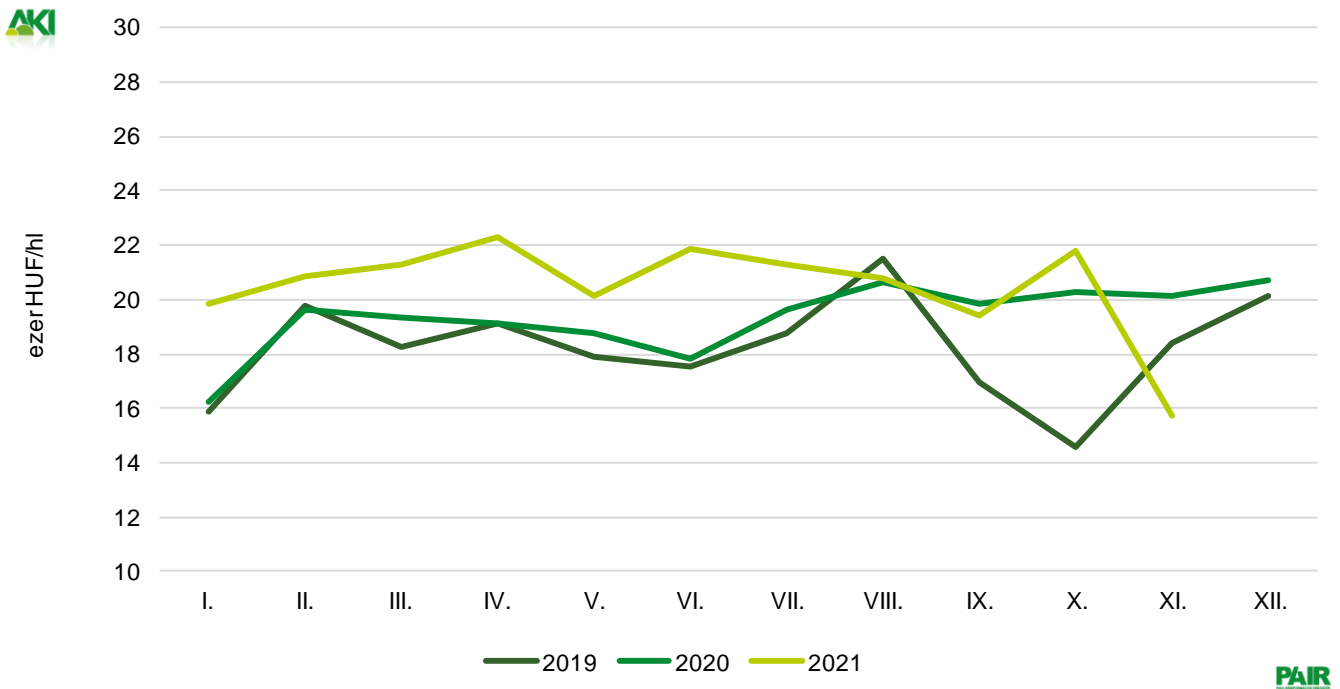
Forrás: KSH

14. táblázat: Magyarország borkülkereskedelme értékben kifejezve

Megnevezés	Export értéke			Import értéke			
	2020. I–IX. milliárd HUF	2021. I–IX. milliárd HUF	Változás százalék	2020. I–IX. milliárd HUF	2021. I–IX. milliárd HUF	Változás százalék	
Palackos	Fehér	10,95	11,91	108,68	0,99	1,04	104,74
	Vörös és rozé	2,78	2,98	107,02	1,56	1,55	99,52
	Összesen	13,74	14,88	108,35	2,55	2,59	101,55
Lédig	Fehér	10,03	8,11	80,89	0,07	0,05	72,81
	Vörös és rozé	1,48	1,17	79,28	0,04	0,02	47,67
	Összesen	11,51	0,89	7,77	0,11	0,07	64,31
Palackos és lédig kiszerezés összesen		25,25	15,78	62,50	2,66	2,66	99,99

Forrás: KSH

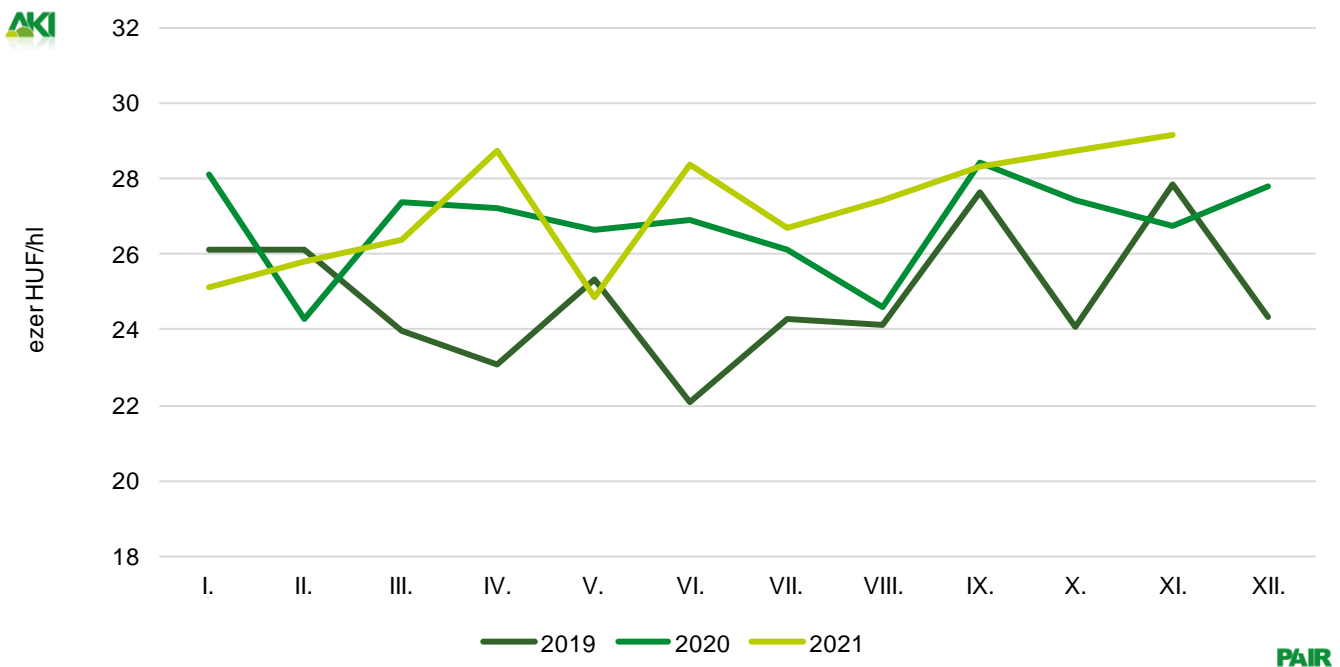
10. ábra: Az oltalom alatt álló földrajzi jelzéssel ellátott fehérborok feldolgozó értékesítési ára Magyarországon (2019–2021)



Forrás: AKI PÁIR

PAIR

11. ábra: Az oltalom alatt álló földrajzi jelzéssel ellátott vörös- és rozéborok feldolgozó értékesítési ára Magyarországon (2019–2021)



Forrás: AKI PÁIR

PAIR

