

AGRÁRPIACI JELENTÉSEK

GABONA ÉS IPARI NÖVÉNYEK

XXIV. ÉVFOLYAM • 24. szám • 2021

GABONA ÉS IPARI NÖVÉNYEK

XXIV. ÉVFOLYAM • 24. szám • 2021

2021. december 21.
Megjelenik kéthetente

Felelős szerkesztő
Dr. Stummer Ildikó

Szerzők
Pásztor Zsuzsanna
pasztor.zsuzsanna@aki.gov.hu
Ecsediné Wanek Zsuzsanna
wanek.zsuzsa@aki.gov.hu

Kiadó



Agrárközgazdasági Intézet
Nonprofit Kft.

Elérhetőségek
H-1093 Budapest, Zsil utca 3–5.
Telefon: (+36 70) 501-0446
Fax: (+36 1) 217-8111
<https://aki.gov.hu>
aki@aki.gov.hu

A kiadvány az Agrárközgazdasági Intézet
által üzemeltetett Piaci Árinformációs Rendszer



adatai alapján készül.

Friss adatokért, kérjük látogasson el a
<https://pair.aki.gov.hu>
oldalra

ISSN 1418 2130

Tartalomjegyzék

Összefoglaló	3
Summary	3
Gabonapiaci jelentés	4
Búza	4
Kukorica	4
A gabonafélék jegyzése	5
Gabonapiaci információk	8
Olajnövénytípusi jelentés	13
Szójabab	13
Repcemag	13
Napraforgómag	13
Az olajmagok és származékaik jegyzése	14
Olajmagpiaci információk	17
Cukorpiaci jelentés	21
Ábrák, táblázatok	22

A kiadványokkal kapcsolatban részletes
felvilágosítást ad:

Publikációs Csoport
publikacio@aki.gov.hu
Telefon: (+36 70) 501-1156



Jelen mű felhasználása a Nevezd meg! - Ne add el! - Így add tovább! 4.0 Nemzetközi (CC BY-NC-SA 4.0) licenc alapján lehetséges. A felhasználási feltételekről bővebben: <https://creativecommons.org/licenses/by-nc-sa/4.0/deed.hu>

Összefoglaló

Az AKI PÁIR adatai szerint Magyarországon az étkezési búza áfa és szállítási költség nélküli termelői ára 98,9 ezer forint/tonna (+58 százalék az egy évvel korábbihoz képest), a takarmánykukoricáé 86,8 ezer forint/tonna (+57 százalék) volt december második hetében.

Ezzel egy időben a repcemag termelői ára 264,5 ezer forint/tonna, az ipari napraforgómagé (magas olajsavtartalmú napraforgómaggal együtt) 212,1 ezer forint/tonna (+37 százalék), a szójababé 220,8 ezer forint/tonna (+61 százalék) volt. A full-fat szóját (33 százalék fehérje-, 12 százalék olaj- és legfeljebb 12 százalék víztartalmú) 229,4 ezer forint/tonna (+53 százalék) áfa és szállítási költség nélküli áron értékesítették ugyanekkor.

A fehércukor világpiaci átlagára 2021 októberében 440 euró/tonna volt, 5 százalékkal nőtt a szeptemberihez képest.

Summary

According to the data of AKI PÁIR, in Hungary, the producer price of milling wheat (excluding VAT and transport costs) was HUF 98.9 thousand per tonne (+58 per cent compared to a year earlier), of feed maize was HUF 86.8 thousand per tonne (+57 per cent) in the second week of December.

At the same time, the producer price of rapeseed was HUF 264.5 thousand per tonne, of sunflower seed (with high oleic sunflower seed) was HUF 212.1 thousand per tonne (+37 per cent), of soybean was HUF 220.8 thousand per tonne (+61 per cent). Meanwhile, processors' sale price of full-fat soybean (33 per cent protein, 12 per cent oil and up to 12 per cent water content) was HUF 229.4 thousand per tonne (+53 per cent) excluding VAT and transport costs.

The world market price of white sugar was EUR 440 per tonnes in October 2021, increased by 5 per cent compared to the previous month.



Aldott karácsonyi ünnepeket kívánunk!

Gabonapiaci jelentés

Búza

Az USA agrárminisztériumának (USDA) decemberi előrevetítése szerint a világ búzatermése 778 millió tonna lehet a 2021/2022. gazdasági évben, ami 11,5 millió tonnával maradhat el az előre jelzett felhasználástól, így a világ búzakészletei 278 millió tonnára (-4 százalék) szűkülhetnek a szezon végére.

Az Európai Unióban az egy évvel korábbival meg egyező területről, 21,7 millió hektárról arathatnak őszi búzát 2022 nyarán (*Tallage*). Magyarországon az Agrárminisztérium (AM) tájékoztatása alapján 944 ezer hektáron vetettek a gazdák őszi búzát, amelynek 48 százaléka jó, 38 százaléka közepes, 14 százaléka gyenge állapotban volt december elején.

Magyarországon átlagosan 98,9 ezer forint/tonna áfa és szállítási költség nélküli termelői áron kereskedtek az étkezési búzával december második hetében az AKI PÁIR adatai szerint. Ez az árszint 58 százalékkal haladta meg az előző év azonos időszakának árát. A Budapesti Értéktőzsdén (BÉT) az euro búza decemberi jegyzését 93,75 ezer forint/tonna árszinten vezették ki az árupiaci szekcióból december 3-án, azóta kereskedése szünetel. A chicagói árutőzsdén (CME/CBOT) a búza jegyzése a legközelebbi lejáratra vonatkozóan 278–297 dollár/tonna tartományban mozgott december 6. és 17. között. Ezzel egy időben a párizsi árutőzsdén (Euronext/MATIF) a termény jegyzése 276–292 euró/tonna között alakult.

Kukorica

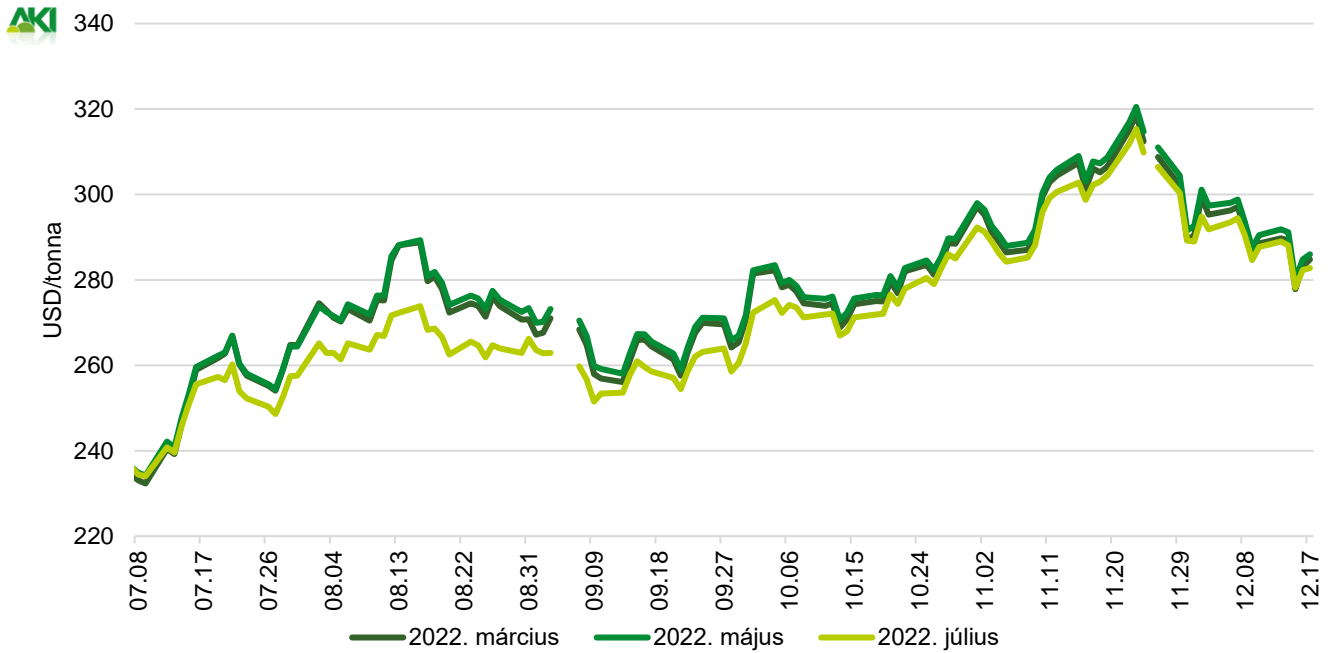
Az USDA novemberi előrevetítésében 1209 millió tonnára jelzi a kukorica 2021/2022. gazdasági évi globális termését, ami az egy évvel korábbit 8 százalékkal haladja meg. A felhasználás várhatóan 1196 millió tonna körül alakulhat, így a zárókészlet csaknem 13 millió tonnával 306 millió tonnára bővíthet a szezon végére.

Az Európai Unióban az egy évvel korábbihoz képest 1 százalékkal több, 68,3 millió tonna kukoricát takarítottak be az idén. Franciaországban csaknem 16 millió tonna (+17 százalék), Romániában 12 millió tonna (+25 százalék), Lengyelországban 6,3 millió tonna (+6 százalék), Németországban 4,5 millió tonna (+12 százalék) szemtermés került a tárolókba. Magyarországon az 1 millió hektárról 6,1 millió tonna kukoricát takarítottak be a termelők idén ősszel (AM).

Magyarországon az AKI PÁIR adatai szerint átlagosan 86,8 ezer forint/tonna termelői áron forgott a takarmánykukorica december második hetében, az egy évvel korábbit csaknem 57 százalékkal múlta felül. A BÉT árupiaci szekciójában az *ISCC NUTS II* fenntartható takarmánykukorica 2022. márciusi jegyzése 93, a májusi 94, júliusi 96 ezer forint/tonna volt december 6. és 17. között. A chicagói árutőzsdén a kukorica fronthavi jegyzése 230–234 dollár/tonna, a párizsi árutőzsdén 243–247 euró/tonna tartományban mozgott ugyanekkor.

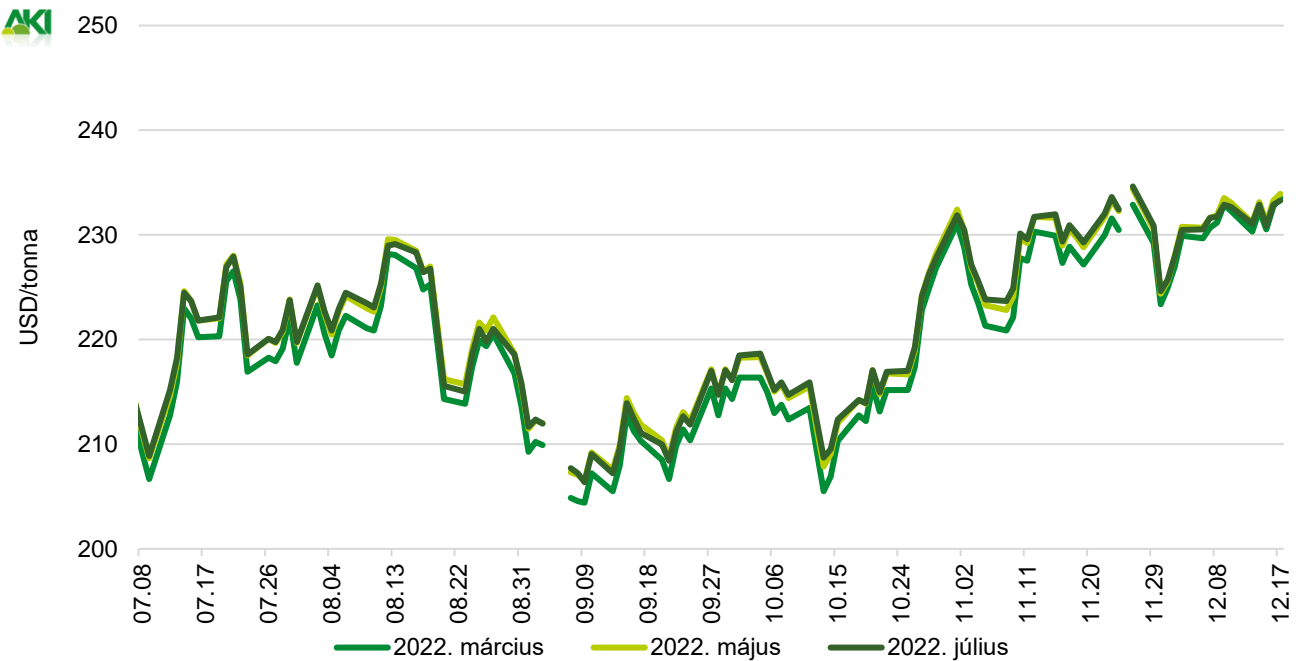
A gabonafélék jegyzése

1. ábra: A búza különböző határidőre szóló jegyzése a chicagói árutőzsdén (2021)



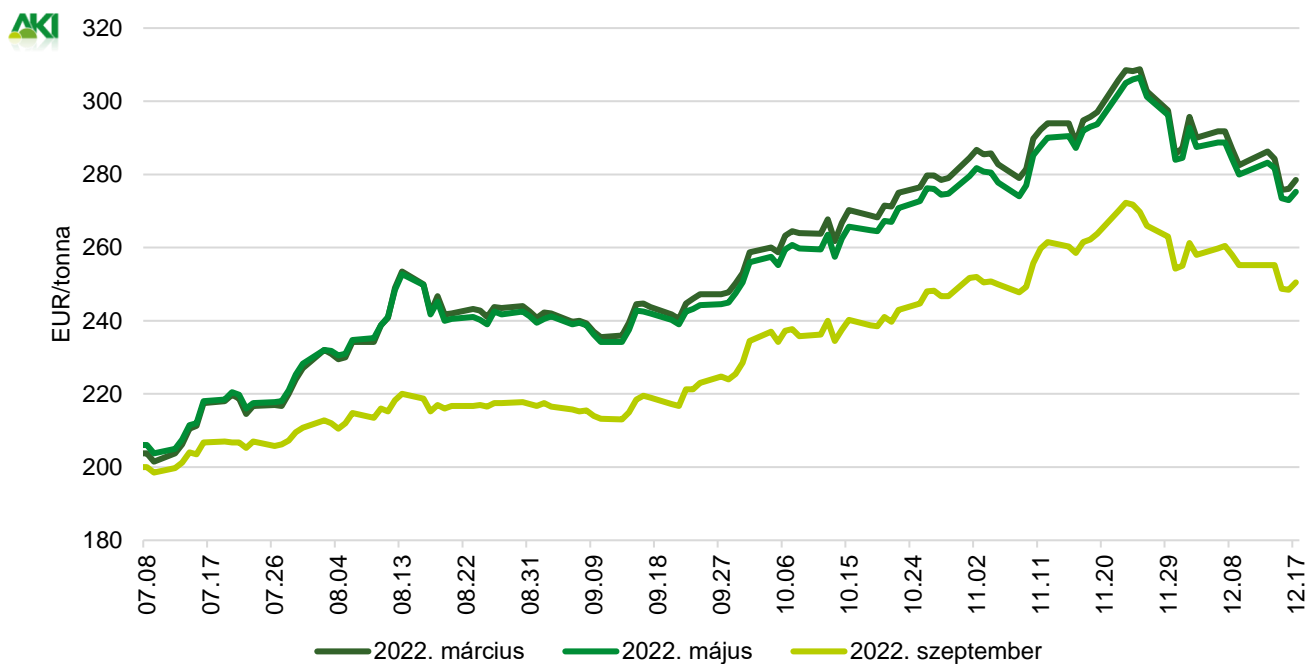
Forrás: CME Group

2. ábra: A kukorica különböző határidőre szóló jegyzése a chicagói árutőzsdén (2021)



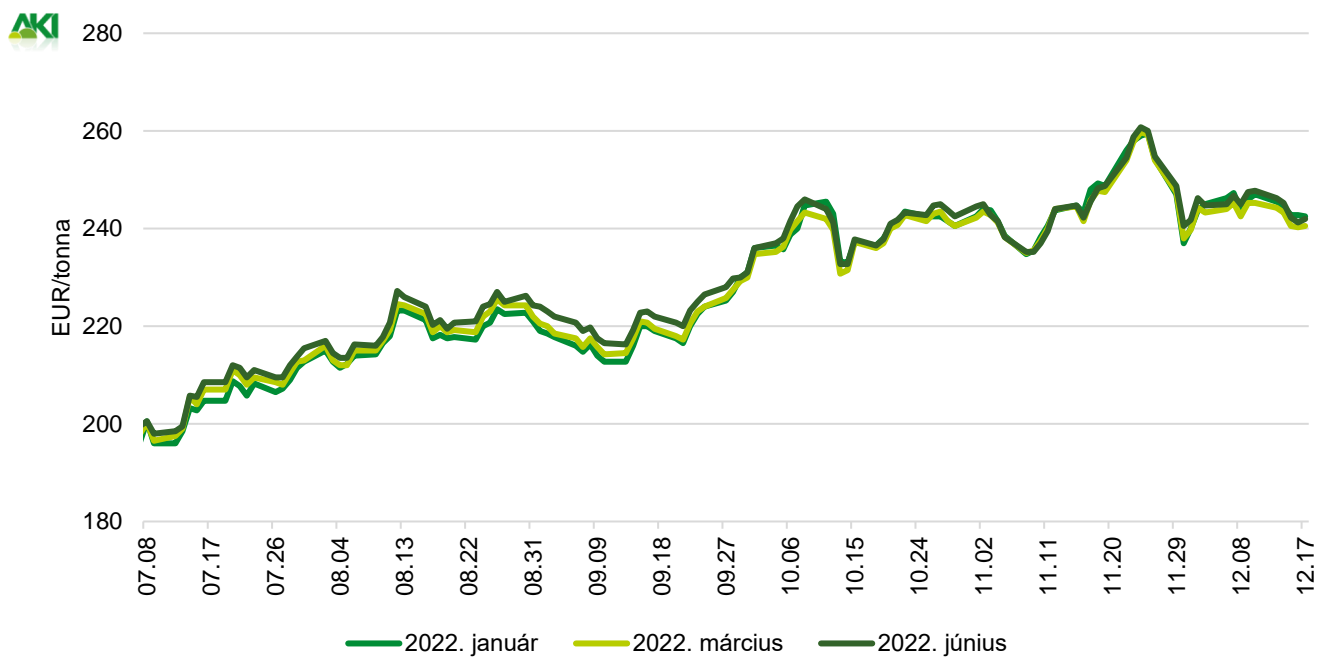
Forrás: CME Group

3. ábra: **A búza különböző határidőre szóló jegyzése a párizsi árutőzsdén (2021)**



Forrás: Euronext

4. ábra: **A kukorica különböző határidőre szóló jegyzése a párizsi árutőzsdén (2021)**



Forrás: Euronext

1. táblázat: **A búza és a kukorica nemzetközi tőzsdei jegyzése (2021. december 17.)**

Szállítási határidő	Euronext/MATIF, Párizs		Szállítási határidő	CME/CBOT, Chicago (őszi lágy búza)	
	EUR/tonna	HUF/tonna		USD/tonna	HUF/tonna
BÚZA					
2022. március	279	102 407	2022. március	285	92 378
2022. május	275	101 212	2022. május	286	92 783
2022. szeptember	251	92 111	2022. július	283	91 734
2022. december	250	92 019	2022. szeptember	283	91 925
2023. március	249	91 376	2022. december	285	92 306
2023. május	248	91 192	2023. március	285	92 378
KUKORICA					
2022. január	243	89 170	2022. március	234	75 758
2022. március	241	88 434	2022. május	234	75 886
2022. június	242	88 986	2022. július	233	75 681
2022. augusztus	246	90 273	2022. szeptember	221	71 799
2022. november	221	81 080	2022. december	215	69 781
2023. március	221	81 080	2023. március	218	70 700

Forrás: Euronext, CME Group

2. táblázat: **A főbb termények különböző lejáratra szóló kontraktusainak belső volatilitása**

	Lejárat	Elszámolóár (USD/tonna)	Belső volatilitás ^{a)}	
			2021.12.10. (százalék)	2021.12.17. (százalék)
Búza	2022. március	284,76	25,2	25,3
Kukorica	2022. március	233,53	22,5	21,6
Szójabab	2022. január	472,23	17,2	17,2
Szójadara	2022. január	418,21	22,7	24,6

^{a)} Belső volatilitás (implied volatility): A piaci szereplők várakozásait tükröző volatilitás, amelyre az adott határidős kontraktusra köthető opciók aktuális prémiumából matematikai modellek segítségével következtetni lehet. (Pl.: Ha a belső volatilitás értéke 15,8 százalék, akkor az adott határidős kontraktus jegyzésében az elkövetkező 365 napban 68 százalékos valószínűséggel $\pm 15,8$ százalék eltérés várható.)

Forrás: Barchart

3. táblázat: **A különböző árutőzsdei szereplők nyitott kötésállománya (határidős kontraktusok) a főbb termények vonatkozásában a chicagói árutőzsdén (2021. december 14.)**

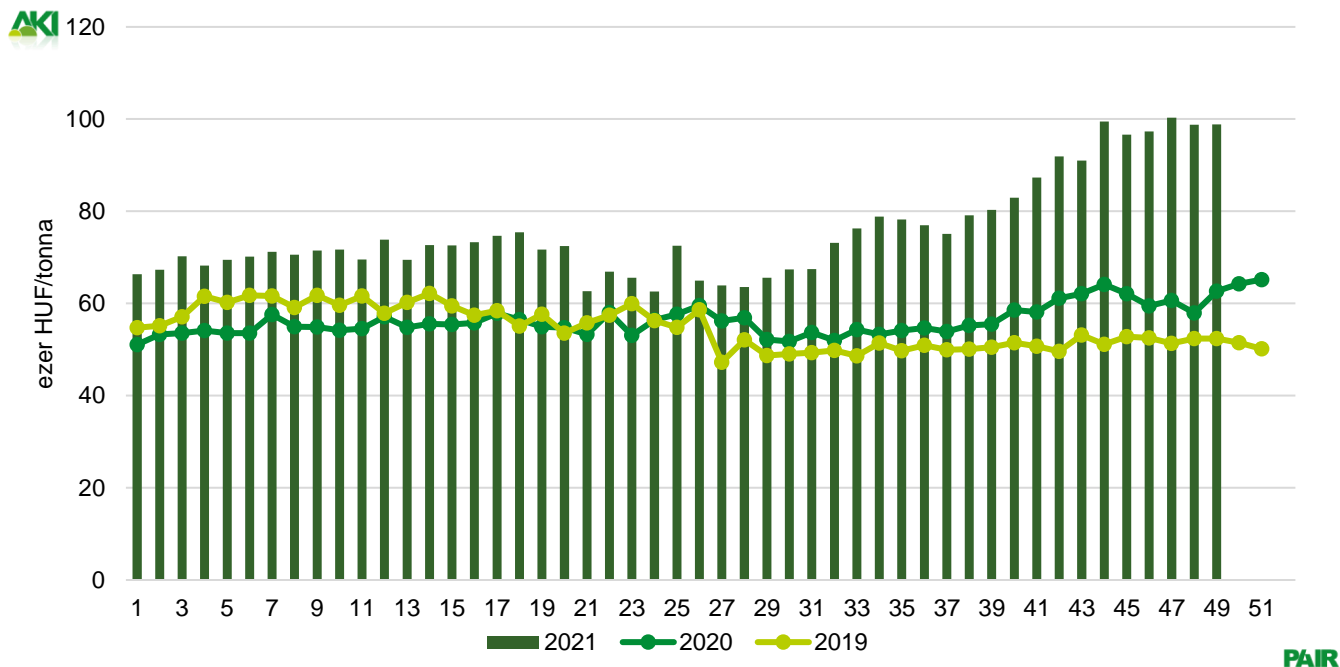
	pozíciók száma										
	Termelő/kereskedő/ feldolgozó/stb.		Swap kereskedők			Pénzügyi befektetők			Egyéb		
	Vételi	Eladási	Vételi	Eladási	Spread ^{a)}	Vételi	Eladási	Spread ^{a)}	Vételi	Eladási	Spread ^{a)}
Búza	31 389	106 281	88 646	18 906	8 290	71 889	81 406	66 492	37 596	16 114	24 714
Kukorica	359 599	1 014 889	295 500	22 107	8 288	361 859	26 387	122 136	134 005	42 856	47 744
Szójabab	218 052	384 382	143 094	3 929	9 694	78 854	38 403	67 636	44 715	21 945	36 630
Szójadara	84 926	267 447	91 927	3 271	2 536	58 236	17 544	31 366	38 888	8 151	32 007

^{a)} Spread – Különbözeti ügylet.

Forrás: Commodity Futures Trading Commission

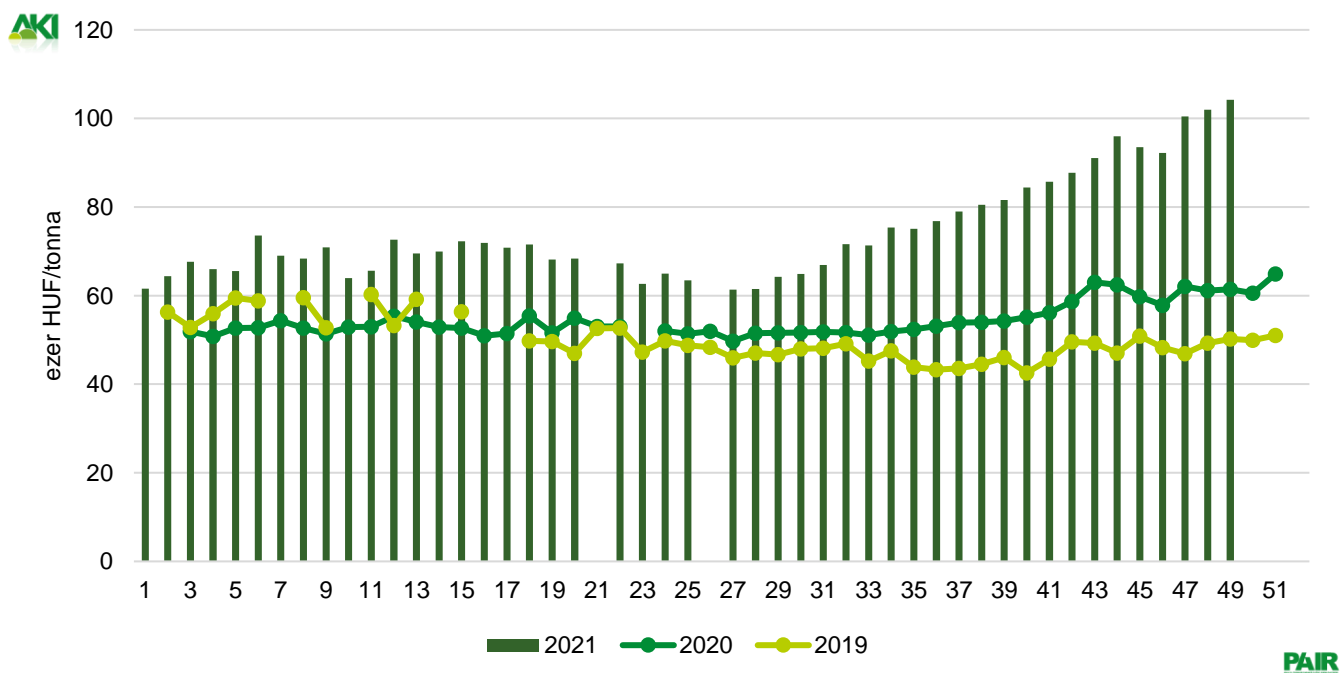
Gabonapiaci információk

5. ábra: **Az étkezési búza heti termelői ára Magyarországon (2019–2021)**



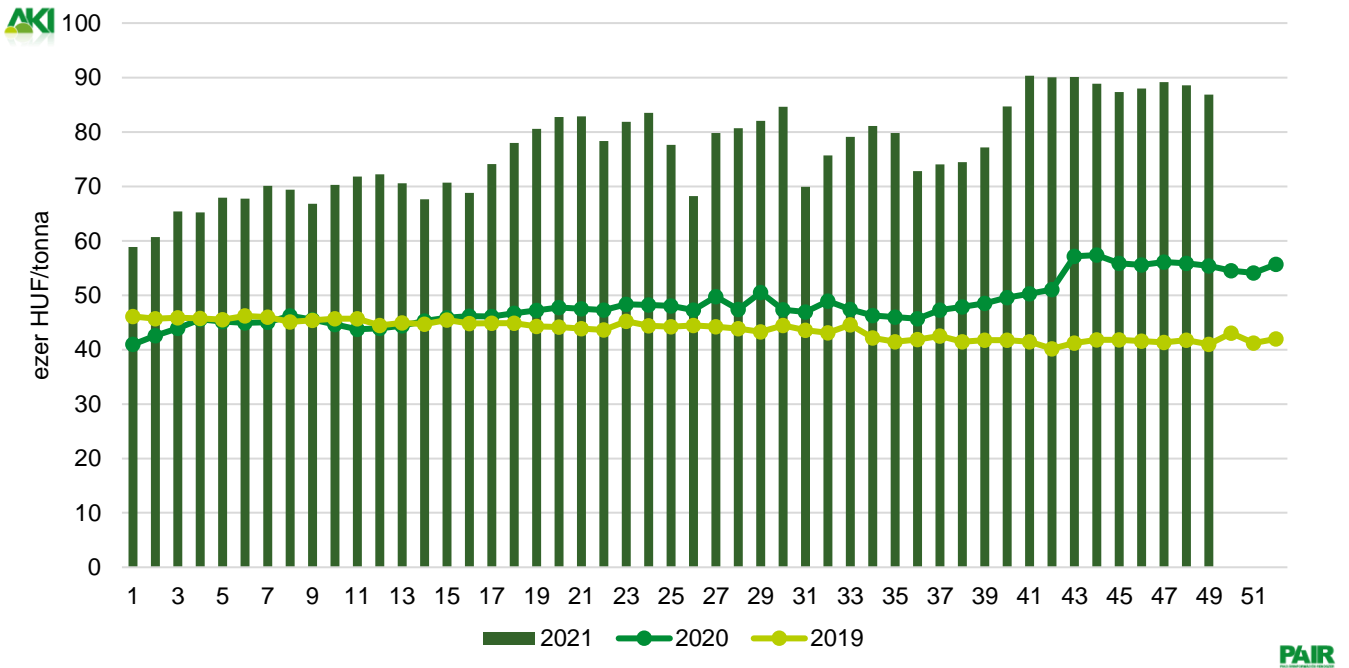
Forrás: AKI PÁIR

6. ábra: **A takarmánybúza heti termelői ára Magyarországon (2019–2021)**



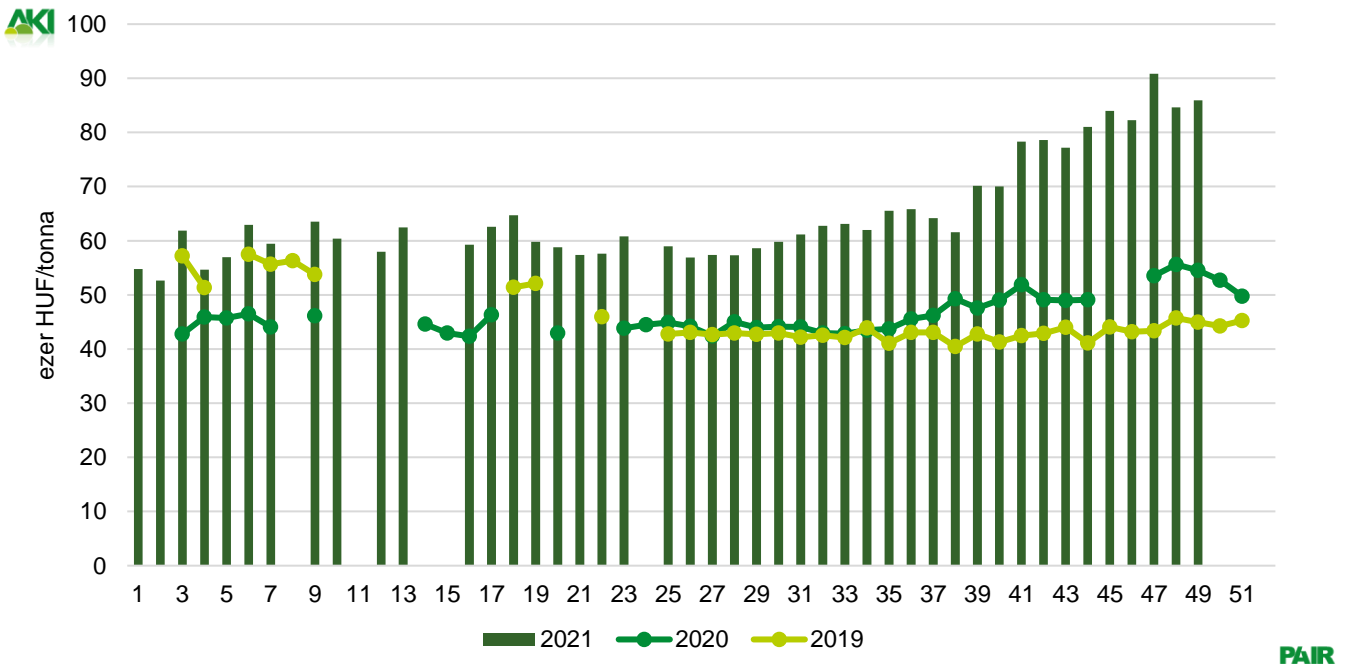
Forrás: AKI PÁIR

7. ábra: **A takarmánykukorica heti termelői ára Magyarországon (2019–2021)**



Forrás: AKI PÁIR

8. ábra: **A takarmányárpa heti termelői ára Magyarországon (2019–2021)**



Forrás: AKI PÁIR

4. táblázat: **A gabonafélék nemzetközi és európai kikötői ára**

	Mértékegység	2021.11.27.	2021.12.04.	2021.12.11.	2021.12.18.	
BÚZA	USA, FOB HRW	USD/tonna	380	369	356	358
	Franciaország, FOB Rouen (superior)	USD/tonna	344	337	326	323
	Oroszország, 12,5% FOB	USD/tonna	340	339	339	333
	Ukrajna, 11,5% FOB	USD/tonna	339	328	332	328
	Románia, FOB Constanța	EUR/tonna	n. a.	n. a.	n. a.	275
KUKORICA	USA, FOB NOLA	USD/tonna	264	264	266	271
	Fekete-tenger, FOB	USD/tonna	282	277	278	271
	Románia, FOB Constanța	EUR/tonna	230	n. a.	213	255
	Hollandia, CIF Rotterdam	EUR/tonna	278	280	275	278
ÁRPA	Franciaország, FOB Rouen	USD/tonna	314	306	299	291
	Fekete-tenger, FOB	USD/tonna	303	310	300	301
	Románia, FOB Constanța	EUR/tonna	n. a.	n. a.	n. a.	n. a.

Megjegyzés: FOB – Free on Board (költségmentesen a hajó fedélzetére), CIF – Cost, Insurance and Freight (költség, biztosítás és fuvardíj – megnevezett rendeltetési kikötő); n. a. – nincs adat.

Forrás: Hammersmith, Európai Bizottság, IGC

5. táblázat: **A gabonafélék európai termelői ára**

		2021. 46. hét	2021. 47. hét	2021. 48. hét	2021. 49. hét
MALMI BÚZA	Bulgária, DEPPROD Dobrich	268	268	256	256
	Németország, DEPSILO Hamburg	295	309	298	298
	Franciaország, DELPORT Rouen	294	306	n. a.	291
	Románia, DEPSILO Banat	239	239	209	267
TAKAR-MÁNYBÚZA	Bulgária, DEPPROD Dobrich	263	263	248	248
	Németország, DEPSILO Hamburg	290	303	290	292
	Románia, DEPSILO Oltenia	257	n. a.	267	n. a.
KUKORICA	Bulgária, DEPPROD Pleven	243	243	243	251
	Németország, DEPSILO Hamburg	n. a.	n. a.	n. a.	n. a.
	Franciaország, DELPORT Bordeaux	n. a.	n. a.	n. a.	n. a.
	Románia, DEPSILO Oltenia	191	195	205	196
TAKARMÁNY-ÁRPA	Bulgária, DEPPROD Burgas	225	225	225	225
	Németország, DEPSILO Hamburg	266	279	263	264
	Franciaország, DELPORT Rouen	n. a.	277	265	266
	Románia, DEPSILO Muntenia	226	n. a.	233	239

Megjegyzés: DEPPROD – a telephelyen vagy a termőhelyen tehergépkocsira vagy egyéb szállítóeszközre pakolva, DEPSILO – a tárolt termény silónál tehergépkocsira vagy egyéb szállítóeszközre pakolva, DELPORT – a kikötőbe szállítva; n. a. – nincs adat.

Forrás: Európai Bizottság

6. táblázat: **A gabonafélék termelői ára Magyarországon**

Megnevezés	Mértékegység	2020. 49. hét	2021. 48. hét	2021. 49. hét	2021. 49. hét/ 2020. 49. hét (százalék)	2021. 49. hét/ 2021. 48. hét (százalék)
Étkezési búza	tonna	6 429	8 052	5 980	93	74
	HUF/tonna	62 663	98 806	98 880	158	100
Takarmánybúza	tonna	1 206	3 198	2 119	176	66
	HUF/tonna	61 394	101 968	104 225	170	102
Takarmánykukorica	tonna	45 881	30 741	21 330	46	69
	HUF/tonna	55 411	88 547	86 848	157	98
Takarmányárpa	tonna	1 660	4 519	760	46	17
	HUF/tonna	54 522	84 647	85 910	158	101

Megjegyzés: A termelői ár az áfát és a szállítási költséget nem tartalmazza.
Forrás: AKI PÁIR

7. táblázat: **A gabonaalapú termékek feldolgozó értékesítési ára Magyarországon**

Megnevezés	Kiszerezés	Mértékegység	2020. 49. hét	2021. 48. hét	2021. 49. hét	2021. 49. hét/ 2020. 49. hét (százalék)	2021. 49. hét/ 2021. 48. hét (százalék)
Finomliszt BL 55	ömlesztett	tonna	2 038	3 344	3 274	161	98
		HUF/kg	86	111	112	129	100
	zsákos	tonna	2 723	4 688	4 122	151	88
		HUF/kg	91	116	119	130	102
	zacskós	tonna	2 255	3 467	3 200	142	92
		HUF/kg	100	130	130	131	100
Rétesliszt BFF 55	ömlesztett	tonna	37	105
		HUF/kg	97	115
	zsákos	tonna	10	54	74	720	138
		HUF/kg	107	118	119	111	101
	zacskós	tonna	101	208	161	158	77
		HUF/kg	111	142	145	131	102
Rozsliszt RL 90	ömlesztett	tonna	-	-	...	-	-
		HUF/kg	-	-	...	-	-
	zsákos	tonna	-	45	52	-	116
		HUF/kg	-	122	125	-	103
Fehér kenyérliszt BL 80	ömlesztett	tonna	1 342	1 874	1 864	139	99
		HUF/kg	84	108	109	129	101
	zsákos	tonna	845	1 166	1 085	128	93
		HUF/kg	88	114	117	133	103
Tésztaipari liszt TL 50	ömlesztett	tonna	757	723	1 004	133	139
		HUF/kg	90	117	116	128	99
	zsákos	tonna	29	149	189	644	127
		HUF/kg	92	122	123	134	102
Étkezési búzadara AD	zacskós	tonna	104	185	176	169	95
		HUF/kg	116	142	146	126	102

... = Adatvédelmi korlátok miatt nem közölhető adatt.
Forrás: AKI PÁIR

8. táblázat: **Az ipari keveréktakarmányok feldolgozóinak értékesítési ára Magyarországon**

Megnevezés	Mértékegység	2020. november	2021. október	2021. november	2021. november/ 2020. november (százalék)	2021. november/ 2021. október (százalék)
Brojlertáp	tonna	8 472	11 415	9 827	116	86
	HUF/tonna	94 777	115 587	118 143	125	102
Hízósertéstáp	tonna	10 108	11 075	10 876	108	98
	HUF/tonna	78 271	98 060	100 666	129	103

Forrás: AKI PÁIR

9. táblázat: **A gabonafélék külkereskedelme Magyarországon**

		2020. január–szeptember	2021. január–szeptember	Változás (százalék)
Export	10019900 Búza, nem vető	1 997,52	1 604,73	80,3
	10039000 Árpa, nem vető	711,48	644,45	90,6
	10059000 Kukorica, nem vető	3 193,45	2 798,76	87,6
Import	10019900 Búza, nem vető	92,23	115,26	125,0
	10039000 Árpa, nem vető	22,44	25,46	113,5
	10059000 Kukorica, nem vető	57,33	68,28	119,1

Forrás: KSH

10. táblázat: **A világ búza- és kukoricamérlege**

	USDA		IGC		Tallage	
	2020/2021 ^{a)}	2021/2022 ^{b)}	2020/2021 ^{a)}	2021/2022 ^{b)}	2021/2022 ^{a)}	2022/2023 ^{b)}
BÚZA						
Termelés	776	778	773	777	736	762
Felhasználás	782	789	771	782	741	759
Export	198	207	191	196	179	186
Import	198	207	191	196	179	186
Zárókészlet	290	278	278	274	230	232
KUKORICA						
Termelés	1 123	1 209	1 126	1 212	1 155	1 166
Felhasználás	1 136	1 196	1 146	1 203	1 133	1 159
Export	183	193	189	177	189	192
Import	183	193	189	177	189	192
Zárókészlet	293	306	278	287	259	266

^{a)} Előzetes adat.

^{b)} Előrejelzés.

Forrás: USDA, IGC, Tallage



Olajnövénypiaci jelentés

Szójabab

Az USA agrárminisztériuma (*USDA*) decemberi előrevetítésében 382 millió tonna szójababtermésre számít világszinten a 2021/2022. gazdasági évben. Ez a kibocsátás 16 százalékkal haladhatja meg a 328 millió tonnára jelzett felhasználást, így a készletek 102 millió tonnára (+2 százalék) bővíhetnek a gazdasági év végére.

A *Tallage* francia piacelemző vállalat decemberi adatai szerint az Európai Unióban az egy évvel korábbihoz képest 8 százalékkal több, 2,8 millió tonna szójababot takarítottak be 2021 őszén. Magyarországon az Agrárminisztérium (AM) tájékoztatása szerint 63 ezer hektárról csaknem 164 ezer tonna szójabab került a tárolókba.

Az AKI PÁIR adatai szerint a szójabab termelői ára 220,8 ezer forint/tonna volt december második hetében. Ez az árszint az egy évvel korábbit 61 százalékkal múlta felül. A full-fat szóját (33 százalék fehérje-, 12 százalék olaj- és legfeljebb 12 százalék víztartalmú) az előző évinél 53 százalékkal magasabb, 229,4 ezer forint/tonna áfa és szállítási költség nélküli áron értékesítették ugyanekkor.

A chicagói árutőzsdén (CME/CBOT) a szójabab legközelebbi lejáratra szóló jegyzése 457–472 dollár/tonna tartományban ingadozott december 6. és 17. között.

Repcemag

Az *USDA* decemberi projekciója szerint a repcemag és a canola globális termelése 7 százalékkal múlhatja alul az egy évvel korábbit a 2021/2022. gazdasági évben, 68 millió tonna lehet, ami 2 millió tonnával elmarad az előre jelzett felhasználástól.

Az Európai Unióban 5,6 millió hektáron (+7 százalék) vetettek repcemagot a termelők (*Tallage*). A növény által elfoglalt terület Franciaországban, Lengyelországban és Németországban egyaránt emelkedett. Az AM

tájékoztatása szerint Magyarországon 233 ezer hektáron került a földre a repcemag az idén, a vetések 44 százaléka jó, 31 százaléka közepes, 25 százaléka gyenge állapotban volt december elején.

Az AKI PÁIR adatai szerint a repcemag áfa és szállítási költség nélküli termelői ára 264,5 ezer forint/tonna volt december második hetében. A párizsi árutőzsdén (*Euronext/MATIF*) a repcemag 2022. februári jegyzése 680–729 euró/tonnáig emelkedett december 6–17. között.

Napraforgómag

Az *USDA* 57 millió tonna napraforgómag-termésre számít a világon a 2021/2022. gazdasági évben. Ez a volumen épphogy fedezi a várható felhasználást, és a zárókészlet 2 millió tonna körül alakulhat a szezon végén.

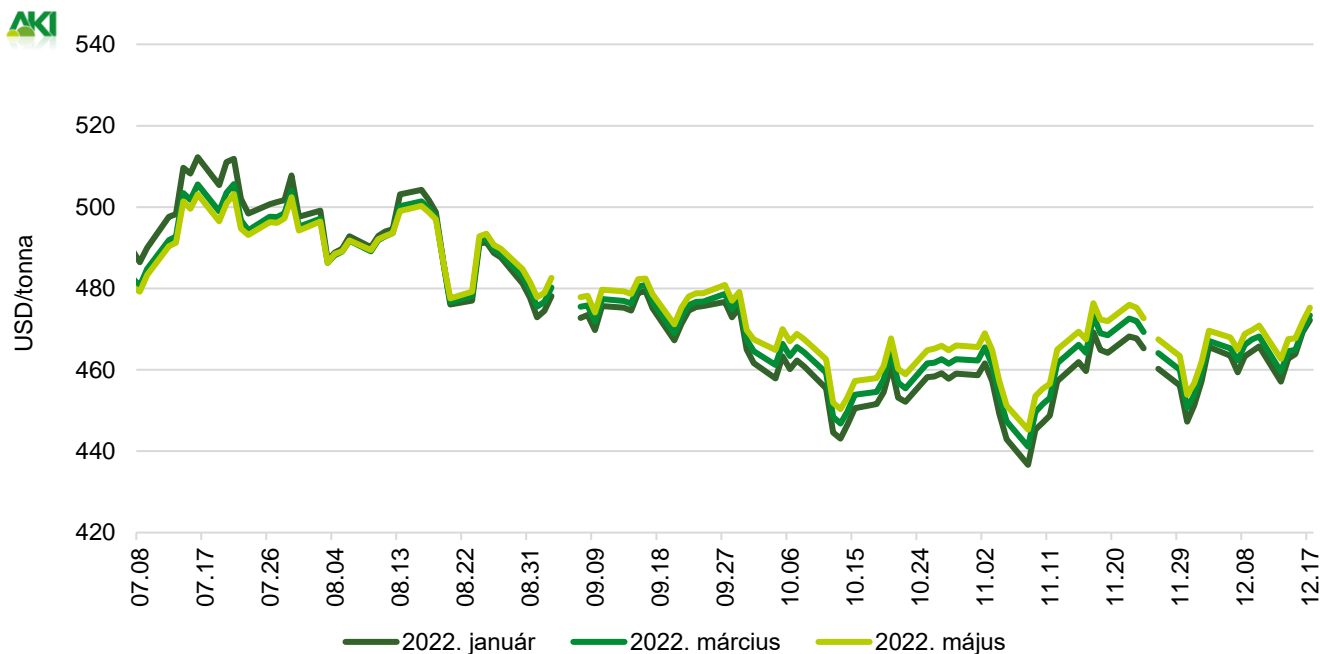
Az Európai Unióban a *Tallage* szerint összesen 10,4 millió tonna napraforgómag (+19 százalék) került a tárolókba az idén. A főbb termelő tagországok közül Romániában 44 százalékkal (2,9 millió tonna), Franciaországban 28 százalékkal (2,1 millió tonna), Bulgáriában 16 százalékkal (2 millió tonna) nagyobb termést takarítottak be. Magyarországon 655 ezer hektárról 1,7 millió tonna napraforgómagot tároltak be a gazdák (AM).

Az AKI PÁIR adatai szerint a magas olajsavtartalmú napraforgómag (*HO*) tonnánként 221,2 ezer forintért, a nagy olajtartalmú napraforgómag (*LO*) 208,9 ezer forint/tonnáért cserélt gazdát december második hetében. Az ipari napraforgómag (összesen) áfa és szállítási költség nélküli termelői ára az egy évvel korábbihoz képest 37 százalékkal magasabb, átlagosan 212,1 ezer forint/tonna volt.

A Budapesti Értéktőzsdén a nagy olajtartalmú napraforgómag decemberi jegyzését 185 ezer forint/tonna értéken vezették ki az árupiaci szekcióból december 3-án, azóta kereskedése szünetel.

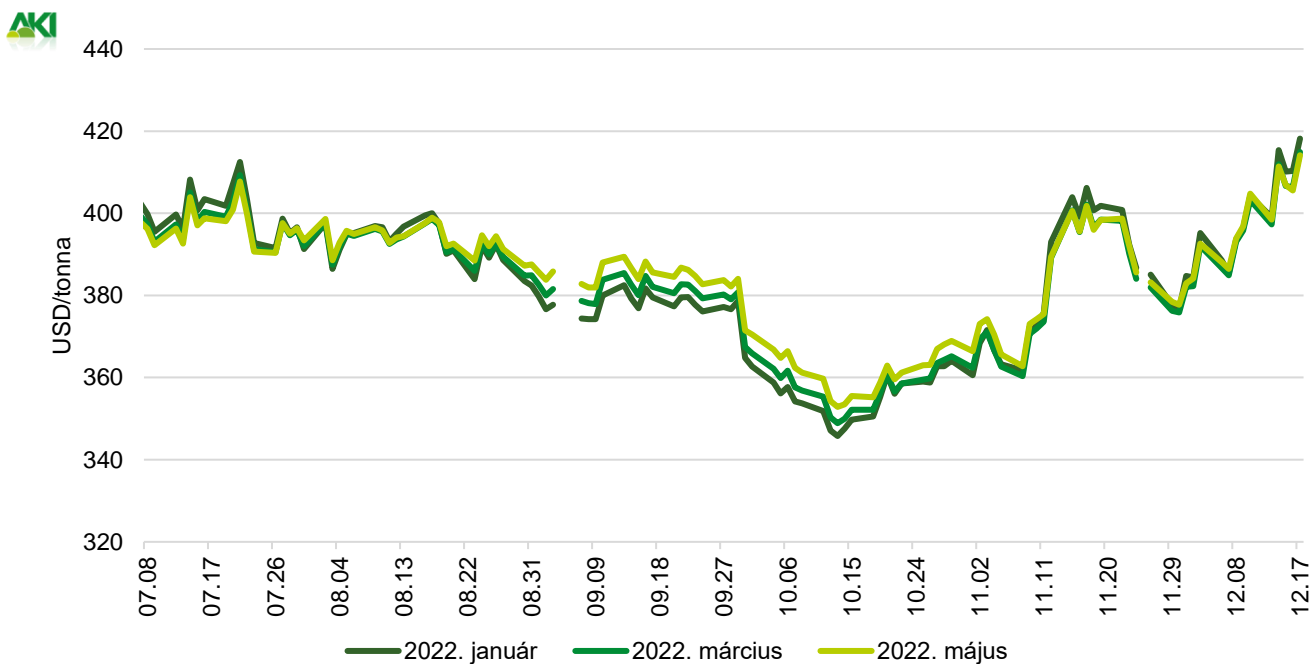
Az olajmagok és származékaik jegyzése

9. ábra: A szójabab különböző határidőre szóló jegyzése a chicagói árutőzsdén (2021)



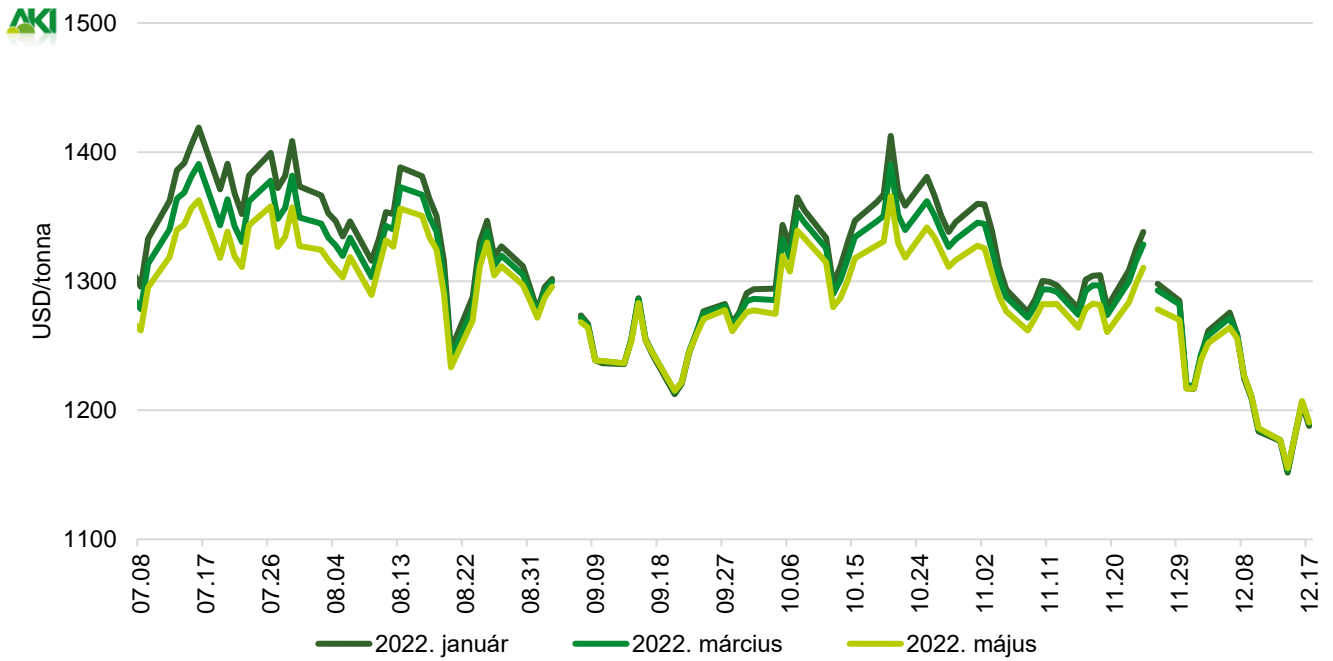
Forrás: CME Group

10. ábra: A szójadara különböző határidőre szóló jegyzése a chicagói árutőzsdén (2021)



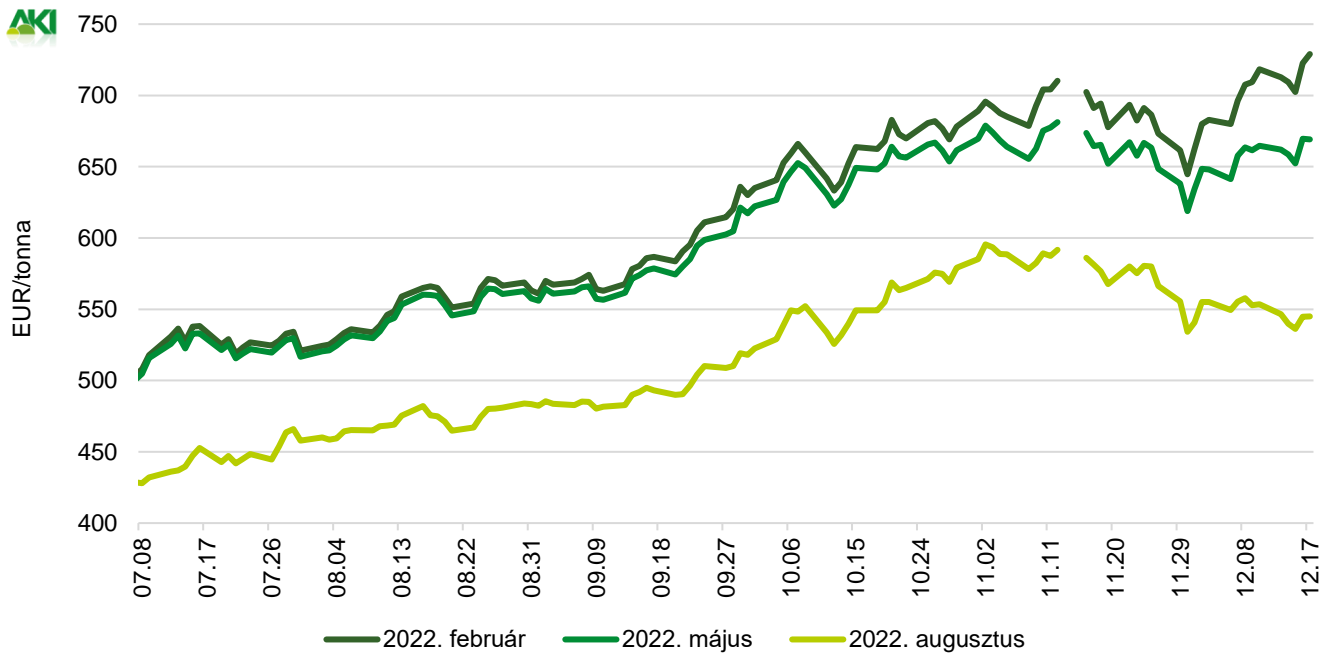
Forrás: CME Group

11. ábra: **A szójaolaj különböző határidőre szóló jegyzése a chicagói árutőzsdén (2021)**



Forrás: CME Group

12. ábra: **A repcemag különböző határidőre szóló jegyzése a párizsi árutőzsdén (2021)**



Forrás: Euronext

11. táblázat: **Az olajmagok és származékaik jegyzése a párizsi és a chicagói árutőzsdén (2021. december 17.)**

Euronext/MATIF, Párizs			
	Szállítási határidő	EUR/tonna	HUF/tonna
Repce	2022. február	729	268 061
	2022. május	669	246 090
	2022. augusztus	545	200 402
	2022. november	541	199 023
	2023. február	539	198 104
	2023. május	535	196 725
CME/CBOT, Chicago			
	Szállítási határidő	USD/tonna	HUF/tonna
Szójabab	2022. január	472	153 193
	2022. március	473	153 574
	2022. május	475	154 170
	2022. július	477	154 861
	2022. augusztus	474	153 645
	2022. szeptember	464	150 666
Szójadara	2022. január	418	135 668
	2022. március	415	134 595
	2022. május	414	134 345
	2022. július	416	134 881
	2022. augusztus	415	134 524
	2022. szeptember	412	133 523

Forrás: Euronext, CME Group

12. táblázat: **A növényolajok és származékaik jegyzése Olaszországban és Ausztriában (2021. december 14.)**

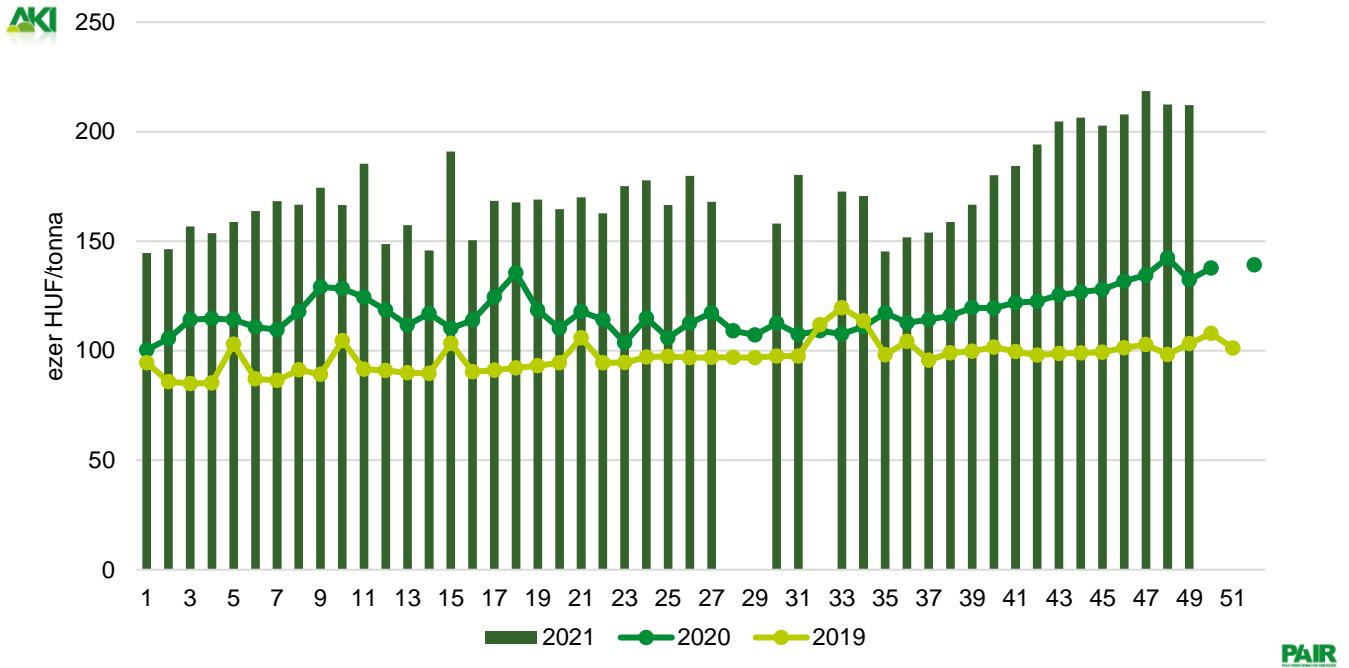
Termék	Ország	EUR/tonna	HUF/tonna
Napraforgóolaj (nyers)	Olaszország	1 238	454 200
Napraforgóolaj (finomított)		1 543	566 144
Szójaolaj (nyers)		1 233	452 364
Szójaolaj (finomított)		1 338	490 903
Napraforgódara	Ausztria	n. a.	n. a.
Repcedara		375	138 285

Megjegyzés: n. a. – nincs adat.

Forrás: Associazione Granaria di Milano, BLPW

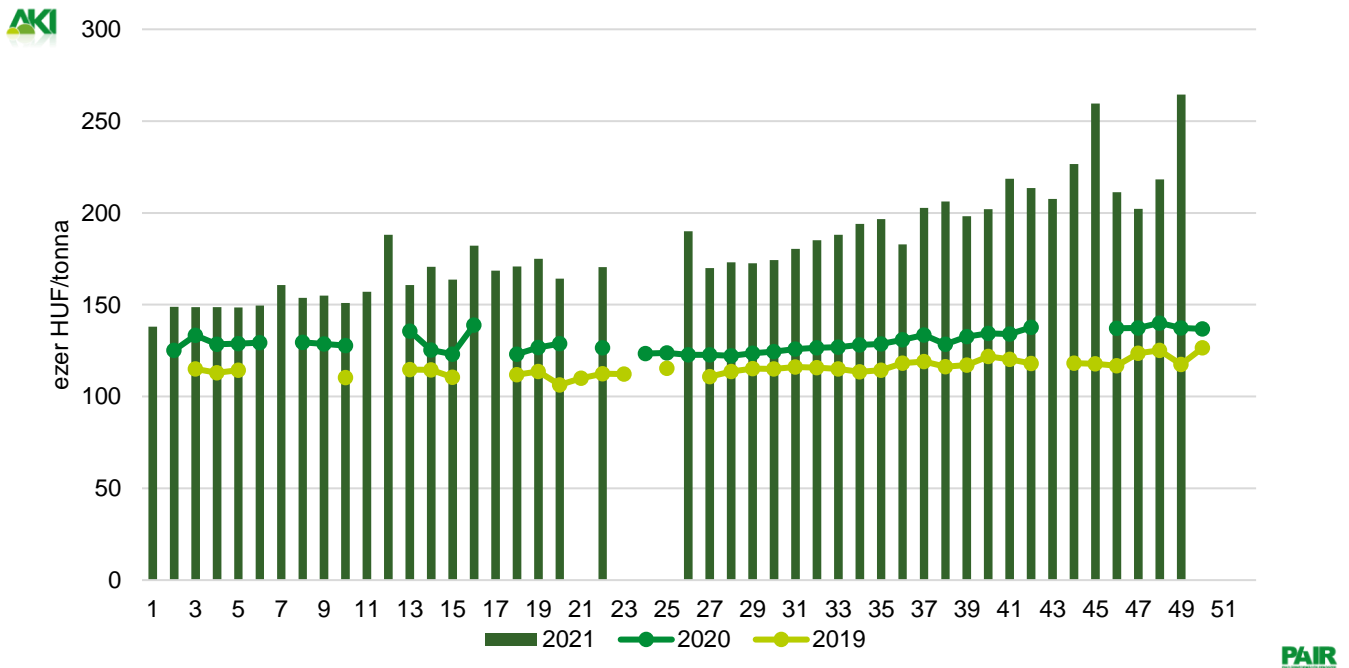
Olajmagpiaci információk

13. ábra: A napraforgómag heti termelői ára Magyarországon (2019–2021)



Forrás: AKI PÁIR

14. ábra: A repcemag heti termelői ára Magyarországon (2019–2021)



Forrás: AKI PÁIR

13. táblázat: **Az olajmagok és származékaik nemzetközi és európai kikötői ára**

		USD/tonna				
		2021.11.27.	2021.12.04.	2021.12.11.	2021.12.18.	
SZÓJA	BAB	USA FOB NOLA	498	500	497	514
		Brazília FOB	508	510	511	524
		EU CIF USA-ból	558	551	553	558
		EU CIF Brazíliából	540	526	536	544
		Fekete-tenger FOB	557	557	557	548
		Argentína, Up River FOB	551	538	548	549
	DARA	EU CIF Rotterdam	454	456	n. a.	482
OLAJ	EU FOB Hollandia	1 480	1 470	1 485	1 457	
REPCE	MAG	Franciaország FOB Moselle	778	754	803	795
		EU CIF Hamburg	781	761	821	822
		Ausztrália FOB	741	710	687	693
		Kanada FOB	885	845	866	827
		Ukrajna FOB	758	728	768	773
	DARA	EU FOB Hamburg	368	364	388	385
	OLAJ	EU FOB Hollandia	1 728	1 686	1 765	1 705
NAPRAFORGÓ	MAG	EU CIF Amszterdam	740	725	730	700
		EU FOB Bordeaux	736	705	729	708
		Ukrajna FOB	673	653	658	643
	DARA	Ukrajna DAF	278	278	278	272
		Ukrajna FOB	277	270	270	270
	OLAJ	EU FOB Rotterdam	1 485	1 410	1 420	1 350
		Fekete-tenger FOB	1 430	1 390	1 395	1 320
NYERS PÁLMAOLAJ	EU CIF	1 350	1 310	1 340	1 300	

Megjegyzés: FOB – Free on Board (költségmentesen a hajó fedélzetére – megjelölt elhajozási kikötő), DAF – Delivered at Frontier (határra szállítva); CIF – Cost, Insurance and Freight (költség, biztosítás és fuvardíj – megnevezett rendeltetési kikötő); n. a. – nincs adat.

Forrás: APK-Inform, Hammersmith, Oil World, Európai Bizottság, IGC

14. táblázat: **Az ipari napraforgómag és a repcemag heti termelői ára Magyarországon**

Megnevezés	Mértékegység	2020. 49. hét	2021. 48. hét	2021. 49. hét	2021. 49. hét/ 2020. 49. hét (százalék)	2021. 49. hét/ 2021. 48. hét (százalék)
Ipari napraforgómag (magas olajsavtartalmú, HO)	tonna	–	8 242	4 555	–	55
	HUF/tonna	–	226 533	221 186	–	98
Ipari napraforgómag (nagy olajtartalmú, LO)	tonna	–	12 782	12 679	–	99
	HUF/tonna	–	203 313	208 857	–	103
Ipari napraforgómag (Összesen)	tonna	12 611	21 024	17 234	137	82
	HUF/tonna	132 251	212 416	212 115	160	100
Repcemag	tonna	3 060	11 910	1 191	39	10
	HUF/tonna	137 271	218 229	264 510	193	121

Megjegyzés: A termelői ár az áfát és a szállítási költséget nem tartalmazza.
Forrás: AKI PÁIR

15. táblázat: **A növényolajok és származékaik feldolgozó értékesítési ára Magyarországon**

Megnevezés	Mértékegység	2020. 49. hét	2021. 48. hét	2021. 49. hét	2021. 49. hét/ 2020. 49. hét (százalék)	2021. 49. hét/ 2021. 48. hét (százalék)
Nyers napraforgóolaj	tonna	362	245	579	160	236
	HUF/tonna	343 549	455 124	387 580	113	85
Napraforgódara	tonna	4 288	4 983	6 179	144	124
	HUF/tonna	63 933	85 666	85 868	134	100
Nyers repceolaj	tonna	–	–	–	–	–
	HUF/tonna	–	–	–	–	–
Repcedara	tonna	3 981	1 447	3 875	97	268
	HUF/tonna	73 385	100 531	97 853	133	97

Forrás: AKI PÁIR

16. táblázat: **A full-fat szója, a szójadara és a szójaolaj feldolgozó értékesítési ára Magyarországon**

Megnevezés	Mértékegység	2020. 49. hét	2021. 48. hét	2021. 49. hét	2021. 49. hét/ 2020. 49. hét (százalék)	2021. 49. hét/ 2021. 48. hét (százalék)
Full-fat szója	tonna	1 412	1 662	1 758	125	106
	HUF/tonna	137 397	218 771	220 848	161	101
Szójadara	tonna	204	...	141	69	...
	HUF/tonna	150 237	...	229 423	153	...
Szójaolaj	tonna
	HUF/tonna

... = Adatvédelmi korlátok miatt nem közölhető adat.

Megjegyzés: Full-fat szója: 33% fehérje, 12% olaj, max. 12% víz. Szójadara: Low-Pro, Mid-Pro, High-Pro összesítve. Az ár az áfát és a szállítási költséget nem tartalmazza.

Forrás: AKI PÁIR

17. táblázat: **Az olajmagok és származékaik külkereskedelme Magyarországon**

ezer tonna

		2020. január–szeptember	2021. január–szeptember	Változás (százalék)
Export	1205 Repcemag	607,24	389,77	64,2
	1206 Napraforgómag	233,99	248,03	106,0
	2304 Szójadara	79,17	82,91	104,7
Import	1205 Repcemag	52,29	117,81	225,3
	1206 Napraforgómag	91,76	92,48	100,8
	2304 Szójadara	262,90	366,70	139,5

Forrás: KSH

18. táblázat: **A világ olajmagmérlege**

millió tonna

	USDA		Oil World		Tallage	
	2020/2021 ^{a)}	2021/2022 ^{b)}	2020/2021 ^{a)}	2021/2022 ^{b)}	2020/2021 ^{a)}	2021/2022 ^{b)}
SZÓJABAB						
Termelés	366	382	363	379	365	378
Felhasználás	316	328	362	372	361	373
Export	165	172	161	169	166	169
Import	166	170	167	167	166	169
Zárókészlet	100	102	98	104	111	116
REPCEMAG						
Termelés	73	68	67	64	74	70
Felhasználás	74	70	69	65	76	72
Export	17	14	17	15	17	15
Import	17	14	18	15	17	15
Zárókészlet	6	4	7	5	6	4
NAPRAFORGÓMAG						
Termelés	49	57	50	58	50	57
Felhasználás	50	56	51	56	50	56
Export	3	4	3	3	3	3
Import	3	4	3	3	3	3
Zárókészlet	2	2	3	4	3	4

^{a)} Előzetes adat.

^{b)} Előrejelzés.

Forrás: USDA, Oil World, Tallage

Cukorpiaci jelentés

A fehércukor világpiaci átlagára 2021 októberében 440 euró/tonna volt, 5 százalékkal nőtt a szeptemberihez képest. A londoni árutőzsdén (*LIFFE*) a fehércukor fronthavi jegyzése december 8–17. között 514 dollár (*USD*)/tonnáról 498 dollár/tonnára csökkent. A nyerscukor fronthavi jegyzése a vizsgált periódus elején 437 dollár/tonna volt, majd az időszak végére 421 dollár/tonnára ereszkedett.

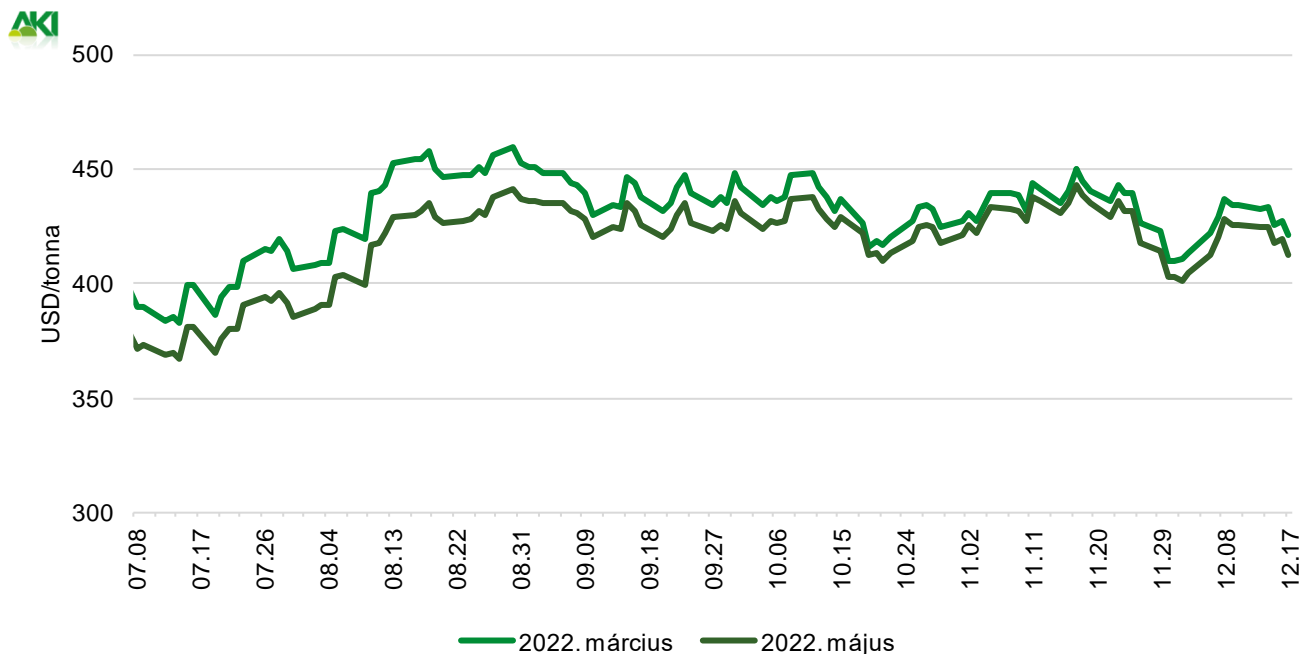
Az Európai Bizottság adatai szerint az unióban a fehércukor átlagára 2021 októberében 417 euró/tonna volt, 2 százalékkal emelkedett az előző havihoz képest. Az Európai Unió a fehércukor feldolgozó árát adatszéli okokból tagországonként nem teheti közzé, ezért a tagországok jelentett adataiból három regionális átlagát képez és azt hozza nyilvánosságra. Októberben az 1. régió (Ausztria, Csehország, Dánia, Finnország, Magyarország, Litvánia, Lengyelország, Svédország, Szlovákia) átlagára 405 euró/tonna volt. A 2. régióhoz tartozó meghatározó termelő országok (Franciaország, Németország, Hollandia, Belgium) átlagára ennél magasabb, 411 euró/tonna volt. A déli országokat, Bulgáriát, Spanyolországot, Görögországot, Horvátországot, Olaszországot, Portugáliát és Romániát tömörítő

3. régió átlagára 479 euró/tonnára emelkedett (+2 százalék) az előző hónaphoz képest.

Az Európai Bizottság előzetes adatai szerint a közösség a 2021/2022. gazdasági évben 279 ezer tonna cukrot importált december 9-éig. Az uniós importon belül a vámmentes *EPA/EBA* (Európai Partnerségi Megállapodások/„Mindent, csak fegyvert ne!”) megállapodások keretében érkező cukor 94 ezer tonnát tett ki, 26 százalékkal csökkent a 2020/2021. évi szezonban beszállított mennyiséghez képest. A *WTO*-kvóták közül a 11 euró/tonna vámtételű, ideiglenes brazil kontingens (72 ezer tonna) kihasználtsága 42 százalékos, a Balkán-kvótáé 18 százalékos volt november 23-ig. Az Európai Unió által a cukorra biztosított 2021. évi 186 ezer tonnás kedvezményes vámkontingenst Közép-Amerika 85 százalékban használta ki december 13-ig, a Dél-afrikai Köztársaság pedig a 150 ezer tonnás mennyiség 92 százalékát hívta le ugyaneddig. Az ukrán vámkontingens (20 ezer tonna) 75 százalékát használták ki. Az Európai Bizottság előzetes adatai szerint a 2021/2022. gazdasági évben az unió cukorexportja 145 ezer tonna volt december 9-ig.

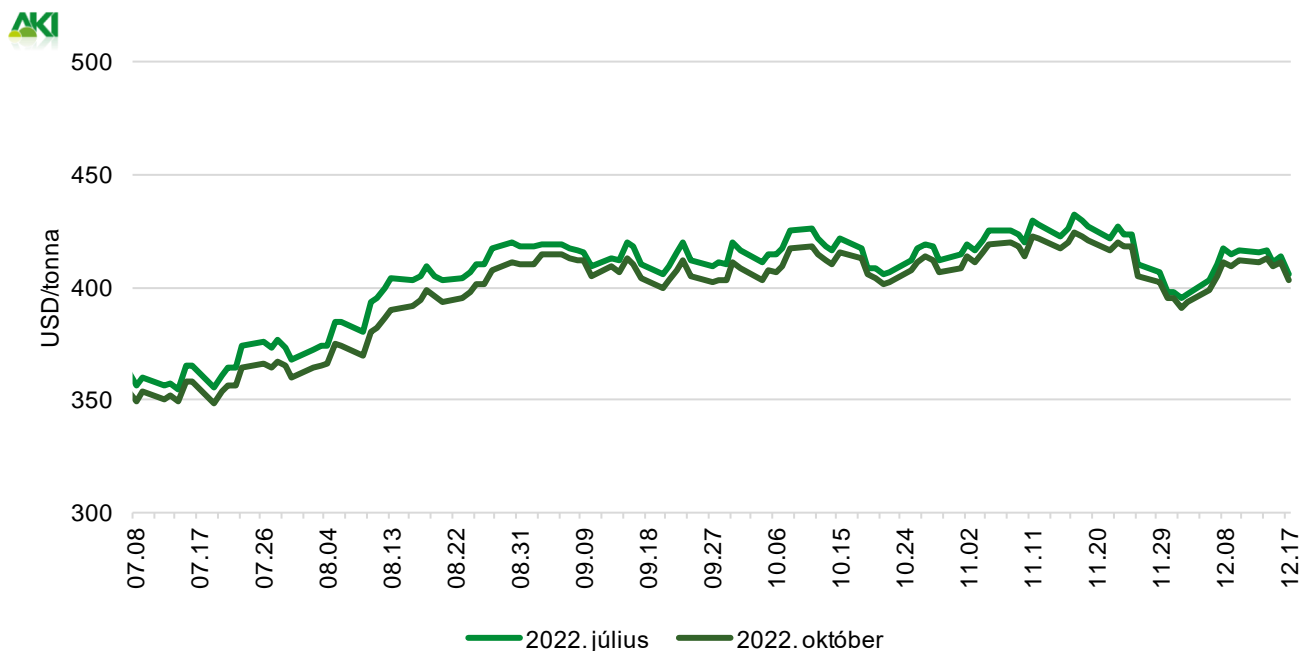
Ábrák, táblázatok

1. ábra: A nyerscukor különböző határidőre szóló jegyzése a New York-i árutőzsdén I. (2021)



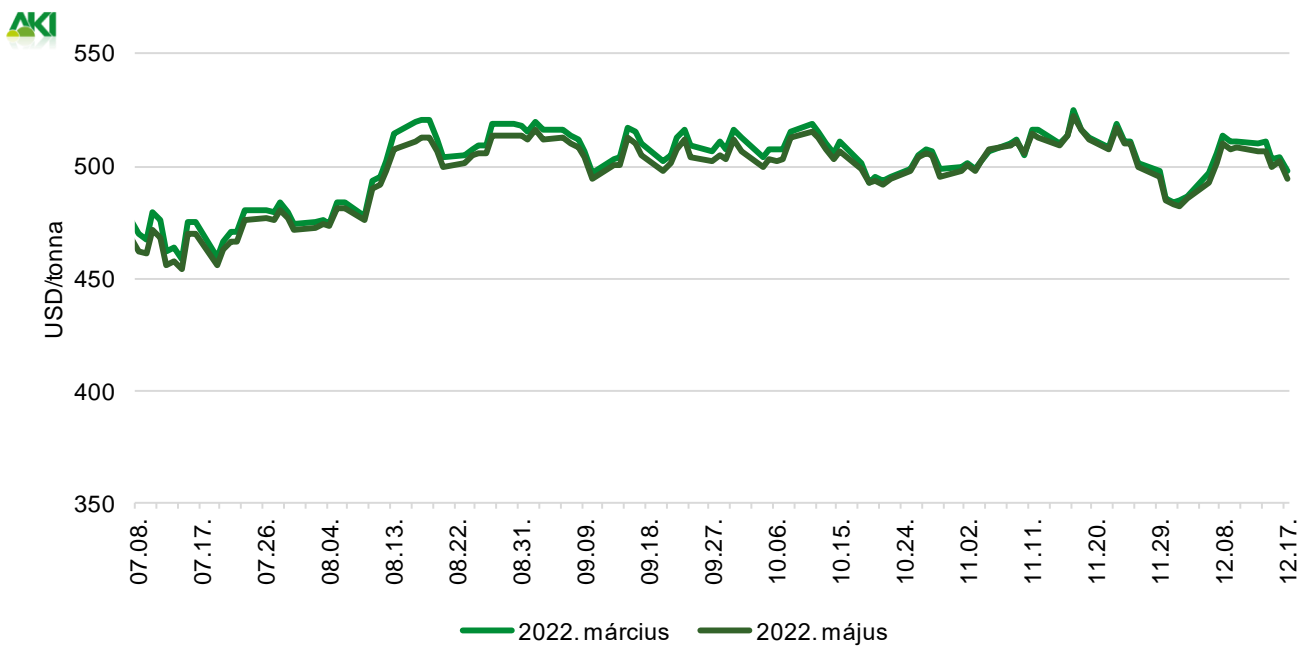
Forrás: ICE

2. ábra: A nyerscukor különböző határidőre szóló jegyzése a New York-i árutőzsdén II. (2021)



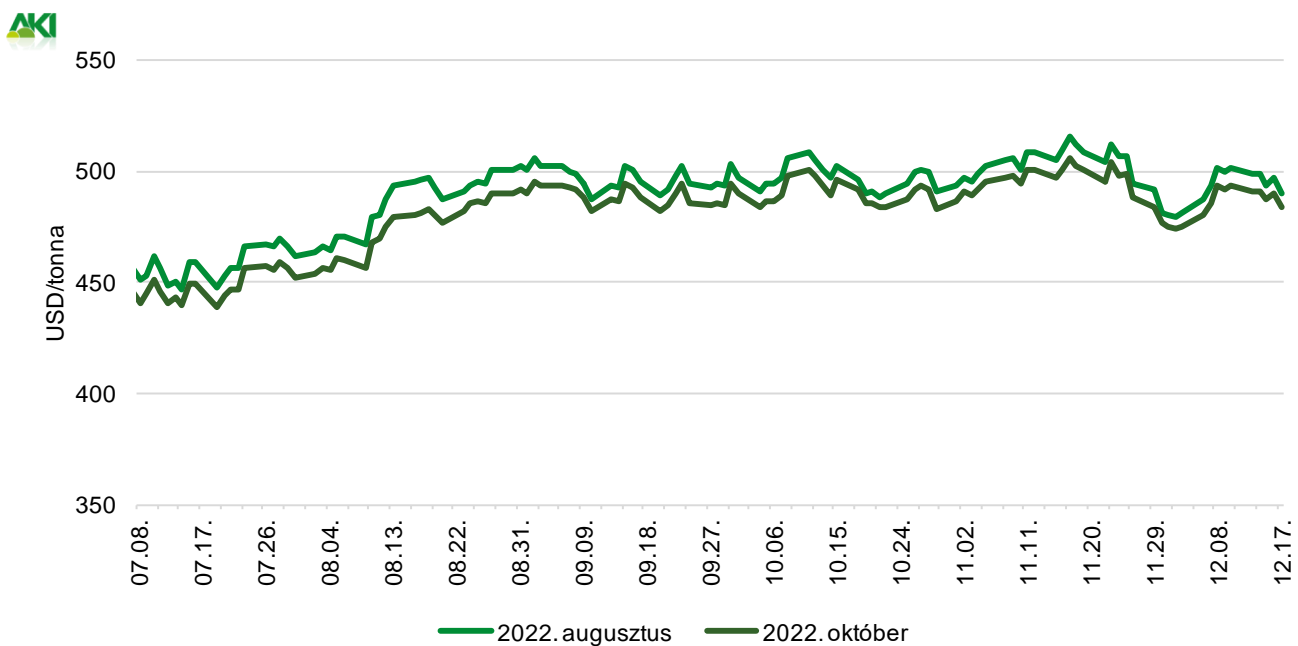
Forrás: ICE

3. ábra: **A fehércukor különböző határidőre szóló jegyzése a londoni árutőzsdén I. (2021)**



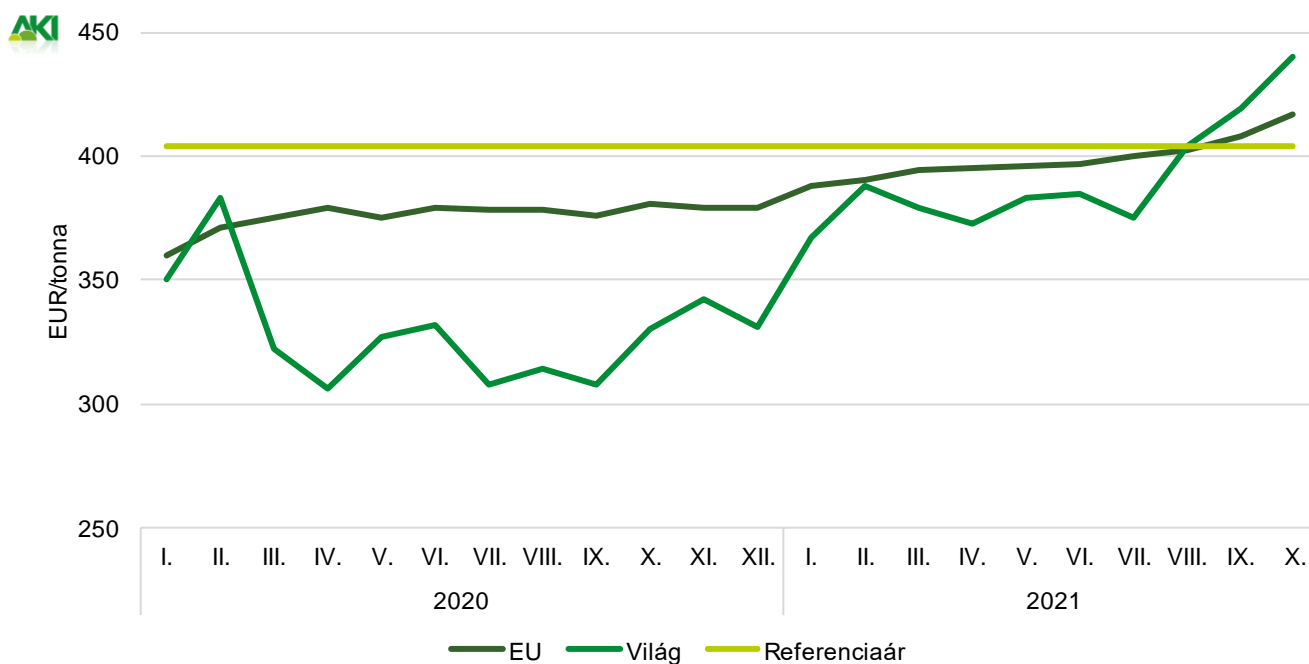
Forrás: LIFFE

4. ábra: **A fehércukor különböző határidőre szóló jegyzése a londoni árutőzsdén II. (2021)**



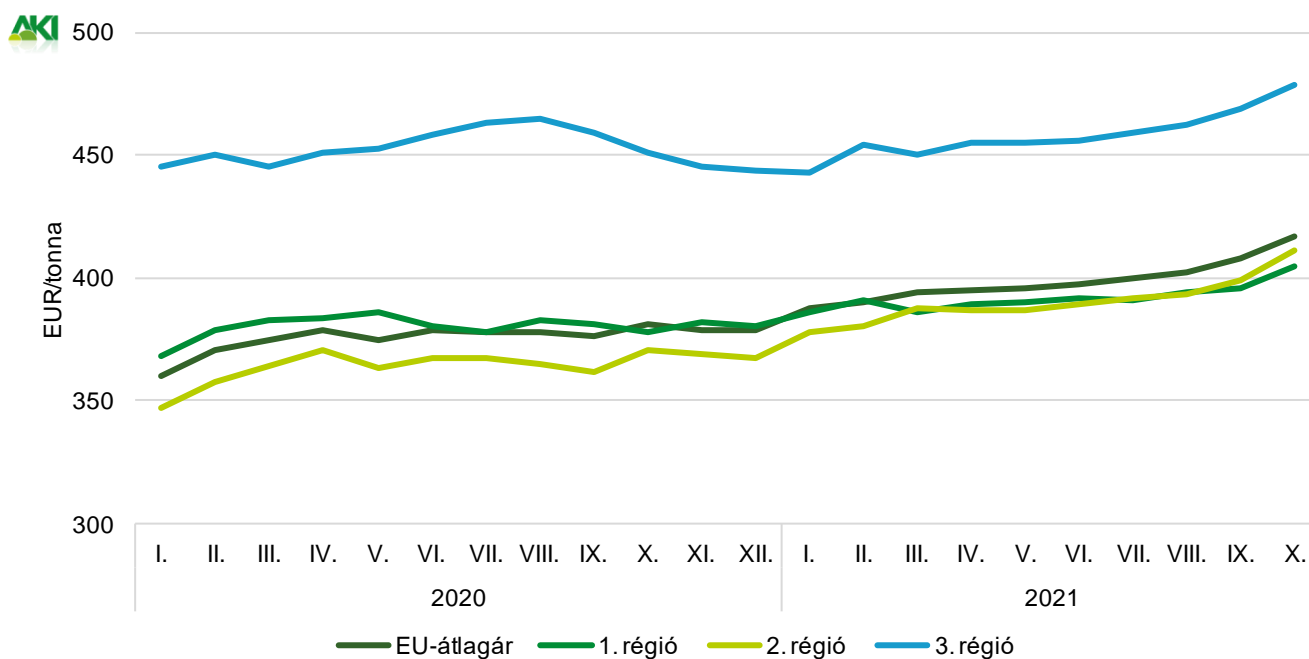
Forrás: LIFFE

5. ábra: A cukor világti, uniós és referenciaára (2020–2021)



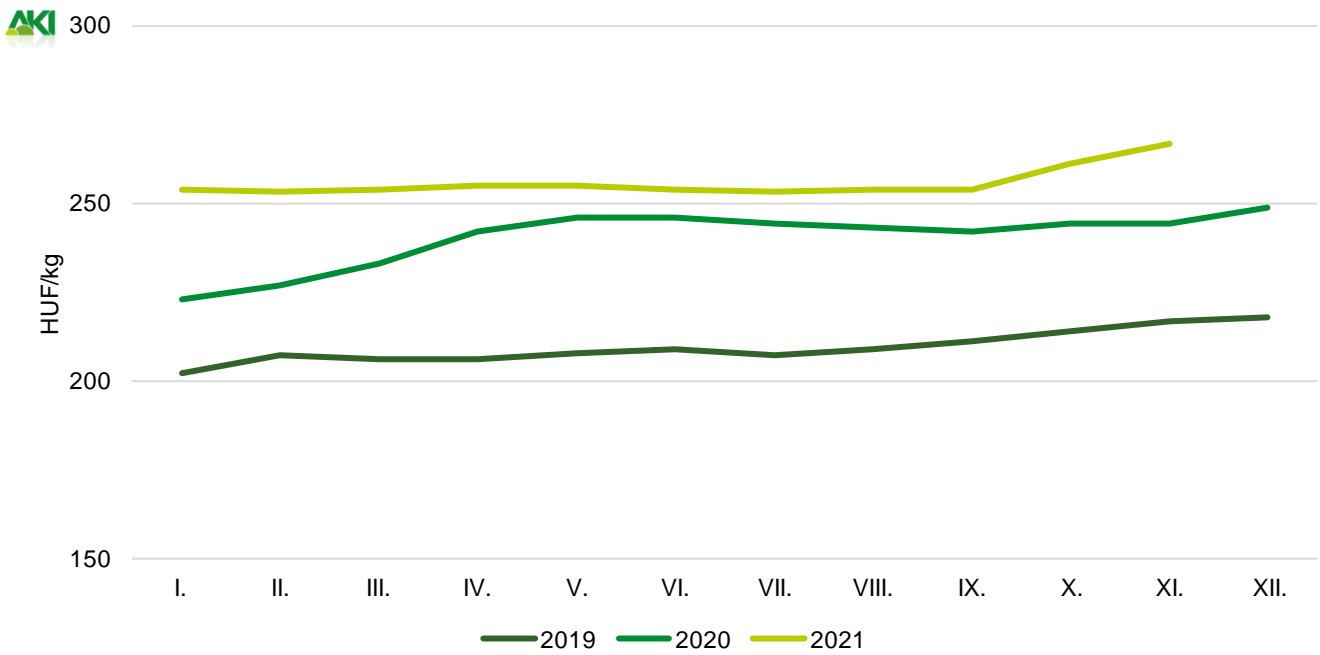
Forrás: Európai Bizottság

6. ábra: A fehércukor átlagára az Európai Unióban (2020–2021)



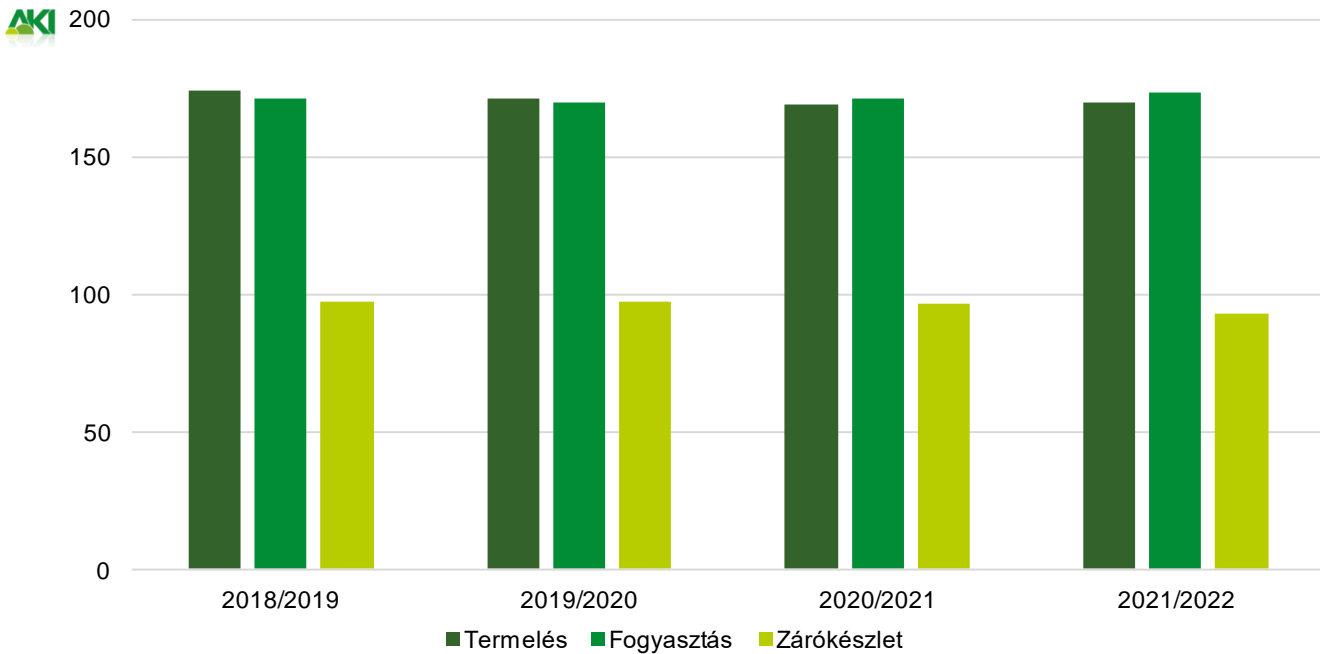
Megjegyzés: 1. régió: AT-CZ-DK-FI-HU-LT-PL-SE-SK; 2. régió: BE-FR-NL; 3. régió: BG-ES-GR-HR-IT-PT-RO.
 Forrás: Európai Bizottság

7. ábra: **A kristálycukor havi fogyasztói ára Magyarországon (2019–2021)**



Forrás: KSH

8. ábra: **A globális cukortermelés, -fogyasztás és a zárókészlet várható alakulása**



Forrás: Európai Bizottság/ISO

1. táblázat: **A cukorrépa termésátlaga az Európai Unióban**

tonna/hektár

	2020	2021 ^{a)}	Az elmúlt öt év átlaga	2021/elmúlt öt év átlaga (százalék)	2021/2020 (százalék)
EU	67,5	75,0	73,6	101,8	111,0
Ausztria	79,5	73,3	74,2	98,7	92,2
Belgium	84,4	85,9	84,8	101,2	101,7
Csehország	61,5	64,1	63,1	101,6	104,1
Németország	74,2	78,2	73,9	105,7	105,4
Dánia	77,1	72,0	72,0	99,9	93,4
Spanyolország	93,6	91,2	89,2	102,2	97,5
Finnország	38,5	39,3	39,2	100,2	102,1
Franciaország	62,5	84,6	82,3	102,8	135,0
Horvátország	73,8	63,3	66,3	95,5	86,0
Magyarország	58,3	58,4	62,4	93,7	100,1
Olaszország	59,4	60,7	65,5	92,7	102,3
Litvánia	68,1	55,8	62,3	89,0	82,0
Hollandia	82,1	86,9	82,9	104,9	105,8
Lengyelország	57,9	60,9	61,7	98,8	105,2
Románia	40,4	46,3	40,2	115,0	114,0
Svédország	68,0	65,0	64,9	100,2	95,6
Szlovákia	60,4	58,5	60,6	96,7	96,9

^{a)} Előrevetítés.

Forrás: Európai Bizottság

