

# A TESZTÜZEMI INFORMÁCIÓS RENDSZER EREDMÉNYEI

2020

# **A TESZTÜZEMI INFORMÁCIÓS RENDSZER EREDMÉNYEI 2020**

Agrárközgazdasági Intézet,  
Budapest, 2021

|                       |  |
|-----------------------|--|
| <b>Szerkesztette:</b> | Keszthelyi Szilárd   |
| <b>Szerző:</b>        | Keszthelyi Szilárd   |
| <b>Közreműködött:</b> | Áldorfai György<br>Dobolyi Emese<br>Kis Csatári Eszter<br>Kiss András<br>Porkoláb Eszter |
| <b>Opponensek:</b>    | Erdős Adél Dorottya<br>Dr. Szalai Márk   |
| <b>Felelős kiadó:</b> | Dr. Goda Pál   |
| <b>Kiadó:</b>         | AKI Agrárközgazdasági Intézet<br>Nonprofit Korlátolt Felelősségű Társaság                |



H-1093 Budapest, Zsil utca 3–5.  
Telefon: (+36 70) 501-0446  
Fax: (+36 1) 217-8111  
<https://aki.gov.hu>  
[aki@aki.gov.hu](mailto:aki@aki.gov.hu)

ISSN 2786-3735 (Online)  
DOI: <https://doi.org/10.7896/ai2106>  
© Agrárközgazdasági Intézet – minden jog fenntartva



A kiadvány megtekintéséhez az Adobe Acrobat Reader programot javasoljuk.



Jelen mű felhasználása a **Nevezd meg! – Ne add el! – Így add tovább!**  
4.0 Nemzetközi (CC BY-NC-SA 4.0) licenc alapján lehetséges.  
A felhasználási feltételekről bővebben: <https://creativecommons.org/licenses/by-nc-sa/4.0/deed.hu>

# TARTALOMJEGYZÉK

|  |           |
|--|-----------|
| <b>Összefoglaló</b>  | <b>5</b>  |
| Háttér   | 5         |
| Módszer  | 5         |
| Eredmények   | 6         |
| <b>Summary</b>   | <b>8</b>  |
| Introduction   | 8         |
| Methodology  | 8         |
| Results  | 9         |
| <b>Fogalmak és magyarázatok</b>  | <b>11</b> |
| Az alkalmazott rövidítések és jelölések magyarázata                              | 11        |
| A kiadványban alkalmazott mutatók és fogalmak értelmezése                        | 12        |
| <b>A mezőgazdasági vállalkozások 2020. évi eredményei</b>                        | <b>16</b> |
| <b>Az egyéni gazdaságok jövedelemhelyzete</b>                                    | <b>18</b> |
| <b>A társas vállalkozások jövedelemhelyzete</b>                                  | <b>20</b> |
| <b>A gazdaságok jövedelemhelyzete tevékenységi ágak szerint</b>                  | <b>22</b> |
| <b>A támogatások üzemtípusok szerinti megoszlása és a jövedelmezőség</b>         | <b>24</b> |
| <b>Az egyéni és a társas vállalkozások jövedelemhelyzetének összehasonlítása</b> | <b>25</b> |
| <b>A magyar tesztüzemi eredmények nemzetközi összehasonlításban</b>              | <b>28</b> |
| <b>Mellékletek</b>   | <b>30</b> |

# ÖSSZEFOGLALÓ

## Háttér

A Tesztüzemi Információs Rendszer a magyar árutermelő mezőgazdasági vállalkozások vagyoni, pénzügyi és jövedelmi helyzetét figyeli meg évről évre. A rendszer egyidejűleg szolgálja a hazai információszükséglet kielégítését, illetve az Európai Bizottság FADN-rendszeréhez történő kapcsolódást. Az így gyűjtött adatokat nemcsak utólagos elemzések és statisztikák készítésére, hanem az agrárpolitikai intézkedések tervezésére és gyakorlati megvalósítására is felhasználjuk. Az adatoknak további fontos szerepe van az agrárökonómiai kutatásokban és a szakoktatásban is.

Az adatgyűjtést a rendkívül nagy adminisztrációs teher miatt az alapsokaságot reprezentálni képes mintán hajtjuk végre, majd statisztikai módszerekkel az eredményeket kiterjesztjük a teljes megfigyelt alapsokaságra (árutermelő mezőgazdasági vállalkozások).

A fenti célok megvalósítását a rendszernek úgy kell támogatnia, hogy egyszerre megfeleljen a magyar és az európai uniós jogszabályoknak (számviteli törvény, EU FADN eredménylevezetés).

## Módszer

A feldolgozott tesztüzemi eredményeket tartalmazó kiadványunk 1998 óta jelenik meg. A 2020. évet bemutató kiadvány a 2168 adatszolgáltató (minta)gazdaság (1753 egyéni gazdaság és 415 társas vállalkozás) adatai alapján számított eredményeket tartalmazza.

A kiadvány érdemi része rövid, szöveges elemzéssel indul. Az értékelések elsősorban a különböző üzemkategóriák 2020. évi eredményeinek az előző évvel való összehasonlítására épülnek, de esetenként utalás történik a korábbi évek tapasztalataira, tendenciáira is. A szövegközi

táblázatok a mellékletek felhasználásával készültek, de szükség szerint visszanyúltunk a teljes adatbázis azon részeihez is, amelyek nem szerepelnek a mellékletként közölt anyagban.

A kiadvány mellékletében szereplő táblázatok összeállításával az volt a szándékunk, hogy egy széleskörűen felhasználható, részletes, adott esetben további számítások alapjául szolgáló eredményközlés történjen, amelynek struktúrája az évek során állandó marad. Az utolsó mellékletben a fontosabb pénzügyi mutatókat idősorosan is közöljük.

A mellékletek táblázatai a vállalkozások (üzemek) egészére vonatkozóan tartalmazznak adatokat (az egyes ágazatokra vonatkozó adatok külön kiadványban jelennek meg). Minden közzétett adat a felmérésben szereplő üzemek, illetve az azokból képzett csoportok adatainak súlyozott átlagaként került kiszámításra. A mintaüzemek kiválasztásához és a súlyozáshoz a 2020. évi agrárcenzus (Agrárcenzus 2020) eredményeit használtuk fel. A súlyszám azt fejezi ki, hogy a mintában szereplő egy-egy gazdaság hány gazdaságot reprezentál az alapsokaság megfelelő csoportjában. Így az eredmény nem a felmérés mintájában szereplő gazdaságokra, hanem az általuk képviselt sokaságra jellemző.

Az adatok értelmezésénél tartsuk szem előtt, hogy a tesztüzemi rendszer csak a gazdaságok tágabb értelemben vett mezőgazdasági tevékenységét (mezőgazdasági alaptevékenység, mezőgazdasági termékek feldolgozása, erdőgazdálkodás, halászat, mezőgazdasági szolgáltatások, falusi turizmus) veszi figyelembe, és nem számol az ipari, kereskedelmi, valamint a nem mezőgazdasági szolgáltatótevékenységgel.

Az adatok egy-egy gazdaságcsoportra vonatkozóan egységesen, az alábbi kategóriákba sorolva jelennek meg:

- eszközellátottság,
- termelési szerkezet,
- hozamok, értékesítési árak,
- vagyonmérleg,
- befektetések,
- eredménykimutatás,
- gazdaságosság, jövedelmezőség, likviditás.

Ha – kivételes esetben – valamely csoportnál a gazdaságok száma nem érte el az ötöt, akkor az adott csoportra vonatkozó adatokat adatvédelmi szempontok miatt nem közöltük.

Az adatfeldolgozás egyik módszertani sajátossága, hogy az ökonómiai üzemméret kifejezésére az Európai Unióban 2010-től használt standard termelési értéket (STÉ) alkalmazzuk. Ezeket az értékeket a 2015–2019. évek tesztüzemi könyveléséből számítottuk ki (esetenként a normatív jelleg erősítésére a kapott értékeket más forrásból származó többéves adatokkal vetettük össze és a szükséges korrekciókat elvégeztük).

A továbbiakban először összevontan vizsgáljuk az ágazat jövedelmezőségét és vagyoni helyzetének alakulását, majd külön tárgyaljuk az egyéni és a társas gazdaságokra jellemző, eredményt alakító folyamatokat. Ezt követően összehasonlítjuk a két szektor eredményét, melyet nemzetközi összehasonlítás és a földárak vizsgálata követ.

## Eredmények

Az elemzéshez a Tesztüzemi Információs Rendszer 2020. évi adatait használtuk fel. Az adatgyűjtés összesen 2168 mintaüzemet fog át. A tesztüzemi minta segítségével reprezentált és vizsgált 106 ezer gazdaság az összes regisztrált gazdaság által használt földterület

95,3 százalékát művelte, illetve az összes standard termelési érték 97,4 százalékát állította elő. A tesztüzemi rendszer mintaadatait a 2020-as agrárcenzus adataival súlyoztuk.

A gazdaságok által használt átlagos mezőgazdasági terület 46,3 hektár, egy gazdaság átlagosan 1,5 főt foglalkoztatott.

Országos szinten az ártermelő egyéni gazdaságok az összes nettó hozzáadott érték 59,5 százalékát, a társas vállalkozások pedig a 40,5 százalékát állították elő.

Az egy hektárra jutó árbevétel 10 százalékkal, a közvetlen támogatás 12 százalékkal, valamint az anyagjellegű költségek 4 százalékkal emelkedtek, így a mezőgazdaság jövedelmezősége a nettó hozzáadott érték alapján vizsgálva 19 százalékos növekedést mutat.

Egyéni gazdaságok esetében az adózás előtti eredmény alapján vizsgált nettó jövedelem folyóáron 12 százalékkal, azonban fogyasztói árindexszel korrigálva is 8 százalékkal nőtt (207,74 ezer forint) 2019-hez képest. Ez egyben azt is jelenti, hogy az utóbbi három év lassú növekedése után egy újabb jövedelemugrás következett be.

A társas gazdaságok egy hektárra jutó adózás előtti eredménye 131,62 ezer forint/hektár, mely az inflációt is figyelembe véve 13 százalékos növekedést mutat, így a társas gazdaságok is összességében rekordévet zártak.

Az egy hektárra jutó mezőgazdasági bruttó beruházások volumene 12 százalékkal lett magasabb az előző évhez képest. Ez elsősorban a gépberuházások 28 százalékos emelkedésével van összefüggésben. A rekordmértetű beruházás a Vidékfejlesztési Program (VP) kifizetéseivel, valamint a kedvező finanszírozási lehetőségekkel magyarázható: a beruházási támogatások az előző kimagasló évhez képest 16 százalékkal 13,6 ezer forint/hektárra bővültek.

Az egy hektárra jutó nettó beruházás (amortizációval és selejtezésekkel csökkentett bruttó beruházás) az előző évhez képest 7 százalékkal csökkent. A beruházásokkal összefüggésben a finanszírozási szerkezet is változott, az egy hektárra jutó hosszú lejáratú kötelezettségek állománya 35 százalékkal, ezen belül a beruházási és fejlesztési hitelek 33 százalékkal növekedtek. A magas jövedelmezőség miatt azonban a vállalkozások nem adósdok el jelentősen, sőt a saját tőke egy hektárra vetített értéke is 8 százalékkal magasabb lett.

# SUMMARY

## Introduction

The Farm Accountancy Data Network (FADN), as a representative information system, observes the assets-, financial- and income-based situations of agricultural holdings from year to year. The system serves both to meet domestic information needs and requirements of European Commission. The collected data are used for policy and strategy planning and implementation. These data play an important role in agro-economic research as well as in education.

Data collection is performed according to the latest selection plan, resulting in representative samples and, by using particular statistical methods, the results are extrapolated and calculated as weighted averages of the monitored farms (threshold 4,000 euro).

The system must support the above objectives by complying with both Hungarian and EU regulations (Accounting Act, EU FADN calculation of Farm Business Income).

## Methodology

Brochures on the Farm Accountancy Data Network (FADN) have been published since 1998. The calculations and results of the 2020 brochure are based on data provided by the 2,168 (1,753 individual and 415 corporate) sample farms.

Following an introduction, a short analysis of the most important trends and changes is presented. This analysis is based on a comparison of the results of the different types of farms in 2020, with remarks related to earlier years when appropriate. The summary tables included in the text are based on the tables in the annexes. However, where necessary, data not presented in the annexes but available in the complete dataset are also used.



By compiling the tables in the annexes, we intended to create a broadly applicable, detailed, multifunctional dataset. Therefore, the structure remains unchanged from year to year, so that it may serve as the basis for further studies and assessments. Moreover, we present the most important financial indicators as a time-series in the final annex.

The tables in the annexes include data related to the farms as whole economic units (data of the individual enterprises of the farms are published in a separate brochure). The data were calculated as the weighted average of the farms in the field of observation. For weighting, we used the results of the Farm Structure Survey of 2020. The weighting factor indicates how many farms are represented by a given sample farm. In this way, the outcomes presented are valid not only for the farms in the sample but for the farms in the field of observation they represent.

When interpreting the data, it should be kept in mind that the FADN only takes into consideration the broader sense of agricultural activity of the farms (agricultural production, primary processing of agricultural products, forestry, fishery, agricultural services and rural tourism) and does not include the industrial, commercial and non-agricultural service activities.

The data of farm groups are presented uniformly, according to the following categories:

- assets;
- production structure;
- yields, sales prices;
- asset and liability statement;
- investments;
- income statement;
- profitability, liquidity.

If – in exceptional cases – there were fewer than five farms in a certain group, the data of that group are not presented for data protection reasons.

A specific aspect of the data processing methodology from 2010 is the use of Standard Output (SO) to assess the economic size of farms according to European Union (EU) rules. These values were calculated on the basis of the accountancy books including sample farms of years from 2015 to 2019. To strengthen representativeness, values were sometimes compared to time series data of other sources and corrections were made if considered necessary.

The rest of the publication is organised as follows. Firstly, we describe the profitability and the change in assets in the agricultural sector as a whole. Then we deal with the factors influencing the income situation of individual and corporate farms separately. Afterwards the focus is on the comparison of the results of individual and corporate farms. Next, we focus on the development of land prices, and then carry out a narrow international comparison limited only to financial indicators.

## Results

For the report we used the 2020 data of the FADN. The data collection covers the results of 2,168 sample farms. The sample represents 106 thousand agricultural holdings that utilise 95.3 per cent of the total agricultural area and produce 97.4 per cent of the total SO. The data of the FADN sample were weighted on the basis of the results of the Farm Structure Survey 2020.

The average utilised agricultural area (UAA) of the represented farms was 46.3 hectares while an average farm employed 1.5 annual work units (AWU).

At country level, individual farms accounted for 59.5 per cent of the total net value added, while for corporate farms this share was 40.5 per cent.

The revenue per hectare increased (10 per cent) and direct subsidies went up by 12 per cent, while the unit cost increased only by 4 per cent. Therefore, the profitability of agriculture based on net value added has increased 19 per cent.

The profit before taxes of individual farms increased significantly (by 12 per cent) at current prices. The income per hectare calculated by the index of consumer price increased by 8 per cent (207.74 thousand HUF per hectare) compared to 2019. This also means that after a slow growth of the last three years, there has been another jump in income.

The profit before taxes per hectare of the corporate farms (131.62 thousand HUF per hectare), considering the inflation rate it is an increase by 13 per cent.

The income of corporate farms has been rising steadily for five years, reaching another record in 2020.

The volume of agricultural investments increased by 11 per cent. The record high level of investments is closely linked to the payments of the Rural Development Plan and the favourable financing conditions: the investment subsidies increased by 16 per cent (to 13.6 thousand HUF per hectare) compared to the previous outstanding year.

# FOGALMAK ÉS MAGYARÁZATOK

## Az alkalmazott rövidítések és jelölések magyarázata

|                 |   |   |
|-----------------|---|---|
| AK              | : | aranykorona, földminősítési értékszám   |
| ÉME             | : | éves munkaerőegység (2200 munkaóra)   |
| FADN            | : | Farm Accountancy Data Network, Mezőgazdasági Számviteli Információs Hálózat   |
| MT              | : | (hasznosított) mezőgazdasági terület  |
| SFH             | : | standard fedezeti hozzájárulás  |
| STÉ             | : | standard termelési érték  |
| szá.            | : | számosállat   |
| VP              | : | Vidékfejlesztési Program  |
| ∅               | : | összes gazdaság átlaga  |
| ++              | : | felső negyed (az egy gazdaságra jutó adózás előtti eredmény alapján csökkenő sorba rendezett gazdaságok első 25 százaléka)        |
| +               | : | második negyed (az egy gazdaságra jutó adózás előtti eredmény alapján csökkenő sorba rendezett gazdaságok második 25 százaléka)   |
| -               | : | harmadik negyed (az egy gazdaságra jutó adózás előtti eredmény alapján csökkenő sorba rendezett gazdaságok harmadik 25 százaléka) |
| --              | : | alsó negyed (az egy gazdaságra jutó adózás előtti eredmény alapján csökkenő sorba rendezett gazdaságok utolsó 25 százaléka)       |
| - <sup>a)</sup> | : | nincs adat; az adat a kis elemszám miatt nem közölhető  |
| ...             | : | nincs adat; a megfigyelt statisztikai jelenség az adott körben nem fordult elő  |
| 0               | : | a mutató értéke olyan kicsi, hogy értéke két tizedesjegyre kerekítve zérust ad  |

<sup>a)</sup> Ha a jel a számmezőben található.

## A kiadványban alkalmazott mutatók és fogalmak értelmezése

$$\text{Termelésiérték-arányos jövedelmezőség (\%)} = \frac{\text{Adózás előtti eredmény}}{\text{Összes termelési érték}} \times 100$$

$$\text{Össztőke jövedelmezősége (\%)} = \frac{\text{Adózás előtti eredmény} + \text{Fizett kamatok}}{\text{Források}} \times 100$$

$$\text{Saját tőke jövedelmezősége (\%)} = \frac{\text{Adózás előtti eredmény}}{\text{Saját tőke}} \times 100$$

$$\text{Munkajövedelmezőség (ezer HUF/ÉME)} = \frac{\text{Adózás előtti eredmény} + \text{Személyi jövedelmek}}{\text{Éves munkaerőegység}}$$

$$\text{Cash flow (ezer HUF)} = \text{Adózott eredmény} + \text{Értékcsökkenési leírás}$$

$$\text{A befektetések fedezettsége (\%)} = \frac{\text{Mérleg szerinti eredmény} + \text{Értékcsökkenési leírás}}{\text{Bruttó beruházás}} \times 100$$

$$\text{Likviditási gyorsráta} = \frac{\text{Pénzeszközök} + \text{Értékpapírok} + \text{Követelések}}{\text{Rövid lejáratú kötelezettségek}}$$

$$\text{Likviditási ráta} = \frac{\text{Forgóeszközök}}{\text{Rövid lejáratú kötelezettségek}}$$

$$\text{Saját tőke aránya (\%)} = \frac{\text{Saját tőke}}{\text{Források}} \times 100$$

$$\text{Tőkeellátottság (\%)} = \frac{\text{Saját tőke}}{\text{Befektetett eszközök}} \times 100$$

$$\text{Dinamikus eladósodottsági mutató (év)} = \frac{\text{Nettó kötelezettségek}}{\text{Cash flow}}$$

## Eredmény levezetése a számvitelben

|      |   |       |  |
|------|---|-------|--|
| 01   | Belföldi értékesítés nettó árbevétele                       | 13    | Kapott osztalék és részesedés                            |
| 02   | Exportértékesítés nettó árbevétele                          | 14    | Részesedések értékesítésének árfolyamnyeresége           |
| I.   | Értékesítés nettó árbevétele (01+02)                        | 15    | Befektetett pénzügyi eszközök kamatai, árfolyamnyeresége |
| 03   | Saját termelésű készletek állományváltozása                 | 16    | Egyéb kapott (járó) kamatok és kamatjellegű bevételek    |
| 04   | Saját előállítású eszközök aktivált értéke                  | 17    | Pénzügyi műveletek egyéb bevételei                       |
| II.  | Aktivált saját teljesítmények értéke (±03+04)               | VIII. | Pénzügyi műveletek bevételei (13+14+15+16+17)            |
| III. | Egyéb bevételek<br>ebből: visszaírt értékvesztés            | 18    | Befektetett pénzügyi eszközök árfolyamvesztése           |
| 05   | Anyagköltség  | 19    | Fizetendő kamatok és kamatjellegű ráfordítások           |
| 06   | Igénybe vett szolgáltatások értéke                          | 20    | Részesedések, értékpapírok, bankbetétek értékvesztése    |
| 07   | Egyéb szolgáltatások értéke                                 | 21    | Pénzügyi műveletek egyéb ráfordításai                    |
| 08   | Eladott áruk beszerzési értéke                              | IX.   | Pénzügyi műveletek ráfordításai (18+19±20+21)            |
| 09   | Eladott (közvetített) szolgáltatások értéke                 | B.    | Pénzügyi műveletek eredménye (VIII-IX)                   |
| IV.  | Anyagjellegű ráfordítások (05+06+07+08+09)                  | C.    | Szokásos vállalkozási eredmény (±A±B)                    |
| 10   | Béreköltség   | X.    | Rendkívüli bevételek                                     |
| 11   | Személyi jellegű egyéb kifizetések                          | XI.   | Rendkívüli ráfordítások                                  |
| 12   | Bérfelrakások   | D.    | Rendkívüli eredmény (X-XI)                               |
| V.   | Személyi jellegű ráfordítások (10+11+12)                    | E.    | Adózás előtti eredmény (±C±D)                            |
| VI.  | Értékcsökkenési leírás                                      | XII.  | Adófizetési kötelezettség                                |
| VII. | Egyéb ráfordítások<br>ebből: értékvesztés                   | F.    | Adózott eredmény (±E-XII)                                |
| A.   | Üzemi (üzleti) tevékenység eredménye (I±II+III-IV-V-VI-VII) | 22    | Eredménytartalék igénybevétele osztalékra, részesedésre  |
|      |   | 23    | Jóváhagyott osztalék, részesedés                         |
|      |   | G.    | Mérleg szerinti eredmény (±F+22-23)                      |

## Állandó költségek

Egy adott tevékenység (ágazat) méretétől független költségtényezők (pl. egy 100 férőhelyes tehenistálló éves amortizációja nem változik attól függően, hogy 50 vagy 100 tehenet tartanak benne). Az állandó költségek általában a gazdaság meglévő tartós erőforrásaihoz (föld, épületek, gépek, állandó dolgozók) kapcsolódnak. Számos döntéshez nem szükséges, hogy az állandó költségeket felosszuk az ágazatokra (ez a felosztás a többi ágazat által közösen használt vagy az ágazatokhoz közvetlenül nem kapcsolódó erőforrásoknál nem problémamentes), hanem a gazdaság egészének szintjén egy összegben vehetjük azokat számításba.

## Bruttó termelési érték

A gazdaság termelő-szolgáltató tevékenységei, valamint az ezekhez kapcsolódó kiegészítő jellegű tevékenységek által előállított teljesítmények (értékesítési árbevétel, aktivált saját teljesítmények, egyéb bevételek) értéke.

## Bruttó beruházás

Egy adott évben a befektetett eszközök állományának növelésére fordított pénzösszeg.

## Bruttó hozzáadott érték<sup>1</sup>

A gazdaságok által létrehozott kibocsátás (termelési érték) és a termelés során felhasznált termékek, szolgáltatások értékének (folyó termelőfelhasználás) különbsége.

<sup>1</sup> A mutató részletes leírását lásd a 2. mellékletben.

## Éves munkaerőegység (ÉME)

A munkateljesítmény mértékegysége; egy teljes munkaidőben foglalkoztatott, koránál és egészségi állapotánál fogva teljes értékű munkavégzésre alkalmas dolgozó éves munkaidő-teljesítménye munkaórában. A kalkulációk során 2200 munkaórával vettük figyelembe.

## Fedezeti hozzájárulás (FH)

Az üzemi termelő- és szolgáltatótevékenységek (ágazatok) termelési értéke és a változó költségek közötti különbözet. Tartalmazza tehát az ágazat nyereségét és – a gazdaság egészét tekintve – fedezetet nyújt az (ágazatokra fel nem osztott) állandó költségekre. Az FH kiszámítható az ágazat egységnyi méretére – pl. 1 hektár búza vetésterület, 1 darab tehén (éves átlaglétszám) –, illetve az ágazat egészére is (fajlagos FH szorozva az ágazat méretével). Valamennyi ágazat FH-ját összeadva a gazdaság összes fedezeti hozzájárulását kapjuk.

## Nettó beruházás

A befektetett eszközök állományának növekménye a selejtezések és az értékcsökkenési leírás (mint csökkentő tényezők) figyelembevételével (bruttó beruházás – selejtezés – értékcsökkenés).

## Nettó hozzáadott érték

Bruttó hozzáadott érték összege az amortizációval csökkentve. A nettó hozzáadott értékből kell fedezni a munkabéreket, az adókat, a kamatokat és a bérleti díjakat, a fennmaradó rész pedig a jövedelmet jelenti, így értéke a legtöbb gazdaság esetén magasabb, mint az adózás előtti eredmény. Az egyéni és a társas gazdaságok jövedelmeinek összehasonlítására leggyakrabban ezt a mutatót alkalmazzuk.

## Nettó kötelezettségek

A kötelezettségek összege csökkentve a követelések, értékpapírok és pénzeszközök összegével.

## Saját tőke

A vállalkozás vagyonának saját forrása, amelyet a vállalkozás alapítói, tulajdonosai bocsátottak – végleges jelleggel – rendelkezésre (a vagyon fennmaradó részét idegen források finanszírozzák, ezért azt kötelezettségek – törlesztés, kamatfizetés stb. – terhelik). A saját tőke részét képezi a vállalkozás működése során elért adózott eredmény is.

## Standard termelési érték (STÉ)

Az üzemtipológiához használt SFH-együtthatót a 2010-es adatok feldolgozásától kezdve az STÉ-együttható váltotta fel, amely a mezőgazdasági termelőtevékenységek egységnyi méretére (1 hektár, 1 állat) meghatározott normatív (átlagos időjárási és üzemi feltételekre vonatkoztatott) termelési érték. A standard termelési érték tartalmazza az értékesítést, az üzemi felhasználást, az üzemi fogyasztást és a készletek változásából származó bevételt mind a főtermék, mind a melléktermékek vonatkozásában, nem tartalmaz semmilyen közvetlen és egyéb támogatást, valamint nem tartalmazza az állattenyésztésben a szerves trágya értékét. A termelőtevékenységek fajlagos STÉ-jét a tevékenységek adott üzemben található méretével megszorozva, majd a szorzatokat összegezve, a gazdaság összes STÉ-jét kapjuk. Ez az érték a gazdaságok tartós kibocsátását fejezi ki a termelőeszköz-ellátottság, a termelési szerkezet és a termőhelyi adottságok függvényében. Ennélfogva a gazdaság ökonómiai méretének meghatározására is felhasználható. Egy gazdaság bizonyos tevékenységei, tevékenységcsoportjai

által előállított STÉ-knek az üzemi STÉ-ből való részesedési arányával az adott gazdaság termelési iránya (tevékenységének profilja) is jellemezhető.

## Személyi jövedelem

A bérek, bérjellegű természetbeni juttatások és a személyi jellegű egyéb kifizetések összege.

## Személyi ráfordítások

A személyi jövedelem és az azt terhelő járulékok (társadalombiztosítás, egészségügyi hozzájárulás stb.) együttes összege.

## Termelési irány

Egy adott üzem vagy üzemcsoport jellemző tevékenységi köre a tevékenységcsoportok STÉ-jének részaránya alapján. Jelen kiadványban a termelési irányok az alábbiak szerint különülnek el: szántóföldi növénytermesztők, szőlőtermesztők, gyümölcsstermesztők, szabadföldi zöldségtermesztők, zöldségghajtató gazdaságok, vegyes gazdaságok, tejtermelő tehenészetek, húsmarha- és juhtartók, sertéstartók, baromfitartók.

## Változó költségek

Egy adott ágazat méretével összefüggésben módosuló költségek (pl. vetőmag, műtrágya, gépek üzem- és kenőanyagköltsége stb.). Ezek – ellentétben az állandó költségekkel – teljesen elmaradnak, ha az ágazati termelést rövidebb-hosszabb időre szüneteltetjük.

# A MEZŐGAZDASÁGI VÁLLALKOZÁSOK 2020. ÉVI EREDMÉNYEI

Az elemzésekhez a Tesztüzemi Információs Rendszer 2020. évi adatait használtuk fel. Az adatgyűjtés összesen 2168 mintaüzemet fog át, mely üzemek adatait az Agrárcenzus 2020 előzetes adataival súlyoztuk. A tesztüzemi minta segítségével reprezentált és vizsgált 106 ezer gazdaság az összes regisztrált gazdaság által használt földterület 95,3 százalékát művelte, az összes számosállat 97,3 százalékát tartotta, illetve az összes standard termelési érték (STÉ) 97,4 százalékát állította elő.

A gazdaságok által használt átlagos mezőgazdasági terület 46,3 hektár, egy gazdaság átlagosan 1,5 főt foglalkoztatott. Országos szinten az árutermelő egyéni gazdaságok az összes nettó hozzáadott érték 59,5 százalékát, a társas vállalkozások pedig a 40,5 százalékát állították elő.

Az egy hektárra jutó árbevétel 2019. évhez képest 10 százalékkal, a közvetlen támogatás 12 százalékkal, valamint az anyagjellegű költségek 4 százalékkal növekedtek, így a mezőgazdaság jövedelmezősége a nettó hozzáadott érték alapján vizsgálva 19 százalékos növekedést mutat. A nettó hozzáadott értéket egyéni és társas bontásban vizsgálva láthatjuk (1. ábra), hogy az előbbi esetben 17, az utóbbinál 23 százalékos az emelkedés. A vállalkozások jövedelme öt éve folyamatosan emelkedik, így 2020-ban újabb rekordot ért el.

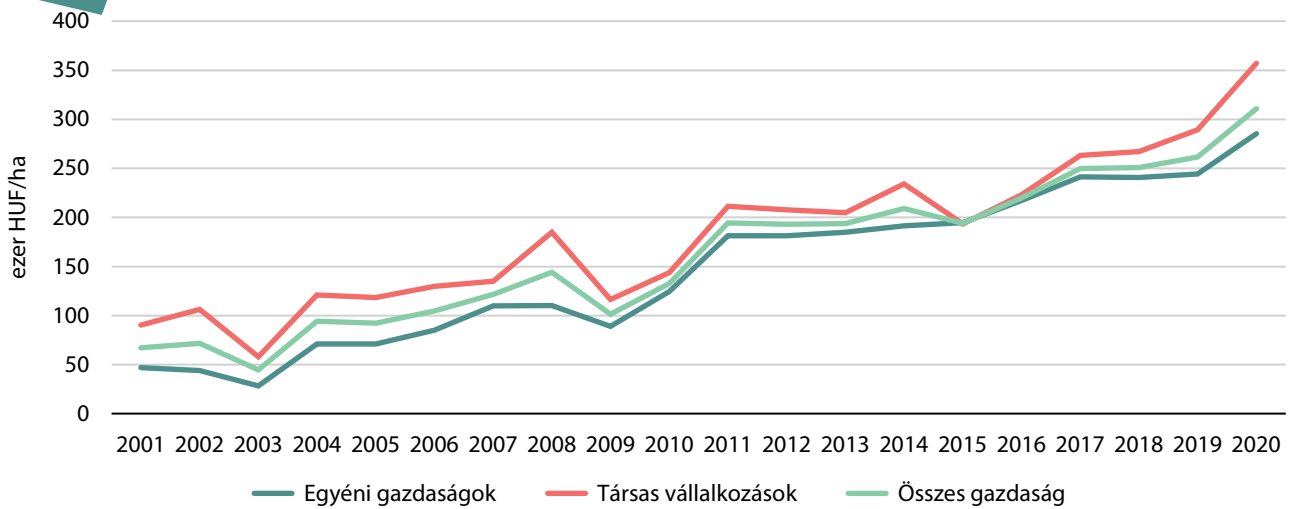
Az egy hektárra jutó mezőgazdasági bruttó beruházások volumene 11 százalékkal lett magasabb az előző évhez képest. A rekordméretű beruházás a Vidékfejlesztési Program (VP) kifizetéseivel, valamint a kedvező finanszírozási lehetőségekkel van összefüggésben: a beruházási támogatások az előző kimagasló évhez képest 16 százalékkal (13,6 ezer forint/hektárra) növekedtek. A legnagyobb bővülés a gépberuházásoknál történt, az emelkedés 28 százalékos volt.

Az egy hektárra jutó nettó beruházás (amortizációval és selejtezésekkel csökkentett bruttó beruházás) az előző évhez képest 7 százalékkal csökkent. A beruházásokkal összefüggésben a finanszírozási szerkezet is változott, az egy hektárra jutó hosszú lejáratú kötelezettségek állománya 35 százalékkal, ezen belül a beruházási és fejlesztési hitelek 33 százalékkal



1. ábra

Az egy hektárra jutó nettó hozzáadott érték változása 2001–2020 között



Forrás: Tesztüzemi adatok alapján készült az AKI Tesztüzemi Információs Osztályán

növekedtek. A magas jövedelmezőség miatt azonban a vállalkozások nem adósdok el jelentősen, a korábbi évek tartósan magas jövedelmezősége jelentős fedezetet biztosított a beruházások finanszírozására. A vállalkozások a megtermelt jövedelem jelentős részét ismét visszaforgatták, a saját tőke értéke 8 százalékkal lett magasabb.

A földárak növekedése 2020-ban sem torpant meg: a szántóterület ára 5 százalékkal (976,83 ezer forint/hektárra), míg a földbérleti díjak 10 százalékkal (56,56 ezer forint/hektárra) – továbbra is az infláció felett – emelkedtek.

# AZ EGYÉNI GAZDASÁGOK JÖVEDELEMHELYZETE

A felmérésben 1753 egyéni gazdaság szerepelt. A minta az Agrárcenzus 2020 keretében regisztrált, 4 ezer euró STÉ-nél nagyobb egyéni gazdaságokat reprezentálja, melyek száma 98,7 ezret tett ki. Ezen gazdaságok az összes egyéni gazdaság által használt földterület 92,6 százalékát művelték, az összes számosállat 91,9 százalékával rendelkeztek, illetve a hozzájuk kapcsolódó STÉ 94,8 százalékát állították elő.

A bruttó termelési érték átlagos nagysága a 2019. évhez képest 7 százalékkal 564,57 ezer forint/hektárra nőtt. Ezen belül az egy hektárra jutó értékesítés nettó árbevétele 8, illetve a közvetlen támogatások 12 százalékkal nőttek. Az egy hektárra jutó üzemi költségek 4 százalékkal növekedtek (355,55 ezer forint/hektárra). Az adózás előtti eredmény alapján vizsgált nettó jövedelem folyóáron 12 százalékkal, azonban fogyasztói árindexszel korrigálva is 8,03 százalékkal nőtt (207,74 ezer forint) 2019-hez képest (2. ábra). Ez egyben azt is jelenti, hogy az utóbbi három év lassú növekedése után egy újabb jövedelemugrás következett be.

Az eredmények értelmezésénél figyelembe kell venni, hogy az így számított jövedelmeknek kell fedezetet nyújtaniuk az egyéni (családi) gazdaságok személyi jövedelmeire is. Ha az egyéni gazdaságok eredményét korrigáljuk (a nem fizetett munkaerőre jutó, el nem számolt munkabért is figyelembe vesszük) az éves munkaerőegységre<sup>2</sup> (ÉME) jutó minimálbérrel, akkor az adózás előtti eredményük 185,16 ezer forint/hektárra csökken. Az így korrigált jövedelem az előző év azonos mutatójához képest 19 százalékkal növekedett.

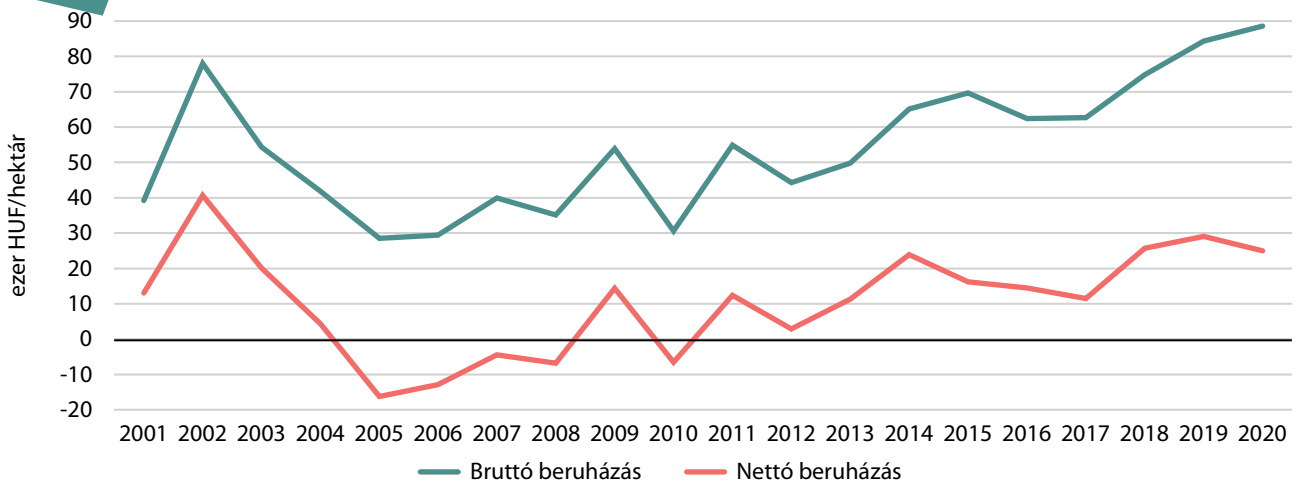
Az egyéni gazdaságok költség szerkezete kismértékben változott, az anyagjellegű ráfordítások 2 százalékkal csökkentek, ugyanakkor a bérköltségek 8 százalékkal emelkedtek egy év alatt. A növekvő beruházások az egy hektárra jutó értékcsökkenési leírás összegét jelentősen, 8 százalékkal megnövelték.

2 Éves munkaerőegység (ÉME): a munkateljesítmény mértékegysége; egy teljes munkaidőben foglalkoztatott, koránál és egészségi állapotánál fogva teljes értékű munkavégzésre alkalmas dolgozó éves munkaidő-teljesítménye munkaórában. Az elemzés során az éves munkaidő-teljesítmény 2200 munkaórában lett meghatározva.

**2. ábra** Az egyéni gazdaságok adózás előtti eredménye 2020-as árakon 2001–2020 között

Megjegyzés: Az eredmények fogyasztói árindeflexszel korrigálva (deflálva).

Forrás: Tesztüzemi adatok alapján az AKI Tesztüzemi Információs Osztályán készült

**3. ábra** Az egy hektárra jutó bruttó és nettó beruházás változása az egyéni gazdaságoknál 2001–2020 között

Forrás: Tesztüzemi adatok alapján az AKI Tesztüzemi Információs Osztályán készült

A koronavírus-járvány ellenére az egyéni gazdaságok is jelentős mértékű fejlesztéseket hajtottak végre, az egy hektárra jutó bruttó beruházások<sup>3</sup> értéke az előző évhez képest 5 százalékkal, 88,57 ezer forintra nőtt, azonban a nettó beruházás értéke az előző évi bővülést követően 2020-ban 14 százalékkal csökkent, összege 24,98 ezer forint/hektár. A csökkenés oka a minőségi váltás a gépberuházásoknál: olyan gépeket is lecseréltek, melyeknek a könyv szerinti értéke még jelentős volt. A nettó beruházás értéke tizedik éve pozitív, tehát az egyéni gazdaságok továbbra is fejlődési pályán vannak (3. ábra).

A beruházásokat követte a beruházási és fejlesztési hitelek bővülése (28 százalékkal), a rövid lejáratú hitelek állománya 22 százalékkal lett magasabb. A kiemelkedő jövedelmezőség a fizetési fegyelmet is pozitívan befolyásolta, a szállítók állománya 39 százalékkal csökkent.

<sup>3</sup> A tesztüzemi rendszer és a KSH beruházási adatainak tartalma módszertani okokból különbözik. Ezek közül a legfontosabb az, hogy a tesztüzemi rendszer ún. üzemgazdasági szemléletű, vagyis tartalmazza a belföldről beszerzett használt tárgyi eszközöket is, míg a KSH nemzetgazdasági megközelítésben, a belföldi eredetű használt tárgyi eszközök nélkül gyűjti a beruházásadatokat.

# A TÁRSAS VÁLLALKOZÁSOK JÖVEDELEMHELYZETE

A 2020. évi felmérésben 415 társas vállalkozás (jogi személyiség nélküli, illetve jogi személyiségű gazdasági társaság, szövetkezet) szolgáltatott adatokat. A minta az Agrárcenzus 2020 keretében regisztrált összes társas vállalkozás közel 80 százalékát, 7675 üzemet reprezentál, amelyek azonban a szektor STÉ-jének gyakorlatilag a 100 százalékát állítják elő, a földterületet is közel ugyanilyen arányban használják, illetve a számosállat tekintetében is hasonló mértéket ér el az arány.

A társas gazdaságok átlagos mezőgazdasági területe 227,33 hektár, egy gazdaság átlagosan 8,5 főt foglalkoztatott.

A társas gazdaságok egy hektárra jutó adózás előtti eredménye 131,62 ezer forint/hektár, mely az inflációt is figyelembe véve 13 százalékos növekedés, így a társas gazdaságok is összességében rekordévet zártak (4. ábra).

A jövedelemnövekedés elsősorban annak köszönhető, hogy a társas vállalkozások egy hektárra jutó árbevétele 17 százalékkal, a közvetlen/agrár támogatások összege 155,45 ezer forint/hektárra nőtt (így összességében a bruttó termelési érték 16 százalékkal lett magasabb) a 2019. évhez viszonyítva. Az egy hektárra jutó üzemi költségek szintén 16 százalékkal emelkedtek, így 2020-ban az EU-s módszertan alapján számolt üzemi nettó hozzáadott érték 23 százalékkal lett magasabb az egy évvel korábbi értékhez képest. Az átlagos költséggel összhangban az anyagjellegű költségek is nőttek (14 százalékkal), ezen belül – elsősorban a takarmányárak növekedése miatt – az állattenyésztés közvetlen anyagköltségei 17 százalékkal lettek magasabbak. Az átlagos költségnövekedés mértékét követve változott a bérköltség is, hiszen az előző évhez képest 18 százalékkal emelkedett.

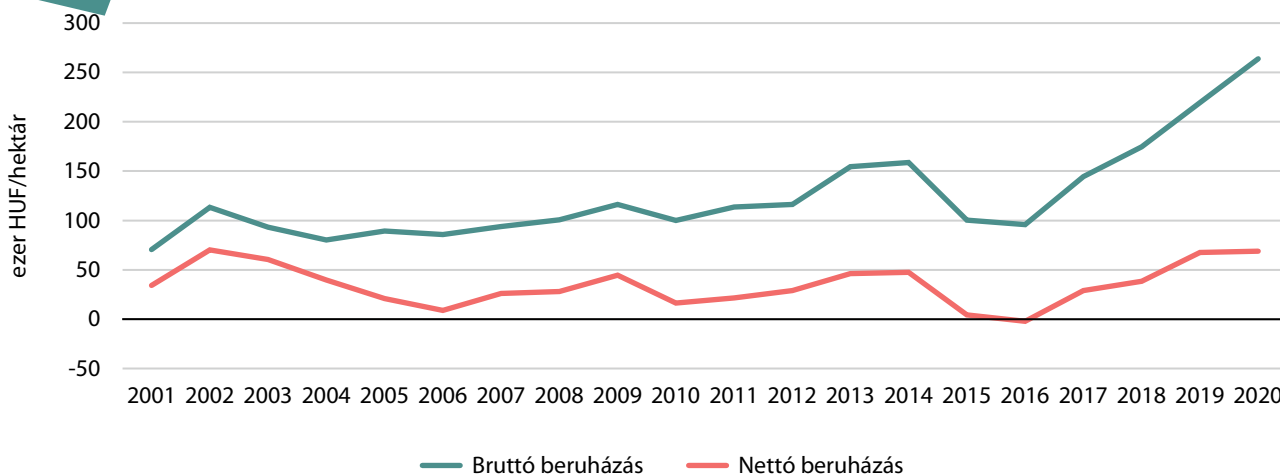
A 2016. évi beruházási mélypont után, amikor a nettó beruházás negatív volt (azaz a beruházások még az amortizációt sem fedezték), a társas gazdaságok 2020-ban rekordmértékű (69,8 ezer forint/hektár) fejlesztést hajtottak végre (5. ábra). A VP nagymértékben hozzájárult

4. ábra A társas vállalkozások adózás előtti eredménye 2020-as árakon 2001–2020 között



Megjegyzés: Az eredmények fogyasztói árindexszel korigálva (deflálva).  
 Forrás: Tesztüzemi adatok alapján az AKI Tesztüzemi Információs Osztályán készült

5. ábra Az egy hektárra jutó bruttó és nettó beruházás változása a társas vállalkozásoknál 2001–2020 között



Forrás: Tesztüzemi adatok alapján az AKI Tesztüzemi Információs Osztályán készült

a kimagasló beruházási eredményekhez, a beruházási támogatások az előző évhez képest 40 százalékkal bővültek, de rendkívül kedvező volt a finanszírozási környezet is, hiszen a fejlesztési hitelek állománya is 42 százalékkal bővült.

A fejlesztéseket tekintve legnagyobb mértékben az ingatlanberuházások (42 százalék) és a gépberuházások (41 százalék) növekedtek. A vállalkozások likviditási rátája továbbra is stabil, bár 2019-hez képest 10 százalékot csökkent.

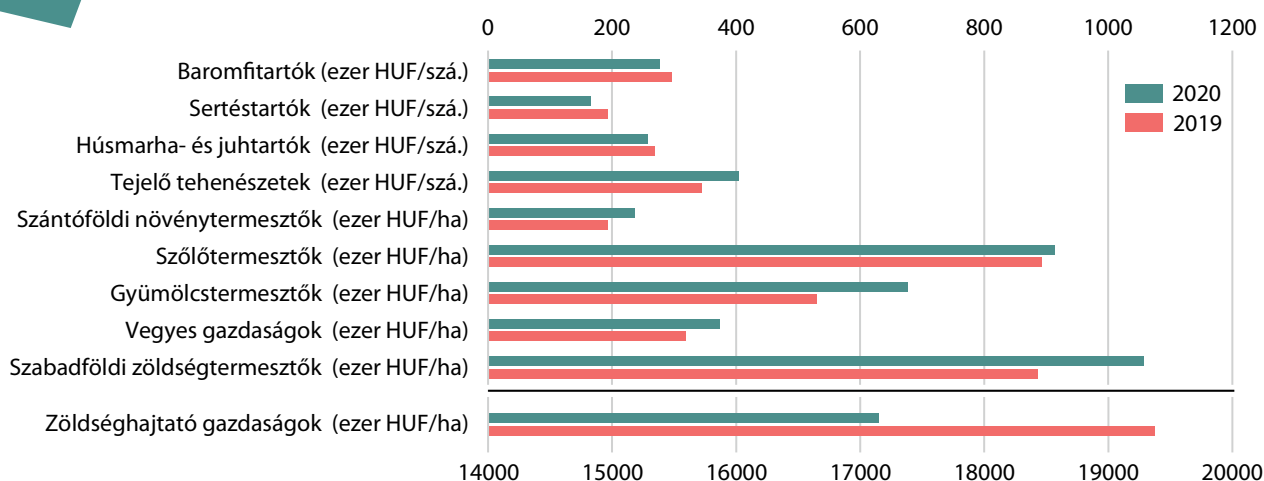
Az üzemtulajdonosoktól bérelt mezőgazdasági terület aránya 2020-ban 11 százalékkal csökkent, ugyanakkor azok az üzemek, amelyek üzemtulajdonosoktól béreltek földet, 5,13 százalékkal magasabb bérleti díjat fizettek hektáronként.

# A GAZDASÁGOK JÖVEDELEMHELYZETE TEVÉKENYSÉGI ÁGAK SZERINT

A teszüzemi adatgyűjtés lehetővé teszi, hogy tízféle üzemtípus jövedelemhelyzetének alakulását vizsgálhassuk meg a nettó hozzáadott érték alapján. A tízféle üzemtípus közül öt jelentősen növelni tudta a jövedelmét, másik három típus esetén pedig jelentős csökkenés volt tapasztalható 2019-hez képest. A hektárra, illetve számosállatra vetített nettó hozzáadott érték (6. ábra) alapján 2020-ban a sertéstartó (14 százalék), a zöldségajtató (11 százalék), illetve a baromfitartó (6 százalék) gazdaságoknál csökkent a legnagyobb mértékben a jövedelem. Jelentős növekedés jelentkezett a gyümölcsstermesztő (28 százalék), a szántóföldi növénytermesztő (22 százalék), a szabadföldi zöldségtermesztő (19 százalék), a vegyes és a tejelő tehéntartó gazdaságoknál (17-17 százalék) A szőlőtermesztő gazdaságok jövedelme 2 százalékkal nőtt 2019-hez viszonyítva, míg a húsmarha- és juhtartó gazdaságok jövedelme 4 százalékkal esett vissza.

6. ábra

A nettó hozzáadott érték 2019–2020 között (egyéni gazdaságok és társas vállalkozások együtt)



Forrás: Tesztüzemi adatok alapján az AKI Tesztüzemi Információs Osztályán készült

A baromfitartó gazdaságok számosállatra jutó árbevétele 3 százalékkal csökkent. Ezt a csökkenést csak kismértékben tudta kompenzálni a közvetlen támogatások növekedése (28 százalék). A költségeik közül legnagyobb mértékben a takarmányárak növekedtek, 23 százalékkal, így összességében az egy számosállatra vetített nettó hozzáadott érték alapján számolt jövedelmezőségük 6 százalékkal alacsonyabb lett.

A termesztett gyümölcsök közül a legnagyobb csökkenés a kajsz (69 százalék), a szilva (53 százalék) és az őszibarack (52 százalék) esetében figyelhető meg, ami a tavaszi fagyárok miatt következett be. Ezt a kiesést azonban az árak és a mezőgazdasági kockázatkezelési rendszer kompenzálta, így az egy hektárra jutó bruttó termelési érték 6 százalékkal lett magasabb, mely a bruttó hozzáadott értéket 23 százalékkal emelte meg.

A szőlőtermesztők hektárra vetített árbevétele 21 százalékkal, üzemi költségeik 11 százalékkal nőttek, de ez nem növelte az egy hektárra vetített nettó hozzáadott értéket, mert a bérköltségeik 21 százalékkal növekedtek.

A szántóföldi növénytermesztő gazdaságok jövedelmezősége évek óta a legstabilabb, és ebben 2020-ban sem történt változás. A bevételeik kismértékben meghaladták az üzemi költségek növekedését (20 és 16 százalék), így a nettó hozzáadott értékük 22 százalékkal bővült. A költségszerkezetükben az elmúlt két év fejlesztéseivel összefüggésben az amortizáció növekedett a legnagyobb mértékben (18 százalékkal).

A tejtermelő tehenészetek jövedelmezőségét meghatározó nyerstej ára 3 százalékkal lett magasabb, így számosállatra vetített árbevételeik 7 százalékkal emelkedett. Mivel az üzemi költségeik csak 5 százalékkal nőttek, ezért összességében jó évet zártak, a nettó hozzáadott érték alapján számítva a jövedelmük 17 százalékkal bővült.

Rossz évet tudhatnak maguk mögött a zöldségajtató gazdaságok, az egy hektárra jutó nettó árbevételeik 8 százalékkal csökkent. Ezzel párhuzamosan az egy hektárra jutó üzemi költségeik ugyan csökkentek, de csak 4 százalékkal, így az egy hektárra jutó nettó hozzáadott érték alapján vizsgált jövedelmük 11 százalékkal lett alacsonyabb, mint 2019-ben.

Nettó hozzáadott érték alapján számítva a sertéstartó gazdaságok számosállatra vetített jövedelme jelentősen, 14 százalékkal csökkent. Ennek legfontosabb oka, hogy összességében a vágósértés ára 4 százalékkal lett alacsonyabb.

A fenti folyamatokkal összefüggésben a jövedelemtömeget nagymértékben meghatározó vegyes gazdaságok is jó évet zártak, ugyan az egy hektárra jutó árbevételeik 5 százalékkal mérséklődött, egyéb bevételeik, köztük a közvetlen támogatások több mint 20 százalékkal bővültek, az üzemi költségük 4 százalékkal csökkent, így a vegyes gazdaságok üzemméretre vetített nettó hozzáadott értéke 29 százalékkal lett magasabb.

A húsmarha- és juhtartók számosállatra vetített adózás előtti eredménye 27 százalékkal mérséklődött 2019-hez képest. Az üzemi költségek 9 százalékkal lettek magasabbak, míg a számosállatra vetített árbevétele stagnált 2020-ban. A főbb költségnevek közül az anyagköltségek 5 százalékkal lettek magasabbak.

A szabadföldi zöldségtermesztő gazdaságok sikeres évet zártak, hektárra vetített árbevételeik 15 százalékkal nőtt, míg üzemi költségeik ennél kisebb mértékben, 5 százalékkal bővültek. Jövedelmük nettó hozzáadott érték alapján vizsgálva hektáronként 19 százalékkal nőtt.

# A TÁMOGATÁSOK ÜZEMTÍPUSOK SZERINTI MEGOSZLÁSA ÉS A JÖVEDELMEZŐSÉG

A különböző típusú gazdaságoknál a támogatás jövedelemhez viszonyított aránya nagymértékben eltér. A közvetlen támogatások mértéke csak a húsmarha- és juhtartó gazdaságok esetében magasabb az üzemi bruttó jövedelemnél, azaz csak a támogatás biztosított fedezetet a jövedelemre. A támogatás aránya a baromfitartók, szántóföldi növénytermesztők és a tejtermelő tehenészetek esetében eléri, illetve meghaladja a 50 százalékot, ami a támogatási rendszer sajátosságából (területalapú támogatások) következik. A támogatások a zöldségajátató és szabadföldi zöldségtermesztő gazdaságok jövedelmét befolyásolják a legkisebb mértékben (2, illetve 14 százalék) (1. táblázat). Ezek az arányok a korábbi években is hasonlóképpen alakultak.

1. táblázat: Az üzemi bruttó jövedelem<sup>a)</sup> és a támogatások aránya 2020-ban

|                               | Üzemi bruttó jövedelem, ezer Ft/üzem | Közvetlen támogatások, ezer Ft/üzem | Közvetlen támogatások és üzemi bruttó jövedelem aránya, százalék |
|-------------------------------|--------------------------------------|-------------------------------------|--|
| Baromfitartók                 | 19 907                               | 10 833                              | 54   |
| Sertéstartók                  | 25 941                               | 10 312                              | 40   |
| Húsmarha- és juhtartók        | 8 675                                | 10 974                              | 127  |
| Tejtermelő tehenészetek       | 36 390                               | 19 918                              | 55   |
| Szántóföldi növénytermesztők  | 11 947                               | 6 476                               | 54   |
| Szőlőtermesztők               | 9 510                                | 3 096                               | 33   |
| Gyümölcstermesztők            | 8 209                                | 3 466                               | 42   |
| Zöldségajátató gazdaságok     | 11 988                               | 224                                 | 2  |
| Szabadföldi zöldségtermesztők | 18 196                               | 2 560                               | 14   |
| Vegyes gazdaságok             | 9 142                                | 4 567                               | 50   |

<sup>a)</sup> Az adózás előtti eredmény és a személyi jellegű ráfordítások összege.

Forrás: Tesztüzemi adatok alapján az AKI Tesztüzemi Információs Osztályán készült



# AZ EGYÉNI ÉS A TÁRSAS VÁLLALKOZÁSOK JÖVEDELEMHELYZETÉNEK ÖSSZEHASONLÍTÁSA

Az egyéni és társas vállalkozások jövedelmezősége közvetlenül nem hasonlítható össze egymással. Figyelembe kell venni, hogy az egyéni gazdaságok nem minden esetben számolják el költségként a családtagok munkaidő-teljesítménye után járó indokolt bértömeget (2020-ban az egyéni gazdaságoknál 49,66 ezer forint személyi jellegű ráfordítást számoltak el hektáronként, a társas vállalkozásoknál pedig 168,31 ezer forintot). Az egyéni gazdaságban dolgozó családtagok személyi jövedelmének egy része tehát a könyvelésben kimutatott eredményben jelenik meg. Az összehasonlíthatóság csak korrekcióval biztosítható, amelynek során a társas, illetve egyéni gazdaságoknál felmerült munkaidő-teljesítményekre azonos költség-tételt számítunk fel. Azt a megoldást választottuk, hogy az egyéni gazdaságok könyvelésében a családtagok részére elszámolt személyi ráfordítások (bérek, bérjellegű juttatások és azok közterhei) helyett a testtüzemi társas vállalkozások személyi ráfordításaival számoltunk (4479,06 ezer forint/ÉME). Ez a korrekciós érték az egy évvel ezelőttinél 6,9 százalékkal magasabb.

Az egyéni gazdaságok egy hektárra jutó korrigált jövedelme immár ötödik éve, ha kismértékben is, de meghaladja a társas gazdaságok jövedelmezőségét. Az okok egyértelműen az üzemszerkezettel és a támogatáspolitikai változásával vannak összefüggésben.

A korrekció hatására több mint kétszeresére nőttek az egyéni gazdaságok személyi ráfordításai, amelyek az üzemi költségeket 17 százalékkal növelték.

A két szektor közötti összehasonlítható adatokat a 2. táblázat utolsó két oszlopa tartalmazza.

A társas vállalkozásokban a mezőgazdasági területegységre vonatkoztatott bruttó termelési érték 139,3 százalékkal, az üzemi költség pedig 192,7 százalékkal volt nagyobb, mint az egyéni gazdaságokban. A különbség egyik, ugyanakkor legfontosabb oka az állattenyésztés intenzitásából adódik. Az állatsűrűség a fontosabb haszonállatoknál – a juh kivételével – minden esetben magasabb a társas gazdaságok esetében. A jelentős különbséghez az is hozzájárul,

2. táblázat: **Az egyéni és a társas vállalkozások összehasonlító mutatói 2020-ban**

| Mutatók                                      | Mértékegység       | Egyéni gazdaságok |              | Társas vállalkozások |
|--|--------------------|-------------------|--------------|----------------------|
|  |                    | korrekció nélkül  | korrekcióval |                      |
| Bruttó termelési érték                       | ezer HUF/hektár MT | 564,57            | 564,57       | 1 350,92             |
| Értékesítés nettó árbevétele                 | ezer HUF/hektár MT | 406,44            | 406,44       | 1 107,10             |
| ebből: szántóföldi növénytermesztés          | ezer HUF/hektár MT | 226,44            | 226,44       | 322,14               |
| állattenyésztés                              | ezer HUF/hektár MT | 72,35             | 72,35        | 401,27               |
| zöltség, gyümölcs, szőlő, bor                | ezer HUF/hektár MT | 98,34             | 98,34        | 86,60                |
| egyéb mezőgazdasági tevékenységek            | ezer HUF/hektár MT | 5,44              | 5,44         | 85,83                |
| Egyéb bevételek                              | ezer HUF/hektár MT | 155,15            | 155,15       | 198,53               |
| Aktivált saját teljesítmények                | ezer HUF/hektár MT | 2,98              | 2,98         | 46,29                |
| <b>Üzemi költségek összesen</b>              | ezer HUF/hektár MT | 355,55            | 415,56       | 1 216,15             |
| ebből: anyagjellegű ráfordítások             | ezer HUF/hektár MT | 170,49            | 170,49       | 533,04               |
| <b>személyi jellegű ráfordítások</b>         | ezer HUF/hektár MT | 49,66             | 109,67       | 168,31               |
| igénybe vett szolgáltatások költsége         | ezer HUF/hektár MT | 15,74             | 15,74        | 27,44                |
| ún. egyéb ráfordítások                       | ezer HUF/hektár MT | 21,65             | 30,86        | 165,34               |
| <b>Üzemi tevékenység eredménye</b>           | ezer HUF/hektár MT | 209,01            | 149,00       | 134,77               |
| <b>Adózás előtti eredmény</b>                | ezer HUF/hektár MT | 207,74            | 147,73       | 131,62               |
| <b>Termelésiérték-arányos jövedelmezőség</b> | százalék           | 36,80             | 26,17        | 9,74                 |
| <b>Össztőke-jövedelmezőség</b>               | százalék           | 11,93             | 8,51         | 7,13                 |
| <b>Sajáttőke-jövedelmezőség</b>              | százalék           | 12,93             | 9,20         | 9,52                 |
| <b>Munkajövedelmezőség</b>                   | ezer HUF/ÉME       | 8 634,45          | 6 787,18     | 7 472,57             |
| <b>Cash flow</b>                             | ezer HUF/hektár MT | 246,38            | 186,37       | 224,90               |

Megjegyzés: A korrekció által érintett tételek félkövér szedéssel jelennek meg.

Forrás: Tesztüzemi adatok alapján az AKI Tesztüzemi Információs Osztályán készült számítás

hogyan az egyéb mezőgazdasági tevékenységek (mezőgazdasági szolgáltatások, mezőgazdasági termékek kereskedelme stb.) fajlagos bevételeinek értéke az egyéni gazdaságokénak több mint a tízszerese.

A társas vállalkozások egységnyi területre vetített közvetlen támogatása jelentősen meghaladta az egyéni gazdaságokét (2020-ban 23,4 százalékkal). A vizsgált évben a társas gazdálkodók egy hektárra jutó egyéb bevétele 27,19 százalékkal magasabb, ami az állattenyésztés intenzitásából származó többlettámogatásból adódik.

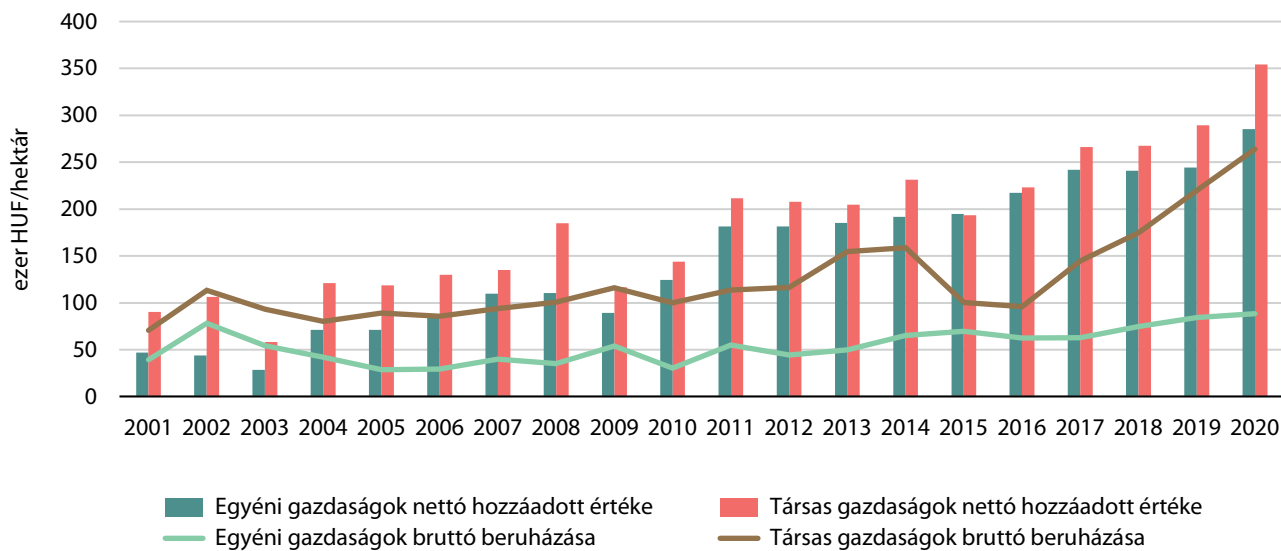
A bevételi oldalon bemutatott különbségek magyarázattal szolgálnak a költségszerkezetre vonatkozóan is. Az állattenyésztés túlsúlya, valamint a mezőgazdasági szolgáltatások nagyobb aránya miatt a társas vállalkozások egy hektárra jutó anyagköltsége az egyéni gazdaságokénak több mint a háromszorosa.

Összességében a fent említett hatásoknak köszönhetően mutatkozik differencia a két szektor között egy hektárra jutó nettó hozzáadott értékük alapján. Mivel a külső tényezők költsége (munkabér és kamatok) jóval alacsonyabb az egyéni gazdaságok esetében, ezért a termelésiérték-arányos jövedelmezőségük a korrekcióval számítva magasabb, mint a társas gazdaságoké. A többi jövedelmezőségi mutató a korrekciót is figyelembe véve majdnem megegyezik.

Ha a két szektor beruházásait több évre visszamenőleg együtt vizsgáljuk, akkor megállapítható, hogy a társas vállalkozások a korábbi években többet fordítottak beruházásra. 2015-ben és 2016-ban a beruházások kiegyenlítődték, ugyanakkor 2017-től a korábbi éveknek megfelelően a társas gazdaságok beruházásintenzitása újra magasabb volt (7. ábra). Ennek oka, hogy a társas gazdaságok több magasabb állóeszköz-lekötésű ágazattal foglalkoznak.

7. ábra

*Az egyéni és társas vállalkozások egy hektárra jutó nettó hozzáadott értékének és bruttó beruházásának változása 2001–2020 között*



Forrás: Tesztüzemi adatok alapján az AKI Tesztüzemi Információs Osztályán készült

# A MAGYAR TESZTÜZEMI EREDMÉNYEK NEMZETKÖZI ÖSSZEHAISONLÍTÁSBAN

A tesztüzemi információs rendszer EU-harmonizált módszertana lehetővé teszi a különböző EU-tagországok mezőgazdasági üzeleinek összehasonlítását, illetve az EU átlagával való összevetését. Az adatok azonban csak késéssel állnak rendelkezésre. Legfrissebb adatként jelenleg a 2018. évi nemzetközi előzetes adatok érhetők el. Az egyes években előforduló sajátosságokat úgy szűrjük ki, hogy az összehasonlítást ötéves bázison – 2015, 2016, 2017, 2018 és 2019 átlagadatai alapján – számoljuk.

Az összehasonlítás során figyelembe kell venni, hogy a különböző tagországok eltérő alsó ökonómiai méretküszöböt határoznak meg. Mivel Magyarország esetében az egyik legalacsonyabb méretküszöb érvényes (4000 euró STÉ), ennek következtében a magyar üzemeket nagyobb méretű gazdaságokkal hasonlítjuk össze.

Az egy hektárra jutó jövedelmezőség (üzemi nettó hozzáadott érték/összes mezőgazdasági terület) Magyarországon 19 százalékkal alacsonyabb volt az EU-átlagnál. A régi tagországokhoz (EU15) mérve az elmaradás mértéke már 29 százalék. A tejtermelő, húsmarha- és juhtartó gazdaságok számosállatra vetített, valamint a vegyes gazdaságok hektárra vetített jövedelmezősége meghaladta az EU-átlagot, az abrakfogyasztó állatokat tartók és a szántóföldi növénytermesztők az EU-átlag körül teljesítettek, ezzel szemben a növénytermesztő gazdaságok többi típusa elmaradt az EU-s értékektől. A Magyarországgal egy időben vagy később csatlakozott országokat (EU13) tekintve viszont összességében nincs lemaradásunk, a jövedelmezőség 22 százalékkal magasabb hazánkban.

A magyar gazdaságok lényegesen alacsonyabb jövedelmezőségét leginkább a technológiai különbséggel lehet magyarázni, melyet jól jelez az egy hektárra jutó állóeszköztérték, ami Magyarországon 4329,1 euró, míg az EU átlagában 10 162,8 euró, de szerepet játszik benne az üzemszerkezet ellenére alacsony értékesítési együttműködési szint is.

A közvetlen támogatások mértéke szinte azonos: Magyarországon az egy hektárra jutó támogatás 357 euró, az EU28 átlagában 342,1 euró, de a régi tagországoknál 359,8 euró, tehát az utóbbi tagországokkal szemben a támogatásokat tekintve már nincs jelentős elmaradásunk.

A költséghatékonyság Magyarországon kedvezőtlenebb, mint az EU átlagában. A magyar mezőgazdasági üzemek 1 euró kibocsátást 67 eurócent ráfordítással állítottak elő, ezzel szemben az EU-átlag 61 eurócent. Üzemtípusonként vizsgálva csak a kertészetek haladják meg az EU átlagos költséghatékonyságát, de a vegyes gazdaságok és a szántóföldi növénytermesztők is megközelítik azt. A legnagyobb lemaradás ebből a szempontból az állattartó, valamint az ültetvényes gazdálkodóknál tapasztalható.

A termelékenységet tekintve már sokkal jobb a helyzet. Az egy éves munkaerőegységre jutó üzemi nettó hozzáadott érték szinte megegyezik az EU28 átlagával. Az előny csupán három üzemtípusnál kiemelkedő: a szántóföldi növénytermesztők, a vegyes, valamint a húsmarha- és juhtartó gazdaságok esetében, míg a legnagyobb lemaradás az ültetvények (beleértve szőlőtermesztők és kertészetek) és az abrakfogyasztó állatokat tartó gazdaságoknál figyelhető meg.

3. táblázat: **A különböző típusú gazdaságok fontosabb mutatói az Európai Unióban a 2015–2019. évek átlagában**

| Ország   | Szántóföldi növénytermesztők | Kertészetek | Szőlőtermesztők | Egyéb ültetvényes gazdálkodók | Tejhasznú tehenszéték | Húsmarha- és juhtartó gazdaságok | Abrakfogyasztó állatokat tartó gazdaságok | Vegyes gazdaságok | Összes gazdaság |
|--|------------------------------|-------------|-----------------|-------------------------------|-----------------------|----------------------------------|---|-------------------|-----------------|
| Nettó hozzáadott érték (EUR/ha, EUR/szá.)                    |                              |             |                 |                               |                       |                                  |   |                   |                 |
| Magyarország   | 566,45                       | 5 078,51    | 2 836,97        | 1 584,08                      | 1 044,42              | 707,18                           | 295,59                                    | 691,94            | 735,11          |
| Ausztria   | 912,94                       | 0,00        | 2 544,53        | 4 405,42                      | 991,82                | 842,33                           | 626,26                                    | 1 158,51          | 1 184,55        |
| Lengyelország  | 415,26                       | 4 488,52    | 0,00            | 1 182,61                      | 681,15                | 434,37                           | 375,56                                    | 409,94            | 582,38          |
| EU15   | 680,89                       | 17 185,99   | 3 666,30        | 2 302,44                      | 757,81                | 486,35                           | 295,47                                    | 686,20            | 1 034,99        |
| EU13   | 441,10                       | 4 501,13    | 2 519,40        | 1 275,32                      | 756,86                | 546,94                           | 350,60                                    | 526,76            | 577,39          |
| EU28   | 588,28                       | 13 789,39   | 3 607,19        | 2 187,07                      | 757,48                | 494,05                           | 300,93                                    | 621,18            | 903,62          |
| Eszközök összesen (EUR/ha, EUR/szá.)                         |                              |             |                 |                               |                       |                                  |   |                   |                 |
| Magyarország   | 3 440,76                     | 21 283,44   | 20 255,21       | 9 231,13                      | 4 988,52              | 5 023,91                         | 1 812,88                                  | 4 227,87          | 4 329,10        |
| Ausztria   | 9 557,12                     | 0,00        | 23 689,96       | 35 834,85                     | 16 283,66             | 20 799,54                        | 6 370,31                                  | 13 594,25         | 16 380,50       |
| Lengyelország  | 7 868,22                     | 25 062,58   | 0,00            | 18 309,83                     | 8 870,02              | 10 764,07                        | 2 907,22                                  | 8 883,85          | 9 263,96        |
| EU15   | 9 863,57                     | 68 971,74   | 26 896,89       | 19 157,19                     | 10 342,38             | 8 894,45                         | 2 529,97                                  | 8 833,79          | 12 035,09       |
| EU13   | 4 022,28                     | 25 813,05   | 24 027,47       | 19 011,88                     | 7 136,75              | 5 086,78                         | 2 422,51                                  | 6 351,81          | 5 531,68        |
| EU28   | 7 607,41                     | 57 233,21   | 26 756,72       | 19 100,35                     | 9 799,85              | 8 409,03                         | 2 514,07                                  | 7 821,52          | 10 162,78       |
| Közvetlen támogatások (EUR/ha, EUR/szá.)                     |                              |             |                 |                               |                       |                                  |   |                   |                 |
| Magyarország   | 287,45                       | 365,14      | 574,22          | 667,43                        | 669,92                | 777,10                           | 107,23                                    | 397,20            | 356,96          |
| Ausztria   | 499,18                       | 0,00        | 577,17          | 942,31                        | 576,94                | 792,06                           | 132,25                                    | 535,74            | 609,31          |
| Lengyelország  | 284,27                       | 263,84      | 0,00            | 301,86                        | 300,91                | 454,30                           | 60,02                                     | 310,11            | 306,71          |
| EU15   | 323,67                       | 443,91      | 265,12          | 497,30                        | 280,55                | 376,57                           | 37,54                                     | 350,24            | 359,84          |
| EU13   | 241,97                       | 350,38      | 530,71          | 410,48                        | 385,24                | 421,99                           | 80,05                                     | 327,54            | 298,28          |
| EU28   | 292,12                       | 422,77      | 277,61          | 488,39                        | 297,83                | 382,33                           | 43,30                                     | 340,99            | 342,13          |
| Folyó termelő felhasználás és a kibocsátás aránya (eurócent) |                              |             |                 |                               |                       |                                  |   |                   |                 |
| Magyarország   | 0,63                         | 0,45        | 0,40            | 0,46                          | 0,77                  | 0,92                             | 0,82                                      | 0,73              | 0,67            |
| Ausztria   | 0,58                         | 0,00        | 0,51            | 0,44                          | 0,61                  | 0,67                             | 0,65                                      | 0,64              | 0,61            |
| Lengyelország  | 0,63                         | 0,49        | 0,00            | 0,35                          | 0,57                  | 0,71                             | 0,72                                      | 0,72              | 0,63            |
| EU15   | 0,61                         | 0,49        | 0,36            | 0,36                          | 0,66                  | 0,75                             | 0,69                                      | 0,69              | 0,61            |
| EU13   | 0,61                         | 0,48        | 0,40            | 0,38                          | 0,62                  | 0,72                             | 0,74                                      | 0,70              | 0,64            |
| EU28   | 0,61                         | 0,49        | 0,37            | 0,36                          | 0,66                  | 0,74                             | 0,70                                      | 0,69              | 0,61            |
| Éves munkaerőegységre jutó nettó hozzáadott érték (EUR/ÉME)  |                              |             |                 |                               |                       |                                  |   |                   |                 |
| Magyarország   | 28 263,63                    | 17 147,55   | 14 990,17       | 13 418,68                     | 21 682,41             | 18 998,63                        | 20 514,66                                 | 18 490,91         | 22 244,35       |
| Ausztria   | 37 411,98                    | 0,00        | 22 130,34       | 22 376,77                     | 19 392,35             | 13 721,43                        | 45 033,90                                 | 27 066,26         | 23 679,13       |
| Lengyelország  | 6 956,76                     | 8 972,27    | 0,00            | 5 415,51                      | 10 103,57             | 4 626,92                         | 23 744,68                                 | 4 357,41          | 7 163,65        |
| EU15   | 31 911,93                    | 34 764,09   | 33 946,72       | 21 937,20                     | 40 911,95             | 22 470,26                        | 61 304,25                                 | 30 232,68         | 31 560,88       |
| EU13   | 11 852,39                    | 8 838,01    | 11 053,29       | 5 882,70                      | 8 483,86              | 6 135,83                         | 19 843,87                                 | 5 589,47          | 8 774,17        |
| EU28   | 21 423,84                    | 27 684,74   | 31 731,97       | 18 761,18                     | 24 973,28             | 16 335,43                        | 46 009,88                                 | 11 976,14         | 21 361,63       |

Forrás: Tesztüzemi és FADN Public Database adatok alapján készült az AKI Tesztüzemi Információs Osztályán

# MELLÉKLETEK

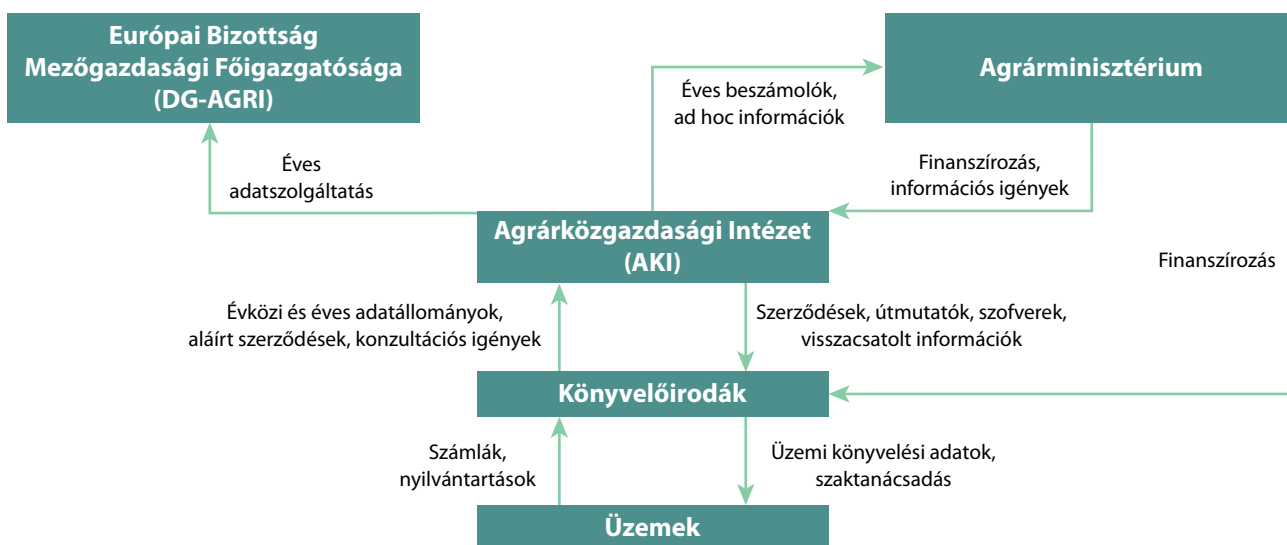
## 1. melléklet: A tesztüzemi információs rendszer fejlődése és működése

Az Európai Bizottság a mezőgazdasági üzemek jövedelemalakulásának és gazdálkodásának elemzésére, s ezáltal a Közös Agrárpolitika támogatására 1965-ben egy reprezentatív információs rendszert hozott létre. A rendszer elnevezése: Mezőgazdasági Számviteli Információs Hálózat (angolul: Farm Accountancy Data Network, rövidítve: FADN; magyar rövidítése: MSZH). Ennek az információs rendszernek az adatokkal történő feltöltése a tagországok kötelezően előírt feladata. Az unió 27 tagországában – részben az említett kötelezettség teljesítése érdekében, részben országon belüli célokra – összesen mintegy 80 000 mezőgazdasági üzemről gyűjtenek adatokat. A felmért gazdaságok egy megközelítőleg 6,4 milliós alapsokaságot reprezentálnak. A meghatározott szempontok szerint kiválasztott adatszolgáltató gazdaságok önkéntesen csatlakoznak a rendszerhez, s könyvelési adataikat rendelkezésre bocsátják. A továbbiakban ezen adatokat anonim módon, az adatvédelemre vonatkozó szigorú előírások betartása mellett kezelik, és csak statisztikai célokra használják fel. A tagországokban folyó adatgyűjtés az egyes országok sajátos helyzetének és információigényeinek megfelelően kisebb-nagyobb mértékben eltér ugyan a közösségi (brüsszeli) kötelező előírásoktól, de – bizonyos konverziók után – mindegyik képes egységes tartalmú és formátumú adatokat szolgáltatni az FADN-adatbázisba.

A magyar mezőgazdasági tesztüzemi információs rendszer azzal a céllal jött létre, hogy egyidejűleg szolgálja a hazai információs szükséglet kielégítését, illetve az Európai Bizottság FADN-rendszeréhez történő kapcsolódást. Létrehozását az agrárgazdaság fejlesztéséről szóló 1997. évi CXIV. törvény is előírta. A törvénnyel összhangban jelenleg a 127/2013. VM-rendelet hatályos, amely többek között a tesztüzemi rendszer irányító bizottságának összetételét írja elő.

A feldolgozott eredményeket tartalmazó AKI-kiadvány évenként rendszeresen megjelenik. Az elemzés főbb megállapításai – többek között – beépülnek a mezőgazdaság helyzetéről szóló miniszteri beszámolóba is. A tesztüzemi hálózat szervezeti felépítését a 8. ábra mutatja.

8. ábra A tesztüzemi hálózat szervezeti struktúrája



Forrás: Készült az AKI Tesztüzemi Információs Osztályán

A vizsgált üzemkör a legalább 4 ezer euró STÉ-t elérő egyéni gazdaságokból és gazdasági szervezetekből áll össze. Az üzemek a földrajzi elhelyezkedésük, a méretük és a termelési profiljuk figyelembevételével kerülnek kiválasztásra. Az adatgyűjtést – magángazdaságoknál a számviteli számlák és egyéb nyilvántartások folyamatos évközi vezetését is beleértve – közbeszerzési eljárás során kiválasztott adatgyűjtő szervezetek (könyvelőirodák) végzik (2020-ban 7 könyvelőiroda). Az adatgyűjtők az adatszolgáltatás feltételeit az üzemekkel kötött írásbeli megállapodásban rögzítik. A könyvelőirodák tevékenységének szakmai követelményeit az AKI a velük kötött szerződésben határozza meg, betartását pedig folyamatosan ellenőrzi.

Az adatgyűjtő rendszer szervezeti struktúrája magában foglalja:

- az Európai Bizottság mezőgazdasági főigazgatóságát, ahol az egységes FADN keretében folyó tevékenység irányítása, az unió egészére vonatkozó kimutatások előállítás, illetve az adatok egyéb módon történő hasznosítása zajlik (pl. modellvizsgálatok céljára);
- az Agrárminisztériumot (AM), amely a magyar információs hálózat általános felügyeletét látja el és a finanszírozást biztosítja;
- az AKI-t, amely a tesztüzemi rendszer folyamatos működtetési feladataiért, a központi adatfeldolgozásért, az eredmények nyilvánosságra hozataláért, a rendszer továbbfejlesztéséért, valamint az EU-kapcsolatokért felelős.
- Az üzemekkel való közvetlen kapcsolattartás (az egyéni vállalkozások többségében) maga a könyvelés és az éves beszámoló előállítása a könyvelőirodák feladata. Ezt a tevékenységet jelenleg hét, nyilvános pályázat keretében kiválasztott könyvelőiroda végzi. Az AKI által készített kiválasztási terv alapján a konkrét adatszolgáltató gazdaságok megkeresése és a velük való megállapodás is a könyvelőirodákra hárul.
- Az üzemek képezik a megfigyelés tárgyát. Kiválasztásuk 4 kritérium alapján történik (cégjogi forma, üzemméret, termelési irány, regionális elhelyezkedés). Adatgyűjtésre kizárólag a legalább 4 ezer euró STÉ-t elérő gazdaságokban kerül sor.

A struktúra egyes szintjei közötti információáramlás főbb jellemzői a következők:

Az AM információigénnyel lép fel az AKI felé és pénzeszközöket ad át számára (az AM finanszírozza a könyvelőirodák tevékenységét is), míg a másik irányban (az AM felé) az éves jelentés és az eseti információk áramlanak.

Az AKI és a könyvelőirodák közötti sokoldalú kapcsolatokat egyrészt szerződések, a könyvelőirodáknak átadott szakmai dokumentációk, instrukciók, szoftverek jelentik; a másik oldalon az üzemi adatok átadása történik az AKI részére, és rendszeres konzultációs igények jelennek meg.

A könyvelőirodák adatokat áramoltatnak vissza a termelők számára azok saját üzeméről, illetve a hasonló adottságú gazdaságok átlagos eredményeiről, amelyek felhasználhatók a horizontális és vertikális üzem-összehasonlításhoz. Ezenkívül szaktanácsadás és egyéb szolgáltatások (adóbevallások, pályázatok készítése, szakmai utak szervezése az adatszolgáltatók részére stb.) jelennek meg a termelők együttműködésének ellentételezéseként. Utóbbiak számláikat és egyéb gazdasági nyilvántartásaikat bocsátják a könyvelőirodák rendelkezésére.

Az Európai Bizottság Mezőgazdasági Főigazgatósága részére hivatalosan első alkalommal a 2004. évről kellett részletes (üzemsoros) adatokat átadni.

A tesztüzemekben folyó adatgyűjtés főbb témakörei az alábbiak:

- a gazdaságok azonosító- és alapadatai,
- földterületi adatok,
- a munkaerő-állomány adatai,
- a vállalkozás mérlegének adatai,

- az eredménykimutatás adatai,
- a befektetett eszközök állományának változása,
- kimutatás az állatállomány és a készletek értékéről,
- kimutatás a követelések esedékességéről és a kötelezettségek lejáratáról,
- az állatállomány és a készletek változása,
- kimutatás a tárgyévre igényelt támogatásokról,
- vetésterület, átlaghozamok, átlagárak, üzemi belső felhasználás,
- ágazati költség- és eredményelszámolás.

## 2. melléklet: A bruttó hozzáadott érték számítása





## 3. melléklet: A tesztüzemek adatai

## Tesztüzemi adatok jegyzéke

|   |    |
|---|----|
| 1.1/a Átlagadatok (az STÉ alapján számított) üzemméret szerint (országos adatok – egyéni gazdaságok).....                     | 37 |
| 1.1/b Átlagadatok (az STÉ alapján számított) üzemméret szerint (országos adatok – egyéni gazdaságok).....                     | 38 |
| 1.1/c Átlagadatok (az STÉ alapján számított) üzemméret szerint (országos adatok – egyéni gazdaságok).....                     | 39 |
| 1.2.1/a Átlagadatok (az MT alapján számított) üzemméret és termelési irány szerint (országos adatok – egyéni gazdaságok)..... | 40 |
| 1.2.1/b Átlagadatok (az MT alapján számított) üzemméret és termelési irány szerint (országos adatok – egyéni gazdaságok)..... | 41 |
| 1.2.1/c Átlagadatok (az MT alapján számított) üzemméret és termelési irány szerint (országos adatok – egyéni gazdaságok)..... | 42 |
| 1.3.1/a Átlagadatok termelési irány szerint (országos adatok – egyéni gazdaságok).....  | 43 |
| 1.3.1/b Átlagadatok termelési irány szerint (országos adatok – egyéni gazdaságok).....  | 44 |
| 1.3.1/c Átlagadatok termelési irány szerint (országos adatok – egyéni gazdaságok).....  | 45 |
| 1.3.2/a Átlagadatok termelési irány szerint (országos adatok – egyéni gazdaságok).....  | 46 |
| 1.3.2/b Átlagadatok termelési irány szerint (országos adatok – egyéni gazdaságok).....  | 47 |
| 1.3.2/c Átlagadatok termelési irány szerint (országos adatok – egyéni gazdaságok).....  | 48 |
| 1.4/a Az adatok, mutatók szóródása (országos adatok – egyéni gazdaságok).....   | 49 |
| 1.4/b Az adatok, mutatók szóródása (országos adatok – egyéni gazdaságok).....   | 50 |
| 1.4/c Az adatok, mutatók szóródása (országos adatok – egyéni gazdaságok).....   | 51 |
| 1.4.1/a Az adatok, mutatók szóródása termelési irány szerint (országos adatok – egyéni gazdaságok).....                       | 52 |
| 1.4.1/b Az adatok, mutatók szóródása termelési irány szerint (országos adatok – egyéni gazdaságok).....                       | 53 |
| 1.4.1/c Az adatok, mutatók szóródása termelési irány szerint (országos adatok – egyéni gazdaságok).....                       | 54 |
| 1.4.2/a Az adatok, mutatók szóródása termelési irány szerint (országos adatok – egyéni gazdaságok).....                       | 55 |
| 1.4.2/b Az adatok, mutatók szóródása termelési irány szerint (országos adatok – egyéni gazdaságok).....                       | 56 |
| 1.4.2/c Az adatok, mutatók szóródása termelési irány szerint (országos adatok – egyéni gazdaságok).....                       | 57 |
| 1.4.3/a Az adatok, mutatók szóródása termelési irány szerint (országos adatok – egyéni gazdaságok).....                       | 58 |
| 1.4.3/b Az adatok, mutatók szóródása termelési irány szerint (országos adatok – egyéni gazdaságok).....                       | 59 |
| 1.4.3/c Az adatok, mutatók szóródása termelési irány szerint (országos adatok – egyéni gazdaságok).....                       | 60 |
| 1.4.4/a Az adatok, mutatók szóródása termelési irány szerint (országos adatok – egyéni gazdaságok).....                       | 61 |
| 1.4.4/b Az adatok, mutatók szóródása termelési irány szerint (országos adatok – egyéni gazdaságok).....                       | 62 |
| 1.4.4/c Az adatok, mutatók szóródása termelési irány szerint (országos adatok – egyéni gazdaságok).....                       | 63 |
| 1.4.5/a Az adatok, mutatók szóródása termelési irány szerint (országos adatok – egyéni gazdaságok).....                       | 64 |
| 1.4.5/b Az adatok, mutatók szóródása termelési irány szerint (országos adatok – egyéni gazdaságok).....                       | 65 |
| 1.4.5/c Az adatok, mutatók szóródása termelési irány szerint (országos adatok – egyéni gazdaságok).....                       | 66 |
| 1.4.6/a Az adatok, mutatók szóródása termelési irány szerint (országos adatok – egyéni gazdaságok).....                       | 67 |
| 1.4.6/b Az adatok, mutatók szóródása termelési irány szerint (országos adatok – egyéni gazdaságok).....                       | 68 |
| 1.4.6/c Az adatok, mutatók szóródása termelési irány szerint (országos adatok – egyéni gazdaságok).....                       | 69 |
| 1.4.7/a Az adatok, mutatók szóródása termelési irány szerint (országos adatok – egyéni gazdaságok).....                       | 70 |
| 1.4.7/b Az adatok, mutatók szóródása termelési irány szerint (országos adatok – egyéni gazdaságok).....                       | 71 |
| 1.4.7/c Az adatok, mutatók szóródása termelési irány szerint (országos adatok – egyéni gazdaságok).....                       | 72 |
| 1.4.8/a Az adatok, mutatók szóródása termelési irány szerint (országos adatok – egyéni gazdaságok).....                       | 73 |
| 1.4.8/b Az adatok, mutatók szóródása termelési irány szerint (országos adatok – egyéni gazdaságok).....                       | 74 |
| 1.4.8/c Az adatok, mutatók szóródása termelési irány szerint (országos adatok – egyéni gazdaságok).....                       | 75 |
| 1.4.9/a Az adatok, mutatók szóródása termelési irány szerint (országos adatok – egyéni gazdaságok).....                       | 76 |
| 1.4.9/b Az adatok, mutatók szóródása termelési irány szerint (országos adatok – egyéni gazdaságok).....                       | 77 |

|  |     |
|--|-----|
| 1.4.9/c Az adatok, mutatók szóródása termelési irány szerint (országos adatok – egyéni gazdaságok).....                          | 78  |
| 1.4.10/a Az adatok, mutatók szóródása termelési irány szerint (országos adatok – egyéni gazdaságok) .....                        | 79  |
| 1.4.10/b Az adatok, mutatók szóródása termelési irány szerint (országos adatok – egyéni gazdaságok).....                         | 80  |
| 1.4.10/c Az adatok, mutatók szóródása termelési irány szerint (országos adatok – egyéni gazdaságok).....                         | 81  |
| 2.1/a Átlagadatok (az STÉ alapján számított) üzemméret szerint (országos adatok – társas gazdaságok) .....                       | 82  |
| 2.1/b Átlagadatok (az STÉ alapján számított) üzemméret szerint (országos adatok – társas gazdaságok).....                        | 83  |
| 2.1/c Átlagadatok (az STÉ alapján számított) üzemméret szerint (országos adatok – társas gazdaságok).....                        | 84  |
| 2.2.1/a Átlagadatok (az MT alapján számított) üzemméret és termelési irány szerint<br>(országos adatok – társas gazdaságok)..... | 85  |
| 2.2.1/b Átlagadatok (az MT alapján számított) üzemméret és termelési irány szerint<br>(országos adatok – társas gazdaságok)..... | 86  |
| 2.2.1/c Átlagadatok (az MT alapján számított) üzemméret és termelési irány szerint<br>(országos adatok – társas gazdaságok)..... | 87  |
| 2.3.1/a Átlagadatok termelési irány szerint (országos adatok – társas gazdaságok) .....  | 88  |
| 2.3.1/b Átlagadatok termelési irány szerint (országos adatok – társas gazdaságok).....   | 89  |
| 2.3.1/c Átlagadatok termelési irány szerint (országos adatok – társas gazdaságok).....   | 90  |
| 2.3.2/a Átlagadatok termelési irány szerint (országos adatok – társas gazdaságok).....   | 91  |
| 2.3.2/b Átlagadatok termelési irány szerint (országos adatok – társas gazdaságok).....   | 92  |
| 2.3.2/c Átlagadatok termelési irány szerint (országos adatok – társas gazdaságok).....   | 93  |
| 2.4/a Az adatok, mutatók szóródása (országos adatok – társas gazdaságok) .....   | 94  |
| 2.4/b Az adatok, mutatók szóródása (országos adatok – társas gazdaságok).....  | 95  |
| 2.4/c Az adatok, mutatók szóródása (országos adatok – társas gazdaságok).....  | 96  |
| 2.4.1/a Az adatok, mutatók szóródása termelési irány szerint (országos adatok – társas gazdaságok) .....                         | 97  |
| 2.4.1/b Az adatok, mutatók szóródása termelési irány szerint (országos adatok – társas gazdaságok).....                          | 98  |
| 2.4.1/c Az adatok, mutatók szóródása termelési irány szerint (országos adatok – társas gazdaságok).....                          | 99  |
| 2.4.2/a Az adatok, mutatók szóródása termelési irány szerint (országos adatok – társas gazdaságok).....                          | 100 |
| 2.4.2/b Az adatok, mutatók szóródása termelési irány szerint (országos adatok – társas gazdaságok) .....                         | 101 |
| 2.4.2/c Az adatok, mutatók szóródása termelési irány szerint (országos adatok – társas gazdaságok).....                          | 102 |
| 3.1/a Átlagadatok (az STÉ alapján számított) üzemméret szerint (országos adatok – összes gazdaság) .....                         | 103 |
| 3.1/b Átlagadatok (az STÉ alapján számított) üzemméret szerint (országos adatok – összes gazdaság).....                          | 104 |
| 3.1/c Átlagadatok (az STÉ alapján számított) üzemméret szerint (országos adatok – összes gazdaság).....                          | 105 |
| 3.2.1/a Átlagadatok (az MT alapján számított) üzemméret és termelési irány szerint<br>(országos adatok – összes gazdaság).....   | 106 |
| 3.2.1/b Átlagadatok (az MT alapján számított) üzemméret és termelési irány szerint<br>(országos adatok – összes gazdaság).....   | 107 |
| 3.2.1/c Átlagadatok (az MT alapján számított) üzemméret és termelési irány szerint<br>(országos adatok – összes gazdaság).....   | 108 |
| 3.2.2/a Átlagadatok (az MT alapján számított) üzemméret és termelési irány szerint<br>(országos adatok – összes gazdaság).....   | 109 |
| 3.2.2/b Átlagadatok (az MT alapján számított) üzemméret és termelési irány szerint<br>(országos adatok – összes gazdaság).....   | 110 |
| 3.2.2/c Átlagadatok (az MT alapján számított) üzemméret és termelési irány szerint<br>(országos adatok – összes gazdaság).....   | 111 |
| 3.2.3/a Átlagadatok (az MT alapján számított) üzemméret és termelési irány szerint<br>(országos adatok – összes gazdaság).....   | 112 |
| 3.2.3/b Átlagadatok (az MT alapján számított) üzemméret és termelési irány szerint<br>(országos adatok – összes gazdaság).....   | 113 |
| 3.2.3/c Átlagadatok (az MT alapján számított) üzemméret és termelési irány szerint<br>(országos adatok – összes gazdaság).....   | 114 |

|   |     |
|---|-----|
| 3.2.4/a Átlagadatok (az MT alapján számított) üzemméret és termelési irány szerint (országos adatok – összes gazdaság).....       | 115 |
| 3.2.4/b Átlagadatok (az MT alapján számított) üzemméret és termelési irány szerint (országos adatok – összes gazdaság).....       | 116 |
| 3.2.4/c Átlagadatok (az MT alapján számított) üzemméret és termelési irány szerint (országos adatok – összes gazdaság).....       | 117 |
| 3.2.5/a Átlagadatok (az MT alapján számított) üzemméret és termelési irány szerint (országos adatok – összes gazdaság).....       | 118 |
| 3.2.5/b Átlagadatok (az MT alapján számított) üzemméret és termelési irány szerint (országos adatok – összes gazdaság).....       | 119 |
| 3.2.5/c Átlagadatok (az MT alapján számított) üzemméret és termelési irány szerint (országos adatok – összes gazdaság).....       | 120 |
| 3.2.6/a Átlagadatok (az MT alapján számított) üzemméret és termelési irány szerint (országos adatok – összes gazdaság).....       | 121 |
| 3.2.6/b Átlagadatok (az MT alapján számított) üzemméret és termelési irány szerint (országos adatok – összes gazdaság).....       | 122 |
| 3.2.6/c Átlagadatok (az MT alapján számított) üzemméret és termelési irány szerint (országos adatok – összes gazdaság).....       | 123 |
| 3.3.1/a Átlagadatok (számosállat alapján számított) üzemméret és termelési irány szerint (országos adatok – összes gazdaság)..... | 124 |
| 3.3.1/b Átlagadatok (számosállat alapján számított) üzemméret és termelési irány szerint (országos adatok – összes gazdaság)..... | 125 |
| 3.3.1/c Átlagadatok (számosállat alapján számított) üzemméret és termelési irány szerint (országos adatok – összes gazdaság)..... | 126 |
| 3.3.2/a Átlagadatok (számosállat alapján számított) üzemméret és termelési irány szerint (országos adatok – összes gazdaság)..... | 127 |
| 3.3.2/b Átlagadatok (számosállat alapján számított) üzemméret és termelési irány szerint (országos adatok – összes gazdaság)..... | 128 |
| 3.3.2/c Átlagadatok (számosállat alapján számított) üzemméret és termelési irány szerint (országos adatok – összes gazdaság)..... | 129 |
| 3.3.3/a Átlagadatok (számosállat alapján számított) üzemméret és termelési irány szerint (országos adatok – összes gazdaság)..... | 130 |
| 3.3.3/b Átlagadatok (számosállat alapján számított) üzemméret és termelési irány szerint (országos adatok – összes gazdaság)..... | 131 |
| 3.3.3/c Átlagadatok (számosállat alapján számított) üzemméret és termelési irány szerint (országos adatok – összes gazdaság)..... | 132 |
| 3.3.4/a Átlagadatok (számosállat alapján számított) üzemméret és termelési irány szerint (országos adatok – összes gazdaság)..... | 133 |
| 3.3.4/b Átlagadatok (számosállat alapján számított) üzemméret és termelési irány szerint (országos adatok – összes gazdaság)..... | 134 |
| 3.3.4/c Átlagadatok (számosállat alapján számított) üzemméret és termelési irány szerint (országos adatok – összes gazdaság)..... | 135 |
| 4.1/a Átlagadatok vállalkozási forma szerint régióként (Alföld).....  | 136 |
| 4.1/b Átlagadatok vállalkozási forma szerint régióként (Alföld).....  | 137 |
| 4.1/c Átlagadatok vállalkozási forma szerint régióként (Alföld).....  | 138 |
| 4.2.1/a Átlagadatok termelési irány szerint régióként (Alföld).....   | 139 |
| 4.2.1/b Átlagadatok termelési irány szerint régióként (Alföld).....   | 140 |
| 4.2.1/c Átlagadatok termelési irány szerint régióként (Alföld).....   | 141 |
| 4.2.2/a Átlagadatok termelési irány szerint régióként (Alföld).....   | 142 |
| 4.2.2/b Átlagadatok termelési irány szerint régióként (Alföld).....   | 143 |
| 4.2.2/c Átlagadatok termelési irány szerint régióként (Alföld).....   | 144 |

|   |     |
|---|-----|
| 4.2.3/a Átlagadatok termelési irány szerint régióként (Alföld).....             | 145 |
| 4.2.3/b Átlagadatok termelési irány szerint régióként (Alföld).....             | 146 |
| 4.2.3/c Átlagadatok termelési irány szerint régióként (Alföld).....             | 147 |
| 4.3/a Az adatok, mutatók szóródása régióként (Alföld).....                      | 148 |
| 4.3/b Az adatok, mutatók szóródása régióként (Alföld).....                      | 149 |
| 4.3/c Az adatok, mutatók szóródása régióként (Alföld).....                      | 150 |
| 5.1/a Átlagadatok vállalozási forma szerint régióként (Dunántúl).....           | 151 |
| 5.1/b Átlagadatok vállalozási forma szerint régióként (Dunántúl).....           | 152 |
| 5.1/c Átlagadatok vállalozási forma szerint régióként (Dunántúl).....           | 153 |
| 5.2.1/a Átlagadatok termelési irány szerint régióként (Dunántúl).....           | 154 |
| 5.2.1/b Átlagadatok termelési irány szerint régióként (Dunántúl).....           | 155 |
| 5.2.1/c Átlagadatok termelési irány szerint régióként (Dunántúl).....           | 156 |
| 5.2.2/a Átlagadatok termelési irány szerint régióként (Dunántúl).....           | 157 |
| 5.2.2/a Átlagadatok termelési irány szerint régióként (Dunántúl).....           | 158 |
| 5.2.2/c Átlagadatok termelési irány szerint régióként (Dunántúl).....           | 159 |
| 5.2.3/a Átlagadatok termelési irány szerint régióként (Dunántúl).....           | 160 |
| 5.2.3/b Átlagadatok termelési irány szerint régióként (Dunántúl).....           | 161 |
| 5.2.3/c Átlagadatok termelési irány szerint régióként (Dunántúl).....           | 162 |
| 5.3/a Az adatok, mutatók szóródása régióként (Dunántúl).....                    | 163 |
| 5.3/b Az adatok, mutatók szóródása régióként (Dunántúl).....                    | 164 |
| 5.3/c Az adatok, mutatók szóródása régióként (Dunántúl).....                    | 165 |
| 6.1/a Átlagadatok vállalozási forma szerint régióként (Észak-Magyarország)..... | 166 |
| 6.1/b Átlagadatok vállalozási forma szerint régióként (Észak-Magyarország)..... | 167 |
| 6.1/c Átlagadatok vállalozási forma szerint régióként (Észak-Magyarország)..... | 168 |
| 6.2.1/a Átlagadatok termelési irány szerint régióként (Észak-Magyarország)..... | 169 |
| 6.2.1/b Átlagadatok termelési irány szerint régióként (Észak-Magyarország)..... | 170 |
| 6.2.1/c Átlagadatok termelési irány szerint régióként (Észak-Magyarország)..... | 171 |
| 6.2.2/a Átlagadatok termelési irány szerint régióként (Észak-Magyarország)..... | 172 |
| 6.2.2/b Átlagadatok termelési irány szerint régióként (Észak-Magyarország)..... | 173 |
| 6.2.2/c Átlagadatok termelési irány szerint régióként (Észak-Magyarország)..... | 174 |
| 6.2.3/a Átlagadatok termelési irány szerint régióként (Észak-Magyarország)..... | 175 |
| 6.2.3/b Átlagadatok termelési irány szerint régióként (Észak-Magyarország)..... | 176 |
| 6.2.3/c Átlagadatok termelési irány szerint régióként (Észak-Magyarország)..... | 177 |
| 6.3/a Az adatok, mutatók szóródása régióként (Észak-Magyarország).....          | 178 |
| 6.3/b Az adatok, mutatók szóródása régióként (Észak-Magyarország).....          | 179 |
| 6.3/c Az adatok, mutatók szóródása régióként (Észak-Magyarország).....          | 180 |
| 7.1.1/a Átlagadatok idősorban (országos adatok – egyéni gazdaságok).....        | 181 |
| 7.1.1/b Átlagadatok idősorban (országos adatok – egyéni gazdaságok).....        | 182 |
| 7.1.1/c Átlagadatok idősorban (országos adatok – egyéni gazdaságok).....        | 183 |
| 7.1.1/d Átlagadatok idősorban (országos adatok – egyéni gazdaságok).....        | 184 |
| 7.1.2/a Átlagadatok idősorban (országos adatok – társas gazdaságok).....        | 185 |
| 7.1.2/b Átlagadatok idősorban (országos adatok – társas gazdaságok).....        | 186 |
| 7.1.2/c Átlagadatok idősorban (országos adatok – társas gazdaságok).....        | 187 |
| 7.1.2/d Átlagadatok idősorban (országos adatok – társas gazdaságok).....        | 188 |
| 7.1.3/a Átlagadatok idősorban (országos adatok – összes gazdaság).....          | 189 |
| 7.1.3/b Átlagadatok idősorban (országos adatok – összes gazdaság).....          | 190 |
| 7.1.3/c Átlagadatok idősorban (országos adatok – összes gazdaság).....          | 191 |
| 7.1.3/d Átlagadatok idősorban (országos adatok – összes gazdaság).....          | 192 |



| Vállalkozási forma/termelési irány ⇨ |                                  | Egyéni gazdaságok (STÉ szerint, euró) |              |            |            |            |
|--------------------------------------|----------------------------------|---------------------------------------|--------------|------------|------------|------------|
| Üzemméret ⇨                          |                                  | ≤30000                                | >30000-80000 | >80000     | Összes     |            |
| Adat, mutató                         | Mértékegység                     |                                       |              |            |            |            |
| Üzemszám a mintában                  | -                                | 586                                   | 469          | 698        | 1 753      |            |
| Üzemszám a megfigyelt alapsokaságban | -                                | 72 896                                | 15 818       | 9 955      | 98 669     |            |
| Standard termelési érték             | ezer HUF/üzem                    | 3 591,94                              | 14 951,21    | 58 062,54  | 10 908,88  |            |
| Standard termelési érték             | ezer EUR/üzem                    | 11,41                                 | 47,47        | 184,36     | 34,64      |            |
| Eszközellátottság                    | Összes terület                   | hektár/üzem                           | 13,52        | 50,77      | 155,17     | 33,78      |
|                                      | ebből: bérelt terület            | hektár/üzem                           | 3,40         | 18,44      | 72,16      | 12,75      |
|                                      | Mezőgazdasági terület (MT)       | hektár/ezer EUR STÉ                   | 1,07         | 1,03       | 0,83       | 0,93       |
|                                      | Mezőgazdasági terület (MT)       | hektár/üzem                           | 12,16        | 48,88      | 152,55     | 32,21      |
|                                      | ebből: szántó                    | hektár/üzem                           | 8,28         | 36,07      | 129,42     | 24,95      |
|                                      | gyep                             | hektár/üzem                           | 3,20         | 10,77      | 19,33      | 6,04       |
|                                      | szőlő, gyümölcsös                | hektár/üzem                           | 0,68         | 2,05       | 3,79       | 1,22       |
|                                      | MT átlagos aranykorona-értéke    | AK/hektár                             | 18,00        | 19,07      | 19,54      | 18,33      |
|                                      | Munkaerő-állomány                | ÉME/ezer EUR STÉ                      | 0,05         | 0,03       | 0,02       | 0,03       |
|                                      | Munkaerő-állomány                | ÉME/üzem                              | 0,56         | 1,21       | 2,88       | 0,90       |
|                                      | ebből: családtagok               | csÉME/üzem                            | 0,45         | 0,87       | 1,28       | 0,60       |
|                                      | Munkaerő-állomány                | ÉME/száz hektár MT                    | 4,63         | 2,47       | 1,89       | 2,79       |
|                                      | Eszközérték                      | ezer HUF/száz hektár MT               | 228 194,90   | 155 343,31 | 154 369,61 | 175 196,69 |
|                                      | ebből: tárgyi eszközök értéke    | ezer HUF/száz hektár MT               | 156 079,76   | 104 128,88 | 108 804,19 | 120 852,13 |
| Termelési szerkezet                  | Vetésterület összesen            | hektár/üzem                           | 7,64         | 34,23      | 126,81     | 23,93      |
|                                      | ebből: kalászos gabonafélék      | hektár/üzem                           | 2,81         | 12,47      | 46,37      | 8,75       |
|                                      | szemes kukorica                  | hektár/üzem                           | 1,95         | 8,94       | 27,66      | 5,66       |
|                                      | olajos, hüvelyes és rostnövények | hektár/üzem                           | 1,29         | 6,34       | 36,68      | 5,67       |
|                                      | ebből: napraforgó                | hektár/üzem                           | 1,13         | 4,73       | 22,46      | 3,86       |
|                                      | burgonya                         | hektár/üzem                           | 0,02         | 0,10       | 0,17       | 0,04       |
|                                      | repce                            | hektár/üzem                           | 0,12         | 1,09       | 11,55      | 1,43       |
|                                      | silókukorica                     | hektár/üzem                           | 0,01         | 0,17       | 0,77       | 0,11       |
|                                      | lucerna                          | hektár/üzem                           | 0,96         | 3,64       | 7,69       | 2,07       |
|                                      | egyéb szántóföldi takarmánynöv.  | hektár/üzem                           | 0,34         | 1,28       | 2,22       | 0,68       |
|                                      | Parlagterület                    | hektár/üzem                           | 0,65         | 1,89       | 2,44       | 1,03       |
|                                      | Állatállomány                    | szá./ezer EUR STÉ                     | 0,20         | 0,18       | 0,16       | 0,17       |
|                                      | Állatállomány                    | szá./száz hektár MT                   | 18,46        | 17,53      | 19,32      | 18,65      |
|                                      | ebből: szarvasmarha              | szá./száz hektár MT                   | 7,68         | 10,30      | 10,72      | 9,77       |
|                                      | ebből: tejló tehén               | szá./száz hektár MT                   | 1,08         | 1,22       | 1,98       | 1,54       |
|                                      | növendék- és hizóállat           | szá./száz hektár MT                   | 6,47         | 8,87       | 8,53       | 8,04       |
|                                      | sertés                           | szá./száz hektár MT                   | 2,50         | 1,88       | 3,50       | 2,83       |
|                                      | ebből: hizósertés                | szá./száz hektár MT                   | 1,51         | 1,02       | 2,24       | 1,74       |
|                                      | tenyészkoca                      | szá./száz hektár MT                   | 0,44         | 0,21       | 0,39       | 0,36       |
|                                      | juh                              | szá./száz hektár MT                   | 4,96         | 4,72       | 2,82       | 3,88       |
| baromfi                              | szá./száz hektár MT              | 0,60                                  | 0,41         | 2,10       | 1,27       |            |
| Hozamok, értékesítési árak           | Búza                             | tonna/hektár                          | 5,04         | 5,38       | 5,44       | 5,35       |
|                                      | Rozs                             | tonna/hektár                          | 3,36         | 1,76       | 3,44       | 3,15       |
|                                      | Őszi árpa                        | tonna/hektár                          | 5,42         | 5,33       | 5,76       | 5,57       |
|                                      | Szemes kukorica                  | tonna/hektár                          | 8,35         | 8,95       | 9,01       | 8,83       |
|                                      | Napraforgó                       | tonna/hektár                          | 2,70         | 2,74       | 2,80       | 2,77       |
|                                      | Burgonya                         | tonna/hektár                          | 17,64        | 29,36      | 31,00      | 26,80      |
|                                      | Repce                            | tonna/hektár                          | 2,33         | 2,93       | 2,77       | 2,76       |
|                                      | Tejhozam                         | liter/tehén                           | 4 551,55     | 3 939,72   | 5 507,62   | 5 019,52   |
|                                      | Malac (felnevelt)                | darab/koca                            | 15,59        | 14,37      | 17,45      | 16,38      |
|                                      | Tyúktojás                        | darab/tojó                            | 254,05       | 255,90     | 272,82     | 262,58     |
|                                      | Búza                             | HUF/kg                                | 50,56        | 51,30      | 52,49      | 51,87      |
|                                      | Rozs                             | HUF/kg                                | 44,99        | 39,16      | 42,99      | 44,15      |
|                                      | Őszi árpa                        | HUF/kg                                | 45,06        | 45,74      | 44,71      | 45,04      |
|                                      | Szemes kukorica                  | HUF/kg                                | 50,76        | 50,58      | 49,54      | 50,10      |
|                                      | Napraforgó                       | HUF/kg                                | 115,65       | 117,13     | 120,42     | 118,78     |
|                                      | Burgonya                         | HUF/kg                                | 97,57        | 106,24     | 74,45      | 91,25      |
|                                      | Repce                            | HUF/kg                                | 117,47       | 117,87     | 122,66     | 121,76     |
| Tehéntej                             | HUF/liter                        | 134,99                                | 117,57       | 100,22     | 110,35     |            |
| Vágósértés                           | HUF/kg                           | 474,08                                | 439,92       | 421,82     | 437,46     |            |
|                                      | HUF/darab                        | 35,34                                 | 30,95        | 26,61      | 31,00      |            |



| Vállalkozási forma/termelési irány ⇨  |  | Egyéni gazdaságok (STÉ szerint, euró) |              |           |            |           |
|---------------------------------------|--|---------------------------------------|--------------|-----------|------------|-----------|
| Üzemméret ⇨                           |  | ≤30000                                | >30000-80000 | >80000    | Összes     |           |
| Adat, mutató                          | Mértékegység                             |                                       |              |           |            |           |
| Üzemszám a mintában                   | -  | 586                                   | 469          | 698       | 1 753      |           |
| Üzemszám a megfigyelt alapsokaságban  | -  | 72 896                                | 15 818       | 9 955     | 98 669     |           |
| Standard termelési érték              | ezer HUF/üzem                            | 3 591,94                              | 14 951,21    | 58 062,54 | 10 908,88  |           |
| Standard termelési érték              | ezer EUR/üzem                            | 11,41                                 | 47,47        | 184,36    | 34,64      |           |
| Mérlegadatok                          | Ingtatlanok                              | ezer HUF/hektár MT                    | 1 241,99     | 780,70    | 711,53     | 876,30    |
|                                       | ebből: termőföld                         | ezer HUF/hektár MT                    | 501,86       | 371,32    | 302,14     | 374,67    |
|                                       | ültetvények                              | ezer HUF/hektár MT                    | 31,19        | 30,65     | 14,49      | 23,08     |
|                                       | épületek, építmények                     | ezer HUF/hektár MT                    | 234,65       | 110,91    | 210,58     | 193,05    |
|                                       | Gépek, berendezések, járművek            | ezer HUF/hektár MT                    | 256,76       | 221,88    | 331,13     | 283,81    |
|                                       | Befektetett pénzügyi eszközök            | ezer HUF/hektár MT                    | 0,06         | 0,08      | 0,28       | 0,17      |
|                                       | Forgóeszközök                            | ezer HUF/hektár MT                    | 720,72       | 512,04    | 455,34     | 543,15    |
|                                       | ebből: készletek                         | ezer HUF/hektár MT                    | 86,02        | 85,04     | 108,99     | 96,76     |
|                                       | ebből: állatok                           | ezer HUF/hektár MT                    | 22,19        | 16,39     | 18,09      | 18,82     |
|                                       | mezei leltár                             | ezer HUF/hektár MT                    | 26,67        | 34,87     | 48,22      | 38,96     |
|                                       | követelések, értékpapírok, pénzeszk.     | ezer HUF/hektár MT                    | 634,70       | 427,01    | 346,35     | 446,39    |
|                                       | Eszközérték összesen                     | ezer HUF/üzem                         | 27 749,72    | 75 937,74 | 235 484,05 | 56 434,57 |
|                                       | Eszközérték összesen                     | ezer HUF/ezer EUR STÉ                 | 2 433,07     | 1 599,58  | 1 277,29   | 1 629,26  |
|                                       | Eszközérték összesen                     | ezer HUF/hektár MT                    | 2 281,95     | 1 553,43  | 1 543,70   | 1 751,97  |
|                                       | Saját tőke                               | ezer HUF/hektár MT                    | 2 130,79     | 1 436,09  | 1 387,01   | 1 606,40  |
|                                       | Céltartalékok                            | ezer HUF/hektár MT                    | 0,00         | 0,00      | 0,00       | 0,00      |
|                                       | Kötelezettségek                          | ezer HUF/hektár MT                    | 150,83       | 114,33    | 156,47     | 144,65    |
|                                       | ebből: hosszú lejáratú kötelezettségek   | ezer HUF/hektár MT                    | 30,85        | 25,94     | 58,50      | 42,87     |
|                                       | ebből: beruházási és fejl. hitelek       | ezer HUF/hektár MT                    | 9,72         | 13,62     | 42,71      | 26,43     |
|                                       | rövid lejáratú kötelezettségek           | ezer HUF/hektár MT                    | 46,73        | 59,12     | 79,02      | 65,18     |
|                                       | ebből: szállítók                         | ezer HUF/hektár MT                    | 1,26         | 0,71      | 2,11       | 1,53      |
|                                       | röv. lej. hitelek és kölcsönök           | ezer HUF/hektár MT                    | 9,95         | 8,02      | 17,99      | 13,32     |
|                                       | Bruttó beruházás                         | ezer HUF/üzem                         | 828,57       | 3 308,36  | 16 951,88  | 2 852,90  |
|                                       | Bruttó beruházás                         | ezer HUF/ezer EUR STÉ                 | 72,65        | 69,69     | 91,95      | 82,36     |
| Bruttó beruházás                      | ezer HUF/hektár MT                       | 68,14                                 | 67,68        | 111,13    | 88,57      |           |
| ebből: ingatlanok                     | ezer HUF/hektár MT                       | 18,04                                 | 23,67        | 39,00     | 29,43      |           |
| gépek, berendezések, járművek         | ezer HUF/hektár MT                       | 27,94                                 | 29,59        | 53,60     | 40,60      |           |
| tenyészállatok                        | ezer HUF/hektár MT                       | 7,70                                  | 6,07         | 4,65      | 5,84       |           |
| befejezetlen beruházások              | ezer HUF/hektár MT                       | 9,49                                  | 5,88         | 12,35     | 9,98       |           |
| Beruházási támogatások                | ezer HUF/hektár MT                       | 10,59                                 | 6,07         | 17,44     | 12,76      |           |
| Készletváltozás                       | ezer HUF/hektár MT                       | -5,74                                 | -1,42        | -2,74     | -3,25      |           |
| ebből: állatok készletérték-változása | ezer HUF/hektár MT                       | -0,16                                 | 1,90         | 2,01      | 1,37       |           |
| anyagkészletek változása              | ezer HUF/hektár MT                       | -5,58                                 | -3,32        | -4,74     | -4,63      |           |
| Nettó beruházás                       | ezer HUF/üzem                            | 41,29                                 | 759,16       | 6 465,93  | 804,60     |           |
| Nettó beruházás                       | ezer HUF/ezer EUR STÉ                    | 3,62                                  | 15,99        | 35,07     | 23,23      |           |
| Nettó beruházás                       | ezer HUF/hektár MT                       | 3,40                                  | 15,53        | 42,39     | 24,98      |           |
| Nettó kötelezettségek                 | ezer HUF/hektár MT                       | -483,87                               | -312,68      | -189,87   | -301,75    |           |
| Eredménykimutatás                     | Értékesítés nettó árbevétele a mg.-ban   | ezer HUF/üzem                         | 4 796,35     | 17 203,54 | 67 303,89  | 13 092,18 |
|                                       | Értékesítés nettó árbevétele a mg.-ban   | ezer HUF/ezer EUR STÉ                 | 420,54       | 362,38    | 365,06     | 377,97    |
|                                       | Értékesítés nettó árbevétele a mg.-ban   | ezer HUF/hektár MT                    | 394,42       | 351,93    | 441,21     | 406,44    |
|                                       | ebből: szántóföldi növ. term., gyepgazd. | ezer HUF/hektár MT                    | 175,30       | 208,80    | 265,27     | 226,44    |
|                                       | ebből: kalászos gabonafélék              | ezer HUF/hektár MT                    | 49,21        | 62,18     | 81,66      | 67,87     |
|                                       | szemes kukorica                          | ezer HUF/hektár MT                    | 66,49        | 82,56     | 80,27      | 76,98     |
|                                       | olajos, hüvelyes és rostonöv.            | ezer HUF/hektár MT                    | 33,22        | 42,46     | 81,47      | 58,52     |
|                                       | ebből: napraforgó                        | ezer HUF/hektár MT                    | 28,85        | 31,52     | 49,89      | 39,55     |
|                                       | burgonya                                 | ezer HUF/hektár MT                    | 1,71         | 6,08      | 2,22       | 3,02      |
|                                       | repce                                    | ezer HUF/hektár MT                    | 2,86         | 7,77      | 26,08      | 15,15     |
|                                       | állattenyésztés                          | ezer HUF/hektár MT                    | 73,80        | 50,54     | 82,60      | 72,35     |
|                                       | ebből: szarvasmarha                      | ezer HUF/hektár MT                    | 10,98        | 14,51     | 13,29      | 12,94     |
|                                       | tej, tejtermékek                         | ezer HUF/hektár MT                    | 6,56         | 5,92      | 10,87      | 8,46      |
|                                       | sertés                                   | ezer HUF/hektár MT                    | 14,52        | 9,37      | 15,31      | 13,64     |
|                                       | baromfi, tojás                           | ezer HUF/hektár MT                    | 16,28        | 11,35     | 37,52      | 25,23     |
|                                       | kertészet                                | ezer HUF/hektár MT                    | 84,10        | 52,96     | 61,38      | 65,66     |
|                                       | gyümölcsstermelés                        | ezer HUF/hektár MT                    | 30,72        | 25,41     | 13,68      | 21,29     |
|                                       | szőlő- és borkészítés                    | ezer HUF/hektár MT                    | 22,18        | 9,51      | 6,04       | 11,39     |
|                                       | mezőgazdasági szolgáltatások             | ezer HUF/hektár MT                    | 1,98         | 2,65      | 8,94       | 5,47      |
|                                       | erdő- és vadgazdálkodás                  | ezer HUF/hektár MT                    | 1,45         | 0,07      | 0,91       | 0,85      |



| Vállalkozási forma/termelési irány ⇨             |                       | Egyéni gazdaságok (STÉ szerint, euró) |              |           |           |
|--|-----------------------|---------------------------------------|--------------|-----------|-----------|
| Üzemméret ⇨                                      |                       | <=30000                               | >30000-80000 | >80000    | Összes    |
| Adat, mutató                                     | Mértékegység          |                                       |              |           |           |
| Üzemszám a mintában                              | -                     | 586                                   | 469          | 698       | 1 753     |
| Üzemszám a megfigyelt alapsokaságban             | -                     | 72 896                                | 15 818       | 9 955     | 98 669    |
| Standard termelési érték                         | ezer HUF/üzem         | 3 591,94                              | 14 951,21    | 58 062,54 | 10 908,88 |
| Standard termelési érték                         | ezer EUR/üzem         | 11,41                                 | 47,47        | 184,36    | 34,64     |
| Egyéb bevételek                                  | ezer HUF/hektár MT    | 178,78                                | 150,01       | 143,98    | 155,15    |
| ebből: agrártámogatások                          | ezer HUF/hektár MT    | 121,24                                | 126,35       | 128,24    | 125,83    |
| Aktivált saját teljesítmények                    | ezer HUF/hektár MT    | 4,80                                  | 3,58         | 1,61      | 2,98      |
| ebből: saját előállítású eszközök állományvált.  | ezer HUF/hektár MT    | 5,59                                  | 4,29         | 3,56      | 4,30      |
| saját term. készletek állományváltozása          | ezer HUF/hektár MT    | -6,75                                 | -7,66        | -6,24     | -6,73     |
| Bruttó termelési érték a mg.-ban                 | ezer HUF/hektár MT    | 578,00                                | 505,51       | 586,79    | 564,57    |
| Anyagköltség (vásárolt anyagok)                  | ezer HUF/hektár MT    | 144,82                                | 145,14       | 198,38    | 170,49    |
| ebből: növénytermesztés közvetlen anyagköltségei | ezer HUF/hektár MT    | 64,94                                 | 72,11        | 92,99     | 80,09     |
| ebből: vetőmag, szaporítóanyag                   | ezer HUF/hektár MT    | 23,04                                 | 23,78        | 30,66     | 26,86     |
| műtrágyák  | ezer HUF/hektár MT    | 19,47                                 | 24,60        | 33,56     | 27,45     |
| növényvédő szerek                                | ezer HUF/hektár MT    | 18,26                                 | 20,27        | 24,39     | 21,68     |
| ebből: állattenyésztés közvetlen anyagköltségei  | ezer HUF/hektár MT    | 31,54                                 | 25,45        | 49,17     | 38,48     |
| ebből: állatvásárlás                             | ezer HUF/hektár MT    | 5,93                                  | 7,03         | 10,29     | 8,28      |
| takarmányvásárlás                                | ezer HUF/hektár MT    | 20,71                                 | 14,79        | 35,00     | 26,10     |
| ebből: egyéb anyagköltség                        | ezer HUF/hektár MT    | 46,62                                 | 47,07        | 55,82     | 51,12     |
| ebből: fűtőanyag, áram, víz                      | ezer HUF/hektár MT    | 7,58                                  | 7,17         | 7,63      | 7,51      |
| hajtó- és kenőanyag                              | ezer HUF/hektár MT    | 30,17                                 | 31,20        | 38,50     | 34,40     |
| Személyi jellegű ráfordítások                    | ezer HUF/hektár MT    | 62,51                                 | 42,89        | 45,61     | 49,66     |
| ebből: bérköltség                                | ezer HUF/hektár MT    | 52,56                                 | 36,08        | 38,54     | 41,85     |
| személyi jellegű egyéb kifizetések               | ezer HUF/hektár MT    | 0,25                                  | 0,01         | 0,06      | 0,10      |
| Értékcsökkenési leírás                           | ezer HUF/hektár MT    | 47,68                                 | 38,63        | 51,48     | 47,30     |
| ebből: épületek, építmények                      | ezer HUF/hektár MT    | 10,32                                 | 6,14         | 8,82      | 8,58      |
| gépek, berendezések, járművek                    | ezer HUF/hektár MT    | 24,76                                 | 22,86        | 36,27     | 29,80     |
| Egyéb költségek                                  | ezer HUF/hektár MT    | 66,09                                 | 54,24        | 55,33     | 58,06     |
| ebből: földbérleti díjak                         | ezer HUF/hektár MT    | 7,40                                  | 13,57        | 21,87     | 15,82     |
| bérvállalkozók díja                              | ezer HUF/hektár MT    | 25,80                                 | 16,46        | 9,50      | 15,74     |
| bankköltségek                                    | ezer HUF/hektár MT    | 1,99                                  | 1,37         | 1,27      | 1,50      |
| biztosítási díjak                                | ezer HUF/hektár MT    | 3,65                                  | 3,75         | 5,02      | 4,33      |
| Üzemi költségek a mg.-ban összesen               | ezer HUF/ezer EUR STÉ | 395,25                                | 318,05       | 306,54    | 330,65    |
| Üzemi költségek a mg.-ban összesen               | ezer HUF/hektár MT    | 370,70                                | 308,88       | 370,48    | 355,55    |
| Bruttó hozzáadott érték                          | ezer HUF/hektár MT    | 338,09                                | 302,14       | 344,84    | 332,57    |
| Nettó hozzáadott érték                           | ezer HUF/ezer EUR STÉ | 309,65                                | 271,33       | 242,73    | 265,29    |
| Nettó hozzáadott érték                           | ezer HUF/hektár MT    | 290,42                                | 263,50       | 293,36    | 285,27    |
| Üzemi tevékenység eredménye a mg.-ban            | ezer HUF/üzem         | 2 520,89                              | 9 612,48     | 32 997,88 | 6 732,79  |
| Üzemi tevékenység eredménye a mg.-ban            | ezer HUF/ezer EUR STÉ | 221,03                                | 202,48       | 178,98    | 194,37    |
| Üzemi tevékenység eredménye a mg.-ban            | ezer HUF/hektár MT    | 207,30                                | 196,64       | 216,31    | 209,01    |
| Pénzügyi műveletek eredménye                     | ezer HUF/hektár MT    | -0,69                                 | -0,63        | -1,95     | -1,28     |
| Adózás előtti eredmény                           | ezer HUF/üzem         | 2 512,56                              | 9 581,56     | 32 700,73 | 6 691,69  |
| Adózás előtti eredmény                           | ezer HUF/ezer EUR STÉ | 220,30                                | 201,83       | 177,37    | 193,19    |
| Adózás előtti eredmény                           | ezer HUF/hektár MT    | 206,62                                | 196,01       | 214,37    | 207,74    |
| Adózás előtti eredmény                           | ezer HUF/ÉME          | 4 464,21                              | 7 929,25     | 11 350,14 | 7 433,41  |
| Adózott eredmény                                 | ezer HUF/hektár MT    | 202,02                                | 188,86       | 205,99    | 200,71    |
| Termelésiérték-arányos jövedelmezőség            | százalék              | 35,75                                 | 38,77        | 36,53     | 36,80     |
| Össztőke jövedelmezősége                         | százalék              | 9,08                                  | 12,67        | 14,01     | 11,93     |
| Saját tőke jövedelmezősége                       | százalék              | 9,70                                  | 13,65        | 15,46     | 12,93     |
| Munkajövedelmezőség                              | ezer HUF/ÉME          | 5 605,18                              | 9 389,41     | 13 393,48 | 8 934,45  |
| Cash flow  | ezer HUF/üzem         | 3 036,41                              | 11 120,75    | 39 276,23 | 7 988,91  |
| A befektetések fedezettsége                      | százalék              | 366,46                                | 336,14       | 231,69    | 280,03    |
| Likviditási gyorsráta                            | -                     | 13,58                                 | 7,22         | 4,38      | 6,85      |
| Likviditási ráta                                 | -                     | 15,42                                 | 8,66         | 5,76      | 8,33      |
| Saját tőke aránya                                | százalék              | 93,38                                 | 92,45        | 89,85     | 91,69     |
| Tőkeellátottság                                  | százalék              | 136,48                                | 137,90       | 127,44    | 132,89    |
| Dinamikus eladósodottsági mutató                 | év                    | -1,94                                 | -1,37        | -0,74     | -1,22     |



| Vállalkozási forma/termelési irány ⇨ |                                 | Szántóföldi növénytermesztők (terület szerint, ha) |              |            |            |            |
|--------------------------------------|---------------------------------|--|--------------|------------|------------|------------|
| Üzemméret ⇨                          |                                 | <=50 ha  | >50-150      | >150 ha    | Összes     |            |
| Adat, mutató                         | Mértékegység                    |  |              |            |            |            |
| Üzemszám a mintában                  | -                               | 296  | 324          | 260        | 880        |            |
| Üzemszám a megfigyelt alapsokaságban | -                               | 39 919   | 8 999        | 3 440      | 52 358     |            |
| Standard termelési érték             | ezer HUF/üzem                   | 4 371,98   | 19 724,37    | 69 633,60  | 11 298,23  |            |
| Standard termelési érték             | ezer EUR/üzem                   | 13,88  | 62,63        | 221,10     | 35,87      |            |
| Eszközellátottság                    | Összes terület                  | hektár/üzem  | 16,88        | 85,16      | 264,13     | 44,86      |
|                                      | ebből: bérelt terület           | hektár/üzem  | 4,01         | 31,19      | 125,10     | 16,64      |
|                                      | Mezőgazdasági terület (MT)      | hektár/ezer EUR STÉ                                | 1,14         | 1,33       | 1,18       | 1,21       |
|                                      | Mezőgazdasági terület (MT)      | hektár/üzem  | 15,81        | 83,01      | 259,95     | 43,40      |
|                                      | ebből: szántó                   | hektár/üzem  | 14,64        | 69,29      | 241,66     | 38,94      |
|                                      | gyep                            | hektár/üzem  | 0,92         | 12,79      | 16,34      | 3,98       |
|                                      | szőlő, gyümölcsös               | hektár/üzem  | 0,25         | 0,93       | 1,95       | 0,48       |
|                                      | MT átlagos aranykorona-értéke   | AK/hektár  | 20,13        | 19,11      | 20,55      | 19,98      |
|                                      | Munkaerő-állomány               | ÉME/ezer EUR STÉ                                   | 0,03         | 0,02       | 0,01       | 0,02       |
|                                      | Munkaerő-állomány               | ÉME/üzem   | 0,43         | 1,01       | 2,65       | 0,67       |
|                                      | ebből: családtagok              | csÉME/üzem   | 0,38         | 0,80       | 1,35       | 0,52       |
|                                      | Munkaerő-állomány               | ÉME/száz hektár MT                                 | 2,71         | 1,22       | 1,02       | 1,55       |
|                                      | Eszközérték                     | ezer HUF/száz hektár MT                            | 221 475,72   | 128 611,21 | 124 120,98 | 152 633,17 |
|                                      | ebből: tárgyi eszközök értéke   | ezer HUF/száz hektár MT                            | 154 256,89   | 89 718,55  | 89 754,23  | 107 655,23 |
| Termelési szerkezet                  | Vetésterület összesen           | hektár/üzem  | 14,01        | 66,72      | 236,50     | 37,69      |
|                                      | ebből: kalászos gabonafélék     | hektár/üzem  | 5,39         | 24,48      | 90,64      | 14,27      |
|                                      | szemes kukorica                 | hektár/üzem  | 4,16         | 16,48      | 48,30      | 9,18       |
|                                      | olajos, hüvelyes és rosnövények | hektár/üzem  | 2,86         | 16,13      | 75,41      | 9,91       |
|                                      | ebből: napraforgó               | hektár/üzem  | 2,37         | 11,96      | 43,02      | 6,69       |
|                                      | burgonya                        | hektár/üzem  | 0,08         | 0,06       | 0,08       | 0,07       |
|                                      | repce                           | hektár/üzem  | 0,36         | 3,16       | 26,03      | 2,53       |
|                                      | silókukorica                    | hektár/üzem  | 0,01         | 0,12       | 0,28       | 0,04       |
|                                      | lucerna                         | hektár/üzem  | 0,82         | 6,24       | 11,42      | 2,45       |
|                                      | egyéb szántóföldi takarmánynöv. | hektár/üzem  | 0,36         | 1,28       | 2,71       | 0,67       |
|                                      | Parlagterület                   | hektár/üzem  | 0,64         | 2,67       | 5,59       | 1,32       |
|                                      | Állatállomány                   | szá./ezer EUR STÉ                                  | 0,08         | 0,04       | 0,05       | 0,06       |
|                                      | Állatállomány                   | szá./száz hektár MT                                | 6,66         | 3,25       | 4,45       | 4,67       |
|                                      | ebből: szarvasmarha             | szá./száz hektár MT                                | 1,84         | 1,89       | 2,50       | 2,12       |
|                                      | ebből: tejelő tehén             | szá./száz hektár MT                                | 0,10         | 0,04       | 0,03       | 0,05       |
|                                      | növendék- és hizóállat          | szá./száz hektár MT                                | 1,75         | 1,82       | 2,41       | 2,03       |
|                                      | sertés                          | szá./száz hektár MT                                | 1,16         | 0,28       | 0,37       | 0,56       |
|                                      | ebből: hizósertés               | szá./száz hektár MT                                | 0,76         | 0,18       | 0,28       | 0,38       |
|                                      | tenyészkoca                     | szá./száz hektár MT                                | 0,14         | 0,04       | 0,02       | 0,06       |
|                                      | juh                             | szá./száz hektár MT                                | 0,70         | 0,92       | 1,49       | 1,08       |
|                                      | baromfi                         | szá./száz hektár MT                                | 0,11         | 0,01       | 0,01       | 0,04       |
|                                      | Hozamok, értékesítési árak      | Búza   | tonna/hektár | 5,12       | 5,51       | 5,44       |
| Rozs                                 |                                 | tonna/hektár                                       | 3,93         | 2,05       | 3,62       | 3,35       |
| Őszi árpa                            |                                 | tonna/hektár                                       | 5,47         | 5,74       | 5,77       | 5,68       |
| Szemes kukorica                      |                                 | tonna/hektár                                       | 8,72         | 8,75       | 9,16       | 8,88       |
| Napraforgó                           |                                 | tonna/hektár                                       | 2,72         | 2,77       | 2,82       | 2,78       |
| Burgonya                             |                                 | tonna/hektár                                       | 24,97        | 39,32      | 29,40      | 27,35      |
| Repce                                |                                 | tonna/hektár                                       | 2,60         | 2,74       | 2,79       | 2,76       |
| Tejhozam                             |                                 | liter/tehén  | 4 575,72     | 2 675,90   | 6 383,87   | 4 453,66   |
| Malac (felnevelt)                    |                                 | darab/koca   | 15,22        | 19,02      | 11,84      | 15,65      |
| Tyúktojás                            |                                 | darab/tojó   | 254,06       | 103,74     | 179,77     | 250,48     |
| Búza                                 |                                 | HUF/kg   | 50,33        | 51,47      | 53,00      | 51,90      |
| Rozs                                 |                                 | HUF/kg   | 45,36        | 41,91      | 42,81      | 44,23      |
| Őszi árpa                            |                                 | HUF/kg   | 44,69        | 45,36      | 44,79      | 44,95      |
| Szemes kukorica                      |                                 | HUF/kg   | 50,76        | 50,25      | 49,47      | 50,14      |
| Napraforgó                           |                                 | HUF/kg   | 115,02       | 119,12     | 120,99     | 118,86     |
| Burgonya                             |                                 | HUF/kg   | 85,62        | 108,42     | 80,01      | 90,59      |
| Repce                                |                                 | HUF/kg   | 115,74       | 120,76     | 123,02     | 121,79     |
| Tehéntej                             | HUF/liter                       | 113,35   | 137,54       | 86,46      | 113,18     |            |
| Vágósertés                           | HUF/kg                          | 482,15   | 470,61       | 438,40     | 467,09     |            |
| Tyúktojás                            | HUF/darab                       | 34,03  | 39,96        | 45,00      | 34,25      |            |





| Vállalkozási forma/termelési irány ⇨  |  | Szántóföldi növénytermesztők (terület szerint, ha) |           |            |            |           |
|---------------------------------------|--|--|-----------|------------|------------|-----------|
| Üzemméret ⇨                           |  | <=50 ha  | >50-150   | >150 ha    | Összes     |           |
| Adat, mutató                          | Mértékegység                             |  |           |            |            |           |
| Üzemszám a mintában                   | -  | 296  | 324       | 260        | 880        |           |
| Üzemszám a megfigyelt alapsokaságban  | -  | 39 919   | 8 999     | 3 440      | 52 358     |           |
| Standard termelési érték              | ezer HUF/üzem                            | 4 371,98   | 19 724,37 | 69 633,60  | 11 298,23  |           |
| Standard termelési érték              | ezer EUR/üzem                            | 13,88  | 62,63     | 221,10     | 35,87      |           |
| Mérlegadatok                          | Ingtatlanok                              | ezer HUF/hektár MT                                 | 1 285,95  | 661,61     | 577,37     | 801,84    |
|                                       | ebből: termőföld                         | ezer HUF/hektár MT                                 | 609,76    | 349,40     | 296,07     | 400,71    |
|                                       | ültetvények                              | ezer HUF/hektár MT                                 | 8,06      | 6,48       | 3,59       | 5,78      |
|                                       | épületek, építmények                     | ezer HUF/hektár MT                                 | 159,31    | 67,60      | 96,79      | 104,56    |
|                                       | Gépek, berendezések, járművek            | ezer HUF/hektár MT                                 | 233,48    | 219,24     | 304,26     | 256,65    |
|                                       | Befektetett pénzügyi eszközök            | ezer HUF/hektár MT                                 | 0,04      | 0,12       | 0,39       | 0,20      |
|                                       | Forgóeszközök                            | ezer HUF/hektár MT                                 | 672,14    | 388,80     | 343,24     | 449,56    |
|                                       | ebből: készletek                         | ezer HUF/hektár MT                                 | 70,41     | 66,50      | 91,59      | 77,46     |
|                                       | ebből: állatok                           | ezer HUF/hektár MT                                 | 4,72      | 4,38       | 4,90       | 4,68      |
|                                       | mezei leltár                             | ezer HUF/hektár MT                                 | 40,57     | 40,12      | 53,31      | 45,44     |
|                                       | követelések, értékpapírok, pénzeszk.     | ezer HUF/hektár MT                                 | 601,73    | 322,29     | 251,66     | 372,10    |
|                                       | Eszközérték összesen                     | ezer HUF/üzem                                      | 35 008,43 | 106 760,93 | 322 646,66 | 66 238,17 |
|                                       | Eszközérték összesen                     | ezer HUF/ezer EUR STÉ                              | 2 521,85  | 1 704,64   | 1 459,26   | 1 846,38  |
|                                       | Eszközérték összesen                     | ezer HUF/hektár MT                                 | 2 214,76  | 1 286,11   | 1 241,21   | 1 526,33  |
|                                       | Saját tőke                               | ezer HUF/hektár MT                                 | 2 136,87  | 1 178,77   | 1 108,88   | 1 417,34  |
|                                       | Céltartalékok                            | ezer HUF/hektár MT                                 | 0,00      | 0,00       | 0,00       | 0,00      |
|                                       | Kötelezettségek                          | ezer HUF/hektár MT                                 | 77,66     | 105,23     | 132,28     | 108,22    |
|                                       | ebből: hosszú lejáratú kötelezettségek   | ezer HUF/hektár MT                                 | 8,10      | 37,11      | 41,03      | 30,60     |
|                                       | ebből: beruházási és fejl. hitelek       | ezer HUF/hektár MT                                 | 4,88      | 23,75      | 26,58      | 19,62     |
|                                       | rövid lejáratú kötelezettségek           | ezer HUF/hektár MT                                 | 31,06     | 50,91      | 75,71      | 55,15     |
|                                       | ebből: szállítók                         | ezer HUF/hektár MT                                 | 1,14      | 1,82       | 1,27       | 1,42      |
|                                       | röv. lej. hitelek és kölcsönök           | ezer HUF/hektár MT                                 | 5,76      | 9,94       | 12,54      | 9,80      |
|                                       | Bruttó beruházás                         | ezer HUF/üzem                                      | 611,92    | 5 186,85   | 21 134,08  | 2 746,50  |
|                                       | Bruttó beruházás                         | ezer HUF/ezer EUR STÉ                              | 44,08     | 82,82      | 95,58      | 76,56     |
|                                       | Bruttó beruházás                         | ezer HUF/hektár MT                                 | 38,71     | 62,48      | 81,30      | 63,29     |
| ebből: ingatlanok                     | ezer HUF/hektár MT                       | 14,01  | 20,00     | 24,88      | 20,26      |           |
| gépek, berendezések, járművek         | ezer HUF/hektár MT                       | 15,14  | 38,23     | 49,62      | 36,30      |           |
| tenyészállatok                        | ezer HUF/hektár MT                       | 1,16   | 0,98      | 1,06       | 1,06       |           |
| befejezetlen beruházások              | ezer HUF/hektár MT                       | 8,06   | 2,99      | 4,10       | 4,83       |           |
| Beruházási támogatások                | ezer HUF/hektár MT                       | 4,56   | 4,38      | 4,35       | 4,42       |           |
| Készletváltozás                       | ezer HUF/hektár MT                       | -4,31  | -5,34     | -8,30      | -6,22      |           |
| ebből: állatok készletérték-változása | ezer HUF/hektár MT                       | -2,40  | 0,88      | 0,26       | -0,27      |           |
| anyagkészletek változása              | ezer HUF/hektár MT                       | -1,91  | -6,22     | -8,56      | -5,94      |           |
| Nettó beruházás                       | ezer HUF/üzem                            | -39,16   | 1 949,94  | 8 162,55   | 841,56     |           |
| Nettó beruházás                       | ezer HUF/ezer EUR STÉ                    | -2,82  | 31,13     | 36,92      | 23,46      |           |
| Nettó beruházás                       | ezer HUF/hektár MT                       | -2,48  | 23,49     | 31,40      | 19,39      |           |
| Nettó kötelezettségek                 | ezer HUF/hektár MT                       | -524,07  | -217,07   | -119,37    | -263,88    |           |
| Eredménykimutatás                     | Értékesítés nettó árbevétele a mg.-ban   | ezer HUF/üzem                                      | 5 269,92  | 23 155,23  | 86 951,07  | 13 710,25 |
|                                       | Értékesítés nettó árbevétele a mg.-ban   | ezer HUF/ezer EUR STÉ                              | 379,62    | 369,72     | 393,26     | 382,17    |
|                                       | Értékesítés nettó árbevétele a mg.-ban   | ezer HUF/hektár MT                                 | 333,39    | 278,94     | 334,50     | 315,93    |
|                                       | ebből: szántóföldi növ. term., gyepgazd. | ezer HUF/hektár MT                                 | 282,75    | 257,79     | 305,08     | 283,33    |
|                                       | ebből: kalászos gabonafélék              | ezer HUF/hektár MT                                 | 78,71     | 78,51      | 99,53      | 86,84     |
|                                       | szemes kukorica                          | ezer HUF/hektár MT                                 | 118,01    | 91,06      | 86,58      | 96,78     |
|                                       | olajos, hüvelyes és rostonöv.            | ezer HUF/hektár MT                                 | 57,23     | 63,58      | 100,47     | 76,33     |
|                                       | ebből: napraforgó                        | ezer HUF/hektár MT                                 | 46,91     | 47,67      | 57,72      | 51,41     |
|                                       | burgonya                                 | ezer HUF/hektár MT                                 | 8,77      | 3,28       | 0,69       | 3,79      |
|                                       | repce                                    | ezer HUF/hektár MT                                 | 6,95      | 12,68      | 34,91      | 19,84     |
|                                       | állattenyésztés                          | ezer HUF/hektár MT                                 | 24,23     | 7,37       | 8,57       | 12,52     |
|                                       | ebből: szarvasmarha                      | ezer HUF/hektár MT                                 | 4,50      | 3,06       | 3,35       | 3,58      |
|                                       | tej, tejtermékek                         | ezer HUF/hektár MT                                 | 0,47      | 0,14       | 0,26       | 0,28      |
|                                       | sertés                                   | ezer HUF/hektár MT                                 | 6,28      | 1,68       | 1,88       | 3,03      |
|                                       | baromfi, tojás                           | ezer HUF/hektár MT                                 | 5,73      | 0,02       | 0,10       | 1,64      |
|                                       | kertészet                                | ezer HUF/hektár MT                                 | 8,36      | 1,90       | 1,10       | 3,38      |
|                                       | gyümölcsstermelés                        | ezer HUF/hektár MT                                 | 8,98      | 4,96       | 4,29       | 5,81      |
|                                       | szőlő- és bortermelés                    | ezer HUF/hektár MT                                 | 2,66      | 1,75       | 0,69       | 1,59      |
|                                       | mezőgazdasági szolgáltatások             | ezer HUF/hektár MT                                 | 1,88      | 3,25       | 12,23      | 6,41      |
|                                       | erdő- és vadgazdálkodás                  | ezer HUF/hektár MT                                 | 1,48      | 1,14       | 0,46       | 0,97      |



| Vállalkozási forma/termelési irány ⇨      |  | Szántóföldi növénytermesztők (terület szerint, ha) |           |           |           |           |
|---|--|--|-----------|-----------|-----------|-----------|
| Üzemméret ⇨                               |  | <=50 ha  | >50-150   | >150 ha   | Összes    |           |
| Adat, mutató                              | Mértékegység                                     |  |           |           |           |           |
| Üzemszám a mintában                       | -  | 296  | 324       | 260       | 880       |           |
| Üzemszám a megfigyelt alapsokaságban      | -  | 39 919   | 8 999     | 3 440     | 52 358    |           |
| Standard termelési érték                  | ezer HUF/üzem                                    | 4 371,98   | 19 724,37 | 69 633,60 | 11 298,23 |           |
| Standard termelési érték                  | ezer EUR/üzem                                    | 13,88  | 62,63     | 221,10    | 35,87     |           |
| Eredménykimutatás                         | Egyéb bevételek                                  | ezer HUF/hektár MT                                 | 157,00    | 131,00    | 121,81    | 134,61    |
|   | ebből: agrártámogatások                          | ezer HUF/hektár MT                                 | 97,61     | 111,00    | 107,71    | 105,99    |
|   | Aktivált saját teljesítmények                    | ezer HUF/hektár MT                                 | -5,06     | -2,70     | -4,02     | -3,87     |
|   | ebből: saját előállítású eszközök állományvált.  | ezer HUF/hektár MT                                 | 0,97      | 0,86      | 0,97      | 0,93      |
|   | saját term. készletek állományváltozása          | ezer HUF/hektár MT                                 | -8,04     | -5,35     | -7,33     | -6,88     |
|   | Bruttó termelési érték a mg.-ban                 | ezer HUF/hektár MT                                 | 485,34    | 407,25    | 452,29    | 446,66    |
|   | Anyagköltség (vásárolt anyagok)                  | ezer HUF/hektár MT                                 | 133,89    | 112,43    | 140,90    | 129,59    |
|   | ebből: növénytermesztés közvetlen anyagköltségei | ezer HUF/hektár MT                                 | 77,73     | 69,69     | 86,67     | 78,61     |
|   | ebből: vetőmag, szaporítóanyag                   | ezer HUF/hektár MT                                 | 26,21     | 22,25     | 24,56     | 24,26     |
|   | műtrágyák  | ezer HUF/hektár MT                                 | 28,44     | 27,94     | 36,99     | 31,64     |
|   | növényvédő szerek                                | ezer HUF/hektár MT                                 | 21,33     | 18,60     | 24,14     | 21,54     |
|   | ebből: állattenyésztés közvetlen anyagköltségei  | ezer HUF/hektár MT                                 | 9,84      | 2,61      | 3,45      | 4,95      |
|   | ebből: állatvásárlás                             | ezer HUF/hektár MT                                 | 2,49      | 0,83      | 0,89      | 1,31      |
|   | takarmányvásárlás                                | ezer HUF/hektár MT                                 | 5,92      | 1,31      | 1,89      | 2,82      |
|   | ebből: egyéb anyagköltség                        | ezer HUF/hektár MT                                 | 45,79     | 39,64     | 50,66     | 45,69     |
|   | ebből: fűtőanyag, áram, víz                      | ezer HUF/hektár MT                                 | 4,73      | 1,61      | 2,60      | 2,87      |
|   | hajtó- és kenőanyag                              | ezer HUF/hektár MT                                 | 32,15     | 30,20     | 39,26     | 34,31     |
|   | Személyi jellegű ráfordítások                    | ezer HUF/hektár MT                                 | 30,14     | 22,79     | 26,44     | 26,27     |
|   | ebből: bérköltség                                | ezer HUF/hektár MT                                 | 24,87     | 18,91     | 22,22     | 21,87     |
|   | személyi jellegű egyéb kifizetések               | ezer HUF/hektár MT                                 | 0,00      | 0,00      | 0,00      | 0,00      |
|   | Értékcsökkenési leírás                           | ezer HUF/hektár MT                                 | 30,42     | 28,68     | 39,23     | 33,31     |
|   | ebből: épületek, építmények                      | ezer HUF/hektár MT                                 | 6,20      | 2,49      | 3,13      | 3,77      |
|   | gépek, berendezések, járművek                    | ezer HUF/hektár MT                                 | 20,88     | 23,55     | 33,88     | 26,87     |
|   | Egyéb költségek                                  | ezer HUF/hektár MT                                 | 68,01     | 51,95     | 49,32     | 55,37     |
|   | ebből: földbérleti díjak                         | ezer HUF/hektár MT                                 | 8,56      | 16,41     | 23,59     | 17,06     |
|   | bérvállalkozók díja                              | ezer HUF/hektár MT                                 | 31,86     | 15,69     | 8,44      | 17,33     |
|   | bankköltségek                                    | ezer HUF/hektár MT                                 | 1,38      | 1,08      | 0,90      | 1,09      |
|   | biztosítási díjak                                | ezer HUF/hektár MT                                 | 3,92      | 3,48      | 4,50      | 4,01      |
|   | Üzemi költségek a mg.-ban összesen               | ezer HUF/ezer EUR STÉ                              | 343,29    | 310,31    | 321,49    | 324,57    |
|   | Üzemi költségek a mg.-ban összesen               | ezer HUF/hektár MT                                 | 301,48    | 234,12    | 273,45    | 268,31    |
|   | Bruttó hozzáadott érték                          | ezer HUF/hektár MT                                 | 264,35    | 249,04    | 274,08    | 263,14    |
|   | Nettó hozzáadott érték                           | ezer HUF/ezer EUR STÉ                              | 266,37    | 292,07    | 276,11    | 278,02    |
| Nettó hozzáadott érték                    | ezer HUF/hektár MT                               | 233,93   | 220,36    | 234,85    | 229,83    |           |
| Üzemi tevékenység eredménye a mg.-ban     | ezer HUF/üzem                                    | 2 906,15   | 14 371,23 | 46 488,30 | 7 739,97  |           |
| Üzemi tevékenység eredménye a mg.-ban     | ezer HUF/ezer EUR STÉ                            | 209,35   | 229,46    | 210,26    | 215,75    |           |
| Üzemi tevékenység eredménye a mg.-ban     | ezer HUF/hektár MT                               | 183,85   | 173,13    | 178,84    | 178,35    |           |
| Pénzügyi műveletek eredménye              | ezer HUF/hektár MT                               | -0,52  | -1,26     | -1,55     | -1,17     |           |
| Adózás előtti eredmény                    | ezer HUF/üzem                                    | 2 897,94   | 14 266,70 | 46 085,22 | 7 689,27  |           |
| Adózás előtti eredmény                    | ezer HUF/ezer EUR STÉ                            | 208,75   | 227,80    | 208,43    | 214,34    |           |
| Adózás előtti eredmény                    | ezer HUF/hektár MT                               | 183,33   | 171,87    | 177,29    | 177,18    |           |
| Adózás előtti eredmény                    | ezer HUF/ÉME                                     | 6 771,91   | 14 143,03 | 17 362,83 | 11 407,96 |           |
| Adózott eredmény                          | ezer HUF/hektár MT                               | 180,55   | 166,41    | 170,50    | 171,95    |           |
| Gazdaságosság, jövedelmezőség, likviditás | Termelésiérték-arányos jövedelmezőség            | százalék   | 37,77     | 42,20     | 39,20     | 39,67     |
|   | Össztőke jövedelmezősége                         | százalék   | 8,30      | 13,46     | 14,41     | 11,69     |
|   | Saját tőke jövedelmezősége                       | százalék   | 8,58      | 14,58     | 15,99     | 12,50     |
|   | Munkajövedelmezőség                              | ezer HUF/ÉME                                       | 7 690,70  | 15 698,88 | 19 539,04 | 12 815,93 |
|   | Cash flow  | ezer HUF/üzem                                      | 3 334,69  | 16 194,50 | 54 517,93 | 8 907,61  |
|   | A befektetések fedezettsége                      | százalék   | 544,95    | 312,22    | 257,96    | 324,33    |
|   | Likviditási gyorsráta                            | -  | 19,37     | 6,33      | 3,32      | 6,75      |
|   | Likviditási ráta                                 | -  | 21,64     | 7,64      | 4,53      | 8,15      |
|   | Saját tőke aránya                                | százalék   | 96,48     | 91,65     | 89,34     | 92,86     |
|   | Tőkeellátottság                                  | százalék   | 138,52    | 131,37    | 123,49    | 131,63    |
| Dinamikus eladósodottsági mutató          | év   | -2,48  | -1,11     | -0,57     | -1,29     |           |



| Adat, mutató                         |                                 | Termelési irány ⇨       | Szőlő-<br>termesztők | Gyümölcs-<br>termesztők | Szabadföldi<br>zöldség-<br>termesztők | Zöldség-<br>hajtató<br>gazdaságok | Vegyes<br>gazdaságok |
|--------------------------------------|---------------------------------|-------------------------|----------------------|-------------------------|---------------------------------------|-----------------------------------|----------------------|
|                                      |                                 | Mértékegység            |                      |                         |                                       |                                   |                      |
| Üzemszám a mintában                  |                                 | -                       | 63                   | 162                     | 98                                    | 45                                | 123                  |
| Üzemszám a megfigyelt alapsokaságban |                                 | -                       | 3 988                | 7 762                   | 5 960                                 | 4 674                             | 9 751                |
| Standard termelési érték             |                                 | ezer HUF/üzem           | 5 504,93             | 8 470,02                | 15 669,73                             | 10 285,53                         | 6 367,02             |
| Standard termelési érték             |                                 | ezer EUR/üzem           | 17,48                | 26,89                   | 49,76                                 | 32,66                             | 20,22                |
| Eszközellátottság                    | Összes terület                  | hektár/üzem             | 8,76                 | 14,49                   | 15,47                                 | 1,04                              | 14,27                |
|                                      | ebből: bérelt terület           | hektár/üzem             | 1,54                 | 2,46                    | 4,16                                  | 0,11                              | 4,72                 |
|                                      | Mezőgazdasági terület (MT)      | hektár/ezer EUR STÉ     | 0,49                 | 0,42                    | 0,24                                  | 0,02                              | 0,64                 |
|                                      | Mezőgazdasági terület (MT)      | hektár/üzem             | 8,57                 | 11,38                   | 12,04                                 | 0,68                              | 12,92                |
|                                      | ebből: szántó                   | hektár/üzem             | 0,79                 | 2,99                    | 11,35                                 | 0,62                              | 9,01                 |
|                                      | gyep                            | hektár/üzem             | 0,25                 | 0,54                    | 0,53                                  | 0,00                              | 3,69                 |
|                                      | szőlő, gyümölcsös               | hektár/üzem             | 7,53                 | 7,85                    | 0,16                                  | 0,06                              | 0,22                 |
|                                      | MT átlagos aranykorona-értéke   | AK/hektár               | 28,26                | 22,26                   | 16,24                                 | 18,24                             | 11,72                |
|                                      | Munkaerő-állomány               | ÉME/ezer EUR STÉ        | 0,08                 | 0,04                    | 0,04                                  | 0,04                              | 0,03                 |
|                                      | Munkaerő-állomány               | ÉME/üzem                | 1,33                 | 1,01                    | 1,95                                  | 1,43                              | 0,64                 |
|                                      | ebből: családtagok              | csÉME/üzem              | 0,66                 | 0,56                    | 0,78                                  | 0,70                              | 0,56                 |
|                                      | Munkaerő-állomány               | ÉME/száz hektár MT      | 15,50                | 8,92                    | 16,22                                 | 209,97                            | 4,99                 |
|                                      | Eszközérték                     | ezer HUF/száz hektár MT | 493 865,99           | 379 000,99              | 416 439,54                            | 6 968 472,53                      | 204 857,11           |
|                                      | ebből: tárgyi eszközök értéke   | ezer HUF/száz hektár MT | 336 802,30           | 265 624,86              | 236 019,04                            | 4 406 283,17                      | 134 951,36           |
| Termelési szerkezet                  | Vetésterület összesen           | hektár/üzem             | 0,43                 | 1,77                    | 9,68                                  | 0,57                              | 8,45                 |
|                                      | ebből: kalászos gabonafélék     | hektár/üzem             | 0,25                 | 0,55                    | 2,06                                  | 0,09                              | 3,14                 |
|                                      | szemes kukorica                 | hektár/üzem             | 0,03                 | 0,43                    | 1,38                                  | 0,01                              | 2,53                 |
|                                      | olajos, hüvelyes és rosnövények | hektár/üzem             | 0,00                 | 0,15                    | 0,69                                  | 0,00                              | 1,49                 |
|                                      | ebből: napraforgó               | hektár/üzem             | 0,00                 | 0,11                    | 0,61                                  | 0,00                              | 1,09                 |
|                                      | burgonya                        | hektár/üzem             | 0,00                 | 0,00                    | 0,01                                  | 0,00                              | 0,03                 |
|                                      | repce                           | hektár/üzem             | 0,00                 | 0,04                    | 0,07                                  | 0,00                              | 0,34                 |
|                                      | silókukorica                    | hektár/üzem             | 0,00                 | 0,00                    | 0,09                                  | 0,00                              | 0,05                 |
|                                      | lucerna                         | hektár/üzem             | 0,04                 | 0,44                    | 0,30                                  | 0,04                              | 0,86                 |
|                                      | egyéb szántóföldi takarmánynöv. | hektár/üzem             | 0,02                 | 0,05                    | 0,16                                  | 0,00                              | 0,29                 |
|                                      | Parlag terület                  | hektár/üzem             | 0,41                 | 0,97                    | 1,44                                  | 0,05                              | 0,56                 |
|                                      | Állatállomány                   | szá./ezer EUR STÉ       | 0,00                 | 0,00                    | 0,01                                  | 0,00                              | 0,32                 |
|                                      | Állatállomány                   | szá./száz hektár MT     | 0,10                 | 0,74                    | 2,40                                  | 1,20                              | 49,97                |
|                                      | ebből: szarvasmarha             | szá./száz hektár MT     | 0,00                 | 0,36                    | 2,27                                  | 0,00                              | 19,30                |
|                                      | ebből: tejlő tehén              | szá./száz hektár MT     | 0,00                 | 0,00                    | 0,00                                  | 0,00                              | 3,32                 |
|                                      | növendék- és hizóállat          | szá./száz hektár MT     | 0,00                 | 0,33                    | 2,19                                  | 0,00                              | 15,72                |
|                                      | sertés                          | szá./száz hektár MT     | 0,00                 | 0,11                    | 0,00                                  | 0,00                              | 22,30                |
|                                      | ebből: hizósertés               | szá./száz hektár MT     | 0,00                 | 0,05                    | 0,00                                  | 0,00                              | 12,52                |
|                                      | tenyészkoca                     | szá./száz hektár MT     | 0,00                 | 0,04                    | 0,00                                  | 0,00                              | 3,46                 |
|                                      | juh                             | szá./száz hektár MT     | 0,10                 | 0,17                    | 0,00                                  | 0,00                              | 4,52                 |
|                                      | baromfi                         | szá./száz hektár MT     | 0,00                 | 0,11                    | 0,00                                  | 1,20                              | 2,69                 |
|                                      | Hozamok, értékesítési árak      | Búza                    | tonna/hektár         | 3,93                    | 5,18                                  | 5,33                              | 5,22                 |
| Rozs                                 |                                 | tonna/hektár            | 1,01                 | 0,95                    | 2,20                                  | 0,00                              | 1,76                 |
| Őszi árpa                            |                                 | tonna/hektár            | 3,03                 | 3,72                    | 4,67                                  | 4,88                              | 5,25                 |
| Szemes kukorica                      |                                 | tonna/hektár            | 4,54                 | 8,49                    | 9,95                                  | 8,11                              | 8,45                 |
| Napraforgó                           |                                 | tonna/hektár            | 0,00                 | 2,66                    | 2,91                                  | 0,00                              | 2,65                 |
| Burgonya                             |                                 | tonna/hektár            | 0,00                 | 9,65                    | 29,84                                 | 0,00                              | 26,09                |
| Repce                                |                                 | tonna/hektár            | 0,00                 | 2,26                    | 3,88                                  | 0,00                              | 2,93                 |
| Tejhozam                             |                                 | liter/tehén             | 0,00                 | 0,00                    | 0,00                                  | 0,00                              | 4 378,39             |
| Malac (felnevelt)                    |                                 | darab/koca              | 0,00                 | 18,00                   | 0,00                                  | 0,00                              | 15,42                |
| Tyúktojás                            |                                 | darab/tojó              | 0,00                 | 0,00                    | 0,00                                  | 304,54                            | 250,28               |
| Búza                                 |                                 | HUF/kg                  | 44,60                | 48,90                   | 57,93                                 | 46,00                             | 49,92                |
| Rozs                                 |                                 | HUF/kg                  | 32,20                | 50,00                   | 42,43                                 | 0,00                              | 44,00                |
| Őszi árpa                            |                                 | HUF/kg                  | 45,00                | 45,06                   | 44,15                                 | 40,00                             | 45,59                |
| Szemes kukorica                      |                                 | HUF/kg                  | 44,96                | 49,47                   | 49,26                                 | 49,41                             | 50,35                |
| Napraforgó                           |                                 | HUF/kg                  | 98,00                | 117,05                  | 119,17                                | 0,00                              | 113,03               |
| Burgonya                             |                                 | HUF/kg                  | 0,00                 | 71,23                   | 150,00                                | 0,00                              | 93,55                |
| Repce                                |                                 | HUF/kg                  | 0,00                 | 118,50                  | 123,45                                | 0,00                              | 121,57               |
| Tehéntej                             | HUF/liter                       | 0,00                    | 0,00                 | 0,00                    | 0,00                                  | 104,43                            |                      |
| Vágósertés                           | HUF/kg                          | 0,00                    | 694,48               | 0,00                    | 0,00                                  | 432,30                            |                      |
| Tyúktojás                            | HUF/darab                       | 0,00                    | 0,00                 | 0,00                    | 35,00                                 | 34,90                             |                      |



| Adat, mutató                             |  | Termelési irány ⇨     |          | Szőlő-<br>termesztők | Gyümölcs-<br>termesztők | Szabadföldi<br>zöldség-<br>termesztők | Zöldség-<br>hajtató<br>gazdaságok | Vegyes<br>gazdaságok |
|--|--|-----------------------|----------|----------------------|-------------------------|---------------------------------------|-----------------------------------|----------------------|
|  |  | Mértékegység          |          |                      |                         |                                       |                                   |                      |
| Üzemszám a mintában                      |  | -                     |          | 63                   | 162                     | 98                                    | 45                                | 123                  |
| Üzemszám a megfigyelt alapsokaságban     |  | -                     |          | 3 988                | 7 762                   | 5 960                                 | 4 674                             | 9 751                |
| Standard termelési érték                 |  | ezer HUF/üzem         |          | 5 504,93             | 8 470,02                | 15 669,73                             | 10 285,53                         | 6 367,02             |
| Standard termelési érték                 |  | ezer EUR/üzem         |          | 17,48                | 26,89                   | 49,76                                 | 32,66                             | 20,22                |
| Mérlegadatok                             | Ingatlanok                             | ezer HUF/hektár MT    |          | 2 173,09             | 1 835,82                | 1 682,19                              | 33 665,85                         | 993,08               |
|  | ebből: termőföld                       | ezer HUF/hektár MT    |          | 567,55               | 481,12                  | 391,08                                | 1 520,76                          | 362,34               |
|  | ültetvények                            | ezer HUF/hektár MT    |          | 691,11               | 375,65                  | 12,00                                 | 63,12                             | 14,67                |
|  | épületek, építmények                   | ezer HUF/hektár MT    |          | 529,96               | 421,10                  | 712,72                                | 27 729,08                         | 297,86               |
|  | Gépek, berendezések, járművek          | ezer HUF/hektár MT    |          | 963,35               | 602,35                  | 590,38                                | 8 484,90                          | 281,21               |
|  | Befektetett pénzügyi eszközök          | ezer HUF/hektár MT    |          | 0,05                 | 0,36                    | 0,00                                  | 0,00                              | 0,10                 |
|  | Forgóeszközök                          | ezer HUF/hektár MT    |          | 1 569,63             | 1 133,10                | 1 803,96                              | 25 621,73                         | 698,94               |
|  | ebből: készletek                       | ezer HUF/hektár MT    |          | 398,80               | 50,05                   | 120,34                                | 1 160,83                          | 218,28               |
|  | ebből: állatok                         | ezer HUF/hektár MT    |          | 0,00                 | 1,29                    | 2,20                                  | 0,00                              | 101,51               |
|  | mezei leltár                           | ezer HUF/hektár MT    |          | 3,86                 | 6,65                    | 48,64                                 | 968,13                            | 31,98                |
|  | követelések, értékpapírok, pénzeszk.   | ezer HUF/hektár MT    |          | 1 170,83             | 1 083,05                | 1 683,63                              | 24 460,90                         | 480,66               |
|  | Eszközérték összesen                   | ezer HUF/üzem         |          | 42 302,53            | 43 134,27               | 50 143,01                             | 47 376,65                         | 26 465,85            |
|  | Eszközérték összesen                   | ezer HUF/ezer EUR STÉ |          | 2 420,13             | 1 603,84                | 1 007,80                              | 1 450,65                          | 1 309,10             |
|  | Eszközérték összesen                   | ezer HUF/hektár MT    |          | 4 938,66             | 3 790,01                | 4 164,40                              | 69 684,73                         | 2 048,57             |
|  | Saját tőke                             | ezer HUF/hektár MT    |          | 4 479,64             | 3 220,08                | 3 756,96                              | 64 746,89                         | 1 865,02             |
|  | Céltartalékok                          | ezer HUF/hektár MT    |          | 0,00                 | 0,00                    | 0,00                                  | 0,00                              | 0,00                 |
|  | Kötelezettségek                        | ezer HUF/hektár MT    |          | 455,54               | 569,87                  | 407,44                                | 4 759,58                          | 183,55               |
|  | ebből: hosszú lejáratú kötelezettségek | ezer HUF/hektár MT    |          | 138,37               | 205,20                  | 41,38                                 | 3 123,30                          | 47,16                |
|  | ebből: beruházási és fejl. hitelek     | ezer HUF/hektár MT    |          | 83,30                | 57,52                   | 10,98                                 | 2 872,56                          | 25,29                |
|  | rövid lejáratú kötelezettségek         | ezer HUF/hektár MT    |          | 186,87               | 141,88                  | 227,95                                | 1 544,86                          | 62,90                |
|  | ebből: szállítók                       | ezer HUF/hektár MT    |          | 0,51                 | 1,56                    | 1,01                                  | 4,43                              | 2,18                 |
|  | röv. lej. hitelek és kölcsönök         | ezer HUF/hektár MT    |          | 31,27                | 30,12                   | 55,72                                 | 661,75                            | 14,21                |
|  | Bruttó beruházás                       | ezer HUF/üzem         |          | 3 837,51             | 2 313,78                | 2 186,38                              | 2 963,04                          | 1 565,20             |
| Bruttó beruházás                         | ezer HUF/ezer EUR STÉ                  |                       | 219,54   | 86,03                | 43,94                   | 90,73                                 | 77,42                             |                      |
| Bruttó beruházás                         | ezer HUF/hektár MT                     |                       | 448,01   | 203,30               | 181,58                  | 4 358,24                              | 121,15                            |                      |
| ebből: ingatlanok                        | ezer HUF/hektár MT                     |                       | 237,90   | 74,12                | 39,51                   | 1 171,46                              | 24,77                             |                      |
| gépek, berendezések, járművek            | ezer HUF/hektár MT                     |                       | 85,61    | 71,29                | 95,15                   | 1 841,94                              | 58,31                             |                      |
| tenyészállatok                           | ezer HUF/hektár MT                     |                       | 0,03     | 0,17                 | 0,23                    | 3,61                                  | 27,85                             |                      |
| befejezetlen beruházások                 | ezer HUF/hektár MT                     |                       | 121,58   | 47,50                | 2,93                    | 1 184,86                              | 8,73                              |                      |
| Beruházási támogatások                   | ezer HUF/hektár MT                     |                       | 107,91   | 56,76                | 35,17                   | 1 620,35                              | 7,48                              |                      |
| Készletváltozás                          | ezer HUF/hektár MT                     |                       | 33,79    | 22,60                | -41,27                  | 256,86                                | -2,83                             |                      |
| ebből: állatok készletérték-változása    | ezer HUF/hektár MT                     |                       | 0,03     | 0,10                 | 0,49                    | 3,01                                  | -2,51                             |                      |
| anyagkészletek változása                 | ezer HUF/hektár MT                     |                       | 33,76    | 22,50                | -41,75                  | 253,85                                | -0,32                             |                      |
| Nettó beruházás                          | ezer HUF/üzem                          |                       | 606,26   | 238,15               | 469,42                  | 691,54                                | 569,06                            |                      |
| Nettó beruházás                          | ezer HUF/ezer EUR STÉ                  |                       | 34,68    | 8,86                 | 9,43                    | 21,17                                 | 28,15                             |                      |
| Nettó beruházás                          | ezer HUF/hektár MT                     |                       | 70,78    | 20,93                | 38,99                   | 1 017,17                              | 44,05                             |                      |
| Nettó kötelezettségek                    | ezer HUF/hektár MT                     |                       | -715,29  | -513,18              | -1 276,19               | -19 701,32                            | -297,10                           |                      |
| Értékesítés nettó árbevétele a mg.-ban   | ezer HUF/üzem                          |                       | 9 301,51 | 8 406,27             | 23 354,47               | 16 901,70                             | 6 354,56                          |                      |
| Értékesítés nettó árbevétele a mg.-ban   | ezer HUF/ezer EUR STÉ                  |                       | 532,14   | 312,57               | 469,39                  | 517,52                                | 314,32                            |                      |
| Értékesítés nettó árbevétele a mg.-ban   | ezer HUF/hektár MT                     |                       | 1 085,92 | 738,62               | 1 939,60                | 24 860,15                             | 491,87                            |                      |
| ebből: szántóföldi növ. term., gyepgazd. | ezer HUF/hektár MT                     |                       | 7,39     | 38,91                | 307,95                  | 38,45                                 | 142,17                            |                      |
| ebből: kalászos gabonafélék              | ezer HUF/hektár MT                     |                       | 3,47     | 8,36                 | 41,93                   | 23,86                                 | 35,69                             |                      |
| szemes kukorica                          | ezer HUF/hektár MT                     |                       | 3,52     | 16,11                | 58,47                   | 8,57                                  | 57,80                             |                      |
| olajos, hüvelyes és rostonöv.            | ezer HUF/hektár MT                     |                       | 0,05     | 4,19                 | 21,32                   | 0,00                                  | 35,99                             |                      |
| ebből: napraforgó                        | ezer HUF/hektár MT                     |                       | 0,05     | 3,36                 | 17,49                   | 0,00                                  | 24,25                             |                      |
| burgonya                                 | ezer HUF/hektár MT                     |                       | 0,00     | 0,21                 | 2,12                    | 0,00                                  | 6,03                              |                      |
| repce                                    | ezer HUF/hektár MT                     |                       | 0,00     | 0,83                 | 3,18                    | 0,00                                  | 10,20                             |                      |
| állattenyésztés                          | ezer HUF/hektár MT                     |                       | 0,14     | 17,60                | 4,33                    | 31,97                                 | 326,17                            |                      |
| ebből: szarvasmarha                      | ezer HUF/hektár MT                     |                       | 0,00     | 0,36                 | 4,33                    | 0,00                                  | 29,66                             |                      |
| tej, tejtermékek                         | ezer HUF/hektár MT                     |                       | 0,00     | 0,00                 | 0,00                    | 0,00                                  | 14,55                             |                      |
| sertés                                   | ezer HUF/hektár MT                     |                       | 0,00     | 0,88                 | 0,00                    | 0,00                                  | 107,62                            |                      |
| baromfi, tojás                           | ezer HUF/hektár MT                     |                       | 0,00     | 15,53                | 0,00                    | 31,97                                 | 60,18                             |                      |
| kertészet                                | ezer HUF/hektár MT                     |                       | 158,85   | 31,12                | 1 593,06                | 24 664,00                             | 1,17                              |                      |
| gyümölcsstermelés                        | ezer HUF/hektár MT                     |                       | 7,99     | 605,35               | 2,49                    | 29,66                                 | 2,40                              |                      |
| szőlő- és bortermelés                    | ezer HUF/hektár MT                     |                       | 865,32   | 27,59                | 2,22                    | 0,00                                  | 1,88                              |                      |
| mezőgazdasági szolgáltatások             | ezer HUF/hektár MT                     |                       | 12,57    | 3,25                 | 0,00                    | 0,00                                  | 8,91                              |                      |
| erdő- és vadgazdálkodás                  | ezer HUF/hektár MT                     |                       | 0,00     | 0,00                 | 0,00                    | 0,00                                  | 4,07                              |                      |



| Adat, mutató                              | Termelési irány ⇨<br>Mértékegység                | Szőlő-                | Gyümölcs-  | Szabadföldi | Zöldség-   | Vegyes     |          |
|---|--|-----------------------|------------|-------------|------------|------------|----------|
|   |  | termesztők            | termesztők | zöldség-    | hajtató    | gazdaságok |          |
|   |  | termesztők            | termesztők | termesztők  | gazdaságok | gazdaságok |          |
| Üzemszám a mintában                       | -  | 63                    | 162        | 98          | 45         | 123        |          |
| Üzemszám a megfigyelt alapsokaságban      | -  | 3 988                 | 7 762      | 5 960       | 4 674      | 9 751      |          |
| Standard termelési érték                  | ezer HUF/üzem                                    | 5 504,93              | 8 470,02   | 15 669,73   | 10 285,53  | 6 367,02   |          |
| Standard termelési érték                  | ezer EUR/üzem                                    | 17,48                 | 26,89      | 49,76       | 32,66      | 20,22      |          |
| Eredménykimutatás                         | Egyéb bevételek                                  | ezer HUF/hektár MT    | 342,84     | 327,58      | 207,54     | 895,93     | 164,76   |
|   | ebből: agrártámogatások                          | ezer HUF/hektár MT    | 288,27     | 258,83      | 139,12     | 217,56     | 139,65   |
|   | Aktivált saját teljesítmények                    | ezer HUF/hektár MT    | 19,26      | 5,45        | -24,98     | 260,74     | 22,15    |
|   | ebből: saját előállítású eszközök állományvált.  | ezer HUF/hektár MT    | 0,00       | 0,17        | 0,00       | 0,00       | 18,31    |
|   | saját term. készletek állományváltozása          | ezer HUF/hektár MT    | 15,73      | -0,10       | -27,26     | 159,32     | -10,31   |
|   | Bruttó termelési érték a mg.-ban                 | ezer HUF/hektár MT    | 1 448,02   | 1 071,64    | 2 122,16   | 26 016,82  | 678,78   |
|   | Anyagköltség (vásárolt anyagok)                  | ezer HUF/hektár MT    | 348,72     | 206,35      | 433,81     | 8 408,27   | 225,89   |
|   | ebből: növénytermesztés közvetlen anyagköltségei | ezer HUF/hektár MT    | 193,39     | 115,88      | 328,08     | 5 277,32   | 53,34    |
|   | ebből: vetőmag, szaporítóanyag                   | ezer HUF/hektár MT    | 24,09      | 11,14       | 193,02     | 2 591,09   | 17,66    |
|   | műtrágyák  | ezer HUF/hektár MT    | 14,27      | 22,95       | 50,06      | 661,95     | 21,14    |
|   | növényvédő szerek                                | ezer HUF/hektár MT    | 99,42      | 77,86       | 54,25      | 333,01     | 13,97    |
|   | ebből: állattenyésztés közvetlen anyagköltségei  | ezer HUF/hektár MT    | 0,00       | 13,01       | 1,68       | 0,11       | 110,81   |
|   | ebből: állatvásárlás                             | ezer HUF/hektár MT    | 0,00       | 9,26        | 0,92       | 0,00       | 16,76    |
|   | takarmányvásárlás                                | ezer HUF/hektár MT    | 0,00       | 3,40        | 0,54       | 0,09       | 75,98    |
|   | ebből: egyéb anyagköltség                        | ezer HUF/hektár MT    | 138,66     | 71,76       | 98,92      | 3 130,84   | 60,54    |
|   | ebből: fűtőanyag, áram, víz                      | ezer HUF/hektár MT    | 25,74      | 10,25       | 16,81      | 2 440,44   | 10,93    |
|   | hajtó- és kenőanyag                              | ezer HUF/hektár MT    | 90,08      | 46,96       | 66,61      | 516,87     | 37,61    |
|   | Személyi jellegű ráfordítások                    | ezer HUF/hektár MT    | 279,82     | 159,17      | 338,43     | 4 167,53   | 68,41    |
|   | ebből: bérköltség                                | ezer HUF/hektár MT    | 238,45     | 136,25      | 297,01     | 3 522,94   | 56,44    |
|   | személyi jellegű egyéb kifizetések               | ezer HUF/hektár MT    | 0,00       | 0,04        | 0,08       | 0,75       | 0,02     |
|   | Értékcsökkenési leírás                           | ezer HUF/hektár MT    | 193,71     | 128,77      | 119,09     | 3 280,75   | 68,17    |
|   | ebből: épületek, építmények                      | ezer HUF/hektár MT    | 22,10      | 13,94       | 46,95      | 2 345,16   | 9,66     |
|   | gépek, berendezések, járművek                    | ezer HUF/hektár MT    | 99,81      | 65,20       | 62,12      | 845,37     | 29,21    |
|   | Egyéb költségek                                  | ezer HUF/hektár MT    | 139,51     | 95,65       | 132,04     | 1 237,25   | 62,64    |
|   | ebből: földbérleti díjak                         | ezer HUF/hektár MT    | 5,01       | 7,27        | 15,48      | 58,86      | 11,82    |
|   | bérvállalkozók díja                              | ezer HUF/hektár MT    | 35,49      | 19,28       | 30,56      | 9,50       | 15,56    |
|   | bankköltségek                                    | ezer HUF/hektár MT    | 6,18       | 3,71        | 6,22       | 67,74      | 2,15     |
|   | biztosítási díjak                                | ezer HUF/hektár MT    | 19,57      | 15,32       | 8,68       | 81,72      | 3,51     |
|   | Üzemi költségek a mg.-ban összesen               | ezer HUF/ezer EUR STÉ | 501,88     | 263,22      | 266,15     | 368,65     | 305,04   |
|   | Üzemi költségek a mg.-ban összesen               | ezer HUF/hektár MT    | 1 024,16   | 622,02      | 1 099,79   | 17 708,96  | 477,34   |
|   | Bruttó hozzáadott érték                          | ezer HUF/hektár MT    | 949,31     | 777,62      | 1 525,60   | 15 981,28  | 357,37   |
|   | Nettó hozzáadott érték                           | ezer HUF/ezer EUR STÉ | 370,27     | 274,58      | 340,38     | 264,39     | 184,81   |
|   | Nettó hozzáadott érték                           | ezer HUF/hektár MT    | 755,60     | 648,85      | 1 406,51   | 12 700,54  | 289,20   |
| Üzemi tevékenység eredménye a mg.-ban     | ezer HUF/üzem                                    | 3 630,57              | 5 117,23   | 12 310,23   | 5 648,28   | 2 602,47   |          |
| Üzemi tevékenység eredménye a mg.-ban     | ezer HUF/ezer EUR STÉ                            | 207,71                | 190,27     | 247,42      | 172,95     | 128,73     |          |
| Üzemi tevékenység eredménye a mg.-ban     | ezer HUF/hektár MT                               | 423,86                | 449,63     | 1 022,37    | 8 307,86   | 201,44     |          |
| Pénzügyi műveletek eredménye              | ezer HUF/hektár MT                               | -4,40                 | -3,18      | -1,21       | -0,28      | -1,28      |          |
| Adózás előtti eredmény                    | ezer HUF/üzem                                    | 3 592,88              | 5 081,01   | 12 295,69   | 5 648,09   | 2 585,89   |          |
| Adózás előtti eredmény                    | ezer HUF/ezer EUR STÉ                            | 205,55                | 188,93     | 247,12      | 172,94     | 127,91     |          |
| Adózás előtti eredmény                    | ezer HUF/hektár MT                               | 419,46                | 446,45     | 1 021,16    | 8 307,59   | 200,16     |          |
| Adózás előtti eredmény                    | ezer HUF/ÉME                                     | 2 706,50              | 5 007,31   | 6 294,03    | 3 956,53   | 4 011,50   |          |
| Adózott eredmény                          | ezer HUF/hektár MT                               | 393,96                | 421,56     | 980,04      | 8 017,15   | 195,23     |          |
| Gazdaságosság, jövedelmezőség, likviditás | Termelésiérték-arányos jövedelmezőség            | százalék              | 28,97      | 41,66       | 48,12      | 31,93      | 29,49    |
|   | Össztőke jövedelmezősége                         | százalék              | 8,58       | 11,86       | 24,55      | 12,00      | 9,83     |
|   | Saját tőke jövedelmezősége                       | százalék              | 9,36       | 13,86       | 27,18      | 12,83      | 10,73    |
|   | Munkajövedelmezőség                              | ezer HUF/ÉME          | 4 245,12   | 6 535,91    | 8 125,19   | 5 634,71   | 5 143,04 |
|   | Cash flow  | ezer HUF/üzem         | 5 033,72   | 6 263,39    | 13 234,54  | 7 681,11   | 3 402,93 |
|   | A befektetések fedezettsége                      | százalék              | 131,17     | 270,70      | 605,32     | 259,23     | 217,41   |
|   | Likviditási gyorsráta                            | -                     | 6,27       | 7,63        | 7,39       | 15,83      | 7,64     |
|   | Likviditási ráta                                 | -                     | 8,40       | 7,99        | 7,91       | 16,59      | 11,11    |
|   | Saját tőke aránya                                | százalék              | 90,71      | 84,96       | 90,22      | 92,91      | 91,04    |
|   | Tőkeellátottság                                  | százalék              | 132,97     | 121,20      | 159,16     | 146,94     | 138,19   |
|   | Dinamikus eladósodottsági mutató                 | év                    | -1,22      | -0,93       | -1,16      | -1,74      | -1,13    |



| Adat, mutató                         |                                 | Termelési irány ⇨       | Tejtermelő tehenészetek | Húsmarha- és juhtartók | Sertéstartók | Baromfi-tartók |
|--------------------------------------|---------------------------------|-------------------------|-------------------------|------------------------|--------------|----------------|
|                                      |                                 | Mértékegység            |                         |                        |              |                |
| Üzemszám a mintában                  |                                 | -                       | 76                      | 141                    | 61           | 104            |
| Üzemszám a megfigyelt alapsokaságban |                                 | -                       | 3 000                   | 7 418                  | 1 834        | 1 924          |
| Standard termelési érték             |                                 | ezer HUF/üzem           | 15 797,09               | 9 404,27               | 13 458,68    | 26 887,05      |
| Standard termelési érték             |                                 | ezer EUR/üzem           | 50,16                   | 29,86                  | 42,73        | 85,37          |
| Eszközellátottság                    | Összes terület                  | hektár/üzem             | 32,58                   | 64,00                  | 6,90         | 8,18           |
|                                      | ebből: bérelt terület           | hektár/üzem             | 12,67                   | 32,75                  | 2,19         | 2,54           |
|                                      | Mezőgazdasági terület (MT)      | hektár/ezer EUR STÉ     | 0,64                    | 2,09                   | 0,14         | 0,08           |
|                                      | Mezőgazdasági terület (MT)      | hektár/üzem             | 31,92                   | 62,44                  | 5,83         | 6,83           |
|                                      | ebből: szántó                   | hektár/üzem             | 20,11                   | 21,71                  | 4,69         | 4,45           |
|                                      | gyep                            | hektár/üzem             | 11,81                   | 40,69                  | 1,14         | 2,19           |
|                                      | szőlő, gyümölcsös               | hektár/üzem             | 0,01                    | 0,04                   | 0,00         | 0,19           |
|                                      | MT átlagos aranykorona-értéke   | AK/hektár               | 15,60                   | 13,51                  | 12,26        | 5,75           |
|                                      | Munkaerő-állomány               | ÉME/ezer EUR STÉ        | 0,02                    | 0,04                   | 0,02         | 0,01           |
|                                      | Munkaerő-állomány               | ÉME/üzem                | 1,17                    | 1,14                   | 0,90         | 1,10           |
|                                      | ebből: családtagok              | csÉME/üzem              | 0,94                    | 0,83                   | 0,68         | 0,72           |
|                                      | Munkaerő-állomány               | ÉME/100 számosállat     | 5,03                    | 3,18                   | 3,42         | 5,76           |
|                                      | Eszközérték                     | 1000 Ft/100 számosállat | 231 711,63              | 189 349,32             | 126 646,55   | 247 958,75     |
|                                      | ebből: tárgyi eszközök értéke   | 1000 Ft/100 számosállat | 150 827,54              | 134 957,19             | 81 251,82    | 168 477,84     |
| Termelési szerkezet                  | Vetésterület összesen           | hektár/üzem             | 18,99                   | 21,14                  | 4,56         | 3,79           |
|                                      | ebből: kalászos gabonafélék     | hektár/üzem             | 6,01                    | 5,88                   | 1,98         | 1,32           |
|                                      | szemes kukorica                 | hektár/üzem             | 4,15                    | 3,25                   | 1,48         | 1,21           |
|                                      | olajos, hüvelyes és rosnövények | hektár/üzem             | 1,78                    | 1,86                   | 0,34         | 0,72           |
|                                      | ebből: napraforgó               | hektár/üzem             | 1,22                    | 1,40                   | 0,20         | 0,43           |
|                                      | burgonya                        | hektár/üzem             | 0,00                    | 0,01                   | 0,00         | 0,01           |
|                                      | repce                           | hektár/üzem             | 0,50                    | 0,33                   | 0,14         | 0,26           |
|                                      | silókukorica                    | hektár/üzem             | 1,32                    | 0,52                   | 0,00         | 0,00           |
|                                      | lucerna                         | hektár/üzem             | 4,89                    | 6,15                   | 0,55         | 0,36           |
|                                      | egyéb szántóföldi takarmánynöv. | hektár/üzem             | 0,87                    | 3,28                   | 0,17         | 0,04           |
|                                      | Parlag terület                  | hektár/üzem             | 1,12                    | 0,57                   | 0,13         | 0,73           |
|                                      | Állatállomány                   | szá./ezer EUR STÉ       | 0,46                    | 1,20                   | 0,62         | 0,22           |
|                                      | Állatállomány                   | szá./száz hektár MT     | 73,06                   | 57,42                  | 452,37       | 280,49         |
|                                      | ebből: szarvasmarha             | szá./száz hektár MT     | 71,13                   | 35,95                  | 5,19         | 7,08           |
|                                      | ebből: tejelő tehén             | szá./száz hektár MT     | 44,39                   | 0,25                   | 0,00         | 0,00           |
|                                      | növendék- és hízóállat          | szá./száz hektár MT     | 26,35                   | 34,75                  | 4,89         | 6,80           |
|                                      | sertés                          | szá./száz hektár MT     | 1,05                    | 0,28                   | 436,23       | 0,30           |
|                                      | ebből: hízósertés               | szá./száz hektár MT     | 0,71                    | 0,20                   | 273,29       | 0,25           |
|                                      | tenyészkoca                     | szá./száz hektár MT     | 0,11                    | 0,02                   | 50,43        | 0,00           |
|                                      | juh                             | szá./száz hektár MT     | 0,56                    | 19,77                  | 6,68         | 0,00           |
|                                      | baromfi                         | szá./száz hektár MT     | 0,00                    | 0,03                   | 0,49         | 271,63         |
|                                      | Hozamok, értékesítési árak      | Búza                    | tonna/hektár            | 4,88                   | 5,00         | 5,38           |
| Rozs                                 |                                 | tonna/hektár            | 3,25                    | 2,40                   | 2,15         | 3,22           |
| Őszi árpa                            |                                 | tonna/hektár            | 3,73                    | 5,42                   | 5,28         | 4,47           |
| Szemes kukorica                      |                                 | tonna/hektár            | 8,30                    | 8,21                   | 8,10         | 8,26           |
| Napraforgó                           |                                 | tonna/hektár            | 2,83                    | 2,59                   | 3,12         | 2,85           |
| Burgonya                             |                                 | tonna/hektár            | 0,00                    | 13,24                  | 0,00         | 9,85           |
| Repce                                |                                 | tonna/hektár            | 2,45                    | 2,46                   | 2,63         | 3,32           |
| Tejhozam                             |                                 | liter/tehén             | 5 088,89                | 5 380,81               | 0,00         | 0,00           |
| Malac (felnevelt)                    |                                 | darab/koca              | 14,02                   | 15,85                  | 17,38        | 0,00           |
| Tyúktojás                            |                                 | darab/tojó              | 0,00                    | 188,71                 | 260,46       | 273,22         |
| Búza                                 |                                 | HUF/kg                  | 52,15                   | 49,85                  | 53,74        | 49,01          |
| Rozs                                 |                                 | HUF/kg                  | 0,00                    | 41,00                  | 0,00         | 0,00           |
| Őszi árpa                            |                                 | HUF/kg                  | 46,30                   | 46,53                  | 43,00        | 44,18          |
| Szemes kukorica                      |                                 | HUF/kg                  | 48,16                   | 50,25                  | 50,83        | 53,77          |
| Napraforgó                           |                                 | HUF/kg                  | 122,58                  | 120,08                 | 120,41       | 125,35         |
| Burgonya                             |                                 | HUF/kg                  | 0,00                    | 80,00                  | 0,00         | 70,00          |
| Repce                                |                                 | HUF/kg                  | 123,97                  | 119,32                 | 111,63       | 123,86         |
| Tehéntej                             | HUF/liter                       | 110,39                  | 127,58                  | 0,00                   | 0,00         |                |
| Vágósertés                           | HUF/kg                          | 379,46                  | 466,32                  | 432,22                 | 0,00         |                |
| Tyúktojás                            | HUF/darab                       | 0,00                    | 40,02                   | 36,19                  | 27,90        |                |



| Adat, mutató                          |  | Termelési irány ⇨     | Tejtermelő tehenészetek | Húsmarha- és juhtartók | Sertéstartók | Baromfi-tartók |
|---------------------------------------|--|-----------------------|-------------------------|------------------------|--------------|----------------|
|                                       |  | Mértékegység          |                         |                        |              |                |
| Üzemszám a mintában                   |  | -                     | 76                      | 141                    | 61           | 104            |
| Üzemszám a megfigyelt alapsokaságban  |  | -                     | 3 000                   | 7 418                  | 1 834        | 1 924          |
| Standard termelési érték              |  | ezer HUF/üzem         | 15 797,09               | 9 404,27               | 13 458,68    | 26 887,05      |
| Standard termelési érték              |  | 1000 euró STÉ/üzem    | 50,16                   | 29,86                  | 42,73        | 85,37          |
| Mérlegadatok                          | Ingtatlanok                              | ezer HUF/számosállat  | 1 002,86                | 871,83                 | 553,03       | 1 227,83       |
|                                       | ebből: termőföld                         | ezer HUF/számosállat  | 436,43                  | 367,40                 | 147,63       | 122,93         |
|                                       | ültetvények                              | ezer HUF/számosállat  | 0,20                    | 0,53                   | 0,03         | 9,76           |
|                                       | épületek, építmények                     | ezer HUF/számosállat  | 308,01                  | 260,58                 | 343,01       | 988,96         |
|                                       | Gépek, berendezések, járművek            | ezer HUF/számosállat  | 307,52                  | 331,44                 | 123,88       | 334,54         |
|                                       | Befektetett pénzügyi eszközök            | ezer HUF/számosállat  | 0,00                    | 0,07                   | 0,00         | 0,04           |
|                                       | Forgóeszközök                            | ezer HUF/számosállat  | 808,84                  | 543,85                 | 448,01       | 794,60         |
|                                       | ebből: készletek                         | ezer HUF/számosállat  | 237,02                  | 168,79                 | 148,32       | 135,88         |
|                                       | ebből: állatok                           | ezer HUF/számosállat  | 96,77                   | 85,07                  | 90,75        | 63,55          |
|                                       | mezei leltár                             | ezer HUF/számosállat  | 37,08                   | 21,72                  | 10,07        | 11,69          |
|                                       | követelések, értékpapírok, pénzeszk.     | ezer HUF/számosállat  | 571,82                  | 375,06                 | 299,69       | 658,72         |
|                                       | Eszközérték összesen                     | ezer HUF/üzem         | 54 039,55               | 67 886,97              | 33 377,63    | 47 533,84      |
|                                       | Eszközérték összesen                     | ezer HUF/ezer EUR STÉ | 1 077,35                | 2 273,45               | 781,05       | 556,78         |
|                                       | Eszközérték összesen                     | ezer HUF/számosállat  | 2 317,12                | 1 893,49               | 1 266,47     | 2 479,59       |
|                                       | Saját tőke                               | ezer HUF/számosállat  | 2 113,29                | 1 762,97               | 1 082,43     | 1 854,23       |
|                                       | Céltartalékok                            | ezer HUF/számosállat  | 0,00                    | 0,00                   | 0,00         | 0,00           |
|                                       | Kötelezettségek                          | ezer HUF/számosállat  | 200,74                  | 129,92                 | 182,51       | 624,44         |
|                                       | ebből: hosszú lejáratú kötelezettségek   | ezer HUF/számosállat  | 46,82                   | 28,90                  | 109,23       | 238,50         |
|                                       | ebből: beruházási és fejl. hitelek       | ezer HUF/számosállat  | 37,59                   | 17,64                  | 73,57        | 204,10         |
|                                       | rövid lejáratú kötelezettségek           | ezer HUF/számosállat  | 113,33                  | 63,02                  | 36,52        | 197,02         |
| ebből: szállítók                      | ezer HUF/számosállat                     | 0,62                  | 0,35                    | 3,83                   | 22,08        |                |
| röv. lej. hitelek és kölcsönök        | ezer HUF/számosállat                     | 20,75                 | 8,04                    | 12,00                  | 116,16       |                |
| Bruttó beruházás                      | ezer HUF/üzem                            | 3 580,97              | 4 414,14                | 1 995,96               | 7 868,06     |                |
| Bruttó beruházás                      | ezer HUF/ezer EUR STÉ                    | 71,39                 | 147,82                  | 46,71                  | 92,16        |                |
| Bruttó beruházás                      | ezer HUF/számosállat                     | 153,55                | 123,12                  | 75,73                  | 410,43       |                |
| ebből: ingatlanok                     | ezer HUF/számosállat                     | 25,01                 | 36,91                   | 8,54                   | 302,62       |                |
| gépek, berendezések, járművek         | ezer HUF/számosállat                     | 32,61                 | 49,66                   | 18,99                  | 24,72        |                |
| tenyésztések                          | ezer HUF/számosállat                     | 45,14                 | 30,99                   | 9,09                   | 20,94        |                |
| befejezetlen beruházások              | ezer HUF/számosállat                     | 49,54                 | 2,22                    | 32,51                  | 45,33        |                |
| Beruházási támogatások                | ezer HUF/számosállat                     | 34,20                 | 17,59                   | 38,66                  | 115,55       |                |
| Készletváltozás                       | ezer HUF/számosállat                     | -0,21                 | 9,09                    | 8,48                   | 8,82         |                |
| ebből: állatok készletérték-változása | ezer HUF/számosállat                     | 14,65                 | 13,07                   | 13,47                  | 2,70         |                |
| anyagkészletek változása              | ezer HUF/számosállat                     | -14,86                | -3,98                   | -4,99                  | 6,12         |                |
| Nettó beruházás                       | ezer HUF/üzem                            | 1 451,84              | 1 143,54                | 598,01                 | 2 882,74     |                |
| Nettó beruházás                       | ezer HUF/ezer EUR STÉ                    | 28,94                 | 38,30                   | 13,99                  | 33,77        |                |
| Nettó beruházás                       | ezer HUF/számosállat                     | 62,25                 | 31,90                   | 22,69                  | 150,38       |                |
| Nettó kötelezettségek                 | ezer HUF/számosállat                     | -371,07               | -245,14                 | -117,18                | -34,28       |                |
| Eredménykimutatás                     | Értékesítés nettó árbevétele a mg.-ban   | ezer HUF/üzem         | 13 702,67               | 7 776,99               | 12 787,15    | 35 968,65      |
|                                       | Értékesítés nettó árbevétele a mg.-ban   | ezer HUF/ezer EUR STÉ | 273,18                  | 260,44                 | 299,22       | 421,31         |
|                                       | Értékesítés nettó árbevétele a mg.-ban   | ezer HUF/számosállat  | 587,55                  | 216,91                 | 485,19       | 1 876,29       |
|                                       | ebből: szántóföldi növ. term., gyepgazd. | ezer HUF/számosállat  | 141,91                  | 75,57                  | 17,96        | 32,29          |
|                                       | ebből: kalászos gabonafélék              | ezer HUF/számosállat  | 35,13                   | 26,05                  | 2,95         | 11,82          |
|                                       | szemes kukorica                          | ezer HUF/számosállat  | 61,09                   | 25,57                  | 7,72         | 7,43           |
|                                       | olajos, hüvelyes és rostonöv.            | ezer HUF/számosállat  | 25,80                   | 14,20                  | 4,35         | 9,15           |
|                                       | ebből: napraforgó                        | ezer HUF/számosállat  | 17,99                   | 10,44                  | 2,80         | 3,16           |
|                                       | burgonya                                 | ezer HUF/számosállat  | 0,00                    | 0,19                   | 0,00         | 0,29           |
|                                       | repce                                    | ezer HUF/számosállat  | 6,45                    | 2,83                   | 1,55         | 5,61           |
|                                       | állattenyésztés                          | ezer HUF/számosállat  | 442,65                  | 143,62                 | 451,23       | 1 828,68       |
|                                       | ebből: szarvasmarha                      | ezer HUF/számosállat  | 94,11                   | 133,35                 | 135,22       | 257,92         |
|                                       | tej, tejtermékek                         | ezer HUF/számosállat  | 347,81                  | 4,46                   | 0,00         | 0,00           |
|                                       | sertés                                   | ezer HUF/számosállat  | 551,61                  | 627,02                 | 460,78       | 0,00           |
|                                       | baromfi, tojás                           | ezer HUF/számosállat  | 0,00                    | 1 789,22               | 2 502,59     | 1 875,93       |
|                                       | kertészet                                | ezer HUF/számosállat  | 0,00                    | 0,00                   | 0,00         | 0,29           |
|                                       | gyümölcstermelés                         | ezer HUF/számosállat  | 0,00                    | 0,10                   | 0,15         | 2,57           |
|                                       | szőlő- és borkészítés                    | ezer HUF/számosállat  | 0,28                    | 0,39                   | 0,00         | 1,99           |
|                                       | mezőgazdasági szolgáltatások             | ezer HUF/számosállat  | 3,32                    | 2,60                   | 0,00         | 1,77           |
|                                       | erdő- és vadgazdálkodás                  | ezer HUF/számosállat  | 0,00                    | 0,00                   | 0,00         | 0,00           |



| Adat, mutató  | Termelési irány ⇨<br>Mértékegység | Tejtermelő<br>tehenészetek | Húsmarha-<br>és juhtartók | Sertéstartók | Baromfi-<br>tartók |
|---|-----------------------------------|----------------------------|---------------------------|--------------|--------------------|
|   |                                   |                            |                           |              |                    |
| Üzemszám a mintában                                 | -                                 | 76                         | 141                       | 61           | 104                |
| Üzemszám a megfigyelt alapsokaságban                | -                                 | 3 000                      | 7 418                     | 1 834        | 1 924              |
| Standard termelési érték                            | ezer HUF/üzem                     | 15 797,09                  | 9 404,27                  | 13 458,68    | 26 887,05          |
| Standard termelési érték                            | ezer EUR/üzem                     | 50,16                      | 29,86                     | 42,73        | 85,37              |
| Egyéb bevételek                                     | ezer HUF/számosállat              | 260,70                     | 294,67                    | 84,76        | 201,20             |
| ebből: agrártámogatások                             | ezer HUF/számosállat              | 233,48                     | 271,99                    | 59,64        | 177,98             |
| Aktivált saját teljesítmények                       | ezer HUF/számosállat              | 29,68                      | 42,54                     | 25,91        | 17,85              |
| ebből: saját előállítású eszközök állományvált.     | ezer HUF/számosállat              | 34,83                      | 23,25                     | 7,08         | 7,36               |
| saját term. készletek állományváltozása             | ezer HUF/számosállat              | -18,33                     | -10,86                    | 16,98        | -5,12              |
| Bruttó termelési érték a mg.-ban                    | ezer HUF/számosállat              | 877,93                     | 554,12                    | 595,86       | 2 095,35           |
| Anyagköltség (vásárolt anyagok)                     | ezer HUF/számosállat              | 243,03                     | 146,11                    | 334,68       | 1 597,65           |
| ebből: növénytermesztés közvetlen<br>anyagköltségei | ezer HUF/számosállat              | 42,60                      | 29,76                     | 11,19        | 16,94              |
| ebből: vetőmag, szaporítóanyag                      | ezer HUF/számosállat              | 15,21                      | 10,07                     | 3,82         | 5,54               |
| műtrágyák   | ezer HUF/számosállat              | 16,22                      | 10,90                     | 4,18         | 6,81               |
| növényvédő szerek                                   | ezer HUF/számosállat              | 10,47                      | 7,31                      | 3,15         | 4,27               |
| ebből: állattenyésztés közvetlen anyagköltségei     | ezer HUF/számosállat              | 124,96                     | 68,84                     | 291,86       | 1 482,38           |
| ebből: állatvásárlás                                | ezer HUF/számosállat              | 3,37                       | 7,13                      | 78,08        | 391,44             |
| takarmányvásárlás                                   | ezer HUF/számosállat              | 89,70                      | 47,61                     | 191,35       | 1 042,32           |
| ebből: egyéb anyagköltség                           | ezer HUF/számosállat              | 74,94                      | 47,48                     | 29,81        | 98,08              |
| ebből: fűtőanyag, áram, víz                         | ezer HUF/számosállat              | 14,86                      | 5,54                      | 10,39        | 59,73              |
| hajtó- és kenőanyag                                 | ezer HUF/számosállat              | 45,27                      | 31,40                     | 11,95        | 24,58              |
| Személyi jellegű ráfordítások                       | ezer HUF/számosállat              | 87,01                      | 57,04                     | 57,99        | 117,31             |
| ebből: bérköltség                                   | 1001 Ft/számosállat               | 72,81                      | 47,83                     | 42,98        | 98,48              |
| személyi jellegű egyéb kifizetések                  | ezer HUF/számosállat              | 0,64                       | 0,00                      | 4,63         | 0,82               |
| Értékcsökkenési leírás                              | ezer HUF/számosállat              | 73,57                      | 71,16                     | 32,32        | 93,37              |
| ebből: épületek, építmények                         | ezer HUF/számosállat              | 10,86                      | 8,69                      | 11,16        | 29,16              |
| gépek, berendezések, járművek                       | ezer HUF/számosállat              | 34,96                      | 33,32                     | 15,61        | 43,31              |
| Egyéb költségek                                     | ezer HUF/számosállat              | 73,88                      | 57,12                     | 28,21        | 67,53              |
| ebből: földbérleti díjak                            | ezer HUF/számosállat              | 20,02                      | 23,15                     | 3,39         | 5,15               |
| bérvállalkozók díja                                 | ezer HUF/számosállat              | 14,34                      | 8,05                      | 4,25         | 5,41               |
| bankköltségek                                       | ezer HUF/számosállat              | 1,89                       | 1,80                      | 1,32         | 3,56               |
| biztosítási díjak                                   | ezer HUF/számosállat              | 3,24                       | 3,06                      | 1,80         | 5,23               |
| Üzemi költségek a mg.-ban összesen                  | ezer HUF/ezer EUR STÉ             | 245,81                     | 467,52                    | 301,44       | 432,15             |
| Üzemi költségek a mg.-ban összesen                  | ezer HUF/számosállat              | 528,68                     | 389,38                    | 488,78       | 1 924,56           |
| Bruttó hozzáadott érték                             | ezer HUF/számosállat              | 530,88                     | 339,42                    | 217,81       | 400,08             |
| Nettó hozzáadott érték                              | ezer HUF/ezer EUR STÉ             | 212,63                     | 322,10                    | 114,40       | 68,87              |
| Nettó hozzáadott érték                              | ezer HUF/számosállat              | 457,31                     | 268,27                    | 185,49       | 306,72             |
| Üzemi tevékenység eredménye a mg.-ban               | ezer HUF/üzem                     | 8 145,36                   | 5 906,29                  | 2 822,03     | 3 273,98           |
| Üzemi tevékenység eredménye a mg.-ban               | ezer HUF/ezer EUR STÉ             | 162,39                     | 197,79                    | 66,04        | 38,35              |
| Üzemi tevékenység eredménye a mg.-ban               | ezer HUF/számosállat              | 349,26                     | 164,74                    | 107,08       | 170,79             |
| Pénzügyi műveletek eredménye                        | ezer HUF/számosállat              | -1,71                      | -1,05                     | -3,08        | -4,63              |
| Adózás előtti eredmény                              | ezer HUF/üzem                     | 8 105,47                   | 5 868,51                  | 2 740,77     | 3 185,28           |
| Adózás előtti eredmény                              | ezer HUF/ezer EUR STÉ             | 161,59                     | 196,53                    | 64,13        | 37,31              |
| Adózás előtti eredmény                              | ezer HUF/számosállat              | 347,55                     | 163,68                    | 103,99       | 166,16             |
| Adózás előtti eredmény                              | ezer HUF/ÉME                      | 6 910,01                   | 5 142,98                  | 3 041,97     | 2 883,10           |
| Adózott eredmény                                    | ezer HUF/számosállat              | 333,39                     | 158,33                    | 101,79       | 156,93             |
| Termelésiérték-arányos jövedelmezőség               | százalék                          | 39,59                      | 29,54                     | 17,45        | 7,93               |
| Össztőke jövedelmezősége                            | százalék                          | 15,07                      | 8,70                      | 8,45         | 6,89               |
| Saját tőke jövedelmezősége                          | százalék                          | 16,45                      | 9,28                      | 9,61         | 8,06               |
| Munkajövedelmezőség                                 | ezer HUF/ÉME                      | 8 370,35                   | 6 645,93                  | 4 434,75     | 4 606,09           |
| Cash flow   | ezer HUF/üzem                     | 9 491,01                   | 8 227,83                  | 3 534,41     | 4 798,17           |
| A befektetések fedezettsége                         | százalék                          | 265,04                     | 186,40                    | 177,08       | 60,98              |
| Likviditási gyorsráta                               | -                                 | 5,05                       | 5,95                      | 8,21         | 3,34               |
| Likviditási ráta                                    | -                                 | 7,14                       | 8,63                      | 12,27        | 4,03               |
| Saját tőke aránya                                   | százalék                          | 91,20                      | 93,11                     | 85,47        | 74,78              |
| Tőkeellátottság                                     | százalék                          | 140,11                     | 130,62                    | 132,25       | 110,05             |
| Dinamikus eladósodottsági mutató                    | év                                | -0,91                      | -1,07                     | -0,87        | -0,14              |

Gazdaságosság, jövedelmezőség,  
likviditás





| Vállalkozási forma/termelési irány ⇨                    |                                  | Egyéni gazdaságok   |            |            |            |            |          |
|---|----------------------------------|---------------------|------------|------------|------------|------------|----------|
| Szóródási csoportok az adózás előtti eredmény alapján ⇨ |                                  | --                  | -          | +          | ++         | Ø          |          |
| Adat, mutató  | Mértékegység                     |                     |            |            |            |            |          |
| Üzemszám a mintában                                     | -                                | 439                 | 438        | 438        | 438        | 1 753      |          |
| Üzemszám a megfigyelt alapsokaságban                    | -                                | 47 597              | 31 659     | 12 822     | 6 590      | 98 669     |          |
| Standard termelési érték                                | ezer HUF/üzem                    | 4 255,44            | 6 973,81   | 20 406,89  | 59 388,78  | 10 908,88  |          |
| Standard termelési érték                                | ezer EUR/üzem                    | 13,51               | 22,14      | 64,80      | 188,57     | 34,64      |          |
| Eszközellátottság                                       | Összes terület                   | hektár/üzem         | 10,99      | 24,26      | 68,02      | 177,51     | 33,78    |
|   | ebből: bérelt terület            | hektár/üzem         | 3,40       | 7,27       | 25,18      | 82,33      | 12,75    |
|   | Mezőgazdasági terület (MT)       | hektár/ezer EUR STÉ | 0,73       | 1,05       | 1,00       | 0,92       | 0,93     |
|   | Mezőgazdasági terület (MT)       | hektár/üzem         | 9,85       | 23,16      | 64,74      | 173,93     | 32,21    |
|   | ebből: szántó                    | hektár/üzem         | 6,86       | 16,69      | 50,75      | 145,16     | 24,95    |
|   | gyep                             | hektár/üzem         | 2,14       | 5,42       | 12,16      | 25,32      | 6,04     |
|   | szőlő, gyümölcsös                | hektár/üzem         | 0,85       | 1,05       | 1,83       | 3,45       | 1,22     |
|   | MT átlagos aranykorona-értéke    | AK/hektár           | 17,45      | 19,10      | 18,71      | 20,25      | 18,33    |
|   | Munkaerő-állomány                | ÉME/ezer EUR STÉ    | 0,04       | 0,03       | 0,02       | 0,02       | 0,03     |
|   | Munkaerő-állomány                | ÉME/üzem            | 0,56       | 0,69       | 1,48       | 3,21       | 0,90     |
| ebből: családtagok                                      | csÉME/üzem                       | 0,45                | 0,55       | 0,93       | 1,25       | 0,60       |          |
| Munkaerő-állomány                                       | ÉME/száz hektár MT               | 5,73                | 2,98       | 2,28       | 1,84       | 2,79       |          |
| Eszközérték   | ezer HUF/száz hektár MT          | 225 232,04          | 177 284,82 | 176 318,45 | 152 582,33 | 175 196,69 |          |
| ebből: tárgyi eszközök értéke                           | ezer HUF/száz hektár MT          | 159 854,72          | 121 595,59 | 123 795,17 | 102 291,77 | 120 852,13 |          |
| Termelési szerkezet                                     | Vetésterület összesen            | hektár/üzem         | 6,48       | 15,82      | 47,99      | 142,11     | 23,93    |
|   | ebből: kalászos gabonafélék      | hektár/üzem         | 2,55       | 5,77       | 17,70      | 50,43      | 8,75     |
|   | szemes kukorica                  | hektár/üzem         | 1,36       | 4,12       | 12,38      | 31,08      | 5,66     |
|   | olajos, hüvelyes és rostnövények | hektár/üzem         | 1,01       | 3,09       | 11,08      | 41,22      | 5,67     |
|   | ebből: napraforgó                | hektár/üzem         | 0,85       | 2,43       | 8,10       | 24,18      | 3,86     |
|   | burgonya                         | hektár/üzem         | 0,01       | 0,05       | 0,08       | 0,19       | 0,04     |
|   | repce                            | hektár/üzem         | 0,11       | 0,48       | 2,43       | 13,64      | 1,43     |
|   | silókukorica                     | hektár/üzem         | 0,03       | 0,07       | 0,21       | 0,72       | 0,11     |
|   | lucerna                          | hektár/üzem         | 0,89       | 1,63       | 3,32       | 10,27      | 2,07     |
|   | egyéb szántóföldi takarmánynöv.  | hektár/üzem         | 0,41       | 0,46       | 1,33       | 2,37       | 0,68     |
|   | Parlag terület                   | hektár/üzem         | 0,39       | 0,91       | 2,60       | 3,17       | 1,03     |
|   | Állatállomány                    | szá./ezer EUR STÉ   | 0,25       | 0,18       | 0,14       | 0,16       | 0,17     |
|   | Állatállomány                    | szá./száz hektár MT | 33,93      | 17,03      | 13,64      | 17,05      | 18,65    |
|   | ebből: szarvasmarha              | szá./száz hektár MT | 13,63      | 9,00       | 7,20       | 10,54      | 9,77     |
|   | ebből: tejlő tehén               | szá./száz hektár MT | 1,45       | 1,60       | 1,05       | 1,90       | 1,54     |
|   | növendék- és hízóállat           | szá./száz hektár MT | 11,93      | 7,24       | 6,02       | 8,42       | 8,04     |
|   | sertés                           | szá./száz hektár MT | 6,00       | 2,33       | 2,02       | 2,43       | 2,83     |
|   | ebből: hizósertés                | szá./száz hektár MT | 3,86       | 1,27       | 1,31       | 1,48       | 1,74     |
|   | tenyészkoca                      | szá./száz hektár MT | 0,78       | 0,31       | 0,22       | 0,32       | 0,36     |
|   | juh                              | szá./száz hektár MT | 5,66       | 4,53       | 3,59       | 2,94       | 3,88     |
| baromfi   | szá./száz hektár MT              | 3,78                | 0,74       | 0,69       | 1,00       | 1,27       |          |
| Hozamok, értékesítési árak                              | Búza                             | tonna/hektár        | 4,70       | 5,20       | 5,34       | 5,57       | 5,35     |
|   | Rozs                             | tonna/hektár        | 1,68       | 4,40       | 2,94       | 2,95       | 3,15     |
|   | Őszi árpa                        | tonna/hektár        | 4,32       | 5,59       | 5,53       | 6,08       | 5,57     |
|   | Szemes kukorica                  | tonna/hektár        | 7,81       | 8,55       | 8,83       | 9,32       | 8,83     |
|   | Napraforgó                       | tonna/hektár        | 2,46       | 2,68       | 2,74       | 2,91       | 2,77     |
|   | Burgonya                         | tonna/hektár        | 15,69      | 22,44      | 31,05      | 34,04      | 26,80    |
|   | Repce                            | tonna/hektár        | 2,05       | 2,39       | 2,73       | 2,87       | 2,76     |
|   | Tejhozam                         | liter/tehén         | 3 939,95   | 4 144,62   | 4 387,86   | 6 084,18   | 5 019,52 |
|   | Malac (felnevelt)                | darab/koca          | 16,21      | 14,46      | 10,97      | 20,41      | 16,38    |
|   | Tyúktojás                        | darab/tojó          | 247,16     | 264,80     | 257,05     | 284,75     | 262,58   |
|   | Búza                             | HUF/kg              | 49,30      | 50,28      | 51,29      | 53,35      | 51,87    |
|   | Rozs                             | HUF/kg              | 42,78      | 45,44      | 42,17      | 42,77      | 44,15    |
|   | Őszi árpa                        | HUF/kg              | 45,00      | 44,92      | 45,15      | 45,06      | 45,04    |
|   | Szemes kukorica                  | HUF/kg              | 49,39      | 50,74      | 50,35      | 49,75      | 50,10    |
|   | Napraforgó                       | HUF/kg              | 111,21     | 116,48     | 118,80     | 121,38     | 118,78   |
|   | Burgonya                         | HUF/kg              | 72,85      | 97,99      | 72,25      | 100,58     | 91,25    |
| Repce   | HUF/kg                           | 119,00              | 116,37     | 120,31     | 123,10     | 121,76     |          |
| Tehéntej  | HUF/liter                        | 118,50              | 123,71     | 109,65     | 100,90     | 110,35     |          |
| Vágósertés  | HUF/kg                           | 441,27              | 442,09     | 450,06     | 427,93     | 437,46     |          |
| Tyúktojás   | HUF/darab                        | 34,97               | 30,74      | 26,84      | 26,76      | 31,00      |          |



| Vállalkozási forma/termelési irány ⇨                    |  |         | Egyéni gazdaságok |           |            |            |           |
|---|--|---------|-------------------|-----------|------------|------------|-----------|
| Szóródási csoportok az adózás előtti eredmény alapján ⇨ |  |         | --                | -         | +          | ++         | Ø         |
| Adat, mutató  | Mértékegység                             |         |                   |           |            |            |           |
| Üzemszám a mintában                                     |  |         | 439               | 438       | 438        | 438        | 1 753     |
| Üzemszám a megfigyelt alapsokaságban                    |  |         | 47 597            | 31 659    | 12 822     | 6 590      | 98 669    |
| Standard termelési érték                                |  |         | 4 255,44          | 6 973,81  | 20 406,89  | 59 388,78  | 10 908,88 |
| Standard termelési érték                                |  |         | 13,51             | 22,14     | 64,80      | 188,57     | 34,64     |
| Mérlegadatok  | Ingatlanok                               |         | 1 152,05          | 967,81    | 920,02     | 673,32     | 876,30    |
|   | ebból: termőföld                         |         | 482,06            | 400,21    | 413,83     | 286,06     | 374,67    |
|   | ültetvények                              |         | 52,72             | 27,63     | 16,55      | 12,77      | 23,08     |
|   | épületek, építmények                     |         | 306,12            | 155,91    | 180,52     | 179,63     | 193,05    |
|   | Gépek, berendezések, járművek            |         | 357,24            | 198,20    | 283,28     | 308,92     | 283,81    |
|   | Befektetett pénzügyi eszközök            |         | 0,01              | 0,10      | 0,09       | 0,33       | 0,17      |
|   | Forgóeszközök                            |         | 653,10            | 556,74    | 525,13     | 502,53     | 543,15    |
|   | ebból: készletek                         |         | 114,44            | 80,49     | 85,60      | 108,01     | 96,76     |
|   | ebból: állatok                           |         | 38,73             | 16,36     | 13,22      | 16,31      | 18,82     |
|   | mezei leltár                             |         | 27,19             | 31,85     | 39,99      | 47,59      | 38,96     |
|   | követelések, értékpapírok, pénzeszk.     |         | 538,66            | 476,25    | 439,52     | 394,52     | 446,39    |
|   | Eszközérték összesen                     |         | 22 185,16         | 41 059,70 | 114 143,15 | 265 385,99 | 56 434,57 |
|   | Eszközérték összesen                     |         | 1 641,88          | 1 854,25  | 1 761,56   | 1 407,34   | 1 629,26  |
|   | Eszközérték összesen                     |         | 2 252,32          | 1 772,85  | 1 763,18   | 1 525,82   | 1 751,97  |
|   | Saját tőke                               |         | 2 014,13          | 1 653,83  | 1 643,11   | 1 382,69   | 1 606,40  |
|   | Céltartalékok                            |         | 0,00              | 0,00      | 0,00       | 0,00       | 0,00      |
|   | Kötelezettségek                          |         | 236,19            | 118,76    | 118,17     | 142,94     | 144,65    |
|   | ebból: hosszú lejáratú kötelezettségek   |         | 49,10             | 35,22     | 34,04      | 51,60      | 42,87     |
|   | ebból: beruházási és fejl. hitelek       |         | 29,29             | 10,88     | 24,23      | 36,81      | 26,43     |
|   | rövid lejáratú kötelezettségek           |         | 43,95             | 55,01     | 66,39      | 79,48      | 65,18     |
|   | ebból: szállítók                         |         | 2,71              | 1,17      | 1,39       | 1,40       | 1,53      |
|   | röv. lej. hitelek és kölcsönök           |         | 14,74             | 10,97     | 13,62      | 14,04      | 13,32     |
|   | Bruttó beruházás                         |         | 979,95            | 1 402,27  | 5 718,54   | 17 774,04  | 2 852,90  |
| Bruttó beruházás  |  | 72,52   | 63,33             | 88,25     | 94,26      | 82,36      |           |
| Bruttó beruházás  |  | 99,49   | 60,55             | 88,34     | 102,19     | 88,57      |           |
| ebból: ingatlanok                                       |  | 30,41   | 17,70             | 34,83     | 32,61      | 29,43      |           |
| gépek, berendezések, járművek                           |  | 42,35   | 23,80             | 38,81     | 51,93      | 40,60      |           |
| tenyészállatok  |  | 12,54   | 5,04              | 3,88      | 5,04       | 5,84       |           |
| befejezetlen beruházások                                |  | 10,97   | 11,71             | 6,77      | 10,78      | 9,98       |           |
| Beruházási támogatások                                  |  | 16,16   | 10,85             | 13,49     | 12,06      | 12,76      |           |
| Készletváltozás   |  | -3,99   | 4,01              | -1,24     | -9,06      | -3,25      |           |
| ebból: állatok készletérték változása                   |  | 1,16    | 1,46              | 0,26      | 2,21       | 1,37       |           |
| anyagkészletek változása                                |  | -5,15   | 2,55              | -1,50     | -11,27     | -4,63      |           |
| Nettó beruházás   |  | 118,05  | 238,43            | 1 500,73  | 7 128,83   | 804,60     |           |
| Nettó beruházás   |  | 8,74    | 10,77             | 23,16     | 37,80      | 23,23      |           |
| Nettó beruházás   |  | 11,98   | 10,29             | 23,18     | 40,99      | 24,98      |           |
| Nettó kötelezettségek                                   |  | -302,47 | -357,50           | -321,35   | -251,59    | -301,75    |           |
| Eredménykimutatás                                       | Értékesítés nettó árbevétele a mg.-ban   |         | 3 669,60          | 7 917,96  | 25 024,17  | 82 790,16  | 13 092,18 |
|   | Értékesítés nettó árbevétele a mg.-ban   |         | 271,58            | 357,57    | 386,20     | 439,03     | 377,97    |
|   | Értékesítés nettó árbevétele a mg.-ban   |         | 372,55            | 341,88    | 386,55     | 476,00     | 406,44    |
|   | ebból: szántóföldi növ. term., gyepgazd. |         | 134,66            | 193,01    | 233,71     | 280,08     | 226,44    |
|   | ebból: kalászos gabonafélék              |         | 42,76             | 59,56     | 68,23      | 83,19      | 67,87     |
|   | szemes kukorica                          |         | 51,17             | 71,81     | 83,69      | 85,99      | 76,98     |
|   | olajos, hüvelyes és rostonöv.            |         | 28,37             | 41,27     | 54,85      | 84,56      | 58,52     |
|   | ebból: napraforgó                        |         | 23,52             | 33,22     | 39,84      | 49,95      | 39,55     |
|   | burgonya                                 |         | 0,73              | 3,88      | 2,38       | 3,87       | 3,02      |
|   | repce                                    |         | 2,65              | 5,84      | 12,43      | 28,19      | 15,15     |
|   | állattenyésztés                          |         | 157,77            | 63,14     | 44,58      | 63,40      | 72,35     |
|   | ebból: szarvasmarha                      |         | 17,59             | 13,33     | 9,85       | 13,03      | 12,94     |
|   | tej, tejtermékek                         |         | 6,39              | 8,24      | 5,42       | 11,66      | 8,46      |
|   | sertés                                   |         | 33,40             | 11,48     | 6,33       | 12,24      | 13,64     |
|   | baromfi, tojás                           |         | 71,79             | 14,18     | 14,84      | 20,78      | 25,23     |
|   | kertészet                                |         | 30,94             | 43,14     | 81,39      | 82,89      | 65,66     |
|   | gyümölcsstermelés                        |         | 15,43             | 27,26     | 15,72      | 23,90      | 21,29     |
|   | szőlő- és bortermeles                    |         | 23,02             | 13,05     | 7,00       | 8,74       | 11,39     |
|   | mezőgazdasági szolgáltatások             |         | 3,21              | 1,10      | 3,09       | 10,91      | 5,47      |
|   | erdő- és vadgazdálkodás                  |         | 0,00              | 0,00      | 0,60       | 1,93       | 0,85      |



| Vállalkozási forma/termelési irány ⇨                    |                       | Egyéni gazdaságok |          |           |           |           |
|---|-----------------------|-------------------|----------|-----------|-----------|-----------|
| Szóródási csoportok az adózás előtti eredmény alapján ⇨ |                       | --                | -        | +         | ++        | Ø         |
| Adat, mutató  | Mértékegység          |                   |          |           |           |           |
| Üzemszám a mintában                                     | -                     | 439               | 438      | 438       | 438       | 1 753     |
| Üzemszám a megfigyelt alapsokaságban                    | -                     | 47 597            | 31 659   | 12 822    | 6 590     | 98 669    |
| Standard termelési érték                                | ezer HUF/üzem         | 4 255,44          | 6 973,81 | 20 406,89 | 59 388,78 | 10 908,88 |
| Standard termelési érték                                | ezer EUR/üzem         | 13,51             | 22,14    | 64,80     | 188,57    | 34,64     |
| Egyéb bevételek   | ezer HUF/hektár MT    | 161,40            | 161,17   | 151,90    | 151,10    | 155,15    |
| ebből: agrártámogatások                                 | ezer HUF/hektár MT    | 131,23            | 119,00   | 123,99    | 129,31    | 125,83    |
| Aktivált saját teljesítmények                           | ezer HUF/hektár MT    | 9,08              | 6,34     | 4,72      | -2,93     | 2,98      |
| ebből: saját előállítású eszközök állományvált.         | ezer HUF/hektár MT    | 9,41              | 3,53     | 2,64      | 3,91      | 4,30      |
| saját term. készletek állományváltozása                 | ezer HUF/hektár MT    | -14,51            | -1,42    | -2,84     | -9,75     | -6,73     |
| Bruttó termelési érték a mg.-ban                        | ezer HUF/hektár MT    | 543,02            | 509,38   | 543,18    | 624,17    | 564,57    |
| Anyagköltség (vásárolt anyagok)                         | ezer HUF/hektár MT    | 235,83            | 141,43   | 151,74    | 175,93    | 170,49    |
| ebből: növénytermesztés közvetlen anyagköltségei        | ezer HUF/hektár MT    | 62,59             | 70,16    | 85,41     | 89,75     | 80,09     |
| ebből: vetőmag, szaporítóanyag                          | ezer HUF/hektár MT    | 18,73             | 24,55    | 31,15     | 28,56     | 26,86     |
| műtrágyák   | ezer HUF/hektár MT    | 18,64             | 22,87    | 28,45     | 33,27     | 27,45     |
| növényvédő szerek                                       | ezer HUF/hektár MT    | 21,18             | 19,82    | 21,40     | 23,28     | 21,68     |
| ebből: állattenyésztés közvetlen anyagköltségei         | ezer HUF/hektár MT    | 107,47            | 28,20    | 20,00     | 30,22     | 38,48     |
| ebből: állatvásárlás                                    | ezer HUF/hektár MT    | 24,72             | 4,97     | 4,63      | 6,32      | 8,28      |
| takarmányvásárlás                                       | ezer HUF/hektár MT    | 74,75             | 19,35    | 12,74     | 20,19     | 26,10     |
| ebből: egyéb anyagköltség                               | ezer HUF/hektár MT    | 65,00             | 42,63    | 45,89     | 54,66     | 51,12     |
| ebből: fűtőanyag, áram, víz                             | ezer HUF/hektár MT    | 14,78             | 5,12     | 5,35      | 7,62      | 7,51      |
| hajtó- és kenőanyag                                     | ezer HUF/hektár MT    | 37,31             | 29,48    | 32,35     | 37,85     | 34,40     |
| Személyi jellegű ráfordítások                           | ezer HUF/hektár MT    | 85,82             | 40,98    | 43,29     | 45,04     | 49,66     |
| ebből: bérköltség                                       | ezer HUF/hektár MT    | 71,84             | 34,35    | 36,38     | 38,34     | 41,85     |
| személyi jellegű egyéb kifizetések                      | ezer HUF/hektár MT    | 0,55              | 0,01     | 0,05      | 0,01      | 0,10      |
| Értékcsökkenési leírás                                  | ezer HUF/hektár MT    | 74,93             | 34,42    | 42,31     | 47,84     | 47,30     |
| ebből: épületek, építmények                             | ezer HUF/hektár MT    | 12,55             | 6,03     | 8,93      | 8,35      | 8,58      |
| gépek, berendezések, járművek                           | ezer HUF/hektár MT    | 42,07             | 19,86    | 26,96     | 33,19     | 29,80     |
| Egyéb költségek   | ezer HUF/hektár MT    | 75,00             | 60,43    | 56,59     | 50,70     | 58,06     |
| ebből: földbérleti díjak                                | ezer HUF/hektár MT    | 12,97             | 10,21    | 14,79     | 21,31     | 15,82     |
| bérvállalkozók díja                                     | ezer HUF/hektár MT    | 22,92             | 22,37    | 16,05     | 8,33      | 15,74     |
| bankköltségek   | ezer HUF/hektár MT    | 2,54              | 1,53     | 1,37      | 1,14      | 1,50      |
| biztosítási díjak                                       | ezer HUF/hektár MT    | 5,34              | 3,36     | 3,96      | 4,81      | 4,33      |
| Üzemi költségek a mg.-ban összesen                      | ezer HUF/ezer EUR STÉ | 385,99            | 329,10   | 315,58    | 312,95    | 330,65    |
| Üzemi költségek a mg.-ban összesen                      | ezer HUF/hektár MT    | 529,50            | 314,66   | 315,87    | 339,30    | 355,55    |
| Bruttó hozzáadott érték                                 | ezer HUF/hektár MT    | 206,61            | 294,67   | 336,82    | 405,26    | 332,57    |
| Nettó hozzáadott érték                                  | ezer HUF/ezer EUR STÉ | 95,99             | 272,20   | 294,23    | 329,67    | 265,29    |
| Nettó hozzáadott érték                                  | ezer HUF/hektár MT    | 131,68            | 260,25   | 294,50    | 357,42    | 285,27    |
| Üzemi tevékenység eredménye a mg.-ban                   | ezer HUF/üzem         | 133,20            | 4 509,94 | 14 715,31 | 49 546,78 | 6 732,79  |
| Üzemi tevékenység eredménye a mg.-ban                   | ezer HUF/ezer EUR STÉ | 9,86              | 203,67   | 227,10    | 262,75    | 194,37    |
| Üzemi tevékenység eredménye a mg.-ban                   | ezer HUF/hektár MT    | 13,52             | 194,73   | 227,31    | 284,87    | 209,01    |
| Pénzügyi műveletek eredménye                            | ezer HUF/hektár MT    | -1,48             | -0,52    | -1,32     | -1,64     | -1,28     |
| Adózás előtti eredmény                                  | ezer HUF/üzem         | 118,58            | 4 497,94 | 14 629,62 | 49 261,47 | 6 691,69  |
| Adózás előtti eredmény                                  | ezer HUF/ezer EUR STÉ | 8,78              | 203,13   | 225,78    | 261,23    | 193,19    |
| Adózás előtti eredmény                                  | ezer HUF/hektár MT    | 12,04             | 194,21   | 225,99    | 283,23    | 207,74    |
| Adózás előtti eredmény                                  | ezer HUF/ÉME          | 210,27            | 6 507,53 | 9 895,14  | 15 356,18 | 7 433,41  |
| Adózott eredmény  | ezer HUF/hektár MT    | 11,41             | 191,03   | 219,58    | 270,68    | 200,71    |
| Termelésiérték-arányos jövedelmezőség                   | százalék              | 2,22              | 38,13    | 41,60     | 45,38     | 36,80     |
| Össztőke jövedelmezősége                                | százalék              | 0,60              | 11,00    | 12,89     | 18,67     | 11,93     |
| Saját tőke jövedelmezősége                              | százalék              | 0,60              | 11,74    | 13,75     | 20,48     | 12,93     |
| Munkajövedelmezőség                                     | ezer HUF/ÉME          | 1 474,58          | 7 658,97 | 11 490,15 | 17 435,43 | 8 934,45  |
| Cash flow   | ezer HUF/üzem         | 850,40            | 5 221,34 | 16 954,47 | 55 399,65 | 7 988,91  |
| A befektetések fedezettsége                             | százalék              | 86,78             | 372,35   | 296,48    | 311,69    | 280,03    |
| Likviditási gyorsráta                                   | -                     | 12,26             | 8,66     | 6,62      | 4,96      | 6,85      |
| Likviditási ráta  | -                     | 14,86             | 10,12    | 7,91      | 6,32      | 8,33      |
| Saját tőke aránya                                       | százalék              | 89,42             | 93,29    | 93,19     | 90,62     | 91,69     |
| Tőkeellátottság   | százalék              | 125,94            | 135,99   | 132,72    | 135,12    | 132,89    |
| Dinamikus eladósodottsági mutató                        | év                    | -3,50             | -1,59    | -1,23     | -0,79     | -1,22     |

Eredménykimutatás

Gazdaságosság, jövedelmezőség, likviditás



| Vállalkozási forma/termelési irány ⇨                    |                                 | Szántóföldi növénytermesztők |              |            |            |      |
|---|---------------------------------|------------------------------|--------------|------------|------------|------|
| Szóródási csoportok az adózás előtti eredmény alapján ⇨ |                                 | --                           | ++           | Ø          |            |      |
| Adat, mutató  | Mértékegység                    |                              |              |            |            |      |
| Üzemszám a mintában                                     |                                 | -                            | 220          | 220        | 880        |      |
| Üzemszám a megfigyelt alapsokaságban                    |                                 | -                            | 34 087       | 2 922      | 52 358     |      |
| Standard termelési érték                                |                                 | ezer HUF/üzem                | 3 881,93     | 70 429,32  | 11 298,23  |      |
| Standard termelési érték                                |                                 | ezer EUR/üzem                | 12,33        | 223,63     | 35,87      |      |
| Eszközellátottság                                       | Összes terület                  | hektár/üzem                  | 16,44        | 253,67     | 44,86      |      |
|   | ebből: bérelt terület           | hektár/üzem                  | 4,79         | 120,38     | 16,64      |      |
|   | Mezőgazdasági terület (MT)      | hektár/ezer EUR STÉ          | 1,28         | 1,12       | 1,21       |      |
|   | Mezőgazdasági terület (MT)      | hektár/üzem                  | 15,73        | 250,22     | 43,40      |      |
|   | ebből: szántó                   | hektár/üzem                  | 13,95        | 233,32     | 38,94      |      |
|   | gyep                            | hektár/üzem                  | 1,53         | 14,55      | 3,98       |      |
|   | szőlő, gyümölcsös               | hektár/üzem                  | 0,25         | 2,35       | 0,48       |      |
|   | MT átlagos aranykorona-értéke   | AK/hektár                    | 20,00        | 21,52      | 19,98      |      |
|   | Munkaerő-állomány               | ÉME/ezer EUR STÉ             | 0,03         | 0,01       | 0,02       |      |
|   | Munkaerő-állomány               | ÉME/üzem                     | 0,41         | 2,74       | 0,67       |      |
|   | ebből: családtagok              | csÉME/üzem                   | 0,37         | 1,29       | 0,52       |      |
|   | Munkaerő-állomány               | ÉME/száz hektár MT           | 2,58         | 1,10       | 1,55       |      |
|   | Eszközérték                     | ezer HUF/száz hektár MT      | 171 486,42   | 132 388,51 | 152 633,17 |      |
|   | ebből: tárgyi eszközök értéke   | ezer HUF/száz hektár MT      | 118 567,20   | 92 735,51  | 107 655,23 |      |
| Termelési szerkezet                                     | Vetésterület összesen           | hektár/üzem                  | 13,27        | 229,92     | 37,69      |      |
|   | ebből: kalászos gabonafélék     | hektár/üzem                  | 5,31         | 84,02      | 14,27      |      |
|   | szemes kukorica                 | hektár/üzem                  | 3,35         | 51,58      | 9,18       |      |
|   | olajos, hüvelyes és rosnövények | hektár/üzem                  | 2,61         | 74,28      | 9,91       |      |
|   | ebből: napraforgó               | hektár/üzem                  | 2,23         | 41,99      | 6,69       |      |
|   | burgonya                        | hektár/üzem                  | 0,04         | 0,36       | 0,07       |      |
|   | repce                           | hektár/üzem                  | 0,26         | 25,92      | 2,53       |      |
|   | silőkukorica                    | hektár/üzem                  | 0,02         | 0,22       | 0,04       |      |
|   | lucerna                         | hektár/üzem                  | 1,23         | 9,65       | 2,45       |      |
|   | egyéb szántóföldi takarmánynöv. | hektár/üzem                  | 0,33         | 1,97       | 0,67       |      |
|   | Parlag terület                  | hektár/üzem                  | 0,70         | 3,76       | 1,32       |      |
|   | Állatállomány                   | szá./ezer EUR STÉ            | 0,09         | 0,05       | 0,06       |      |
|   | Állatállomány                   | szá./száz hektár MT          | 7,20         | 4,72       | 4,67       |      |
|   | ebből: szarvasmarha             | szá./száz hektár MT          | 2,12         | 2,67       | 2,12       |      |
|   | ebből: tejelő tehén             | szá./száz hektár MT          | 0,08         | 0,04       | 0,05       |      |
|   | növendék- és hízóállat          | szá./száz hektár MT          | 2,02         | 2,57       | 2,03       |      |
|   | sertés                          | szá./száz hektár MT          | 1,07         | 0,39       | 0,56       |      |
|   | ebből: hízósertés               | szá./száz hektár MT          | 0,73         | 0,29       | 0,38       |      |
|   | tenyészkoca                     | szá./száz hektár MT          | 0,11         | 0,02       | 0,06       |      |
|   | juh                             | szá./száz hektár MT          | 0,62         | 1,65       | 1,08       |      |
|   | baromfi                         | szá./száz hektár MT          | 0,10         | 0,01       | 0,04       |      |
|   | Hozamok, értékesítési árak      | Búza                         | tonna/hektár | 4,88       | 5,63       | 5,38 |
|   |                                 | Rozs                         | tonna/hektár | 2,80       | 3,23       | 3,35 |
| Őszi árpa   |                                 | tonna/hektár                 | 5,16         | 6,20       | 5,68       |      |
| Szemes kukorica   |                                 | tonna/hektár                 | 8,29         | 9,46       | 8,88       |      |
| Napraforgó  |                                 | tonna/hektár                 | 2,55         | 2,91       | 2,78       |      |
| Burgonya  |                                 | tonna/hektár                 | 16,32        | 35,43      | 27,35      |      |
| Repce   |                                 | tonna/hektár                 | 2,26         | 2,91       | 2,76       |      |
| Tejhozam  |                                 | liter/tehén                  | 4 422,40     | 6 383,87   | 4 453,66   |      |
| Malac (felnevelt)                                       |                                 | darab/koca                   | 16,07        | 12,19      | 15,65      |      |
| Tyúktojás   |                                 | darab/tojó                   | 252,08       | 179,77     | 250,48     |      |
| Búza  |                                 | HUF/kg                       | 50,06        | 53,72      | 51,90      |      |
| Rozs  |                                 | HUF/kg                       | 44,88        | 42,75      | 44,23      |      |
| Őszi árpa   |                                 | HUF/kg                       | 43,64        | 44,96      | 44,95      |      |
| Szemes kukorica   |                                 | HUF/kg                       | 50,44        | 49,80      | 50,14      |      |
| Napraforgó  |                                 | HUF/kg                       | 114,17       | 122,49     | 118,86     |      |
| Burgonya  |                                 | HUF/kg                       | 100,75       | 99,77      | 90,59      |      |
| Repce   |                                 | HUF/kg                       | 116,57       | 122,96     | 121,79     |      |
| Tehéntej  | HUF/liter                       | 115,05                       | 86,46        | 113,18     |            |      |
| Vágósertés  | HUF/kg                          | 483,34                       | 425,45       | 467,09     |            |      |
| Tyúktojás   | HUF/darab                       | 34,60                        | 45,00        | 34,25      |            |      |



| Vállalkozási forma/termelési irány ⇨                    |  | Szántóföldi növénytermesztők |           |            |           |
|---|--|------------------------------|-----------|------------|-----------|
| Szóródási csoportok az adózás előtti eredmény alapján ⇨ |  | --                           | ++        | Ø          |           |
| Adat, mutató  | Mértékegység                             |                              |           |            |           |
| Üzemszám a mintában                                     |  | -                            | 220       | 220        | 880       |
| Üzemszám a megfigyelt alapsokaságban                    |  | -                            | 34 087    | 2 922      | 52 358    |
| Standard termelési érték                                |  | ezer HUF/üzem                | 3 881,93  | 70 429,32  | 11 298,23 |
| Standard termelési érték                                |  | ezer EUR/üzem                | 12,33     | 223,63     | 35,87     |
| Mérlegadatok  | Ingatlanok                               | ezer HUF/hektár MT           | 939,61    | 614,44     | 801,84    |
|   | ebből: termőföld                         | ezer HUF/hektár MT           | 517,73    | 315,33     | 400,71    |
|   | ültetvények                              | ezer HUF/hektár MT           | 8,93      | 3,61       | 5,78      |
|   | épületek, építmények                     | ezer HUF/hektár MT           | 126,32    | 107,32     | 104,56    |
|   | Gépek, berendezések, járművek            | ezer HUF/hektár MT           | 224,16    | 295,32     | 256,65    |
|   | Befektetett pénzügyi eszközök            | ezer HUF/hektár MT           | 0,06      | 0,47       | 0,20      |
|   | Forgóeszközök                            | ezer HUF/hektár MT           | 529,12    | 396,02     | 449,56    |
|   | ebből: készletek                         | ezer HUF/hektár MT           | 66,89     | 92,06      | 77,46     |
|   | ebből: állatok                           | ezer HUF/hektár MT           | 5,91      | 5,21       | 4,68      |
|   | mezei leltár                             | ezer HUF/hektár MT           | 36,31     | 53,77      | 45,44     |
|   | követelések, értékpapírok, pénzeszk.     | ezer HUF/hektár MT           | 462,22    | 303,96     | 372,10    |
|   | Eszközérték összesen                     | ezer HUF/üzem                | 26 978,61 | 331 266,39 | 66 238,17 |
|   | Eszközérték összesen                     | ezer HUF/ezer EUR STÉ        | 2 188,75  | 1 481,32   | 1 846,38  |
|   | Eszközérték összesen                     | ezer HUF/hektár MT           | 1 714,86  | 1 323,89   | 1 526,33  |
|   | Saját tőke                               | ezer HUF/hektár MT           | 1 621,37  | 1 204,05   | 1 417,34  |
|   | Céltartalékok                            | ezer HUF/hektár MT           | 0,00      | 0,00       | 0,00      |
|   | Kötelezettségek                          | ezer HUF/hektár MT           | 93,24     | 119,78     | 108,22    |
|   | ebből: hosszú lejáratú kötelezettségek   | ezer HUF/hektár MT           | 18,55     | 41,71      | 30,60     |
|   | ebből: beruházási és fejl. hitelek       | ezer HUF/hektár MT           | 10,53     | 28,77      | 19,62     |
|   | rövid lejáratú kötelezettségek           | ezer HUF/hektár MT           | 30,13     | 66,14      | 55,15     |
|   | ebből: szállítók                         | ezer HUF/hektár MT           | 1,37      | 1,57       | 1,42      |
|   | röv. lej. hitelek és kölcsönök           | ezer HUF/hektár MT           | 7,62      | 11,48      | 9,80      |
|   | Bruttó beruházás                         | ezer HUF/üzem                | 693,66    | 21 344,55  | 2 746,50  |
| Bruttó beruházás  | ezer HUF/ezer EUR STÉ                    | 56,28                        | 95,45     | 76,56      |           |
| Bruttó beruházás  | ezer HUF/hektár MT                       | 44,09                        | 85,30     | 63,29      |           |
| ebből: ingatlanok                                       | ezer HUF/hektár MT                       | 8,55                         | 27,19     | 20,26      |           |
| gépek, berendezések, járművek                           | ezer HUF/hektár MT                       | 26,82                        | 51,28     | 36,30      |           |
| tenyészállatok  | ezer HUF/hektár MT                       | 1,15                         | 1,04      | 1,06       |           |
| befejezetlen beruházások                                | ezer HUF/hektár MT                       | 7,33                         | 4,07      | 4,83       |           |
| Beruházási támogatások                                  | ezer HUF/hektár MT                       | 2,95                         | 4,72      | 4,42       |           |
| Készletváltozás   | ezer HUF/hektár MT                       | -3,29                        | -16,58    | -6,22      |           |
| ebből: állatok készletérték változása                   | ezer HUF/hektár MT                       | -1,80                        | 0,48      | -0,27      |           |
| anyagkészletek változása                                | ezer HUF/hektár MT                       | -1,50                        | -17,05    | -5,94      |           |
| Nettó beruházás   | ezer HUF/üzem                            | 122,01                       | 8 626,08  | 841,56     |           |
| Nettó beruházás   | ezer HUF/ezer EUR STÉ                    | 9,90                         | 38,57     | 23,46      |           |
| Nettó beruházás   | ezer HUF/hektár MT                       | 7,76                         | 34,47     | 19,39      |           |
| Nettó kötelezettségek                                   | ezer HUF/hektár MT                       | -368,99                      | -184,18   | -263,88    |           |
| Eredménykimutatás                                       | Értékesítés nettó árbevétele a mg.-ban   | ezer HUF/üzem                | 4 118,53  | 96 106,79  | 13 710,25 |
|   | Értékesítés nettó árbevétele a mg.-ban   | ezer HUF/ezer EUR STÉ        | 334,13    | 429,76     | 382,17    |
|   | Értékesítés nettó árbevétele a mg.-ban   | ezer HUF/hektár MT           | 261,79    | 384,08     | 315,93    |
|   | ebből: szántóföldi növ. term., gyepgazd. | ezer HUF/hektár MT           | 226,60    | 347,11     | 283,33    |
|   | ebből: kalászos gabonafélék              | ezer HUF/hektár MT           | 71,98     | 103,11     | 86,84     |
|   | szemes kukorica                          | ezer HUF/hektár MT           | 89,92     | 105,00     | 96,78     |
|   | olajos, hüvelyes és rosnöv.              | ezer HUF/hektár MT           | 47,94     | 108,27     | 76,33     |
|   | ebből: napraforgó                        | ezer HUF/hektár MT           | 41,08     | 61,75      | 51,41     |
|   | burgonya                                 | ezer HUF/hektár MT           | 3,54      | 5,39       | 3,79      |
|   | repce                                    | ezer HUF/hektár MT           | 4,33      | 37,66      | 19,84     |
|   | állattenyésztés                          | ezer HUF/hektár MT           | 19,72     | 9,06       | 12,52     |
|   | ebből: szarvasmarha                      | ezer HUF/hektár MT           | 5,25      | 3,62       | 3,58      |
|   | tej, tejtermékek                         | ezer HUF/hektár MT           | 0,40      | 0,31       | 0,28      |
|   | sertés                                   | ezer HUF/hektár MT           | 5,39      | 1,91       | 3,03      |
|   | baromfi, tojás                           | ezer HUF/hektár MT           | 2,23      | 0,12       | 1,64      |
|   | kertészet                                | ezer HUF/hektár MT           | 2,08      | 2,77       | 3,38      |
|   | gyümölcsstermelés                        | ezer HUF/hektár MT           | 4,65      | 6,78       | 5,81      |
|   | szőlő- és bortermelés                    | ezer HUF/hektár MT           | 3,22      | 0,83       | 1,59      |
|   | mezőgazdasági szolgáltatások             | ezer HUF/hektár MT           | 1,14      | 13,36      | 6,41      |
|   | erdő- és vadgazdálkodás                  | ezer HUF/hektár MT           | 0,00      | 1,37       | 0,97      |



| Vállalkozási forma/termelési irány ⇨                    |  | Szántóföldi növénytermesztők |           |           |           |
|---|--|------------------------------|-----------|-----------|-----------|
| Szóródási csoportok az adózás előtti eredmény alapján ⇨ |  | --                           | ++        | Ø         |           |
| Adat, mutató  | Mértékegység                                     |                              |           |           |           |
| Üzemszám a mintában                                     | -  | 220                          | 220       | 880       |           |
| Üzemszám a megfigyelt alapsokaságban                    | -  | 34 087                       | 2 922     | 52 358    |           |
| Standard termelési érték                                | ezer HUF/üzem                                    | 3 881,93                     | 70 429,32 | 11 298,23 |           |
| Standard termelési érték                                | ezer EUR/üzem                                    | 12,33                        | 223,63    | 35,87     |           |
| Eredménykimutatás                                       | Egyéb bevételek                                  | ezer HUF/hektár MT           | 123,82    | 126,76    | 134,61    |
|   | ebből: agrártámogatások                          | ezer HUF/hektár MT           | 95,44     | 110,63    | 105,99    |
|   | Aktivált saját teljesítmények                    | ezer HUF/hektár MT           | -5,66     | -8,87     | -3,87     |
|   | ebből: saját előállítású eszközök állományvált.  | ezer HUF/hektár MT           | 0,90      | 0,88      | 0,93      |
|   | saját term. készletek állományváltozása          | ezer HUF/hektár MT           | -10,10    | -11,59    | -6,88     |
|   | Bruttó termelési érték a mg.-ban                 | ezer HUF/hektár MT           | 379,95    | 501,98    | 446,66    |
|   | Anyagköltség (vásárolt anyagok)                  | ezer HUF/hektár MT           | 121,00    | 144,75    | 129,59    |
|   | ebből: növénytermesztés közvetlen anyagköltségei | ezer HUF/hektár MT           | 66,03     | 89,90     | 78,61     |
|   | ebből: vetőmag, szaporítóanyag                   | ezer HUF/hektár MT           | 20,81     | 26,48     | 24,26     |
|   | műtrágyák  | ezer HUF/hektár MT           | 25,35     | 38,13     | 31,64     |
|   | növényvédő szerek                                | ezer HUF/hektár MT           | 18,66     | 24,37     | 21,54     |
|   | ebből: állattenyésztés közvetlen anyagköltségei  | ezer HUF/hektár MT           | 9,17      | 3,31      | 4,95      |
|   | ebből: állatvásárlás                             | ezer HUF/hektár MT           | 1,71      | 0,89      | 1,31      |
|   | takarmányvásárlás                                | ezer HUF/hektár MT           | 6,01      | 1,80      | 2,82      |
|   | ebből: egyéb anyagköltség                        | ezer HUF/hektár MT           | 45,54     | 51,50     | 45,69     |
|   | ebből: fűtőanyag, áram, víz                      | ezer HUF/hektár MT           | 4,30      | 2,80      | 2,87      |
|   | hajtó- és kenőanyag                              | ezer HUF/hektár MT           | 32,02     | 39,53     | 34,31     |
|   | Személyi jellegű ráfordítások                    | ezer HUF/hektár MT           | 29,56     | 28,14     | 26,27     |
|   | ebből: bérköltség                                | ezer HUF/hektár MT           | 24,17     | 23,73     | 21,87     |
|   | személyi jellegű egyéb kifizetések               | ezer HUF/hektár MT           | 0,00      | 0,00      | 0,00      |
|   | Értékcsökkenési leírás                           | ezer HUF/hektár MT           | 33,79     | 38,62     | 33,31     |
|   | ebből: épületek, építmények                      | ezer HUF/hektár MT           | 5,19      | 3,51      | 3,77      |
|   | gépek, berendezések, járművek                    | ezer HUF/hektár MT           | 24,89     | 32,89     | 26,87     |
|   | Egyéb költségek                                  | ezer HUF/hektár MT           | 63,30     | 49,54     | 55,37     |
|   | ebből: földbérleti díjak                         | ezer HUF/hektár MT           | 11,09     | 23,82     | 17,06     |
|   | bérvállalkozók díja                              | ezer HUF/hektár MT           | 27,84     | 8,00      | 17,33     |
|   | bankköltségek                                    | ezer HUF/hektár MT           | 1,31      | 0,85      | 1,09      |
|   | biztosítási díjak                                | ezer HUF/hektár MT           | 3,67      | 4,47      | 4,01      |
|   | Üzemi költségek a mg.-ban összesen               | ezer HUF/ezer EUR STÉ        | 361,46    | 312,65    | 324,57    |
|   | Üzemi költségek a mg.-ban összesen               | ezer HUF/hektár MT           | 283,20    | 279,43    | 268,31    |
|   | Bruttó hozzáadott érték                          | ezer HUF/hektár MT           | 184,95    | 314,48    | 263,14    |
|   | Nettó hozzáadott érték                           | ezer HUF/ezer EUR STÉ        | 192,93    | 308,67    | 278,02    |
| Nettó hozzáadott érték                                  | ezer HUF/hektár MT                               | 151,16                       | 275,87    | 229,83    |           |
| Üzemi tevékenység eredménye a mg.-ban                   | ezer HUF/üzem                                    | 1 521,97                     | 55 686,95 | 7 739,97  |           |
| Üzemi tevékenység eredménye a mg.-ban                   | ezer HUF/ezer EUR STÉ                            | 123,48                       | 249,01    | 215,75    |           |
| Üzemi tevékenység eredménye a mg.-ban                   | ezer HUF/hektár MT                               | 96,74                        | 222,55    | 178,35    |           |
| Pénzügyi műveletek eredménye                            | ezer HUF/hektár MT                               | -0,68                        | -1,45     | -1,17     |           |
| Adózás előtti eredmény                                  | ezer HUF/üzem                                    | 1 511,21                     | 55 323,43 | 7 689,27  |           |
| Adózás előtti eredmény                                  | ezer HUF/ezer EUR STÉ                            | 122,60                       | 247,39    | 214,34    |           |
| Adózás előtti eredmény                                  | ezer HUF/hektár MT                               | 96,06                        | 221,10    | 177,18    |           |
| Adózás előtti eredmény                                  | ezer HUF/ÉME                                     | 3 727,51                     | 20 167,84 | 11 407,96 |           |
| Adózott eredmény  | ezer HUF/hektár MT                               | 95,06                        | 212,56    | 171,95    |           |
| Gazdaságosság, jövedelmezőség, likviditás               | Termelésiérték-arányos jövedelmezőség            | százalék                     | 25,28     | 44,05     | 39,67     |
|   | Össztőke jövedelmezősége                         | százalék                     | 5,64      | 16,81     | 11,69     |
|   | Saját tőke jövedelmezősége                       | százalék                     | 5,92      | 18,36     | 12,50     |
|   | Munkajövedelmezőség                              | ezer HUF/ÉME                 | 4 665,59  | 22 332,81 | 12 815,93 |
|   | Cash flow  | ezer HUF/üzem                | 2 027,08  | 62 850,74 | 8 907,61  |
|   | A befektetések fedezettsége                      | százalék                     | 292,23    | 294,46    | 324,33    |
|   | Likviditási gyorsráta                            | -                            | 15,34     | 4,60      | 6,75      |
|   | Likviditási ráta                                 | -                            | 17,56     | 5,99      | 8,15      |
|   | Saját tőke aránya                                | százalék                     | 94,55     | 90,95     | 92,86     |
|   | Tőkeellátottság                                  | százalék                     | 136,74    | 129,77    | 131,63    |
| Dinamikus eladósodottsági mutató                        | év   | -2,86                        | -0,73     | -1,29     |           |



| Vállalkozási forma/termelési irány ⇨                    |                                 | Szőlőtermesztők         |              |            |            |
|---|---------------------------------|-------------------------|--------------|------------|------------|
| Szóródási csoportok az adózás előtti eredmény alapján ⇨ |                                 | --                      | ++           | Ø          |            |
| Adat, mutató  | Mértékegység                    |                         |              |            |            |
| Üzemszám a mintában                                     | -                               | 16                      | 15           | 63         |            |
| Üzemszám a megfigyelt alapsokaságban                    | -                               | 1 412                   | 471          | 3 988      |            |
| Standard termelési érték                                | ezer HUF/üzem                   | 3 691,75                | 15 206,49    | 5 504,93   |            |
| Standard termelési érték                                | ezer EUR/üzem                   | 11,72                   | 48,28        | 17,48      |            |
| Eszközellátottság                                       | Összes terület                  | hektár/üzem             | 5,44         | 21,48      | 8,76       |
|   | ebből: bérelt terület           | hektár/üzem             | 1,34         | 6,93       | 1,54       |
|   | Mezőgazdasági terület (MT)      | hektár/ezer EUR STÉ     | 0,45         | 0,44       | 0,49       |
|   | Mezőgazdasági terület (MT)      | hektár/üzem             | 5,31         | 21,12      | 8,57       |
|   | ebből: szántó                   | hektár/üzem             | 0,22         | 1,16       | 0,79       |
|   | gyep                            | hektár/üzem             | 0,09         | 0,38       | 0,25       |
|   | szőlő, gyümölcsös               | hektár/üzem             | 5,00         | 19,58      | 7,53       |
|   | MT átlagos aranykorona-értéke   | AK/hektár               | 32,08        | 31,98      | 28,26      |
|   | Munkaerő-állomány               | ÉME/ezer EUR STÉ        | 0,08         | 0,09       | 0,08       |
|   | Munkaerő-állomány               | ÉME/üzem                | 0,97         | 4,42       | 1,33       |
|   | ebből: családtagok              | csÉME/üzem              | 0,47         | 1,29       | 0,66       |
|   | Munkaerő-állomány               | ÉME/száz hektár MT      | 18,32        | 20,94      | 15,50      |
|   | Eszközérték                     | ezer HUF/száz hektár MT | 577 021,34   | 555 144,66 | 493 865,99 |
|   | ebből: tárgyi eszközök értéke   | ezer HUF/száz hektár MT | 464 238,19   | 350 481,54 | 336 802,30 |
| Termelési szerkezet                                     | Vetésterület összesen           | hektár/üzem             | 0,20         | 0,62       | 0,43       |
|   | ebből: kalászos gabonafélék     | hektár/üzem             | 0,11         | 0,26       | 0,25       |
|   | szemes kukorica                 | hektár/üzem             | 0,00         | 0,05       | 0,03       |
|   | olajos, hüvelyes és rosnövények | hektár/üzem             | 0,00         | 0,00       | 0,00       |
|   | ebből: napraforgó               | hektár/üzem             | 0,00         | 0,00       | 0,00       |
|   | burgonya                        | hektár/üzem             | 0,00         | 0,00       | 0,00       |
|   | repce                           | hektár/üzem             | 0,00         | 0,00       | 0,00       |
|   | silókukorica                    | hektár/üzem             | 0,00         | 0,00       | 0,00       |
|   | lucerna                         | hektár/üzem             | 0,00         | 0,00       | 0,04       |
|   | egyéb szántóföldi takarmánynöv. | hektár/üzem             | 0,00         | 0,00       | 0,02       |
|   | Parlag terület                  | hektár/üzem             | 0,11         | 0,53       | 0,41       |
|   | Állatállomány                   | szá./ezer EUR STÉ       | 0,00         | 0,00       | 0,00       |
|   | Állatállomány                   | szá./száz hektár MT     | 0,00         | 0,00       | 0,10       |
|   | ebből: szarvasmarha             | szá./száz hektár MT     | 0,00         | 0,00       | 0,00       |
|   | ebből: tejlő tehén              | szá./száz hektár MT     | 0,00         | 0,00       | 0,00       |
|   | növendék- és hízóállat          | szá./száz hektár MT     | 0,00         | 0,00       | 0,00       |
|   | sertés                          | szá./száz hektár MT     | 0,00         | 0,00       | 0,00       |
|   | ebből: hizósertés               | szá./száz hektár MT     | 0,00         | 0,00       | 0,00       |
|   | tenyészkoca                     | szá./száz hektár MT     | 0,00         | 0,00       | 0,00       |
|   | juh                             | szá./száz hektár MT     | 0,00         | 0,00       | 0,10       |
|   | baromfi                         | szá./száz hektár MT     | 0,00         | 0,00       | 0,00       |
|   | Hozamok, értékesítési árak      | Búza                    | tonna/hektár | 0,00       | 4,00       |
| Rozs  |                                 | tonna/hektár            | 0,00         | 0,00       | 1,01       |
| Őszi árpa   |                                 | tonna/hektár            | 0,00         | 0,00       | 3,03       |
| Szemes kukorica   |                                 | tonna/hektár            | 0,00         | 8,02       | 4,54       |
| Napraforgó  |                                 | tonna/hektár            | 0,00         | 0,00       | 0,00       |
| Burgonya  |                                 | tonna/hektár            | 0,00         | 0,00       | 0,00       |
| Repce   |                                 | tonna/hektár            | 0,00         | 0,00       | 0,00       |
| Tejhozam  |                                 | liter/tehén             | 0,00         | 0,00       | 0,00       |
| Malac (felnevelt)                                       |                                 | darab/koca              | 0,00         | 0,00       | 0,00       |
| Tyúktojás   |                                 | darab/tojó              | 0,00         | 0,00       | 0,00       |
| Búza  |                                 | HUF/kg                  | 0,00         | 42,00      | 44,60      |
| Rozs  |                                 | HUF/kg                  | 0,00         | 0,00       | 32,20      |
| Őszi árpa   |                                 | HUF/kg                  | 0,00         | 0,00       | 45,00      |
| Szemes kukorica   |                                 | HUF/kg                  | 0,00         | 42,00      | 44,96      |
| Napraforgó  |                                 | HUF/kg                  | 0,00         | 0,00       | 98,00      |
| Burgonya  |                                 | HUF/kg                  | 0,00         | 0,00       | 0,00       |
| Repce   |                                 | HUF/kg                  | 0,00         | 0,00       | 0,00       |
| Tehéntej  |                                 | HUF/liter               | 0,00         | 0,00       | 0,00       |
| Vágósertés  | HUF/kg                          | 0,00                    | 0,00         | 0,00       |            |
| Tyúktojás   | HUF/darab                       | 0,00                    | 0,00         | 0,00       |            |



| Vállalkozási forma/termelési irány ⇨                    |  | Szőlőtermesztők       |           |            |           |
|---|--|-----------------------|-----------|------------|-----------|
| Szóródási csoportok az adózás előtti eredmény alapján ⇨ |  | --                    | ++        | Ø          |           |
| Adat, mutató  | Mértékegység                             |                       |           |            |           |
| Üzemszám a mintában                                     |  | -                     | 16        | 15         | 63        |
| Üzemszám a megfigyelt alapsokaságban                    |  | -                     | 1 412     | 471        | 3 988     |
| Standard termelési érték                                |  | ezer HUF/üzem         | 3 691,75  | 15 206,49  | 5 504,93  |
| Standard termelési érték                                |  | ezer EUR/üzem         | 11,72     | 48,28      | 17,48     |
| Mérlegadatok  | Ingtatlanok                              | ezer HUF/hektár MT    | 3 047,20  | 2 137,57   | 2 173,09  |
|   | ebből: termőföld                         | ezer HUF/hektár MT    | 599,83    | 532,40     | 567,55    |
|   | ültetvények                              | ezer HUF/hektár MT    | 947,08    | 731,79     | 691,11    |
|   | épületek, építmények                     | ezer HUF/hektár MT    | 1 055,91  | 672,29     | 529,96    |
|   | Gépek, berendezések, járművek            | ezer HUF/hektár MT    | 1 368,38  | 1 222,95   | 963,35    |
|   | Befektetett pénzügyi eszközök            | ezer HUF/hektár MT    | 0,00      | 0,00       | 0,05      |
|   | Forgóeszközök                            | ezer HUF/hektár MT    | 1 126,74  | 2 046,49   | 1 569,63  |
|   | ebből: készletek                         | ezer HUF/hektár MT    | 413,44    | 714,26     | 398,80    |
|   | ebből: állatok                           | ezer HUF/hektár MT    | 0,00      | 0,00       | 0,00      |
|   | mezei leltár                             | ezer HUF/hektár MT    | 6,55      | 1,78       | 3,86      |
|   | követelések, értékpapírok, pénzeszk.     | ezer HUF/hektár MT    | 713,30    | 1 332,22   | 1 170,83  |
|   | Eszközérték összesen                     | ezer HUF/üzem         | 30 612,14 | 117 248,47 | 42 302,53 |
|   | Eszközérték összesen                     | ezer HUF/ezer EUR STÉ | 2 611,47  | 2 428,30   | 2 420,13  |
|   | Eszközérték összesen                     | ezer HUF/hektár MT    | 5 770,21  | 5 551,45   | 4 938,66  |
|   | Saját tőke                               | ezer HUF/hektár MT    | 4 910,43  | 5 073,83   | 4 479,64  |
|   | Céltartalékok                            | ezer HUF/hektár MT    | 0,00      | 0,00       | 0,00      |
|   | Kötelezettségek                          | ezer HUF/hektár MT    | 843,89    | 477,62     | 455,54    |
|   | ebből: hosszú lejáratú kötelezettségek   | ezer HUF/hektár MT    | 254,91    | 106,20     | 138,37    |
|   | ebből: beruházási és fejl. hitelek       | ezer HUF/hektár MT    | 110,45    | 70,31      | 83,30     |
|   | rövid lejáratú kötelezettségek           | ezer HUF/hektár MT    | 122,81    | 366,23     | 186,87    |
|   | ebből: szállítók                         | ezer HUF/hektár MT    | 0,43      | 0,74       | 0,51      |
|   | röv. lej. hitelek és kölcsönök           | ezer HUF/hektár MT    | 43,38     | 25,76      | 31,27     |
| Bruttó beruházás  | ezer HUF/üzem                            | 2 727,29              | 9 345,53  | 3 837,51   |           |
| Bruttó beruházás  | ezer HUF/ezer EUR STÉ                    | 232,66                | 193,55    | 219,54     |           |
| Bruttó beruházás  | ezer HUF/hektár MT                       | 514,08                | 442,49    | 448,01     |           |
| ebből: ingatlanok                                       | ezer HUF/hektár MT                       | 336,55                | 213,99    | 237,90     |           |
| gépek, berendezések, járművek                           | ezer HUF/hektár MT                       | 74,00                 | 148,62    | 85,61      |           |
| tenyészállatok  | ezer HUF/hektár MT                       | 0,00                  | 0,00      | 0,03       |           |
| befejezetlen beruházások                                | ezer HUF/hektár MT                       | 99,62                 | 74,06     | 121,58     |           |
| Beruházási támogatások                                  | ezer HUF/hektár MT                       | 68,41                 | 163,71    | 107,91     |           |
| Készletváltozás   | ezer HUF/hektár MT                       | -10,24                | 28,35     | 33,79      |           |
| ebből: állatok készletérték változása                   | ezer HUF/hektár MT                       | 0,00                  | 0,00      | 0,03       |           |
| anyagkészletek változása                                | ezer HUF/hektár MT                       | -10,24                | 28,35     | 33,76      |           |
| Nettó beruházás   | ezer HUF/üzem                            | -361,78               | 796,42    | 606,26     |           |
| Nettó beruházás   | ezer HUF/ezer EUR STÉ                    | -30,86                | 16,49     | 34,68      |           |
| Nettó beruházás   | ezer HUF/hektár MT                       | -68,19                | 37,71     | 70,78      |           |
| Nettó kötelezettségek                                   | ezer HUF/hektár MT                       | 130,59                | -854,60   | -715,29    |           |
| Eredménykimutatás                                       | Értékesítés nettó árbevétele a mg.-ban   | ezer HUF/üzem         | 4 840,54  | 41 995,45  | 9 301,51  |
|   | Értékesítés nettó árbevétele a mg.-ban   | ezer HUF/ezer EUR STÉ | 412,94    | 869,76     | 532,14    |
|   | Értékesítés nettó árbevétele a mg.-ban   | ezer HUF/hektár MT    | 912,41    | 1 988,39   | 1 085,92  |
|   | ebből: szántóföldi növ. term., gyepgazd. | ezer HUF/hektár MT    | 3,43      | 3,14       | 7,39      |
|   | ebből: kalászos gabonafélék              | ezer HUF/hektár MT    | 3,43      | 2,35       | 3,47      |
|   | szemes kukorica                          | ezer HUF/hektár MT    | 0,00      | 0,79       | 3,52      |
|   | olajos, hüvelyes és rosnöv.              | ezer HUF/hektár MT    | 0,00      | 0,00       | 0,05      |
|   | ebből: napraforgó                        | ezer HUF/hektár MT    | 0,00      | 0,00       | 0,05      |
|   | burgonya                                 | ezer HUF/hektár MT    | 0,00      | 0,00       | 0,00      |
|   | repce                                    | ezer HUF/hektár MT    | 0,00      | 0,00       | 0,00      |
|   | állattenyésztés                          | ezer HUF/hektár MT    | 0,00      | 0,00       | 0,14      |
|   | ebből: szarvasmarha                      | ezer HUF/hektár MT    | 0,00      | 0,00       | 0,00      |
|   | tej, tejtermékek                         | ezer HUF/hektár MT    | 0,00      | 0,00       | 0,00      |
|   | sertés                                   | ezer HUF/hektár MT    | 0,00      | 0,00       | 0,00      |
|   | baromfi, tojás                           | ezer HUF/hektár MT    | 0,00      | 0,00       | 0,00      |
|   | kertészet                                | ezer HUF/hektár MT    | 0,00      | 544,92     | 158,85    |
|   | gyümölcsstermelés                        | ezer HUF/hektár MT    | 0,00      | 27,40      | 7,99      |
|   | szőlő- és bortermelés                    | ezer HUF/hektár MT    | 842,78    | 1 376,46   | 865,32    |
|   | mezőgazdasági szolgáltatások             | ezer HUF/hektár MT    | 49,12     | 4,66       | 12,57     |
|   | erdő- és vadgazdálkodás                  | ezer HUF/hektár MT    | 0,00      | 0,00       | 0,00      |





| Vállalkozási forma/termelési irány ⇨                    |                       | Szőlőtermesztők |           |          |
|---|-----------------------|-----------------|-----------|----------|
| Szóródási csoportok az adózás előtti eredmény alapján ⇨ |                       | --              | ++        | Ø        |
| Adat, mutató  | Mértékegység          |                 |           |          |
| Üzemszám a mintában                                     | -                     | 16              | 15        | 63       |
| Üzemszám a megfigyelt alapsokaságban                    | -                     | 1 412           | 471       | 3 988    |
| Standard termelési érték                                | ezer HUF/üzem         | 3 691,75        | 15 206,49 | 5 504,93 |
| Standard termelési érték                                | ezer EUR/üzem         | 11,72           | 48,28     | 17,48    |
| Egyéb bevételek   | ezer HUF/hektár MT    | 240,09          | 484,95    | 342,84   |
| ebből: agrártámogatások                                 | ezer HUF/hektár MT    | 197,70          | 444,12    | 288,27   |
| Aktivált saját teljesítmények                           | ezer HUF/hektár MT    | 10,72           | 9,05      | 19,26    |
| ebből: saját előállítású eszközök állományvált.         | ezer HUF/hektár MT    | 0,00            | 0,00      | 0,00     |
| saját term. készletek állományváltozása                 | ezer HUF/hektár MT    | -2,48           | 9,05      | 15,73    |
| Bruttó termelési érték a mg.-ban                        | ezer HUF/hektár MT    | 1 163,23        | 2 482,39  | 1 448,02 |
| Anyagköltség (vásárolt anyagok)                         | ezer HUF/hektár MT    | 432,70          | 516,42    | 348,72   |
| ebből: növénytermesztés közvetlen anyagköltségei        | ezer HUF/hektár MT    | 232,87          | 297,08    | 193,39   |
| ebből: vetőmag, szaporítóanyag                          | ezer HUF/hektár MT    | 0,43            | 77,37     | 24,09    |
| műtrágyák   | ezer HUF/hektár MT    | 25,96           | 8,26      | 14,27    |
| növényvédő szerek                                       | ezer HUF/hektár MT    | 157,72          | 92,63     | 99,42    |
| ebből: állattenyésztés közvetlen anyagköltségei         | ezer HUF/hektár MT    | 0,00            | 0,00      | 0,00     |
| ebből: állatvásárlás                                    | ezer HUF/hektár MT    | 0,00            | 0,00      | 0,00     |
| takarmányvásárlás                                       | ezer HUF/hektár MT    | 0,00            | 0,00      | 0,00     |
| ebből: egyéb anyagköltség                               | ezer HUF/hektár MT    | 182,93          | 180,31    | 138,66   |
| ebből: fűtőanyag, áram, víz                             | ezer HUF/hektár MT    | 14,87           | 60,71     | 25,74    |
| hajtó- és kenőanyag                                     | ezer HUF/hektár MT    | 131,47          | 98,69     | 90,08    |
| Személyi jellegű ráfordítások                           | ezer HUF/hektár MT    | 347,30          | 485,15    | 279,82   |
| ebből: bérköltség                                       | ezer HUF/hektár MT    | 302,95          | 411,85    | 238,45   |
| személyi jellegű egyéb kifizetések                      | ezer HUF/hektár MT    | 0,00            | 0,00      | 0,00     |
| Értékcsökkenési leírás                                  | ezer HUF/hektár MT    | 286,64          | 225,24    | 193,71   |
| ebből: épületek, építmények                             | ezer HUF/hektár MT    | 45,24           | 28,15     | 22,10    |
| gépek, berendezések, járművek                           | ezer HUF/hektár MT    | 147,83          | 121,55    | 99,81    |
| Egyéb költségek   | ezer HUF/hektár MT    | 203,92          | 198,51    | 139,51   |
| ebből: földbérleti díjak                                | ezer HUF/hektár MT    | 10,76           | 0,20      | 5,01     |
| bérvállalkozók díja                                     | ezer HUF/hektár MT    | 75,72           | 30,94     | 35,49    |
| bankköltségek   | ezer HUF/hektár MT    | 13,51           | 3,90      | 6,18     |
| biztosítási díjak                                       | ezer HUF/hektár MT    | 10,75           | 45,23     | 19,57    |
| Üzemi költségek a mg.-ban összesen                      | ezer HUF/ezer EUR STÉ | 615,46          | 628,38    | 501,88   |
| Üzemi költségek a mg.-ban összesen                      | ezer HUF/hektár MT    | 1 359,90        | 1 436,58  | 1 024,16 |
| Bruttó hozzáadott érték                                 | ezer HUF/hektár MT    | 448,15          | 1 780,44  | 949,31   |
| Nettó hozzáadott érték                                  | ezer HUF/ezer EUR STÉ | 73,10           | 680,27    | 370,27   |
| Nettó hozzáadott érték                                  | ezer HUF/hektár MT    | 161,52          | 1 555,21  | 755,60   |
| Üzemi tevékenység eredménye a mg.-ban                   | ezer HUF/üzem         | -1 043,39       | 22 087,87 | 3 630,57 |
| Üzemi tevékenység eredménye a mg.-ban                   | ezer HUF/ezer EUR STÉ | -89,01          | 457,46    | 207,71   |
| Üzemi tevékenység eredménye a mg.-ban                   | ezer HUF/hektár MT    | -196,67         | 1 045,81  | 423,86   |
| Pénzügyi műveletek eredménye                            | ezer HUF/hektár MT    | -10,03          | -3,60     | -4,40    |
| Adózás előtti eredmény                                  | ezer HUF/üzem         | -1 096,58       | 22 011,89 | 3 592,88 |
| Adózás előtti eredmény                                  | ezer HUF/ezer EUR STÉ | -93,55          | 455,88    | 205,55   |
| Adózás előtti eredmény                                  | ezer HUF/hektár MT    | -206,70         | 1 042,21  | 419,46   |
| Adózás előtti eredmény                                  | ezer HUF/ÉME          | -1 128,26       | 4 978,11  | 2 706,50 |
| Adózott eredmény  | ezer HUF/hektár MT    | -207,36         | 967,93    | 393,96   |
| Termelésiérték-arányos jövedelmezőség                   | százalék              | -17,77          | 41,98     | 28,97    |
| Össztőke jövedelmezősége                                | százalék              | -3,41           | 18,84     | 8,58     |
| Saját tőke jövedelmezősége                              | százalék              | -4,21           | 20,54     | 9,36     |
| Munkajövedelmezőség                                     | ezer HUF/ÉME          | 525,41          | 6 945,33  | 4 245,12 |
| Cash flow   | ezer HUF/üzem         | 420,59          | 25 200,18 | 5 033,72 |
| A befektetések fedezettsége                             | százalék              | 15,42           | 269,65    | 131,17   |
| Likviditási gyorsráta                                   | -                     | 5,81            | 3,64      | 6,27     |
| Likviditási ráta  | -                     | 9,17            | 5,59      | 8,40     |
| Saját tőke aránya                                       | százalék              | 85,10           | 91,40     | 90,71    |
| Tőkeellátottság   | százalék              | 105,75          | 144,76    | 132,97   |
| Dinamikus eladósodottsági mutató                        | év                    | 1,65            | -0,72     | -1,22    |

Gazdaságosság, jövedelmezőség, likviditás



| Vállalkozási forma/termelési irány ⇨                    |                                 | Gyümölcsstermesztők     |              |            |            |
|---|---------------------------------|-------------------------|--------------|------------|------------|
| Szóródási csoportok az adózás előtti eredmény alapján ⇨ |                                 | --                      | ++           | Ø          |            |
| Adat, mutató  | Mértékegység                    |                         |              |            |            |
| Üzemszám a mintában                                     |                                 | -                       | 41           | 40         | 162        |
| Üzemszám a megfigyelt alapsokaságban                    |                                 | -                       | 2 348        | 715        | 7 762      |
| Standard termelési érték                                |                                 | ezer HUF/üzem           | 5 801,75     | 32 711,72  | 8 470,02   |
| Standard termelési érték                                |                                 | ezer EUR/üzem           | 18,42        | 103,87     | 26,89      |
| Eszközellátottság                                       | Összes terület                  | hektár/üzem             | 10,42        | 36,96      | 14,49      |
|   | ebből: bérelt terület           | hektár/üzem             | 1,32         | 6,47       | 2,46       |
|   | Mezőgazdasági terület (MT)      | hektár/ezer EUR STÉ     | 0,38         | 0,35       | 0,42       |
|   | Mezőgazdasági terület (MT)      | hektár/üzem             | 7,00         | 36,03      | 11,38      |
|   | ebből: szántó                   | hektár/üzem             | 0,74         | 9,96       | 2,99       |
|   | gyep                            | hektár/üzem             | 0,21         | 1,13       | 0,54       |
|   | szőlő, gyümölcsös               | hektár/üzem             | 6,05         | 24,94      | 7,85       |
|   | MT átlagos aranykorona-értéke   | AK/hektár               | 23,46        | 21,17      | 22,26      |
|   | Munkaerő-állomány               | ÉME/ezer EUR STÉ        | 0,05         | 0,03       | 0,04       |
|   | Munkaerő-állomány               | ÉME/üzem                | 0,87         | 2,98       | 1,01       |
|   | ebből: családtagok              | csÉME/üzem              | 0,54         | 0,90       | 0,56       |
|   | Munkaerő-állomány               | ÉME/száz hektár MT      | 12,37        | 8,26       | 8,92       |
|   | Eszközérték                     | ezer HUF/száz hektár MT | 476 201,20   | 366 920,95 | 379 000,99 |
|   | ebből: tárgyi eszközök értéke   | ezer HUF/száz hektár MT | 382 046,35   | 234 113,66 | 265 624,86 |
| Termelési szerkezet                                     | Vetésterület összesen           | hektár/üzem             | 0,54         | 6,42       | 1,77       |
|   | ebből: kalászos gabonafélék     | hektár/üzem             | 0,06         | 1,41       | 0,55       |
|   | szemes kukorica                 | hektár/üzem             | 0,25         | 1,80       | 0,43       |
|   | olajos, hüvelyes és rosnövények | hektár/üzem             | 0,00         | 1,08       | 0,15       |
|   | ebből: napraforgó               | hektár/üzem             | 0,00         | 0,70       | 0,11       |
|   | burgonya                        | hektár/üzem             | 0,01         | 0,00       | 0,00       |
|   | repce                           | hektár/üzem             | 0,00         | 0,38       | 0,04       |
|   | silókukorica                    | hektár/üzem             | 0,00         | 0,00       | 0,00       |
|   | lucerna                         | hektár/üzem             | 0,15         | 1,00       | 0,44       |
|   | egyéb szántóföldi takarmánynöv. | hektár/üzem             | 0,01         | 0,09       | 0,05       |
|   | Parlag terület                  | hektár/üzem             | 0,26         | 0,74       | 0,97       |
|   | Állatállomány                   | szá./ezer EUR STÉ       | 0,00         | 0,00       | 0,00       |
|   | Állatállomány                   | szá./száz hektár MT     | 0,00         | 0,39       | 0,74       |
|   | ebből: szarvasmarha             | szá./száz hektár MT     | 0,00         | 0,00       | 0,36       |
|   | ebből: tejlő tehén              | szá./száz hektár MT     | 0,00         | 0,00       | 0,00       |
|   | növendék- és hízóállat          | szá./száz hektár MT     | 0,00         | 0,00       | 0,33       |
|   | sertés                          | szá./száz hektár MT     | 0,00         | 0,00       | 0,11       |
|   | ebből: hízósertés               | szá./száz hektár MT     | 0,00         | 0,00       | 0,05       |
|   | tenyészkoca                     | szá./száz hektár MT     | 0,00         | 0,00       | 0,04       |
|   | juh                             | szá./száz hektár MT     | 0,00         | 0,00       | 0,17       |
|   | baromfi                         | szá./száz hektár MT     | 0,00         | 0,39       | 0,11       |
|   | Hozamok, értékesítési árak      | Búza                    | tonna/hektár | 7,97       | 5,84       |
| Rozs  |                                 | tonna/hektár            | 0,00         | 0,00       | 0,95       |
| Őszi árpa   |                                 | tonna/hektár            | 0,00         | 4,75       | 3,72       |
| Szemes kukorica   |                                 | tonna/hektár            | 7,44         | 8,41       | 8,49       |
| Napraforgó  |                                 | tonna/hektár            | 0,00         | 2,81       | 2,66       |
| Burgonya  |                                 | tonna/hektár            | 9,65         | 0,00       | 9,65       |
| Repce   |                                 | tonna/hektár            | 0,00         | 2,26       | 2,26       |
| Tejhozam  |                                 | liter/tehén             | 0,00         | 0,00       | 0,00       |
| Malac (felnevelt)                                       |                                 | darab/koca              | 0,00         | 0,00       | 18,00      |
| Tyúktojás   |                                 | darab/tojó              | 0,00         | 0,00       | 0,00       |
| Búza  |                                 | HUF/kg                  | 37,01        | 51,88      | 48,90      |
| Rozs  |                                 | HUF/kg                  | 0,00         | 0,00       | 50,00      |
| Őszi árpa   |                                 | HUF/kg                  | 0,00         | 46,56      | 45,06      |
| Szemes kukorica   |                                 | HUF/kg                  | 48,85        | 48,41      | 49,47      |
| Napraforgó  |                                 | HUF/kg                  | 0,00         | 116,70     | 117,05     |
| Burgonya  |                                 | HUF/kg                  | 100,00       | 0,00       | 71,23      |
| Repce   |                                 | HUF/kg                  | 0,00         | 118,50     | 118,50     |
| Tehéntej  | HUF/liter                       | 0,00                    | 0,00         | 0,00       |            |
| Vágósertés  | HUF/kg                          | 0,00                    | 0,00         | 694,48     |            |
| Tyúktojás   | HUF/darab                       | 0,00                    | 0,00         | 0,00       |            |



| Vállalkozási forma/termelési irány ⇨                    |  | Gyümölcsstermesztők   |           |            |           |
|---|--|-----------------------|-----------|------------|-----------|
| Szóródási csoportok az adózás előtti eredmény alapján ⇨ |  | --                    | ++        | Ø          |           |
| Adat, mutató  | Mértékegység                             |                       |           |            |           |
| Üzemszám a mintában                                     |  | -                     | 41        | 40         | 162       |
| Üzemszám a megfigyelt alapsokaságban                    |  | -                     | 2 348     | 715        | 7 762     |
| Standard termelési érték                                |  | ezer HUF/üzem         | 5 801,75  | 32 711,72  | 8 470,02  |
| Standard termelési érték                                |  | ezer EUR/üzem         | 18,42     | 103,87     | 26,89     |
| Mérlegadatok  | Ingatlanok                               | ezer HUF/hektár MT    | 2 425,28  | 1 638,61   | 1 835,82  |
|   | ebből: termőföld                         | ezer HUF/hektár MT    | 575,92    | 452,95     | 481,12    |
|   | ültetvények                              | ezer HUF/hektár MT    | 533,09    | 426,04     | 375,65    |
|   | épületek, építmények                     | ezer HUF/hektár MT    | 675,72    | 471,41     | 421,10    |
|   | Gépek, berendezések, járművek            | ezer HUF/hektár MT    | 1 040,91  | 511,57     | 602,35    |
|   | Befektetett pénzügyi eszközök            | ezer HUF/hektár MT    | 0,11      | 0,00       | 0,36      |
|   | Forgóeszközök                            | ezer HUF/hektár MT    | 940,18    | 1 327,99   | 1 133,10  |
|   | ebből: készletek                         | ezer HUF/hektár MT    | 25,75     | 100,49     | 50,05     |
|   | ebből: állatok                           | ezer HUF/hektár MT    | 0,00      | 3,07       | 1,29      |
|   | mezei leltár                             | ezer HUF/hektár MT    | 4,05      | 9,30       | 6,65      |
|   | követelések, értékpapírok, pénzeszk.     | ezer HUF/hektár MT    | 914,43    | 1 227,50   | 1 083,05  |
|   | Eszközérték összesen                     | ezer HUF/üzem         | 33 350,26 | 132 203,23 | 43 134,27 |
|   | Eszközérték összesen                     | ezer HUF/ezer EUR STÉ | 1 810,36  | 1 272,81   | 1 603,84  |
|   | Eszközérték összesen                     | ezer HUF/hektár MT    | 4 762,01  | 3 669,21   | 3 790,01  |
|   | Saját tőke                               | ezer HUF/hektár MT    | 4 036,28  | 3 220,18   | 3 220,08  |
|   | Céltartalékok                            | ezer HUF/hektár MT    | 0,00      | 0,00       | 0,00      |
|   | Kötelezettségek                          | ezer HUF/hektár MT    | 725,73    | 449,03     | 569,87    |
|   | ebből: hosszú lejáratú kötelezettségek   | ezer HUF/hektár MT    | 80,82     | 179,44     | 205,20    |
|   | ebből: beruházási és fejl. hitelek       | ezer HUF/hektár MT    | 26,20     | 167,87     | 57,52     |
|   | rövid lejáratú kötelezettségek           | ezer HUF/hektár MT    | 85,91     | 223,91     | 141,88    |
| ebből: szállítók  | ezer HUF/hektár MT                       | 1,96                  | 1,04      | 1,56       |           |
| röv. lej. hitelek és kölcsönök                          | ezer HUF/hektár MT                       | 42,23                 | 26,75     | 30,12      |           |
| Bruttó beruházás  | ezer HUF/üzem                            | 1 374,72              | 9 750,26  | 2 313,78   |           |
| Bruttó beruházás  | ezer HUF/ezer EUR STÉ                    | 74,62                 | 93,87     | 86,03      |           |
| Bruttó beruházás  | ezer HUF/hektár MT                       | 196,29                | 270,61    | 203,30     |           |
| ebből: ingatlanok                                       | ezer HUF/hektár MT                       | 39,22                 | 174,49    | 74,12      |           |
| gépek, berendezések, járművek                           | ezer HUF/hektár MT                       | 58,47                 | 32,76     | 71,29      |           |
| tenyészállatok  | ezer HUF/hektár MT                       | 0,16                  | 0,22      | 0,17       |           |
| befejezetlen beruházások                                | ezer HUF/hektár MT                       | 67,75                 | 63,10     | 47,50      |           |
| Beruházási támogatások                                  | ezer HUF/hektár MT                       | 37,78                 | 38,15     | 56,76      |           |
| Készletváltozás   | ezer HUF/hektár MT                       | -29,50                | 103,49    | 22,60      |           |
| ebből: állatok készletérték változása                   | ezer HUF/hektár MT                       | 0,05                  | 0,13      | 0,10       |           |
| anyagkészletek változása                                | ezer HUF/hektár MT                       | -29,56                | 103,36    | 22,50      |           |
| Nettó beruházás   | ezer HUF/üzem                            | -215,07               | 4 213,88  | 238,15     |           |
| Nettó beruházás   | ezer HUF/ezer EUR STÉ                    | -11,67                | 40,57     | 8,86       |           |
| Nettó beruházás   | ezer HUF/hektár MT                       | -30,71                | 116,95    | 20,93      |           |
| Nettó kötelezettségek                                   | ezer HUF/hektár MT                       | -188,70               | -778,47   | -513,18    |           |
| Eredménykimutatás                                       | Értékesítés nettó árbevétele a mg.-ban   | ezer HUF/üzem         | 1 904,85  | 45 702,38  | 8 406,27  |
|   | Értékesítés nettó árbevétele a mg.-ban   | ezer HUF/ezer EUR STÉ | 103,40    | 440,01     | 312,57    |
|   | Értékesítés nettó árbevétele a mg.-ban   | ezer HUF/hektár MT    | 271,99    | 1 268,44   | 738,62    |
|   | ebből: szántóföldi növ. term., gyepgazd. | ezer HUF/hektár MT    | 20,27     | 48,81      | 38,91     |
|   | ebből: kalászos gabonafélék              | ezer HUF/hektár MT    | 2,30      | 7,45       | 8,36      |
|   | szemes kukorica                          | ezer HUF/hektár MT    | 12,82     | 21,41      | 16,11     |
|   | olajos, hüvelyes és rosnöv.              | ezer HUF/hektár MT    | 0,00      | 9,98       | 4,19      |
|   | ebből: napraforgó                        | ezer HUF/hektár MT    | 0,00      | 7,13       | 3,36      |
|   | burgonya                                 | ezer HUF/hektár MT    | 0,88      | 0,00       | 0,21      |
|   | repce                                    | ezer HUF/hektár MT    | 0,00      | 2,85       | 0,83      |
|   | állattenyésztés                          | ezer HUF/hektár MT    | 1,77      | 54,29      | 17,60     |
|   | ebből: szarvasmarha                      | ezer HUF/hektár MT    | 0,00      | 0,00       | 0,36      |
|   | tej, tejtermékek                         | ezer HUF/hektár MT    | 0,00      | 0,00       | 0,00      |
|   | sertés                                   | ezer HUF/hektár MT    | 0,00      | 0,00       | 0,88      |
|   | baromfi, tojás                           | ezer HUF/hektár MT    | 0,00      | 53,24      | 15,53     |
|   | kertészet                                | ezer HUF/hektár MT    | 0,00      | 69,01      | 31,12     |
|   | gyümölcsstermelés                        | ezer HUF/hektár MT    | 220,00    | 1 021,92   | 605,35    |
|   | szőlő- és bortermelés                    | ezer HUF/hektár MT    | 13,75     | 49,25      | 27,59     |
|   | mezőgazdasági szolgáltatások             | ezer HUF/hektár MT    | 8,36      | 3,00       | 3,25      |
|   | erdő- és vadgazdálkodás                  | ezer HUF/hektár MT    | 0,00      | 0,00       | 0,00      |



| Vállalkozási forma/termelési irány ⇨                    |                       | Gyümölcsstermesztők |           |          |
|---|-----------------------|---------------------|-----------|----------|
| Szóródási csoportok az adózás előtti eredmény alapján ⇨ |                       | --                  | ++        | Ø        |
| Adat, mutató  | Mértékegység          |                     |           |          |
| Üzemszám a mintában                                     | -                     | 41                  | 40        | 162      |
| Üzemszám a megfigyelt alapsokaságban                    | -                     | 2 348               | 715       | 7 762    |
| Standard termelési érték                                | ezer HUF/üzem         | 5 801,75            | 32 711,72 | 8 470,02 |
| Standard termelési érték                                | ezer EUR/üzem         | 18,42               | 103,87    | 26,89    |
| Egyéb bevételek   | ezer HUF/hektár MT    | 323,97              | 386,21    | 327,58   |
| ebből: agrártámogatások                                 | ezer HUF/hektár MT    | 285,02              | 295,35    | 258,83   |
| Aktivált saját teljesítmények                           | ezer HUF/hektár MT    | -24,42              | 33,34     | 5,45     |
| ebből: saját előállítású eszközök állományvált.         | ezer HUF/hektár MT    | 0,16                | 0,22      | 0,17     |
| saját term. készletek állományváltása                   | ezer HUF/hektár MT    | -30,82              | 25,18     | -0,10    |
| Bruttó termelési érték a mg.-ban                        | ezer HUF/hektár MT    | 571,54              | 1 687,98  | 1 071,64 |
| Anyagköltség (vásárolt anyagok)                         | ezer HUF/hektár MT    | 235,45              | 240,84    | 206,35   |
| ebből: növénytermesztés közvetlen anyagköltségei        | ezer HUF/hektár MT    | 133,24              | 117,18    | 115,88   |
| ebből: vetőmag, szaporítóanyag                          | ezer HUF/hektár MT    | 8,26                | 10,69     | 11,14    |
| műtrágyák   | ezer HUF/hektár MT    | 22,27               | 24,64     | 22,95    |
| növényvédő szerek                                       | ezer HUF/hektár MT    | 93,86               | 79,62     | 77,86    |
| ebből: állattenyésztés közvetlen anyagköltségei         | ezer HUF/hektár MT    | 0,23                | 43,38     | 13,01    |
| ebből: állatvásárlás                                    | ezer HUF/hektár MT    | 0,00                | 31,74     | 9,26     |
| takarmányvásárlás                                       | ezer HUF/hektár MT    | 0,16                | 10,94     | 3,40     |
| ebből: egyéb anyagköltség                               | ezer HUF/hektár MT    | 100,23              | 69,81     | 71,76    |
| ebből: fűtőanyag, áram, víz                             | ezer HUF/hektár MT    | 18,44               | 7,75      | 10,25    |
| hajtó- és kenőanyag                                     | ezer HUF/hektár MT    | 56,53               | 50,47     | 46,96    |
| Személyi jellegű ráfordítások                           | ezer HUF/hektár MT    | 209,15              | 186,15    | 159,17   |
| ebből: bérköltség                                       | ezer HUF/hektár MT    | 178,74              | 163,22    | 136,25   |
| személyi jellegű egyéb kifizetések                      | ezer HUF/hektár MT    | 0,01                | 0,12      | 0,04     |
| Értékcsökkenési leírás                                  | ezer HUF/hektár MT    | 223,14              | 118,73    | 128,77   |
| ebből: épületek, építmények                             | ezer HUF/hektár MT    | 23,61               | 15,05     | 13,94    |
| gépek, berendezések, járművek                           | ezer HUF/hektár MT    | 129,09              | 46,79     | 65,20    |
| Egyéb költségek   | ezer HUF/hektár MT    | 138,27              | 89,64     | 95,65    |
| ebből: földbérleti díjak                                | ezer HUF/hektár MT    | 13,48               | 3,16      | 7,27     |
| bérvállalkozók díja                                     | ezer HUF/hektár MT    | 16,27               | 18,63     | 19,28    |
| bankköltségek   | ezer HUF/hektár MT    | 7,35                | 3,20      | 3,71     |
| biztosítási díjak                                       | ezer HUF/hektár MT    | 21,68               | 23,37     | 15,32    |
| Üzemi költségek a mg.-ban összesen                      | ezer HUF/ezer EUR STÉ | 320,72              | 230,52    | 263,22   |
| Üzemi költségek a mg.-ban összesen                      | ezer HUF/hektár MT    | 843,63              | 664,54    | 622,02   |
| Bruttó hozzáadott érték                                 | ezer HUF/hektár MT    | 208,73              | 1 409,57  | 777,62   |
| Nettó hozzáadott érték                                  | ezer HUF/ezer EUR STÉ | -5,48               | 447,78    | 274,58   |
| Nettó hozzáadott érték                                  | ezer HUF/hektár MT    | -14,42              | 1 290,84  | 648,85   |
| Üzemi tevékenység eredménye a mg.-ban                   | ezer HUF/üzem         | -1 905,55           | 36 875,31 | 5 117,23 |
| Üzemi tevékenység eredménye a mg.-ban                   | ezer HUF/ezer EUR STÉ | -103,44             | 355,02    | 190,27   |
| Üzemi tevékenység eredménye a mg.-ban                   | ezer HUF/hektár MT    | -272,09             | 1 023,45  | 449,63   |
| Pénzügyi műveletek eredménye                            | ezer HUF/hektár MT    | -2,42               | -2,01     | -3,18    |
| Adózás előtti eredmény                                  | ezer HUF/üzem         | -1 922,50           | 36 802,96 | 5 081,01 |
| Adózás előtti eredmény                                  | ezer HUF/ezer EUR STÉ | -104,36             | 354,33    | 188,93   |
| Adózás előtti eredmény                                  | ezer HUF/hektár MT    | -274,51             | 1 021,44  | 446,45   |
| Adózás előtti eredmény                                  | ezer HUF/ÉME          | -2 218,31           | 12 365,36 | 5 007,31 |
| Adózott eredmény  | ezer HUF/hektár MT    | -274,67             | 956,11    | 421,56   |
| Termelésiérték-arányos jövedelmezőség                   | százalék              | -48,03              | 60,51     | 41,66    |
| Össztőke jövedelmezősége                                | százalék              | -5,71               | 27,89     | 11,86    |
| Saját tőke jövedelmezősége                              | százalék              | -6,80               | 31,72     | 13,86    |
| Munkajövedelmezőség                                     | ezer HUF/ÉME          | -773,86             | 14 342,72 | 6 535,91 |
| Cash flow   | ezer HUF/üzem         | -360,83             | 38 727,09 | 6 263,39 |
| A befektetések fedezettsége                             | százalék              | -26,25              | 397,19    | 270,70   |
| Likviditási gyorsráta                                   | -                     | 10,64               | 5,48      | 7,63     |
| Likviditási ráta  | -                     | 10,94               | 5,93      | 7,99     |
| Saját tőke aránya                                       | százalék              | 84,76               | 87,76     | 84,96    |
| Tőkeellátottság   | százalék              | 105,61              | 137,54    | 121,20   |
| Dinamikus eladósodottsági mutató                        | év                    | 3,66                | -0,72     | -0,93    |

Gazdaságosság, jövedelmezőség, likviditás



|                                      |                                  | Termelési irány ⇨                                       | Szabadföldi zöldségtermesztők |            |            |      |
|--------------------------------------|----------------------------------|---|-------------------------------|------------|------------|------|
|                                      |                                  | Szóródási csoportok az adózás előtti eredmény alapján ⇨ | --                            | ++         | Ø          |      |
| Adat, mutató                         | Mértékegység                     |   |                               |            |            |      |
| Üzemszám a mintában                  | -                                |   | 25                            | 24         | 98         |      |
| Üzemszám a megfigyelt alapsokaságban | -                                |   | 2 199                         | 520        | 5 960      |      |
| Standard termelési érték             | ezer HUF/üzem                    |   | 7 669,86                      | 61 149,36  | 15 669,73  |      |
| Standard termelési érték             | ezer EUR/üzem                    |   | 24,35                         | 194,16     | 49,76      |      |
| Eszközellátottság                    | Összes terület                   | hektár/üzem   | 5,60                          | 46,68      | 15,47      |      |
|                                      | ebből: bérelt terület            | hektár/üzem   | 1,42                          | 18,22      | 4,16       |      |
|                                      | Mezőgazdasági terület (MT)       | hektár/ezer EUR STÉ                                     | 0,22                          | 0,24       | 0,24       |      |
|                                      | Mezőgazdasági terület (MT)       | hektár/üzem   | 5,32                          | 46,28      | 12,04      |      |
|                                      | ebből: szántó                    | hektár/üzem   | 5,14                          | 43,65      | 11,35      |      |
|                                      | gyep                             | hektár/üzem   | 0,12                          | 2,14       | 0,53       |      |
|                                      | szőlő, gyümölcsös                | hektár/üzem   | 0,06                          | 0,49       | 0,16       |      |
|                                      | MT átlagos aranykorona-értéke    | AK/hektár   | 17,32                         | 22,61      | 16,24      |      |
|                                      | Munkaerő-állomány                | ÉME/ezer EUR STÉ  | 0,06                          | 0,02       | 0,04       |      |
|                                      | Munkaerő-állomány                | ÉME/üzem  | 1,49                          | 4,42       | 1,95       |      |
|                                      | ebből: családtagok               | csÉME/üzem  | 0,57                          | 1,05       | 0,78       |      |
|                                      | Munkaerő-állomány                | ÉME/száz hektár MT                                      | 28,01                         | 9,55       | 16,22      |      |
|                                      | Eszközérték                      | ezer HUF/száz hektár MT                                 | 416 968,35                    | 348 471,24 | 416 439,54 |      |
|                                      | ebből: tárgyi eszközök értéke    | ezer HUF/száz hektár MT                                 | 292 745,88                    | 164 018,94 | 236 019,04 |      |
| Termelési szerkezet                  | Vetésterület összesen            | hektár/üzem   | 4,59                          | 41,46      | 9,68       |      |
|                                      | ebből: kalászos gabonafélék      | hektár/üzem   | 0,75                          | 9,50       | 2,06       |      |
|                                      | szemes kukorica                  | hektár/üzem   | 0,27                          | 6,82       | 1,38       |      |
|                                      | olajos, hüvelyes és rostnövények | hektár/üzem   | 0,34                          | 3,68       | 0,69       |      |
|                                      | ebből: napraforgó                | hektár/üzem   | 0,34                          | 3,07       | 0,61       |      |
|                                      | burgonya                         | hektár/üzem   | 0,00                          | 0,00       | 0,01       |      |
|                                      | repce                            | hektár/üzem   | 0,00                          | 0,48       | 0,07       |      |
|                                      | silókukorica                     | hektár/üzem   | 0,00                          | 0,00       | 0,09       |      |
|                                      | lucerna                          | hektár/üzem   | 0,33                          | 1,03       | 0,30       |      |
|                                      | egyéb szántóföldi takarmánynöv.  | hektár/üzem   | 0,35                          | 0,10       | 0,16       |      |
|                                      | Parlagterület                    | hektár/üzem   | 0,49                          | 2,19       | 1,44       |      |
|                                      | Állatállomány                    | szá./ezer EUR STÉ                                       | 0,00                          | 0,02       | 0,01       |      |
|                                      | Állatállomány                    | szá./száz hektár MT                                     | 0,00                          | 6,91       | 2,40       |      |
|                                      | ebből: szarvasmarha              | szá./száz hektár MT                                     | 0,00                          | 6,76       | 2,27       |      |
|                                      | ebből: tejlő tehén               | szá./száz hektár MT                                     | 0,00                          | 0,00       | 0,00       |      |
|                                      | növendék- és hízóállat           | szá./száz hektár MT                                     | 0,00                          | 6,53       | 2,19       |      |
|                                      | sertés                           | szá./száz hektár MT                                     | 0,00                          | 0,00       | 0,00       |      |
|                                      | ebből: hízósertés                | szá./száz hektár MT                                     | 0,00                          | 0,00       | 0,00       |      |
|                                      | tenyészkoca                      | szá./száz hektár MT                                     | 0,00                          | 0,00       | 0,00       |      |
|                                      | juh                              | szá./száz hektár MT                                     | 0,00                          | 0,00       | 0,00       |      |
|                                      | baromfi                          | szá./száz hektár MT                                     | 0,00                          | 0,00       | 0,00       |      |
|                                      | Hozamok, értékesítési árak       | Búza  | tonna/hektár                  | 3,29       | 5,42       | 5,33 |
|                                      |                                  | Rozs  | tonna/hektár                  | 2,10       | 4,50       | 2,20 |
| Őszi árpa                            |                                  | tonna/hektár  | 4,92                          | 6,60       | 4,67       |      |
| Szemes kukorica                      |                                  | tonna/hektár  | 7,98                          | 10,31      | 9,95       |      |
| Napraforgó                           |                                  | tonna/hektár  | 2,23                          | 3,09       | 2,91       |      |
| Burgonya                             |                                  | tonna/hektár  | 0,00                          | 0,00       | 29,84      |      |
| Repce                                |                                  | tonna/hektár  | 0,00                          | 4,00       | 3,88       |      |
| Tejhozam                             |                                  | liter/tehén   | 0,00                          | 0,00       | 0,00       |      |
| Malac (felnevelt)                    |                                  | darab/koca  | 0,00                          | 0,00       | 0,00       |      |
| Tyúktojás                            |                                  | darab/tojó  | 0,00                          | 0,00       | 0,00       |      |
| Búza                                 |                                  | HUF/kg  | 44,78                         | 60,91      | 57,93      |      |
| Rozs                                 |                                  | HUF/kg  | 42,69                         | 39,00      | 42,43      |      |
| Őszi árpa                            |                                  | HUF/kg  | 43,74                         | 42,00      | 44,15      |      |
| Szemes kukorica                      |                                  | HUF/kg  | 54,96                         | 50,63      | 49,26      |      |
| Napraforgó                           |                                  | HUF/kg  | 120,00                        | 116,21     | 119,17     |      |
| Burgonya                             |                                  | HUF/kg  | 0,00                          | 0,00       | 150,00     |      |
| Repce                                |                                  | HUF/kg  | 0,00                          | 121,58     | 123,45     |      |
| Tehéntej                             | HUF/liter                        | 0,00  | 0,00                          | 0,00       |            |      |
| Vágósertés                           | HUF/kg                           | 0,00  | 0,00                          | 0,00       |            |      |
| Tyúktojás                            | HUF/darab                        | 0,00  | 0,00                          | 0,00       |            |      |



| Termelési irány ⇨                                       |                       | Szabadföldi zöldségtermesztők |            |           |
|---|-----------------------|-------------------------------|------------|-----------|
| Szóródási csoportok az adózás előtti eredmény alapján ⇨ |                       | --                            | ++         | Ø         |
| Adat, mutató  | Mértékegység          |                               |            |           |
| Üzemszám a mintában                                     | -                     | 25                            | 24         | 98        |
| Üzemszám a megfigyelt alapsokaságban                    | -                     | 2 199                         | 520        | 5 960     |
| Standard termelési érték                                | ezer HUF/üzem         | 7 669,86                      | 61 149,36  | 15 669,73 |
| Standard termelési érték                                | ezer EUR/üzem         | 24,35                         | 194,16     | 49,76     |
| Ingtatlanok   | ezer HUF/hektár MT    | 2 366,53                      | 1 091,69   | 1 682,19  |
| ebből: termőföld  | ezer HUF/hektár MT    | 480,80                        | 407,09     | 391,08    |
| ültetvények   | ezer HUF/hektár MT    | 35,38                         | 4,84       | 12,00     |
| épületek, építmények                                    | ezer HUF/hektár MT    | 1 612,51                      | 346,47     | 712,72    |
| Gépek, berendezések, járművek                           | ezer HUF/hektár MT    | 510,59                        | 492,29     | 590,38    |
| Befektetett pénzügyi eszközök                           | ezer HUF/hektár MT    | 0,00                          | 0,00       | 0,00      |
| Forgóeszközök   | ezer HUF/hektár MT    | 1 242,22                      | 1 843,80   | 1 803,96  |
| ebből: készletek  | ezer HUF/hektár MT    | 34,95                         | 152,83     | 120,34    |
| ebből: állatok  | ezer HUF/hektár MT    | 0,00                          | 3,72       | 2,20      |
| mezei leltár  | ezer HUF/hektár MT    | 29,12                         | 65,22      | 48,64     |
| követelések, értékpapírok, pénzeszk.                    | ezer HUF/hektár MT    | 1 207,27                      | 1 690,98   | 1 683,63  |
| Eszközérték összesen                                    | ezer HUF/üzem         | 22 163,13                     | 161 275,74 | 50 143,01 |
| Eszközérték összesen                                    | ezer HUF/ezer EUR STÉ | 910,05                        | 830,62     | 1 007,80  |
| Eszközérték összesen                                    | ezer HUF/hektár MT    | 4 169,68                      | 3 484,71   | 4 164,40  |
| Saját tőke  | ezer HUF/hektár MT    | 2 926,21                      | 3 210,67   | 3 756,96  |
| Céltartalékok   | ezer HUF/hektár MT    | 0,00                          | 0,00       | 0,00      |
| Kötelezettségek   | ezer HUF/hektár MT    | 1 243,47                      | 274,04     | 407,44    |
| ebből: hosszú lejáratú kötelezettségek                  | ezer HUF/hektár MT    | 217,22                        | 7,21       | 41,38     |
| ebből: beruházási és fejl. hitelek                      | ezer HUF/hektár MT    | 38,85                         | 7,21       | 10,98     |
| rövid lejáratú kötelezettségek                          | ezer HUF/hektár MT    | 432,27                        | 237,44     | 227,95    |
| ebből: szállítók  | ezer HUF/hektár MT    | 1,06                          | 0,86       | 1,01      |
| röv. lej. hitelek és kölcsönök                          | ezer HUF/hektár MT    | 314,41                        | 8,83       | 55,72     |
| Bruttó beruházás  | ezer HUF/üzem         | 232,90                        | 6 826,25   | 2 186,38  |
| Bruttó beruházás  | ezer HUF/ezer EUR STÉ | 9,56                          | 35,16      | 43,94     |
| Bruttó beruházás  | ezer HUF/hektár MT    | 43,82                         | 147,50     | 181,58    |
| ebből: ingatlanok                                       | ezer HUF/hektár MT    | 26,52                         | 9,78       | 39,51     |
| gépek, berendezések, járművek                           | ezer HUF/hektár MT    | 17,30                         | 118,66     | 95,15     |
| tenyészállatok  | ezer HUF/hektár MT    | 0,00                          | 0,67       | 0,23      |
| befejezetlen beruházások                                | ezer HUF/hektár MT    | 0,00                          | 8,72       | 2,93      |
| Beruházási támogatások                                  | ezer HUF/hektár MT    | 27,88                         | 6,25       | 35,17     |
| Készletváltozás   | ezer HUF/hektár MT    | -42,13                        | -150,43    | -41,27    |
| ebből: állatok készletérték-változása                   | ezer HUF/hektár MT    | 0,00                          | -2,02      | 0,49      |
| anyagkészletek változása                                | ezer HUF/hektár MT    | -42,13                        | -148,41    | -41,75    |
| Nettó beruházás   | ezer HUF/üzem         | -503,64                       | 1 298,17   | 469,42    |
| Nettó beruházás   | ezer HUF/ezer EUR STÉ | -20,68                        | 6,69       | 9,43      |
| Nettó beruházás   | ezer HUF/hektár MT    | -94,75                        | 28,05      | 38,99     |
| Nettó kötelezettségek                                   | ezer HUF/hektár MT    | 36,20                         | -1 416,93  | -1 276,19 |
| Értékesítés nettó árbevétele a mg.-ban                  | ezer HUF/üzem         | 6 195,39                      | 103 348,93 | 23 354,47 |
| Értékesítés nettó árbevétele a mg.-ban                  | ezer HUF/ezer EUR STÉ | 254,39                        | 532,28     | 469,39    |
| Értékesítés nettó árbevétele a mg.-ban                  | ezer HUF/hektár MT    | 1 165,58                      | 2 233,08   | 1 939,60  |
| ebből: szántóföldi növ. term., gyepgazd.                | ezer HUF/hektár MT    | 191,32                        | 249,93     | 307,95    |
| ebből: kalászos gabonafélék                             | ezer HUF/hektár MT    | 21,14                         | 69,98      | 41,93     |
| szemes kukorica   | ezer HUF/hektár MT    | 22,00                         | 77,45      | 58,47     |
| olajos, hüvelyes és rosnöv.                             | ezer HUF/hektár MT    | 17,40                         | 32,40      | 21,32     |
| ebből: napraforgó                                       | ezer HUF/hektár MT    | 17,40                         | 23,83      | 17,49     |
| burgonya  | ezer HUF/hektár MT    | 0,00                          | 0,00       | 2,12      |
| repce   | ezer HUF/hektár MT    | 0,00                          | 6,61       | 3,18      |
| állattenyésztés   | ezer HUF/hektár MT    | 0,00                          | 12,89      | 4,33      |
| ebből: szarvasmarha                                     | ezer HUF/hektár MT    | 0,00                          | 12,89      | 4,33      |
| tej, tejtermékek  | ezer HUF/hektár MT    | 0,00                          | 0,00       | 0,00      |
| sertés  | ezer HUF/hektár MT    | 0,00                          | 0,00       | 0,00      |
| baromfi, tojás  | ezer HUF/hektár MT    | 0,00                          | 0,00       | 0,00      |
| kertészet   | ezer HUF/hektár MT    | 962,61                        | 1 888,41   | 1 593,06  |
| gyümölcsstermelés                                       | ezer HUF/hektár MT    | 0,00                          | 5,87       | 2,49      |
| szőlő- és bortermelés                                   | ezer HUF/hektár MT    | 0,00                          | 0,71       | 2,22      |
| mezőgazdasági szolgáltatások                            | ezer HUF/hektár MT    | 0,00                          | 0,00       | 0,00      |
| erdő- és vadgazdálkodás                                 | ezer HUF/hektár MT    | 0,00                          | 0,00       | 0,00      |



| Termelési irány ⇨                                       |                       | Szabadföldi zöldségtermesztők |           |           |
|---|-----------------------|-------------------------------|-----------|-----------|
| Szóródási csoportok az adózás előtti eredmény alapján ⇨ |                       | --                            | ++        | Ø         |
| Adat, mutató  | Mértékegység          |                               |           |           |
| Üzemszám a mintában                                     | -                     | 25                            | 24        | 98        |
| Üzemszám a megfigyelt alapsokaságban                    | -                     | 2 199                         | 520       | 5 960     |
| Standard termelési érték                                | ezer HUF/üzem         | 7 669,86                      | 61 149,36 | 15 669,73 |
| Standard termelési érték                                | ezer EUR/üzem         | 24,35                         | 194,16    | 49,76     |
| Egyéb bevételek   | ezer HUF/hektár MT    | 156,23                        | 211,41    | 207,54    |
| ebből: agrártámogatások                                 | ezer HUF/hektár MT    | 135,31                        | 149,24    | 139,12    |
| Aktivált saját teljesítmények                           | ezer HUF/hektár MT    | -34,43                        | -70,55    | -24,98    |
| ebből: saját előállítású eszközök állományvált.         | ezer HUF/hektár MT    | 0,00                          | 0,00      | 0,00      |
| saját term. készletek állományváltozása                 | ezer HUF/hektár MT    | -35,15                        | -71,00    | -27,26    |
| Bruttó termelési érték a mg.-ban                        | ezer HUF/hektár MT    | 1 287,38                      | 2 373,94  | 2 122,16  |
| Anyagköltség (vásárolt anyagok)                         | ezer HUF/hektár MT    | 312,84                        | 400,77    | 433,81    |
| ebből: növénytermesztés közvetlen anyagköltségei        | ezer HUF/hektár MT    | 218,46                        | 301,59    | 328,08    |
| ebből: vetőmag, szaporítóanyag                          | ezer HUF/hektár MT    | 127,25                        | 163,75    | 193,02    |
| műtrágyák   | ezer HUF/hektár MT    | 30,33                         | 52,72     | 50,06     |
| növényvédő szerek                                       | ezer HUF/hektár MT    | 38,41                         | 49,13     | 54,25     |
| ebből: állattenyésztés közvetlen anyagköltségei         | ezer HUF/hektár MT    | 0,00                          | 2,26      | 1,68      |
| ebből: állatvásárlás                                    | ezer HUF/hektár MT    | 0,00                          | 0,00      | 0,92      |
| takarmányvásárlás                                       | ezer HUF/hektár MT    | 0,00                          | 1,61      | 0,54      |
| ebből: egyéb anyagköltség                               | ezer HUF/hektár MT    | 94,07                         | 82,48     | 98,92     |
| ebből: fűtőanyag, áram, víz                             | ezer HUF/hektár MT    | 24,31                         | 10,16     | 16,81     |
| hajtó- és kenőanyag                                     | ezer HUF/hektár MT    | 51,84                         | 60,78     | 66,61     |
| Személyi jellegű ráfordítások                           | ezer HUF/hektár MT    | 576,38                        | 236,82    | 338,43    |
| ebből: bérköltség                                       | ezer HUF/hektár MT    | 517,52                        | 205,80    | 297,01    |
| személyi jellegű egyéb kifizetések                      | ezer HUF/hektár MT    | 0,41                          | 0,01      | 0,08      |
| Értékcsökkenési leírás                                  | ezer HUF/hektár MT    | 138,57                        | 81,65     | 119,09    |
| ebből: épületek, építmények                             | ezer HUF/hektár MT    | 53,26                         | 26,37     | 46,95     |
| gépek, berendezések, járművek                           | ezer HUF/hektár MT    | 69,01                         | 49,03     | 62,12     |
| Egyéb költségek   | ezer HUF/hektár MT    | 135,84                        | 110,47    | 132,04    |
| ebből: földbérleti díjak                                | ezer HUF/hektár MT    | 11,59                         | 18,87     | 15,48     |
| bérvállalkozók díja                                     | ezer HUF/hektár MT    | 36,78                         | 34,61     | 30,56     |
| bankköltségek   | ezer HUF/hektár MT    | 7,43                          | 2,96      | 6,22      |
| biztosítási díjak                                       | ezer HUF/hektár MT    | 6,86                          | 8,83      | 8,68      |
| Üzemi költségek a mg.-ban összesen                      | ezer HUF/ezer EUR STÉ | 262,29                        | 218,17    | 266,15    |
| Üzemi költségek a mg.-ban összesen                      | ezer HUF/hektár MT    | 1 201,77                      | 915,31    | 1 099,79  |
| Bruttó hozzáadott érték                                 | ezer HUF/hektár MT    | 824,34                        | 1 775,44  | 1 525,60  |
| Nettó hozzáadott érték                                  | ezer HUF/ezer EUR STÉ | 149,67                        | 403,73    | 340,38    |
| Nettó hozzáadott érték                                  | ezer HUF/hektár MT    | 685,77                        | 1 693,79  | 1 406,51  |
| Üzemi tevékenység eredménye a mg.-ban                   | ezer HUF/üzem         | 455,04                        | 67 506,77 | 12 310,23 |
| Üzemi tevékenység eredménye a mg.-ban                   | ezer HUF/ezer EUR STÉ | 18,68                         | 347,68    | 247,42    |
| Üzemi tevékenység eredménye a mg.-ban                   | ezer HUF/hektár MT    | 85,61                         | 1 458,63  | 1 022,37  |
| Pénzügyi műveletek eredménye                            | ezer HUF/hektár MT    | -3,33                         | -0,66     | -1,21     |
| Adózás előtti eredmény                                  | ezer HUF/üzem         | 437,33                        | 67 476,32 | 12 295,69 |
| Adózás előtti eredmény                                  | ezer HUF/ezer EUR STÉ | 17,96                         | 347,52    | 247,12    |
| Adózás előtti eredmény                                  | ezer HUF/hektár MT    | 82,28                         | 1 457,97  | 1 021,16  |
| Adózás előtti eredmény                                  | ezer HUF/ÉME          | 293,79                        | 15 270,86 | 6 294,03  |
| Adózott eredmény  | ezer HUF/hektár MT    | 77,28                         | 1 391,15  | 980,04    |
| Termelésiérték-arányos jövedelmezőség                   | százalék              | 6,39                          | 61,42     | 48,12     |
| Össztőke jövedelmezősége                                | százalék              | 2,05                          | 41,86     | 24,55     |
| Saját tőke jövedelmezősége                              | százalék              | 2,81                          | 45,41     | 27,18     |
| Munkajövedelmezőség                                     | ezer HUF/ÉME          | 2 143,14                      | 17 426,50 | 8 125,19  |
| Cash flow   | ezer HUF/üzem         | 1 147,29                      | 68 162,54 | 13 234,54 |
| A befektetések fedezettsége                             | százalék              | 492,61                        | 998,54    | 605,32    |
| Likviditási gyorsráta                                   | -                     | 2,79                          | 7,12      | 7,39      |
| Likviditási ráta  | -                     | 2,87                          | 7,77      | 7,91      |
| Saját tőke aránya                                       | százalék              | 70,18                         | 92,14     | 90,22     |
| Tőkeellátottság   | százalék              | 99,96                         | 195,66    | 159,16    |
| Dinamikus eladósodottsági mutató                        | év                    | 0,17                          | -0,96     | -1,16     |

Eredménykimutatás

Gazdaságosság, jövedelmezőség, likviditás



|   |                                 | Termelési irány ⇨       | Zöldségajátató gazdaságok |              |              |      |
|---|---------------------------------|-------------------------|---------------------------|--------------|--------------|------|
| Szóródási csoportok az adózás előtti eredmény alapján ⇨ |                                 |                         | --                        | ++           | Ø            |      |
| Adat, mutató  | Mértékegység                    |                         |                           |              |              |      |
| Üzemszám a mintában                                     | -                               |                         | 12                        | 11           | 45           |      |
| Üzemszám a megfigyelt alapsokaságban                    | -                               |                         | 2 300                     | 241          | 4 674        |      |
| Standard termelési érték                                | ezer HUF/üzem                   |                         | 5 705,63                  | 46 048,30    | 10 285,53    |      |
| Standard termelési érték                                | ezer EUR/üzem                   |                         | 18,12                     | 146,21       | 32,66        |      |
| Eszközellátottság                                       | Összes terület                  | hektár/üzem             | 0,28                      | 6,55         | 1,04         |      |
|   | ebből: bérelt terület           | hektár/üzem             | 0,06                      | 1,17         | 0,11         |      |
|   | Mezőgazdasági terület (MT)      | hektár/ezer EUR STÉ     | 0,01                      | 0,03         | 0,02         |      |
|   | Mezőgazdasági terület (MT)      | hektár/üzem             | 0,26                      | 5,00         | 0,68         |      |
|   | ebből: szántó                   | hektár/üzem             | 0,21                      | 4,17         | 0,62         |      |
|   | gyep                            | hektár/üzem             | 0,00                      | 0,00         | 0,00         |      |
|   | szőlő, gyümölcsös               | hektár/üzem             | 0,04                      | 0,84         | 0,06         |      |
|   | MT átlagos aranykorona-értéke   | AK/hektár               | 18,96                     | 11,97        | 18,24        |      |
|   | Munkaerő-állomány               | ÉME/ezer EUR STÉ        | 0,03                      | 0,05         | 0,04         |      |
|   | Munkaerő-állomány               | ÉME/üzem                | 0,57                      | 6,81         | 1,43         |      |
|   | ebből: családtagok              | csÉME/üzem              | 0,45                      | 1,19         | 0,70         |      |
|   | Munkaerő-állomány               | ÉME/száz hektár MT      | 224,32                    | 136,07       | 209,97       |      |
|   | Eszközérték                     | ezer HUF/száz hektár MT | 2 793 472,53              | 5 238 185,31 | 6 968 472,53 |      |
|   | ebből: tárgyi eszközök értéke   | ezer HUF/száz hektár MT | 1 579 311,65              | 2 762 881,48 | 4 406 283,17 |      |
| Termelési szerkezet                                     | Vetésterület összesen           | hektár/üzem             | 0,16                      | 3,95         | 0,57         |      |
|   | ebből: kalászos gabonafélék     | hektár/üzem             | 0,00                      | 1,68         | 0,09         |      |
|   | szemes kukorica                 | hektár/üzem             | 0,00                      | 0,27         | 0,01         |      |
|   | olajos, hüvelyes és rosnövények | hektár/üzem             | 0,00                      | 0,00         | 0,00         |      |
|   | ebből: napraforgó               | hektár/üzem             | 0,00                      | 0,00         | 0,00         |      |
|   | burgonya                        | hektár/üzem             | 0,00                      | 0,00         | 0,00         |      |
|   | repce                           | hektár/üzem             | 0,00                      | 0,00         | 0,00         |      |
|   | silókukorica                    | hektár/üzem             | 0,00                      | 0,00         | 0,00         |      |
|   | lucerna                         | hektár/üzem             | 0,00                      | 0,79         | 0,04         |      |
|   | egyéb szántóföldi takarmánynöv. | hektár/üzem             | 0,00                      | 0,00         | 0,00         |      |
|   | Parlagterület                   | hektár/üzem             | 0,05                      | 0,16         | 0,05         |      |
|   | Állatállomány                   | szá./ezer EUR STÉ       | 0,00                      | 0,00         | 0,00         |      |
|   | Állatállomány                   | szá./száz hektár MT     | 0,00                      | 3,18         | 1,20         |      |
|   | ebből: szarvasmarha             | szá./száz hektár MT     | 0,00                      | 0,00         | 0,00         |      |
|   | ebből: tejlő tehén              | szá./száz hektár MT     | 0,00                      | 0,00         | 0,00         |      |
|   | növendék- és hízóállat          | szá./száz hektár MT     | 0,00                      | 0,00         | 0,00         |      |
|   | sertés                          | szá./száz hektár MT     | 0,00                      | 0,00         | 0,00         |      |
|   | ebből: hízósertés               | szá./száz hektár MT     | 0,00                      | 0,00         | 0,00         |      |
|   | tenyészkoca                     | szá./száz hektár MT     | 0,00                      | 0,00         | 0,00         |      |
|   | juh                             | szá./száz hektár MT     | 0,00                      | 0,00         | 0,00         |      |
|   | baromfi                         | szá./száz hektár MT     | 0,00                      | 3,18         | 1,20         |      |
|   | Hozamok, értékesítési árak      | Búza                    | tonna/hektár              | 0,00         | 5,22         | 5,22 |
|   |                                 | Rozs                    | tonna/hektár              | 0,00         | 0,00         | 0,00 |
| Őszi árpa   |                                 | tonna/hektár            | 0,00                      | 4,88         | 4,88         |      |
| Szemes kukorica   |                                 | tonna/hektár            | 0,00                      | 8,11         | 8,11         |      |
| Napraforgó  |                                 | tonna/hektár            | 0,00                      | 0,00         | 0,00         |      |
| Burgonya  |                                 | tonna/hektár            | 0,00                      | 0,00         | 0,00         |      |
| Repce   |                                 | tonna/hektár            | 0,00                      | 0,00         | 0,00         |      |
| Tejhozam  |                                 | liter/tehén             | 0,00                      | 0,00         | 0,00         |      |
| Malac (felnevelt)                                       |                                 | darab/koca              | 0,00                      | 0,00         | 0,00         |      |
| Tyúktojás   |                                 | darab/tojó              | 0,00                      | 304,54       | 304,54       |      |
| Búza  |                                 | HUF/kg                  | 0,00                      | 46,00        | 46,00        |      |
| Rozs  |                                 | HUF/kg                  | 0,00                      | 0,00         | 0,00         |      |
| Őszi árpa   |                                 | HUF/kg                  | 0,00                      | 40,00        | 40,00        |      |
| Szemes kukorica   |                                 | HUF/kg                  | 0,00                      | 49,41        | 49,41        |      |
| Napraforgó  |                                 | HUF/kg                  | 0,00                      | 0,00         | 0,00         |      |
| Burgonya  |                                 | HUF/kg                  | 0,00                      | 0,00         | 0,00         |      |
| Repce   |                                 | HUF/kg                  | 0,00                      | 0,00         | 0,00         |      |
| Tehéntej  | HUF/liter                       | 0,00                    | 0,00                      | 0,00         |              |      |
| Vágósertés  | HUF/kg                          | 0,00                    | 0,00                      | 0,00         |              |      |
| Tyúktojás   | HUF/darab                       | 0,00                    | 35,00                     | 35,00        |              |      |





|   |                       | Termelési irány ⇨ | Zöldségajátó gazdaságok |            |            |
|---|-----------------------|-------------------|-------------------------|------------|------------|
| Szóródási csoportok az adózás előtti eredmény alapján ⇨ |                       |                   | --                      | ++         | Ø          |
| Adat, mutató  | Mértékegység          |                   |                         |            |            |
| Üzemszám a mintában                                     | -                     |                   | 12                      | 11         | 45         |
| Üzemszám a megfigyelt alapsokaságban                    | -                     |                   | 2 300                   | 241        | 4 674      |
| Standard termelési érték                                | ezer HUF/üzem         |                   | 5 705,63                | 46 048,30  | 10 285,53  |
| Standard termelési érték                                | ezer EUR/üzem         |                   | 18,12                   | 146,21     | 32,66      |
| Ingtatlanok   | ezer HUF/hektár MT    |                   | 10 189,17               | 17 456,92  | 33 665,85  |
| ebből: termőföld  | ezer HUF/hektár MT    |                   | 475,94                  | 993,08     | 1 520,76   |
| ültetvények   | ezer HUF/hektár MT    |                   | 27,34                   | 153,10     | 63,12      |
| épületek, építmények                                    | ezer HUF/hektár MT    |                   | 8 797,44                | 16 232,19  | 27 729,08  |
| Gépek, berendezések, járművek                           | ezer HUF/hektár MT    |                   | 5 141,09                | 8 533,91   | 8 484,90   |
| Befektetett pénzügyi eszközök                           | ezer HUF/hektár MT    |                   | 0,00                    | 0,00       | 0,00       |
| Forgóeszközök   | ezer HUF/hektár MT    |                   | 12 141,61               | 24 752,60  | 25 621,73  |
| ebből: készletek  | ezer HUF/hektár MT    |                   | 838,71                  | 957,63     | 1 160,83   |
| ebből: állatok  | ezer HUF/hektár MT    |                   | 0,00                    | 0,00       | 0,00       |
| mezei leltár  | ezer HUF/hektár MT    |                   | 608,56                  | 588,83     | 968,13     |
| követelések, értékpapírok, pénzeszk.                    | ezer HUF/hektár MT    |                   | 11 302,90               | 23 794,97  | 24 460,90  |
| Eszközérték összesen                                    | ezer HUF/üzem         |                   | 7 141,46                | 262 149,63 | 47 376,65  |
| Eszközérték összesen                                    | ezer HUF/ezer EUR STÉ |                   | 394,19                  | 1 792,91   | 1 450,65   |
| Eszközérték összesen                                    | ezer HUF/hektár MT    |                   | 27 934,73               | 52 381,85  | 69 684,73  |
| Saját tőke  | ezer HUF/hektár MT    |                   | 26 151,10               | 48 997,65  | 64 746,89  |
| Céltartalékok   | ezer HUF/hektár MT    |                   | 0,00                    | 0,00       | 0,00       |
| Kötelezettségek   | ezer HUF/hektár MT    |                   | 820,18                  | 3 384,20   | 4 759,58   |
| ebből: hosszú lejáratú kötelezettségek                  | ezer HUF/hektár MT    |                   | 0,00                    | 1 797,76   | 3 123,30   |
| ebből: beruházási és fejl. hitelek                      | ezer HUF/hektár MT    |                   | 0,00                    | 1 136,60   | 2 872,56   |
| rövid lejáratú kötelezettségek                          | ezer HUF/hektár MT    |                   | 428,65                  | 1 544,78   | 1 544,86   |
| ebből: szállítók  | ezer HUF/hektár MT    |                   | 6,09                    | 2,60       | 4,43       |
| röv. lej. hitelek és kölcsönök                          | ezer HUF/hektár MT    |                   | 0,00                    | 744,78     | 661,75     |
| Bruttó beruházás  | ezer HUF/üzem         |                   | 698,09                  | 21 004,84  | 2 963,04   |
| Bruttó beruházás  | ezer HUF/ezer EUR STÉ |                   | 38,53                   | 143,66     | 90,73      |
| Bruttó beruházás  | ezer HUF/hektár MT    |                   | 2 730,68                | 4 197,12   | 4 358,24   |
| ebből: ingatlanok                                       | ezer HUF/hektár MT    |                   | 646,60                  | 1 494,41   | 1 171,46   |
| gépek, berendezések, járművek                           | ezer HUF/hektár MT    |                   | 2 084,08                | 1 959,02   | 1 841,94   |
| tenyészállatok  | ezer HUF/hektár MT    |                   | 0,00                    | 9,53       | 3,61       |
| befejezetlen beruházások                                | ezer HUF/hektár MT    |                   | 0,00                    | 672,83     | 1 184,86   |
| Beruházási támogatások                                  | ezer HUF/hektár MT    |                   | 1 483,29                | 2 016,96   | 1 620,35   |
| Készletváltozás   | ezer HUF/hektár MT    |                   | 295,20                  | 181,89     | 256,86     |
| ebből: állatok készletérték-változása                   | ezer HUF/hektár MT    |                   | 0,00                    | 7,94       | 3,01       |
| anyagkészletek változása                                | ezer HUF/hektár MT    |                   | 295,20                  | 173,95     | 253,85     |
| Nettó beruházás   | ezer HUF/üzem         |                   | 201,07                  | 8 721,79   | 691,54     |
| Nettó beruházás   | ezer HUF/ezer EUR STÉ |                   | 11,10                   | 59,65      | 21,17      |
| Nettó beruházás   | ezer HUF/hektár MT    |                   | 786,52                  | 1 742,76   | 1 017,17   |
| Nettó kötelezettségek                                   | ezer HUF/hektár MT    |                   | -10 482,73              | -20 410,76 | -19 701,32 |
| Értékesítés nettó árbevétele a mg.-ban                  | ezer HUF/üzem         |                   | 2 628,07                | 126 267,02 | 16 901,70  |
| Értékesítés nettó árbevétele a mg.-ban                  | ezer HUF/ezer EUR STÉ |                   | 145,06                  | 863,58     | 517,52     |
| Értékesítés nettó árbevétele a mg.-ban                  | ezer HUF/hektár MT    |                   | 10 280,04               | 25 230,25  | 24 860,15  |
| ebből: szántóföldi növ. term., gyepgazd.                | ezer HUF/hektár MT    |                   | 0,00                    | 101,39     | 38,45      |
| ebből: kalászos gabonafélék                             | ezer HUF/hektár MT    |                   | 0,00                    | 62,91      | 23,86      |
| szemes kukorica   | ezer HUF/hektár MT    |                   | 0,00                    | 22,61      | 8,57       |
| olajos, hüvelyes és rosnöv.                             | ezer HUF/hektár MT    |                   | 0,00                    | 0,00       | 0,00       |
| ebből: napraforgó                                       | ezer HUF/hektár MT    |                   | 0,00                    | 0,00       | 0,00       |
| burgonya  | ezer HUF/hektár MT    |                   | 0,00                    | 0,00       | 0,00       |
| repce   | ezer HUF/hektár MT    |                   | 0,00                    | 0,00       | 0,00       |
| állattenyésztés   | ezer HUF/hektár MT    |                   | 0,00                    | 84,30      | 31,97      |
| ebből: szarvasmarha                                     | ezer HUF/hektár MT    |                   | 0,00                    | 0,00       | 0,00       |
| tej, tejtermékek  | ezer HUF/hektár MT    |                   | 0,00                    | 0,00       | 0,00       |
| sertés  | ezer HUF/hektár MT    |                   | 0,00                    | 0,00       | 0,00       |
| baromfi, tojás  | ezer HUF/hektár MT    |                   | 0,00                    | 84,30      | 31,97      |
| kertészet   | ezer HUF/hektár MT    |                   | 10 249,00               | 24 972,15  | 24 664,00  |
| gyümölcsstermelés                                       | ezer HUF/hektár MT    |                   | 23,27                   | 66,86      | 29,66      |
| szőlő- és bortermelés                                   | ezer HUF/hektár MT    |                   | 0,00                    | 0,00       | 0,00       |
| mezőgazdasági szolgáltatások                            | ezer HUF/hektár MT    |                   | 0,00                    | 0,00       | 0,00       |
| erdő- és vadgazdálkodás                                 | ezer HUF/hektár MT    |                   | 0,00                    | 0,00       | 0,00       |



|   |                       | Termelési irány ⇨ | Zöldségajtató gazdaságok |           |           |
|---|-----------------------|-------------------|--------------------------|-----------|-----------|
| Szóródási csoportok az adózás előtti eredmény alapján ⇨ |                       |                   | --                       | ++        | Ø         |
| Adat, mutató  | Mértékegység          |                   |                          |           |           |
| Üzemszám a mintában                                     | -                     |                   | 12                       | 11        | 45        |
| Üzemszám a megfigyelt alapsokaságban                    | -                     |                   | 2 300                    | 241       | 4 674     |
| Standard termelési érték                                | ezer HUF/üzem         |                   | 5 705,63                 | 46 048,30 | 10 285,53 |
| Standard termelési érték                                | ezer EUR/üzem         |                   | 18,12                    | 146,21    | 32,66     |
| Egyéb bevételek   | ezer HUF/hektár MT    |                   | 704,26                   | 261,97    | 895,93    |
| ebből: agrártámogatások                                 | ezer HUF/hektár MT    |                   | 242,01                   | 261,01    | 217,56    |
| Aktivált saját teljesítmények                           | ezer HUF/hektár MT    |                   | 198,80                   | -0,80     | 260,74    |
| ebből: saját előállítású eszközök állományvált.         | ezer HUF/hektár MT    |                   | 0,00                     | 0,00      | 0,00      |
| saját term. készletek állományváltozása                 | ezer HUF/hektár MT    |                   | 198,80                   | -0,80     | 159,32    |
| Bruttó termelési érték a mg.-ban                        | ezer HUF/hektár MT    |                   | 11 183,10                | 25 491,41 | 26 016,82 |
| Anyagköltség (vásárolt anyagok)                         | ezer HUF/hektár MT    |                   | 6 304,27                 | 7 371,04  | 8 408,27  |
| ebből: növénytermesztés közvetlen anyagköltségei        | ezer HUF/hektár MT    |                   | 3 189,28                 | 4 364,93  | 5 277,32  |
| ebből: vetőmag, szaporítóanyag                          | ezer HUF/hektár MT    |                   | 1 136,83                 | 1 595,04  | 2 591,09  |
| műtrágyák   | ezer HUF/hektár MT    |                   | 419,46                   | 482,63    | 661,95    |
| növényvédő szerek                                       | ezer HUF/hektár MT    |                   | 342,83                   | 270,51    | 333,01    |
| ebből: állattenyésztés közvetlen anyagköltségei         | ezer HUF/hektár MT    |                   | 0,00                     | 0,28      | 0,11      |
| ebből: állatvásárlás                                    | ezer HUF/hektár MT    |                   | 0,00                     | 0,00      | 0,00      |
| takarmányvásárlás                                       | ezer HUF/hektár MT    |                   | 0,00                     | 0,24      | 0,09      |
| ebből: egyéb anyagköltség                               | ezer HUF/hektár MT    |                   | 3 114,99                 | 3 005,83  | 3 130,84  |
| ebből: fűtőanyag, áram, víz                             | ezer HUF/hektár MT    |                   | 2 309,02                 | 2 511,28  | 2 440,44  |
| hajtó- és kenőanyag                                     | ezer HUF/hektár MT    |                   | 643,70                   | 269,76    | 516,87    |
| Személyi jellegű ráfordítások                           | ezer HUF/hektár MT    |                   | 2 858,19                 | 3 465,07  | 4 167,53  |
| ebből: bérköltség                                       | ezer HUF/hektár MT    |                   | 2 429,62                 | 2 942,44  | 3 522,94  |
| személyi jellegű egyéb kifizetések                      | ezer HUF/hektár MT    |                   | 0,00                     | 1,99      | 0,75      |
| Értékcsökkenési leírás                                  | ezer HUF/hektár MT    |                   | 1 944,16                 | 2 454,36  | 3 280,75  |
| ebből: épületek, építmények                             | ezer HUF/hektár MT    |                   | 1 409,00                 | 1 531,80  | 2 345,16  |
| gépek, berendezések, járművek                           | ezer HUF/hektár MT    |                   | 481,21                   | 850,39    | 845,37    |
| Egyéb költségek   | ezer HUF/hektár MT    |                   | 1 242,44                 | 462,22    | 1 237,25  |
| ebből: földbérleti díjak                                | ezer HUF/hektár MT    |                   | 16,16                    | 12,90     | 58,86     |
| bérvállalkozók díja                                     | ezer HUF/hektár MT    |                   | 11,39                    | 11,19     | 9,50      |
| bankköltségek   | ezer HUF/hektár MT    |                   | 79,01                    | 46,63     | 67,74     |
| biztosítási díjak                                       | ezer HUF/hektár MT    |                   | 50,81                    | 53,09     | 81,72     |
| Üzemi költségek a mg.-ban összesen                      | ezer HUF/ezer EUR STÉ |                   | 183,59                   | 475,86    | 368,65    |
| Üzemi költségek a mg.-ban összesen                      | ezer HUF/hektár MT    |                   | 13 010,06                | 13 902,72 | 17 708,96 |
| Bruttó hozzáadott érték                                 | ezer HUF/hektár MT    |                   | 3 043,84                 | 17 806,55 | 15 981,28 |
| Nettó hozzáadott érték                                  | ezer HUF/ezer EUR STÉ |                   | 15,52                    | 525,47    | 264,39    |
| Nettó hozzáadott érték                                  | ezer HUF/hektár MT    |                   | 1 099,68                 | 15 352,20 | 12 700,54 |
| Üzemi tevékenység eredménye a mg.-ban                   | ezer HUF/üzem         |                   | -467,06                  | 57 996,65 | 5 648,28  |
| Üzemi tevékenység eredménye a mg.-ban                   | ezer HUF/ezer EUR STÉ |                   | -25,78                   | 396,66    | 172,95    |
| Üzemi tevékenység eredménye a mg.-ban                   | ezer HUF/hektár MT    |                   | -1 826,96                | 11 588,69 | 8 307,86  |
| Pénzügyi műveletek eredménye                            | ezer HUF/hektár MT    |                   | 0,00                     | -43,51    | -0,28     |
| Adózás előtti eredmény                                  | ezer HUF/üzem         |                   | -467,06                  | 57 778,92 | 5 648,09  |
| Adózás előtti eredmény                                  | ezer HUF/ezer EUR STÉ |                   | -25,78                   | 395,17    | 172,94    |
| Adózás előtti eredmény                                  | ezer HUF/hektár MT    |                   | -1 826,96                | 11 545,19 | 8 307,59  |
| Adózás előtti eredmény                                  | ezer HUF/ÉME          |                   | -814,46                  | 8 484,51  | 3 956,53  |
| Adózott eredmény  | ezer HUF/hektár MT    |                   | -1 833,08                | 11 100,37 | 8 017,15  |
| Termelésiérték-arányos jövedelmezőség                   | százalék              |                   | -16,34                   | 45,29     | 31,93     |
| Össztőke jövedelmezősége                                | százalék              |                   | -6,54                    | 22,12     | 12,00     |
| Saját tőke jövedelmezősége                              | százalék              |                   | -6,99                    | 23,56     | 12,83     |
| Munkajövedelmezőség                                     | ezer HUF/ÉME          |                   | 268,67                   | 10 648,35 | 5 634,71  |
| Cash flow   | ezer HUF/üzem         |                   | 28,40                    | 67 835,81 | 7 681,11  |
| A befektetések fedezettsége                             | százalék              |                   | 4,07                     | 322,95    | 259,23    |
| Likviditási gyorsráta                                   | -                     |                   | 26,37                    | 15,40     | 15,83     |
| Likviditási ráta  | -                     |                   | 28,33                    | 16,02     | 16,59     |
| Saját tőke aránya                                       | százalék              |                   | 93,62                    | 93,54     | 92,91     |
| Tőkeellátottság   | százalék              |                   | 165,59                   | 177,34    | 146,94    |
| Dinamikus eladósodottsági mutató                        | év                    |                   | -94,37                   | -1,51     | -1,74     |



|   |                                 | Termelési irány ⇨       | Vegyes gazdaságok |            |            |
|---|---------------------------------|-------------------------|-------------------|------------|------------|
| Szóródási csoportok az adózás előtti eredmény alapján ⇨ |                                 |                         | --                | ++         | Ø          |
| Adat, mutató  | Mértékegység                    |                         |                   |            |            |
| Üzemszám a mintában                                     | -                               |                         | 31                | 30         | 123        |
| Üzemszám a megfigyelt alapsokaságban                    | -                               |                         | 3 545             | 765        | 9 751      |
| Standard termelési érték                                | ezer HUF/üzem                   |                         | 2 696,57          | 36 241,18  | 6 367,02   |
| Standard termelési érték                                | ezer EUR/üzem                   |                         | 8,56              | 115,07     | 20,22      |
| Eszközellátottság                                       | Összes terület                  | hektár/üzem             | 4,09              | 102,16     | 14,27      |
|   | ebből: bérelt terület           | hektár/üzem             | 1,20              | 38,45      | 4,72       |
|   | Mezőgazdasági terület (MT)      | hektár/ezer EUR STÉ     | 0,45              | 0,80       | 0,64       |
|   | Mezőgazdasági terület (MT)      | hektár/üzem             | 3,87              | 92,55      | 12,92      |
|   | ebből: szántó                   | hektár/üzem             | 2,92              | 60,28      | 9,01       |
|   | gyep                            | hektár/üzem             | 0,93              | 31,58      | 3,69       |
|   | szőlő, gyümölcsös               | hektár/üzem             | 0,02              | 0,70       | 0,22       |
|   | MT átlagos aranykorona-értéke   | AK/hektár               | 9,57              | 16,50      | 11,72      |
|   | Munkaerő-állomány               | ÉME/ezer EUR STÉ        | 0,06              | 0,02       | 0,03       |
|   | Munkaerő-állomány               | ÉME/üzem                | 0,50              | 1,89       | 0,64       |
|   | ebből: családtagok              | csÉME/üzem              | 0,46              | 1,21       | 0,56       |
|   | Munkaerő-állomány               | ÉME/száz hektár MT      | 12,81             | 2,04       | 4,99       |
|   | Eszközérték                     | ezer HUF/száz hektár MT | 251 820,94        | 162 795,59 | 204 857,11 |
|   | ebből: tárgyi eszközök értéke   | ezer HUF/száz hektár MT | 153 246,19        | 116 155,26 | 134 951,36 |
| Termelési szerkezet                                     | Vetésterület összesen           | hektár/üzem             | 2,86              | 56,21      | 8,45       |
|   | ebből: kalászos gabonafélék     | hektár/üzem             | 0,93              | 22,43      | 3,14       |
|   | szemes kukorica                 | hektár/üzem             | 1,00              | 13,94      | 2,53       |
|   | olajos, hüvelyes és rosnövények | hektár/üzem             | 0,44              | 10,68      | 1,49       |
|   | ebből: napraforgó               | hektár/üzem             | 0,44              | 5,89       | 1,09       |
|   | burgonya                        | hektár/üzem             | 0,00              | 0,17       | 0,03       |
|   | repce                           | hektár/üzem             | 0,00              | 4,18       | 0,34       |
|   | silókukorica                    | hektár/üzem             | 0,00              | 0,62       | 0,05       |
|   | lucerna                         | hektár/üzem             | 0,35              | 5,84       | 0,86       |
|   | egyéb szántóföldi takarmánynöv. | hektár/üzem             | 0,13              | 2,23       | 0,29       |
|   | Parlagterület                   | hektár/üzem             | 0,06              | 4,08       | 0,56       |
|   | Állatállomány                   | szá./ezer EUR STÉ       | 0,17              | 0,38       | 0,32       |
|   | Állatállomány                   | szá./száz hektár MT     | 37,81             | 46,66      | 49,97      |
|   | ebből: szarvasmarha             | szá./száz hektár MT     | 11,09             | 24,76      | 19,30      |
|   | ebből: tejlő tehén              | szá./száz hektár MT     | 0,00              | 3,77       | 3,32       |
|   | növendék- és hízóállat          | szá./száz hektár MT     | 11,09             | 20,52      | 15,72      |
|   | sertés                          | szá./száz hektár MT     | 16,73             | 18,49      | 22,30      |
|   | ebből: hizósertés               | szá./száz hektár MT     | 9,57              | 10,86      | 12,52      |
|   | tenyészkoca                     | szá./száz hektár MT     | 3,19              | 3,07       | 3,46       |
|   | juh                             | szá./száz hektár MT     | 4,48              | 1,37       | 4,52       |
|   | baromfi                         | szá./száz hektár MT     | 5,48              | 1,33       | 2,69       |
|   | Hozamok, értékesítési árak      | Búza                    | tonna/hektár      | 4,81       | 4,97       |
| Rozs  |                                 | tonna/hektár            | 0,00              | 3,02       | 1,76       |
| Őszi árpa   |                                 | tonna/hektár            | 4,71              | 6,11       | 5,25       |
| Szemes kukorica   |                                 | tonna/hektár            | 6,23              | 9,21       | 8,45       |
| Napraforgó  |                                 | tonna/hektár            | 2,73              | 2,78       | 2,65       |
| Burgonya  |                                 | tonna/hektár            | 0,00              | 28,92      | 26,09      |
| Repce   |                                 | tonna/hektár            | 0,00              | 2,97       | 2,93       |
| Tejhozam  |                                 | liter/tehén             | 0,00              | 5 140,71   | 4 378,39   |
| Malac (felnevelt)                                       |                                 | darab/koca              | 16,31             | 16,00      | 15,42      |
| Tyúktojás   |                                 | darab/tojó              | 256,80            | 285,76     | 250,28     |
| Búza  |                                 | HUF/kg                  | 48,44             | 50,96      | 49,92      |
| Rozs  |                                 | HUF/kg                  | 0,00              | 0,00       | 44,00      |
| Őszi árpa   |                                 | HUF/kg                  | 42,43             | 48,13      | 45,59      |
| Szemes kukorica   |                                 | HUF/kg                  | 49,92             | 51,19      | 50,35      |
| Napraforgó  |                                 | HUF/kg                  | 110,75            | 115,72     | 113,03     |
| Burgonya  |                                 | HUF/kg                  | 0,00              | 120,00     | 93,55      |
| Repce   |                                 | HUF/kg                  | 0,00              | 121,64     | 121,57     |
| Tehéntej  | HUF/liter                       | 0,00                    | 101,55            | 104,43     |            |
| Vágósertés  | HUF/kg                          | 430,83                  | 411,97            | 432,30     |            |
| Tyúktojás   | HUF/darab                       | 36,74                   | 32,00             | 34,90      |            |



|   |                       | Termelési irány ⇨ | Vegyes gazdaságok |            |           |
|---|-----------------------|-------------------|-------------------|------------|-----------|
| Szóródási csoportok az adózás előtti eredmény alapján ⇨ |                       |                   | --                | ++         | Ø         |
| Adat, mutató  | Mértékegység          |                   |                   |            |           |
| Üzemszám a mintában                                     | -                     |                   | 31                | 30         | 123       |
| Üzemszám a megfigyelt alapsokaságban                    | -                     |                   | 3 545             | 765        | 9 751     |
| Standard termelési érték                                | ezer HUF/üzem         |                   | 2 696,57          | 36 241,18  | 6 367,02  |
| Standard termelési érték                                | ezer EUR/üzem         |                   | 8,56              | 115,07     | 20,22     |
| Ingtatlanok   | ezer HUF/hektár MT    |                   | 1 012,25          | 836,00     | 993,08    |
| ebből: termőföld  | ezer HUF/hektár MT    |                   | 428,72            | 306,51     | 362,34    |
| ültetvények   | ezer HUF/hektár MT    |                   | 0,36              | 6,02       | 14,67     |
| épületek, építmények                                    | ezer HUF/hektár MT    |                   | 260,81            | 253,07     | 297,86    |
| Gépek, berendezések, járművek                           | ezer HUF/hektár MT    |                   | 387,49            | 266,31     | 281,21    |
| Befektetett pénzügyi eszközök                           | ezer HUF/hektár MT    |                   | 0,00              | 0,15       | 0,10      |
| Forgóeszközök   | ezer HUF/hektár MT    |                   | 985,75            | 466,23     | 698,94    |
| ebből: készletek  | ezer HUF/hektár MT    |                   | 414,33            | 175,59     | 218,28    |
| ebből: állatok  | ezer HUF/hektár MT    |                   | 242,94            | 67,90      | 101,51    |
| mezei leltár  | ezer HUF/hektár MT    |                   | 39,81             | 32,11      | 31,98     |
| követelések, értékpapírok, pénzeszk.                    | ezer HUF/hektár MT    |                   | 571,42            | 290,64     | 480,66    |
| Eszközérték összesen                                    | ezer HUF/üzem         |                   | 9 755,31          | 150 670,55 | 26 465,85 |
| Eszközérték összesen                                    | ezer HUF/ezer EUR STÉ |                   | 1 139,34          | 1 309,33   | 1 309,10  |
| Eszközérték összesen                                    | ezer HUF/hektár MT    |                   | 2 518,21          | 1 627,96   | 2 048,57  |
| Saját tőke  | ezer HUF/hektár MT    |                   | 2 220,66          | 1 465,32   | 1 865,02  |
| Céltartalékok   | ezer HUF/hektár MT    |                   | 0,00              | 0,00       | 0,00      |
| Kötelezettségek   | ezer HUF/hektár MT    |                   | 297,55            | 162,63     | 183,55    |
| ebből: hosszú lejáratú kötelezettségek                  | ezer HUF/hektár MT    |                   | 0,00              | 59,56      | 47,16     |
| ebből: beruházási és fejl. hitelek                      | ezer HUF/hektár MT    |                   | 0,00              | 38,62      | 25,29     |
| rövid lejáratú kötelezettségek                          | ezer HUF/hektár MT    |                   | 13,91             | 86,65      | 62,90     |
| ebből: szállítók  | ezer HUF/hektár MT    |                   | 0,26              | 2,38       | 2,18      |
| röv. lej. hitelek és kölcsönök                          | ezer HUF/hektár MT    |                   | 2,85              | 19,54      | 14,21     |
| Bruttó beruházás  | ezer HUF/üzem         |                   | 463,50            | 9 404,03   | 1 565,20  |
| Bruttó beruházás  | ezer HUF/ezer EUR STÉ |                   | 54,13             | 81,72      | 77,42     |
| Bruttó beruházás  | ezer HUF/hektár MT    |                   | 119,65            | 101,61     | 121,15    |
| ebből: ingatlanok                                       | ezer HUF/hektár MT    |                   | 25,31             | 22,83      | 24,77     |
| gépek, berendezések, járművek                           | ezer HUF/hektár MT    |                   | 29,58             | 52,12      | 58,31     |
| tenyészállatok  | ezer HUF/hektár MT    |                   | 64,76             | 9,93       | 27,85     |
| befejezetlen beruházások                                | ezer HUF/hektár MT    |                   | 0,00              | 15,54      | 8,73      |
| Beruházási támogatások                                  | ezer HUF/hektár MT    |                   | 3,90              | 12,55      | 7,48      |
| Készletváltozás   | ezer HUF/hektár MT    |                   | -96,08            | 14,28      | -2,83     |
| ebből: állatok készletérték-változása                   | ezer HUF/hektár MT    |                   | -39,73            | -3,56      | -2,51     |
| anyagkészletek változása                                | ezer HUF/hektár MT    |                   | -56,35            | 17,84      | -0,32     |
| Nettó beruházás   | ezer HUF/üzem         |                   | -169,72           | 4 605,31   | 569,06    |
| Nettó beruházás   | ezer HUF/ezer EUR STÉ |                   | -19,82            | 40,02      | 28,15     |
| Nettó beruházás   | ezer HUF/hektár MT    |                   | -43,81            | 49,76      | 44,05     |
| Nettó kötelezettségek                                   | ezer HUF/hektár MT    |                   | -273,87           | -128,01    | -297,10   |
| Értékesítés nettó árbevétele a mg.-ban                  | ezer HUF/üzem         |                   | 2 409,15          | 37 113,51  | 6 354,56  |
| Értékesítés nettó árbevétele a mg.-ban                  | ezer HUF/ezer EUR STÉ |                   | 281,37            | 322,52     | 314,32    |
| Értékesítés nettó árbevétele a mg.-ban                  | ezer HUF/hektár MT    |                   | 621,89            | 401,00     | 491,87    |
| ebből: szántóföldi növ. term., gyepgazd.                | ezer HUF/hektár MT    |                   | 155,28            | 135,25     | 142,17    |
| ebből: kalászos gabonafélék                             | ezer HUF/hektár MT    |                   | 33,97             | 36,38      | 35,69     |
| szemes kukorica   | ezer HUF/hektár MT    |                   | 77,55             | 47,62      | 57,80     |
| olajos, hüvelyes és rostnöv.                            | ezer HUF/hektár MT    |                   | 35,47             | 38,25      | 35,99     |
| ebből: napraforgó                                       | ezer HUF/hektár MT    |                   | 35,47             | 18,29      | 24,25     |
| burgonya  | ezer HUF/hektár MT    |                   | 0,00              | 6,24       | 6,03      |
| repce   | ezer HUF/hektár MT    |                   | 0,00              | 17,54      | 10,20     |
| állattenyésztés   | ezer HUF/hektár MT    |                   | 455,83            | 240,69     | 326,17    |
| ebből: szarvasmarha                                     | ezer HUF/hektár MT    |                   | 16,83             | 34,42      | 29,66     |
| tej, tejtermékek  | ezer HUF/hektár MT    |                   | 0,00              | 19,32      | 14,55     |
| sertés  | ezer HUF/hektár MT    |                   | 82,58             | 89,61      | 107,62    |
| baromfi, tojás  | ezer HUF/hektár MT    |                   | 126,52            | 28,63      | 60,18     |
| kertészet   | ezer HUF/hektár MT    |                   | 0,00              | 2,08       | 1,17      |
| gyümölcsstermelés                                       | ezer HUF/hektár MT    |                   | 6,36              | 0,52       | 2,40      |
| szőlő- és bortermelés                                   | ezer HUF/hektár MT    |                   | 0,00              | 0,00       | 1,88      |
| mezőgazdasági szolgáltatások                            | ezer HUF/hektár MT    |                   | 0,00              | 15,17      | 8,91      |
| erdő- és vadgazdálkodás                                 | ezer HUF/hektár MT    |                   | 0,00              | 7,24       | 4,07      |



|   |  | Termelési irány ⇨     | Vegyes gazdaságok |           |          |
|---|--|-----------------------|-------------------|-----------|----------|
| Szóródási csoportok az adózás előtti eredmény alapján ⇨ |  |                       | --                | ++        | Ø        |
| Adat, mutató  | Mértékegység                                     |                       |                   |           |          |
| Üzemszám a mintában                                     | -  |                       | 31                | 30        | 123      |
| Üzemszám a megfigyelt alapsokaságban                    | -  |                       | 3 545             | 765       | 9 751    |
| Standard termelési érték                                | ezer HUF/üzem                                    |                       | 2 696,57          | 36 241,18 | 6 367,02 |
| Standard termelési érték                                | ezer EUR/üzem                                    |                       | 8,56              | 115,07    | 20,22    |
| Eredménykimutatás                                       | Egyéb bevételek                                  | ezer HUF/hektár MT    | 188,67            | 152,02    | 164,76   |
|   | ebből: agrártámogatások                          | ezer HUF/hektár MT    | 144,24            | 140,37    | 139,65   |
|   | Aktivált saját teljesítmények                    | ezer HUF/hektár MT    | 23,06             | 15,80     | 22,15    |
|   | ebből: saját előállítású eszközök állományvált.  | ezer HUF/hektár MT    | 44,64             | 4,11      | 18,31    |
|   | saját term. készletek állományváltozása          | ezer HUF/hektár MT    | -82,59            | 4,53      | -10,31   |
|   | Bruttó termelési érték a mg.-ban                 | ezer HUF/hektár MT    | 833,62            | 568,82    | 678,78   |
|   | Anyagköltség (vásárolt anyagok)                  | ezer HUF/hektár MT    | 330,93            | 188,12    | 225,89   |
|   | ebből: növénytermesztés közvetlen anyagköltségei | ezer HUF/hektár MT    | 55,15             | 52,12     | 53,34    |
|   | ebből: vetőmag, szaporítóanyag                   | ezer HUF/hektár MT    | 19,54             | 16,11     | 17,66    |
|   | műtrágyák  | ezer HUF/hektár MT    | 23,30             | 21,92     | 21,14    |
|   | növényvédő szerek                                | ezer HUF/hektár MT    | 11,92             | 13,77     | 13,97    |
|   | ebből: állattenyésztés közvetlen anyagköltségei  | ezer HUF/hektár MT    | 160,93            | 89,97     | 110,81   |
|   | ebből: állatvásárlás                             | ezer HUF/hektár MT    | 32,92             | 11,63     | 16,76    |
|   | takarmányvásárlás                                | ezer HUF/hektár MT    | 83,31             | 67,58     | 75,98    |
|   | ebből: egyéb anyagköltség                        | ezer HUF/hektár MT    | 114,86            | 44,11     | 60,54    |
|   | ebből: fűtőanyag, áram, víz                      | ezer HUF/hektár MT    | 27,85             | 5,68      | 10,93    |
|   | hajtó- és kenőanyag                              | ezer HUF/hektár MT    | 66,98             | 30,33     | 37,61    |
|   | Személyi jellegű ráfordítások                    | ezer HUF/hektár MT    | 206,63            | 37,99     | 68,41    |
|   | ebből: bérköltség                                | ezer HUF/hektár MT    | 174,26            | 30,78     | 56,44    |
|   | személyi jellegű egyéb kifizetések               | ezer HUF/hektár MT    | 0,00              | 0,03      | 0,02     |
|   | Értékcsökkenési leírás                           | ezer HUF/hektár MT    | 138,52            | 44,92     | 68,17    |
|   | ebből: épületek, építmények                      | ezer HUF/hektár MT    | 9,12              | 8,73      | 9,66     |
|   | gépek, berendezések, járművek                    | ezer HUF/hektár MT    | 48,75             | 26,98     | 29,21    |
|   | Egyéb költségek                                  | ezer HUF/hektár MT    | 105,47            | 43,86     | 62,64    |
|   | ebből: földbérleti díjak                         | ezer HUF/hektár MT    | 9,22              | 15,69     | 11,82    |
|   | bérvállalkozók díja                              | ezer HUF/hektár MT    | 25,11             | 6,39      | 15,56    |
|   | bankköltségek                                    | ezer HUF/hektár MT    | 4,14              | 1,45      | 2,15     |
|   | biztosítási díjak                                | ezer HUF/hektár MT    | 6,52              | 2,45      | 3,51     |
|   | Üzemi költségek a mg.-ban összesen               | ezer HUF/ezer EUR STÉ | 418,92            | 267,91    | 305,04   |
|   | Üzemi költségek a mg.-ban összesen               | ezer HUF/hektár MT    | 925,92            | 333,11    | 477,34   |
| Bruttó hozzáadott érték                                 | ezer HUF/hektár MT                               | 229,32                | 349,17            | 357,37    |          |
| Nettó hozzáadott érték                                  | ezer HUF/ezer EUR STÉ                            | 41,08                 | 244,70            | 184,81    |          |
| Nettó hozzáadott érték                                  | ezer HUF/hektár MT                               | 90,80                 | 304,25            | 289,20    |          |
| Üzemi tevékenység eredménye a mg.-ban                   | ezer HUF/üzem                                    | -357,56               | 21 815,72         | 2 602,47  |          |
| Üzemi tevékenység eredménye a mg.-ban                   | ezer HUF/ezer EUR STÉ                            | -41,76                | 189,58            | 128,73    |          |
| Üzemi tevékenység eredménye a mg.-ban                   | ezer HUF/hektár MT                               | -92,30                | 235,71            | 201,44    |          |
| Pénzügyi műveletek eredménye                            | ezer HUF/hektár MT                               | -0,27                 | -1,94             | -1,28     |          |
| Adózás előtti eredmény                                  | ezer HUF/üzem                                    | -358,59               | 21 635,72         | 2 585,89  |          |
| Adózás előtti eredmény                                  | ezer HUF/ezer EUR STÉ                            | -41,88                | 188,02            | 127,91    |          |
| Adózás előtti eredmény                                  | ezer HUF/hektár MT                               | -92,56                | 233,77            | 200,16    |          |
| Adózás előtti eredmény                                  | ezer HUF/ÉME                                     | -722,81               | 11 438,53         | 4 011,50  |          |
| Adózott eredmény  | ezer HUF/hektár MT                               | -92,80                | 225,90            | 195,23    |          |
| Gazdaságosság, jövedelmezőség, likviditás               | Termelésiérték-arányos jövedelmezőség            | százalék              | -11,10            | 41,10     | 29,49    |
|   | Össztőke jövedelmezősége                         | százalék              | -3,67             | 14,48     | 9,83     |
|   | Saját tőke jövedelmezősége                       | százalék              | -4,17             | 15,95     | 10,73    |
|   | Munkajövedelmezőség                              | ezer HUF/ÉME          | 637,95            | 12 946,05 | 5 143,04 |
|   | Cash flow  | ezer HUF/üzem         | 177,12            | 25 064,68 | 3 402,93 |
|   | A befektetések fedezettsége                      | százalék              | 38,21             | 266,53    | 217,41   |
|   | Likviditási gyorsráta                            | -                     | 41,07             | 3,35      | 7,64     |
|   | Likviditási ráta                                 | -                     | 70,84             | 5,38      | 11,11    |
|   | Saját tőke aránya                                | százalék              | 88,18             | 90,01     | 91,04    |
|   | Tőkeellátottság                                  | százalék              | 144,91            | 126,13    | 138,19   |
| Dinamikus eladósodottsági mutató                        | év   | -5,99                 | -0,47             | -1,13     |          |



|   |                                 | Termelési irány ⇨         | Tejtermelő tehenészetek |            |            |
|---|---------------------------------|---------------------------|-------------------------|------------|------------|
| Szóródási csoportok az adózás előtti eredmény alapján ⇨ |                                 |                           | --                      | ++         | Ø          |
| Adat, mutató  | Mértékegység                    |                           |                         |            |            |
| Üzemszám a mintában                                     | -                               |                           | 19                      | 19         | 76         |
| Üzemszám a megfigyelt alapsokaságban                    | -                               |                           | 1 800                   | 137        | 3 000      |
| Standard termelési érték                                | ezer HUF/üzem                   |                           | 5 558,71                | 119 956,14 | 15 797,09  |
| Standard termelési érték                                | ezer EUR/üzem                   |                           | 17,65                   | 380,89     | 50,16      |
| Eszközellátottság                                       | Összes terület                  | hektár/üzem               | 11,47                   | 238,13     | 32,58      |
|   | ebből: bérelt terület           | hektár/üzem               | 3,40                    | 108,43     | 12,67      |
|   | Mezőgazdasági terület (MT)      | hektár/ezer EUR STÉ       | 0,64                    | 0,62       | 0,64       |
|   | Mezőgazdasági terület (MT)      | hektár/üzem               | 11,28                   | 235,16     | 31,92      |
|   | ebből: szántó                   | hektár/üzem               | 7,16                    | 159,37     | 20,11      |
|   | gyep                            | hektár/üzem               | 4,11                    | 75,78      | 11,81      |
|   | szőlő, gyümölcsös               | hektár/üzem               | 0,01                    | 0,00       | 0,01       |
|   | MT átlagos aranykorona-értéke   | AK/hektár                 | 15,96                   | 16,77      | 15,60      |
|   | Munkaerő-állomány               | ÉME/ezer EUR STÉ          | 0,04                    | 0,01       | 0,02       |
|   | Munkaerő-állomány               | ÉME/üzem                  | 0,66                    | 5,38       | 1,17       |
|   | ebből: családtagok              | csÉME/üzem                | 0,64                    | 2,28       | 0,94       |
|   | Munkaerő-állomány               | ÉME/száz számosállat      | 8,05                    | 3,10       | 5,03       |
|   | Eszközérték                     | ezer HUF/száz számosállat | 257 211,72              | 208 309,17 | 231 711,63 |
|   | ebből: tárgyi eszközök értéke   | ezer HUF/száz számosállat | 179 188,71              | 125 623,16 | 150 827,54 |
| Termelési szerkezet                                     | Vetésterület összesen           | hektár/üzem               | 5,87                    | 155,28     | 18,99      |
|   | ebből: kalászos gabonafélék     | hektár/üzem               | 2,25                    | 50,47      | 6,01       |
|   | szemes kukorica                 | hektár/üzem               | 1,36                    | 23,61      | 4,15       |
|   | olajos, hüvelyes és rosnövények | hektár/üzem               | 0,30                    | 22,56      | 1,78       |
|   | ebből: napraforgó               | hektár/üzem               | 0,27                    | 14,43      | 1,22       |
|   | burgonya                        | hektár/üzem               | 0,00                    | 0,00       | 0,00       |
|   | repce                           | hektár/üzem               | 0,00                    | 7,31       | 0,50       |
|   | silókukorica                    | hektár/üzem               | 0,03                    | 16,19      | 1,32       |
|   | lucerna                         | hektár/üzem               | 1,66                    | 34,57      | 4,89       |
|   | egyéb szántóföldi takarmánynöv. | hektár/üzem               | 0,26                    | 7,88       | 0,87       |
|   | Parlagterület                   | hektár/üzem               | 1,29                    | 4,09       | 1,12       |
|   | Állatállomány                   | szá./ezer EUR STÉ         | 0,46                    | 0,46       | 0,46       |
|   | Állatállomány                   | szá./száz hektár MT       | 72,72                   | 73,84      | 73,06      |
|   | ebből: szarvasmarha             | szá./száz hektár MT       | 66,44                   | 73,17      | 71,13      |
|   | ebből: tejelő tehén             | szá./száz hektár MT       | 46,25                   | 45,25      | 44,39      |
|   | növendék- és hízóállat          | szá./száz hektár MT       | 20,19                   | 27,33      | 26,35      |
|   | sertés                          | szá./száz hektár MT       | 4,15                    | 0,00       | 1,05       |
|   | ebből: hízósertés               | szá./száz hektár MT       | 3,05                    | 0,00       | 0,71       |
|   | tenyészkoca                     | szá./száz hektár MT       | 0,18                    | 0,00       | 0,11       |
|   | juh                             | szá./száz hektár MT       | 1,07                    | 0,67       | 0,56       |
|   | baromfi                         | szá./száz hektár MT       | 0,00                    | 0,00       | 0,00       |
|   | Hozamok, értékesítési árak      | Búza                      | tonna/hektár            | 4,50       | 4,80       |
| Rozs  |                                 | tonna/hektár              | 0,00                    | 3,22       | 3,25       |
| Őszi árpa   |                                 | tonna/hektár              | 3,35                    | 3,28       | 3,73       |
| Szemes kukorica   |                                 | tonna/hektár              | 7,39                    | 8,90       | 8,30       |
| Napraforgó  |                                 | tonna/hektár              | 2,56                    | 2,92       | 2,83       |
| Burgonya  |                                 | tonna/hektár              | 0,00                    | 0,00       | 0,00       |
| Repce   |                                 | tonna/hektár              | 0,00                    | 2,27       | 2,45       |
| Tejhozam  |                                 | liter/tehén               | 3 627,75                | 6 696,09   | 5 088,89   |
| Malac (felnevelt)                                       |                                 | darab/koca                | 7,58                    | 0,00       | 14,02      |
| Tyúktojás   |                                 | darab/tojó                | 0,00                    | 0,00       | 0,00       |
| Búza  |                                 | HUF/kg                    | 52,62                   | 53,82      | 52,15      |
| Rozs  |                                 | HUF/kg                    | 0,00                    | 0,00       | 0,00       |
| Őszi árpa   |                                 | HUF/kg                    | 51,10                   | 42,00      | 46,30      |
| Szemes kukorica   |                                 | HUF/kg                    | 49,32                   | 45,01      | 48,16      |
| Napraforgó  |                                 | HUF/kg                    | 137,49                  | 120,83     | 122,58     |
| Burgonya  |                                 | HUF/kg                    | 0,00                    | 0,00       | 0,00       |
| Repce   |                                 | HUF/kg                    | 0,00                    | 128,00     | 123,97     |
| Tehéntej  | HUF/liter                       | 126,16                    | 104,14                  | 110,39     |            |
| Vágósertés  | HUF/kg                          | 373,40                    | 0,00                    | 379,46     |            |
| Tyúktojás   | HUF/darab                       | 0,00                      | 0,00                    | 0,00       |            |



|   |  | Termelési irány ⇨     | Tejtermelő tehenészetek |            |           |
|---|--|-----------------------|-------------------------|------------|-----------|
| Szóródási csoportok az adózás előtti eredmény alapján ⇨ |  |                       | --                      | ++         | Ø         |
| Adat, mutató  | Mértékegység                             |                       |                         |            |           |
| Üzemszám a mintában                                     | -  |                       | 19                      | 19         | 76        |
| Üzemszám a megfigyelt alapsokaságban                    | -  |                       | 1 800                   | 137        | 3 000     |
| Standard termelési érték                                | ezer HUF/üzem                            |                       | 5 558,71                | 119 956,14 | 15 797,09 |
| Standard termelési érték                                | ezer EUR/üzem                            |                       | 17,65                   | 380,89     | 50,16     |
| Mérlegadatok  | Ingatlanok                               | ezer HUF/számosállat  | 1 395,75                | 697,87     | 1 002,86  |
|   | ebből: termőföld                         | ezer HUF/számosállat  | 653,12                  | 291,93     | 436,43    |
|   | ültetvények                              | ezer HUF/számosállat  | 0,94                    | 0,00       | 0,20      |
|   | épületek, építmények                     | ezer HUF/számosállat  | 345,85                  | 250,30     | 308,01    |
|   | Gépek, berendezések, járművek            | ezer HUF/számosállat  | 227,20                  | 357,20     | 307,52    |
|   | Befektetett pénzügyi eszközök            | ezer HUF/számosállat  | 0,00                    | 0,00       | 0,00      |
|   | Forgóeszközök                            | ezer HUF/számosállat  | 780,23                  | 826,86     | 808,84    |
|   | ebből: készletek                         | ezer HUF/számosállat  | 223,79                  | 245,25     | 237,02    |
|   | ebből: állatok                           | ezer HUF/számosállat  | 67,85                   | 103,50     | 96,77     |
|   | mezei leltár                             | ezer HUF/számosállat  | 31,93                   | 47,17      | 37,08     |
|   | követelések, értékpapírok, pénzeszk.     | ezer HUF/számosállat  | 556,44                  | 581,61     | 571,82    |
|   | Eszközérték összesen                     | ezer HUF/üzem         | 21 101,64               | 361 699,99 | 54 039,55 |
|   | Eszközérték összesen                     | ezer HUF/ezer EUR STÉ | 1 195,55                | 949,62     | 1 077,35  |
|   | Eszközérték összesen                     | ezer HUF/számosállat  | 2 572,12                | 2 083,09   | 2 317,12  |
|   | Saját tőke                               | ezer HUF/számosállat  | 2 340,32                | 1 910,11   | 2 113,29  |
|   | Céltartalékok                            | ezer HUF/számosállat  | 0,00                    | 0,00       | 0,00      |
|   | Kötelezettségek                          | ezer HUF/számosállat  | 218,52                  | 172,16     | 200,74    |
|   | ebből: hosszú lejáratú kötelezettségek   | ezer HUF/számosállat  | 12,46                   | 37,85      | 46,82     |
|   | ebből: beruházási és fejl. hitelek       | ezer HUF/számosállat  | 10,51                   | 21,19      | 37,59     |
|   | rövid lejáratú kötelezettségek           | ezer HUF/számosállat  | 104,15                  | 131,17     | 113,33    |
|   | ebből: szállítók                         | ezer HUF/számosállat  | 0,52                    | 0,10       | 0,62      |
|   | röv. lej. hitelek és kölcsönök           | ezer HUF/számosállat  | 21,67                   | 18,16      | 20,75     |
|   | Bruttó beruházás                         | ezer HUF/üzem         | 895,39                  | 27 982,18  | 3 580,97  |
| Bruttó beruházás  | ezer HUF/ezer EUR STÉ                    | 50,73                 | 73,47                   | 71,39      |           |
| Bruttó beruházás  | ezer HUF/számosállat                     | 109,14                | 161,15                  | 153,55     |           |
| ebből: ingatlanok                                       | ezer HUF/számosállat                     | 23,37                 | 49,86                   | 25,01      |           |
| gépek, berendezések, járművek                           | ezer HUF/számosállat                     | 19,16                 | 20,93                   | 32,61      |           |
| tenyészállatok  | ezer HUF/számosállat                     | 56,16                 | 47,60                   | 45,14      |           |
| befejezetlen beruházások                                | ezer HUF/számosállat                     | 10,44                 | 41,99                   | 49,54      |           |
| Beruházási támogatások                                  | ezer HUF/számosállat                     | 0,00                  | 31,22                   | 34,20      |           |
| Készletváltozás   | ezer HUF/számosállat                     | 54,33                 | -37,38                  | -0,21      |           |
| ebből: állatok készletérték-változása                   | ezer HUF/számosállat                     | 26,72                 | 15,38                   | 14,65      |           |
| anyagkészletek változása                                | ezer HUF/számosállat                     | 27,60                 | -52,75                  | -14,86     |           |
| Nettó beruházás   | ezer HUF/üzem                            | 165,97                | 10 343,89               | 1 451,84   |           |
| Nettó beruházás   | ezer HUF/ezer EUR STÉ                    | 9,40                  | 27,16                   | 28,94      |           |
| Nettó beruházás   | ezer HUF/számosállat                     | 20,23                 | 59,57                   | 62,25      |           |
| Nettó kötelezettségek                                   | ezer HUF/számosállat                     | -337,92               | -409,46                 | -371,07    |           |
| Eredménykimutatás                                       | Értékesítés nettó árbevétele a mg.-ban   | ezer HUF/üzem         | 3 862,31                | 124 601,98 | 13 702,67 |
|   | Értékesítés nettó árbevétele a mg.-ban   | ezer HUF/ezer EUR STÉ | 218,83                  | 327,13     | 273,18    |
|   | Értékesítés nettó árbevétele a mg.-ban   | ezer HUF/számosállat  | 470,78                  | 717,60     | 587,55    |
|   | ebből: szántóföldi növ. term., gyepgazd. | ezer HUF/számosállat  | 78,19                   | 209,04     | 141,91    |
|   | ebből: kalászos gabonafélék              | ezer HUF/számosállat  | 20,11                   | 55,77      | 35,13     |
|   | szemes kukorica                          | ezer HUF/számosállat  | 32,80                   | 83,24      | 61,09     |
|   | olajos, hüvelyes és rosnöv.              | ezer HUF/számosállat  | 13,43                   | 45,55      | 25,80     |
|   | ebből: napraforgó                        | ezer HUF/számosállat  | 11,50                   | 30,57      | 17,99     |
|   | burgonya                                 | ezer HUF/számosállat  | 0,00                    | 0,00       | 0,00      |
|   | repce                                    | ezer HUF/számosállat  | 0,00                    | 12,15      | 6,45      |
|   | állattenyésztés                          | ezer HUF/számosállat  | 380,30                  | 504,44     | 442,65    |
|   | ebből: szarvasmarha                      | ezer HUF/számosállat  | 76,45                   | 79,12      | 94,11     |
|   | tej, tejtermékek                         | ezer HUF/számosállat  | 298,05                  | 425,73     | 347,81    |
|   | sertés                                   | ezer HUF/számosállat  | 531,52                  | 0,00       | 551,61    |
|   | baromfi, tojás                           | ezer HUF/számosállat  | 0,00                    | 0,00       | 0,00      |
|   | kertészet                                | ezer HUF/számosállat  | 0,00                    | 0,00       | 0,00      |
|   | gyümölcsstermelés                        | ezer HUF/számosállat  | 0,00                    | 0,00       | 0,00      |
|   | szőlő- és bortermelés                    | ezer HUF/számosállat  | 1,31                    | 0,00       | 0,28      |
|   | mezőgazdasági szolgáltatások             | ezer HUF/számosállat  | 0,00                    | 6,51       | 3,32      |
|   | erdő- és vadgazdálkodás                  | ezer HUF/számosállat  | 0,00                    | 0,00       | 0,00      |



|   |                       | Termelési irány ⇨ | Tejtermelő tehenészetek |            |           |
|---|-----------------------|-------------------|-------------------------|------------|-----------|
| Szóródási csoportok az adózás előtti eredmény alapján ⇨ |                       |                   | --                      | ++         | Ø         |
| Adat, mutató  | Mértékegység          |                   |                         |            |           |
| Üzemszám a mintában                                     | -                     |                   | 19                      | 19         | 76        |
| Üzemszám a megfigyelt alapsokaságban                    | -                     |                   | 1 800                   | 137        | 3 000     |
| Standard termelési érték                                | ezer HUF/üzem         |                   | 5 558,71                | 119 956,14 | 15 797,09 |
| Standard termelési érték                                | ezer EUR/üzem         |                   | 17,65                   | 380,89     | 50,16     |
| Egyéb bevételek   | ezer HUF/számosállat  |                   | 241,23                  | 294,61     | 260,70    |
| ebből: agrártámogatások                                 | ezer HUF/számosállat  |                   | 204,21                  | 269,50     | 233,48    |
| Aktivált saját teljesítmények                           | ezer HUF/számosállat  |                   | 51,88                   | 10,46      | 29,68     |
| ebből: saját előállítású eszközök állományvált.         | ezer HUF/számosállat  |                   | 32,49                   | 41,52      | 34,83     |
| saját term. készletek állományváltozása                 | ezer HUF/számosállat  |                   | -2,36                   | -40,28     | -18,33    |
| Bruttó termelési érték a mg.-ban                        | ezer HUF/számosállat  |                   | 763,90                  | 1 022,67   | 877,93    |
| Anyagköltség (vásárolt anyagok)                         | ezer HUF/számosállat  |                   | 258,41                  | 279,95     | 243,03    |
| ebből: növénytermesztés közvetlen anyagköltségei        | ezer HUF/számosállat  |                   | 29,22                   | 57,52      | 42,60     |
| ebből: vetőmag, szaporítóanyag                          | ezer HUF/számosállat  |                   | 11,39                   | 16,51      | 15,21     |
| műtrágyák   | ezer HUF/számosállat  |                   | 10,52                   | 26,24      | 16,22     |
| növényvédő szerek                                       | ezer HUF/számosállat  |                   | 7,00                    | 13,45      | 10,47     |
| ebből: állattenyésztés közvetlen anyagköltségei         | ezer HUF/számosállat  |                   | 154,11                  | 142,28     | 124,96    |
| ebből: állatvásárlás                                    | ezer HUF/számosállat  |                   | 9,32                    | 0,00       | 3,37      |
| takarmányvásárlás                                       | ezer HUF/számosállat  |                   | 120,00                  | 94,01      | 89,70     |
| ebből: egyéb anyagköltség                               | ezer HUF/számosállat  |                   | 75,07                   | 80,15      | 74,94     |
| ebből: fűtőanyag, áram, víz                             | ezer HUF/számosállat  |                   | 21,56                   | 11,11      | 14,86     |
| hajtó- és kenőanyag                                     | ezer HUF/számosállat  |                   | 38,98                   | 53,39      | 45,27     |
| Személyi jellegű ráfordítások                           | ezer HUF/számosállat  |                   | 120,26                  | 83,66      | 87,01     |
| ebből: bérköltség                                       | 1001 Ft/számosállat   |                   | 99,36                   | 70,82      | 72,81     |
| személyi jellegű egyéb kifizetések                      | ezer HUF/számosállat  |                   | 2,67                    | 0,00       | 0,64      |
| Értékcsökkenési leírás                                  | ezer HUF/számosállat  |                   | 72,65                   | 78,15      | 73,57     |
| ebből: épületek, építmények                             | ezer HUF/számosállat  |                   | 12,44                   | 8,41       | 10,86     |
| gépek, berendezések, járművek                           | ezer HUF/számosállat  |                   | 30,21                   | 43,67      | 34,96     |
| Egyéb költségek   | ezer HUF/számosállat  |                   | 75,67                   | 68,42      | 73,88     |
| ebből: földbérleti díjak                                | ezer HUF/számosállat  |                   | 9,11                    | 28,33      | 20,02     |
| bérvállalkozók díja                                     | ezer HUF/számosállat  |                   | 20,71                   | 7,27       | 14,34     |
| bankköltségek   | ezer HUF/számosállat  |                   | 2,16                    | 1,71       | 1,89      |
| biztosítási díjak                                       | ezer HUF/számosállat  |                   | 2,77                    | 3,70       | 3,24      |
| Üzemi költségek a mg.-ban összesen                      | ezer HUF/ezer EUR STÉ |                   | 290,32                  | 245,91     | 245,81    |
| Üzemi költségek a mg.-ban összesen                      | ezer HUF/számosállat  |                   | 624,60                  | 539,43     | 528,68    |
| Bruttó hozzáadott érték                                 | ezer HUF/számosállat  |                   | 380,34                  | 646,77     | 530,88    |
| Nettó hozzáadott érték                                  | ezer HUF/ezer EUR STÉ |                   | 143,01                  | 259,22     | 212,63    |
| Nettó hozzáadott érték                                  | ezer HUF/számosállat  |                   | 307,68                  | 568,62     | 457,31    |
| Üzemi tevékenység eredménye a mg.-ban                   | ezer HUF/üzem         |                   | 1 142,84                | 83 907,13  | 8 145,36  |
| Üzemi tevékenység eredménye a mg.-ban                   | ezer HUF/ezer EUR STÉ |                   | 64,75                   | 220,29     | 162,39    |
| Üzemi tevékenység eredménye a mg.-ban                   | ezer HUF/számosállat  |                   | 139,30                  | 483,24     | 349,26    |
| Pénzügyi műveletek eredménye                            | ezer HUF/számosállat  |                   | -1,96                   | -1,28      | -1,71     |
| Adózás előtti eredmény                                  | ezer HUF/üzem         |                   | 1 126,73                | 83 684,72  | 8 105,47  |
| Adózás előtti eredmény                                  | ezer HUF/ezer EUR STÉ |                   | 63,84                   | 219,71     | 161,59    |
| Adózás előtti eredmény                                  | ezer HUF/számosállat  |                   | 137,34                  | 481,95     | 347,55    |
| Adózás előtti eredmény                                  | ezer HUF/ÉME          |                   | 1 705,86                | 15 542,42  | 6 910,01  |
| Adózott eredmény  | ezer HUF/számosállat  |                   | 135,62                  | 453,34     | 333,39    |
| Termelésiérték-arányos jövedelmezőség                   | százalék              |                   | 17,98                   | 47,13      | 39,59     |
| Össztőke jövedelmezősége                                | százalék              |                   | 5,42                    | 23,20      | 15,07     |
| Saját tőke jövedelmezősége                              | százalék              |                   | 5,87                    | 25,23      | 16,45     |
| Munkajövedelmezőség                                     | ezer HUF/ÉME          |                   | 2 973,18                | 17 826,39  | 8 370,35  |
| Cash flow   | ezer HUF/üzem         |                   | 1 708,69                | 92 286,14  | 9 491,01  |
| A befektetések fedezettsége                             | százalék              |                   | 190,83                  | 329,80     | 265,04    |
| Likviditási gyorsráta                                   | -                     |                   | 5,34                    | 4,43       | 5,05      |
| Likviditási ráta  | -                     |                   | 7,49                    | 6,30       | 7,14      |
| Saját tőke aránya                                       | százalék              |                   | 90,99                   | 91,70      | 91,20     |
| Tőkeellátottság   | százalék              |                   | 130,61                  | 152,05     | 140,11    |
| Dinamikus eladósodottsági mutató                        | év                    |                   | -1,62                   | -0,77      | -0,91     |

Eredménykimutatás

Gazdaságosság, jövedelmezőség, likviditás





|                                      |                                 | Termelési irány ⇨                                       | Húsmarha- és juhtartók |            |            |      |
|--------------------------------------|---------------------------------|---|------------------------|------------|------------|------|
|                                      |                                 | Szóródási csoportok az adózás előtti eredmény alapján ⇨ | --                     | ++         | Ø          |      |
| Adat, mutató                         | Mértékegység                    |   |                        |            |            |      |
| Üzemszám a mintában                  | -                               |   | 36                     | 35         | 141        |      |
| Üzemszám a megfigyelt alapsokaságban | -                               |   | 3 338                  | 740        | 7 418      |      |
| Standard termelési érték             | ezer HUF/üzem                   |   | 4 858,47               | 33 583,79  | 9 404,27   |      |
| Standard termelési érték             | ezer EUR/üzem                   |   | 15,43                  | 106,64     | 29,86      |      |
| Eszközellátottság                    | Összes terület                  | hektár/üzem   | 25,76                  | 226,45     | 64,00      |      |
|                                      | ebből: bérelt terület           | hektár/üzem   | 13,26                  | 116,77     | 32,75      |      |
|                                      | Mezőgazdasági terület (MT)      | hektár/ezer EUR STÉ                                     | 1,57                   | 2,09       | 2,09       |      |
|                                      | Mezőgazdasági terület (MT)      | hektár/üzem   | 24,16                  | 222,79     | 62,44      |      |
|                                      | ebből: szántó                   | hektár/üzem   | 10,71                  | 80,88      | 21,71      |      |
|                                      | gyep                            | hektár/üzem   | 13,40                  | 141,81     | 40,69      |      |
|                                      | szőlő, gyümölcsös               | hektár/üzem   | 0,05                   | 0,09       | 0,04       |      |
|                                      | MT átlagos aranykorona-értéke   | AK/hektár   | 14,93                  | 13,51      | 13,51      |      |
|                                      | Munkaerő-állomány               | ÉME/ezer EUR STÉ  | 0,05                   | 0,02       | 0,04       |      |
|                                      | Munkaerő-állomány               | ÉME/üzem  | 0,77                   | 2,60       | 1,14       |      |
|                                      | ebből: családtagok              | csÉME/üzem  | 0,65                   | 1,30       | 0,83       |      |
|                                      | Munkaerő-állomány               | ÉME/száz számosállat                                    | 4,04                   | 2,04       | 3,18       |      |
|                                      | Eszközérték                     | ezer HUF/száz számosállat                               | 173 489,40             | 180 591,32 | 189 349,32 |      |
|                                      | ebből: tárgyi eszközök értéke   | ezer HUF/száz számosállat                               | 133 553,47             | 125 633,47 | 134 957,19 |      |
| Termelési szerkezet                  | Vetésterület összesen           | hektár/üzem   | 10,62                  | 79,25      | 21,14      |      |
|                                      | ebből: kalászos gabonafélék     | hektár/üzem   | 2,68                   | 22,53      | 5,88       |      |
|                                      | szemes kukorica                 | hektár/üzem   | 1,51                   | 13,80      | 3,25       |      |
|                                      | olajos, hüvelyes és rosnövények | hektár/üzem   | 0,49                   | 10,30      | 1,86       |      |
|                                      | ebből: napraforgó               | hektár/üzem   | 0,16                   | 9,08       | 1,40       |      |
|                                      | burgonya                        | hektár/üzem   | 0,02                   | 0,00       | 0,01       |      |
|                                      | repce                           | hektár/üzem   | 0,33                   | 0,65       | 0,33       |      |
|                                      | silókukorica                    | hektár/üzem   | 0,42                   | 1,76       | 0,52       |      |
|                                      | lucerna                         | hektár/üzem   | 3,47                   | 19,96      | 6,15       |      |
|                                      | egyéb szántóföldi takarmánynöv. | hektár/üzem   | 1,90                   | 9,86       | 3,28       |      |
|                                      | Parlagterület                   | hektár/üzem   | 0,09                   | 1,63       | 0,57       |      |
|                                      | Állatállomány                   | szá./ezer EUR STÉ                                       | 1,23                   | 1,20       | 1,20       |      |
|                                      | Állatállomány                   | szá./száz hektár MT                                     | 78,51                  | 57,33      | 57,42      |      |
|                                      | ebből: szarvasmarha             | szá./száz hektár MT                                     | 52,33                  | 38,88      | 35,95      |      |
|                                      | ebből: tejlő tehén              | szá./száz hektár MT                                     | 0,07                   | 0,42       | 0,25       |      |
|                                      | növendék- és hízóállat          | szá./száz hektár MT                                     | 51,05                  | 37,38      | 34,75      |      |
|                                      | sertés                          | szá./száz hektár MT                                     | 0,71                   | 0,12       | 0,28       |      |
|                                      | ebből: hízósertés               | szá./száz hektár MT                                     | 0,58                   | 0,05       | 0,20       |      |
|                                      | tenyészkoca                     | szá./száz hektár MT                                     | 0,00                   | 0,03       | 0,02       |      |
|                                      | juh                             | szá./száz hektár MT                                     | 20,30                  | 18,07      | 19,77      |      |
|                                      | baromfi                         | szá./száz hektár MT                                     | 0,18                   | 0,00       | 0,03       |      |
|                                      | Hozamok, értékesítési árak      | Búza  | tonna/hektár           | 5,07       | 5,01       | 5,00 |
|                                      |                                 | Rozs  | tonna/hektár           | 2,03       | 1,79       | 2,40 |
| Őszi árpa                            |                                 | tonna/hektár  | 5,12                   | 4,76       | 5,42       |      |
| Szemes kukorica                      |                                 | tonna/hektár  | 7,97                   | 8,59       | 8,21       |      |
| Napraforgó                           |                                 | tonna/hektár  | 2,22                   | 2,82       | 2,59       |      |
| Burgonya                             |                                 | tonna/hektár  | 10,09                  | 0,00       | 13,24      |      |
| Repce                                |                                 | tonna/hektár  | 1,87                   | 3,42       | 2,46       |      |
| Tejhozam                             |                                 | liter/tehén   | 3 781,82               | 5 277,29   | 5 380,81   |      |
| Malac (felnevelt)                    |                                 | darab/koca  | 0,00                   | 14,88      | 15,85      |      |
| Tyúktojás                            |                                 | darab/tojó  | 188,93                 | 0,00       | 188,71     |      |
| Búza                                 |                                 | HUF/kg  | 54,21                  | 49,11      | 49,85      |      |
| Rozs                                 |                                 | HUF/kg  | 41,00                  | 0,00       | 41,00      |      |
| Őszi árpa                            |                                 | HUF/kg  | 48,77                  | 43,38      | 46,53      |      |
| Szemes kukorica                      |                                 | HUF/kg  | 49,92                  | 50,53      | 50,25      |      |
| Napraforgó                           |                                 | HUF/kg  | 120,96                 | 122,28     | 120,08     |      |
| Burgonya                             |                                 | HUF/kg  | 0,00                   | 0,00       | 80,00      |      |
| Repce                                |                                 | HUF/kg  | 121,17                 | 121,68     | 119,32     |      |
| Tehéntej                             | HUF/liter                       | 180,00  | 103,24                 | 127,58     |            |      |
| Vágósertés                           | HUF/kg                          | 449,71  | 499,69                 | 466,32     |            |      |
| Tyúktojás                            | HUF/darab                       | 40,03   | 0,00                   | 40,02      |            |      |



|   |  | Termelési irány ⇨     | Húsmarha- és juhtartók |            |           |
|---|--|-----------------------|------------------------|------------|-----------|
| Szóródási csoportok az adózás előtti eredmény alapján ⇨ |  |                       | --                     | ++         | Ø         |
| Adat, mutató  | Mértékegység                             |                       |                        |            |           |
| Üzemszám a mintában                                     | -  |                       | 36                     | 35         | 141       |
| Üzemszám a megfigyelt alapsokaságban                    | -  |                       | 3 338                  | 740        | 7 418     |
| Standard termelési érték                                | ezer HUF/üzem                            |                       | 4 858,47               | 33 583,79  | 9 404,27  |
| Standard termelési érték                                | ezer EUR/üzem                            |                       | 15,43                  | 106,64     | 29,86     |
| Mérlegadatok  | Ingatlanok                               | ezer HUF/számosállat  | 800,23                 | 821,60     | 871,83    |
|   | ebből: termőföld                         | ezer HUF/számosállat  | 254,74                 | 258,66     | 367,40    |
|   | ültetvények                              | ezer HUF/számosállat  | 1,16                   | 0,00       | 0,53      |
|   | épületek, építmények                     | ezer HUF/számosállat  | 278,30                 | 321,44     | 260,58    |
|   | Gépek, berendezések, járművek            | ezer HUF/számosállat  | 369,70                 | 310,06     | 331,44    |
|   | Befektetett pénzügyi eszközök            | ezer HUF/számosállat  | 0,00                   | 0,21       | 0,07      |
|   | Forgóeszközök                            | ezer HUF/számosállat  | 399,36                 | 549,37     | 543,85    |
|   | ebből: készletek                         | ezer HUF/számosállat  | 174,40                 | 166,98     | 168,79    |
|   | ebből: állatok                           | ezer HUF/számosállat  | 88,11                  | 88,47      | 85,07     |
|   | mezei leltár                             | ezer HUF/számosállat  | 21,49                  | 21,82      | 21,72     |
|   | követelések, értékpapírok, pénzeszk.     | ezer HUF/számosállat  | 224,96                 | 382,39     | 375,06    |
|   | Eszközérték összesen                     | ezer HUF/üzem         | 32 908,69              | 230 655,54 | 67 886,97 |
|   | Eszközérték összesen                     | ezer HUF/ezer EUR STÉ | 2 133,22               | 2 163,01   | 2 273,45  |
|   | Eszközérték összesen                     | ezer HUF/számosállat  | 1 734,89               | 1 805,91   | 1 893,49  |
|   | Saját tőke                               | ezer HUF/számosállat  | 1 537,59               | 1 695,25   | 1 762,97  |
|   | Céltartalékok                            | ezer HUF/számosállat  | 0,00                   | 0,00       | 0,00      |
|   | Kötelezettségek                          | ezer HUF/számosállat  | 197,31                 | 108,97     | 129,92    |
|   | ebből: hosszú lejáratú kötelezettségek   | ezer HUF/számosállat  | 49,94                  | 26,31      | 28,90     |
|   | ebből: beruházási és fejl. hitelek       | ezer HUF/számosállat  | 32,09                  | 18,85      | 17,64     |
|   | rövid lejáratú kötelezettségek           | ezer HUF/számosállat  | 21,08                  | 76,92      | 63,02     |
|   | ebből: szállítók                         | ezer HUF/számosállat  | 0,53                   | 0,15       | 0,35      |
|   | röv. lej. hitelek és kölcsönök           | ezer HUF/számosállat  | 15,70                  | 5,19       | 8,04      |
| Bruttó beruházás  | ezer HUF/üzem                            | 2 871,67              | 19 823,85              | 4 414,14   |           |
| Bruttó beruházás  | ezer HUF/ezer EUR STÉ                    | 186,15                | 185,90                 | 147,82     |           |
| Bruttó beruházás  | ezer HUF/számosállat                     | 151,39                | 155,21                 | 123,12     |           |
| ebből: ingatlanok                                       | ezer HUF/számosállat                     | 39,50                 | 64,21                  | 36,91      |           |
| gépek, berendezések, járművek                           | ezer HUF/számosállat                     | 70,02                 | 56,83                  | 49,66      |           |
| tenyészállatok  | ezer HUF/számosállat                     | 35,83                 | 31,78                  | 30,99      |           |
| befejezetlen beruházások                                | ezer HUF/számosállat                     | 5,80                  | 0,19                   | 2,22       |           |
| Beruházási támogatások                                  | ezer HUF/számosállat                     | 11,27                 | 27,50                  | 17,59      |           |
| Készletváltozás   | ezer HUF/számosállat                     | 1,94                  | 14,77                  | 9,09       |           |
| ebből: állatok készletérték-változása                   | ezer HUF/számosállat                     | 2,22                  | 20,98                  | 13,07      |           |
| anyagkészletek változása                                | ezer HUF/számosállat                     | -0,28                 | -6,21                  | -3,98      |           |
| Nettó beruházás   | ezer HUF/üzem                            | 1 007,39              | 9 200,26               | 1 143,54   |           |
| Nettó beruházás   | ezer HUF/ezer EUR STÉ                    | 65,30                 | 86,28                  | 38,30      |           |
| Nettó beruházás   | ezer HUF/számosállat                     | 53,11                 | 72,03                  | 31,90      |           |
| Nettó kötelezettségek                                   | ezer HUF/számosállat                     | -27,65                | -273,42                | -245,14    |           |
| Eredménykimutatás                                       | Értékesítés nettó árbevétele a mg.-ban   | ezer HUF/üzem         | 3 679,31               | 28 483,10  | 7 776,99  |
|   | Értékesítés nettó árbevétele a mg.-ban   | ezer HUF/ezer EUR STÉ | 238,50                 | 267,10     | 260,44    |
|   | Értékesítés nettó árbevétele a mg.-ban   | ezer HUF/számosállat  | 193,97                 | 223,01     | 216,91    |
|   | ebből: szántóföldi növ. term., gyepgazd. | ezer HUF/számosállat  | 56,35                  | 99,78      | 75,57     |
|   | ebből: kalászos gabonafélék              | ezer HUF/számosállat  | 17,83                  | 31,48      | 26,05     |
|   | szemes kukorica                          | ezer HUF/számosállat  | 19,97                  | 34,46      | 25,57     |
|   | olajos, hüvelyes és rosnöv.              | ezer HUF/számosállat  | 6,23                   | 23,77      | 14,20     |
|   | ebből: napraforgó                        | ezer HUF/számosállat  | 2,28                   | 20,09      | 10,44     |
|   | burgonya                                 | ezer HUF/számosállat  | 0,00                   | 0,00       | 0,19      |
|   | repce                                    | ezer HUF/számosállat  | 3,95                   | 2,41       | 2,83      |
|   | állattenyésztés                          | ezer HUF/számosállat  | 134,31                 | 128,30     | 143,62    |
|   | ebből: szarvasmarha                      | ezer HUF/számosállat  | 118,97                 | 128,94     | 133,35    |
|   | tej, tejtermékek                         | ezer HUF/számosállat  | 0,85                   | 5,84       | 4,46      |
|   | sertés                                   | ezer HUF/számosállat  | 590,55                 | 486,01     | 627,02    |
|   | baromfi, tojás                           | ezer HUF/számosállat  | 1 825,14               | 0,00       | 1 789,22  |
|   | kertészet                                | ezer HUF/számosállat  | 0,00                   | 0,00       | 0,00      |
|   | gyümölcsstermelés                        | ezer HUF/számosállat  | 0,00                   | 0,00       | 0,10      |
|   | szőlő- és bortermelés                    | ezer HUF/számosállat  | 0,00                   | 0,87       | 0,39      |
|   | mezőgazdasági szolgáltatások             | ezer HUF/számosállat  | 5,52                   | 2,23       | 2,60      |
|   | erdő- és vadgazdálkodás                  | ezer HUF/számosállat  | 0,00                   | 0,00       | 0,00      |



|   |                       | Termelési irány ⇨ | Húsmarha- és juhtartók |           |          |
|---|-----------------------|-------------------|------------------------|-----------|----------|
| Szóródási csoportok az adózás előtti eredmény alapján ⇨ |                       |                   | --                     | ++        | Ø        |
| Adat, mutató  | Mértékegység          |                   |                        |           |          |
| Üzemszám a mintában                                     | -                     |                   | 36                     | 35        | 141      |
| Üzemszám a megfigyelt alapsokaságban                    | -                     |                   | 3 338                  | 740       | 7 418    |
| Standard termelési érték                                | ezer HUF/üzem         |                   | 4 858,47               | 33 583,79 | 9 404,27 |
| Standard termelési érték                                | ezer EUR/üzem         |                   | 15,43                  | 106,64    | 29,86    |
| Egyéb bevételek   | ezer HUF/számosállat  |                   | 208,95                 | 323,99    | 294,67   |
| ebből: agrártámogatások                                 | ezer HUF/számosállat  |                   | 196,19                 | 298,54    | 271,99   |
| Aktivált saját teljesítmények                           | ezer HUF/számosállat  |                   | 37,91                  | 37,58     | 42,54    |
| ebből: saját előállítású eszközök állományvált.         | ezer HUF/számosállat  |                   | 31,56                  | 23,24     | 23,25    |
| saját term. készletek állományváltozása                 | ezer HUF/számosállat  |                   | -45,36                 | -0,53     | -10,86   |
| Bruttó termelési érték a mg.-ban                        | ezer HUF/számosállat  |                   | 440,82                 | 584,59    | 554,12   |
| Anyagköltség (vásárolt anyagok)                         | ezer HUF/számosállat  |                   | 168,45                 | 128,58    | 146,11   |
| ebből: növénytermesztés közvetlen anyagköltségei        | ezer HUF/számosállat  |                   | 22,29                  | 33,63     | 29,76    |
| ebből: vetőmag, szaporítóanyag                          | ezer HUF/számosállat  |                   | 8,30                   | 11,18     | 10,07    |
| műtrágyák   | ezer HUF/számosállat  |                   | 7,56                   | 12,01     | 10,90    |
| növényvédő szerek                                       | ezer HUF/számosállat  |                   | 3,83                   | 9,00      | 7,31     |
| ebből: állattenyésztés közvetlen anyagköltségei         | ezer HUF/számosállat  |                   | 92,47                  | 48,47     | 68,84    |
| ebből: állatvásárlás                                    | ezer HUF/számosállat  |                   | 10,56                  | 4,27      | 7,13     |
| takarmányvásárlás                                       | ezer HUF/számosállat  |                   | 67,53                  | 33,19     | 47,61    |
| ebből: egyéb anyagköltség                               | ezer HUF/számosállat  |                   | 53,68                  | 46,44     | 47,48    |
| ebből: fűtőanyag, áram, víz                             | ezer HUF/számosállat  |                   | 7,82                   | 3,92      | 5,54     |
| hajtó- és kenőanyag                                     | ezer HUF/számosállat  |                   | 30,29                  | 33,33     | 31,40    |
| Személyi jellegű ráfordítások                           | ezer HUF/számosállat  |                   | 72,83                  | 45,45     | 57,04    |
| ebből: bérköltség                                       | 1001 Ft/számosállat   |                   | 61,26                  | 38,11     | 47,83    |
| személyi jellegű egyéb kifizetések                      | ezer HUF/számosállat  |                   | 0,00                   | 0,00      | 0,00     |
| Értékcsökkenési leírás                                  | ezer HUF/számosállat  |                   | 77,56                  | 61,78     | 71,16    |
| ebből: épületek, építmények                             | ezer HUF/számosállat  |                   | 9,22                   | 10,15     | 8,69     |
| gépek, berendezések, járművek                           | ezer HUF/számosállat  |                   | 38,84                  | 27,20     | 33,32    |
| Egyéb költségek   | ezer HUF/számosállat  |                   | 64,97                  | 43,43     | 57,12    |
| ebből: földbérleti díjak                                | ezer HUF/számosállat  |                   | 21,62                  | 21,49     | 23,15    |
| bérvállalkozók díja                                     | ezer HUF/számosállat  |                   | 9,21                   | 4,02      | 8,05     |
| bankköltségek   | ezer HUF/számosállat  |                   | 2,46                   | 1,26      | 1,80     |
| biztosítási díjak                                       | ezer HUF/számosállat  |                   | 3,83                   | 2,39      | 3,06     |
| Üzemi költségek a mg.-ban összesen                      | ezer HUF/ezer EUR STÉ |                   | 581,74                 | 374,19    | 467,52   |
| Üzemi költségek a mg.-ban összesen                      | ezer HUF/számosállat  |                   | 473,11                 | 312,41    | 389,38   |
| Bruttó hozzáadott érték                                 | ezer HUF/számosállat  |                   | 182,83                 | 412,21    | 339,42   |
| Nettó hozzáadott érték                                  | ezer HUF/ezer EUR STÉ |                   | 129,45                 | 419,71    | 322,10   |
| Nettó hozzáadott érték                                  | ezer HUF/számosállat  |                   | 105,28                 | 350,42    | 268,27   |
| Üzemi tevékenység eredménye a mg.-ban                   | ezer HUF/üzem         |                   | -612,45                | 34 762,42 | 5 906,29 |
| Üzemi tevékenység eredménye a mg.-ban                   | ezer HUF/ezer EUR STÉ |                   | -39,70                 | 325,99    | 197,79   |
| Üzemi tevékenység eredménye a mg.-ban                   | ezer HUF/számosállat  |                   | -32,29                 | 272,17    | 164,74   |
| Pénzügyi műveletek eredménye                            | ezer HUF/számosállat  |                   | -1,33                  | -1,15     | -1,05    |
| Adózás előtti eredmény                                  | ezer HUF/üzem         |                   | -637,59                | 34 616,03 | 5 868,51 |
| Adózás előtti eredmény                                  | ezer HUF/ezer EUR STÉ |                   | -41,33                 | 324,62    | 196,53   |
| Adózás előtti eredmény                                  | ezer HUF/számosállat  |                   | -33,61                 | 271,03    | 163,68   |
| Adózás előtti eredmény                                  | ezer HUF/ÉME          |                   | -832,13                | 13 294,54 | 5 142,98 |
| Adózott eredmény  | ezer HUF/számosállat  |                   | -33,78                 | 259,35    | 158,33   |
| Termelésiérték-arányos jövedelmezőség                   | százalék              |                   | -7,62                  | 46,36     | 29,54    |
| Össztőke jövedelmezősége                                | százalék              |                   | -1,86                  | 15,07     | 8,70     |
| Saját tőke jövedelmezősége                              | százalék              |                   | -2,19                  | 15,99     | 9,28     |
| Munkajövedelmezőség                                     | ezer HUF/ÉME          |                   | 684,55                 | 15 164,03 | 6 645,93 |
| Cash flow   | ezer HUF/üzem         |                   | 830,45                 | 41 015,46 | 8 227,83 |
| A befektetések fedezettsége                             | százalék              |                   | 28,92                  | 206,90    | 186,40   |
| Likviditási gyorsráta                                   | -                     |                   | 10,67                  | 4,97      | 5,95     |
| Likviditási ráta  | -                     |                   | 18,94                  | 7,14      | 8,63     |
| Saját tőke aránya                                       | százalék              |                   | 88,63                  | 93,87     | 93,11    |
| Tőkeellátottság   | százalék              |                   | 115,13                 | 134,91    | 130,62   |
| Dinamikus eladósodottsági mutató                        | év                    |                   | -0,63                  | -0,85     | -1,07    |

Eredménykimutatás

Gazdaságosság, jövedelmezőség, likviditás



|   |                                 | Termelési irány ⇨         | Sertéstartók |            |            |
|---|---------------------------------|---------------------------|--------------|------------|------------|
| Szóródási csoportok az adózás előtti eredmény alapján ⇨ |                                 |                           | --           | ++         | ∅          |
| Adat, mutató  | Mértékegység                    |                           |              |            |            |
| Üzemszám a mintában                                     | -                               |                           | 16           | 15         | 61         |
| Üzemszám a megfigyelt alapsokaságban                    | -                               |                           | 592          | 69         | 1 834      |
| Standard termelési érték                                | ezer HUF/üzem                   |                           | 7 808,01     | 156 149,08 | 13 458,68  |
| Standard termelési érték                                | ezer EUR/üzem                   |                           | 24,79        | 495,81     | 42,73      |
| Eszközellátottság                                       | Összes terület                  | hektár/üzem               | 3,88         | 56,70      | 6,90       |
|   | ebből: bérelt terület           | hektár/üzem               | 2,25         | 11,61      | 2,19       |
|   | Mezőgazdasági terület (MT)      | hektár/ezer EUR STÉ       | 0,15         | 0,11       | 0,14       |
|   | Mezőgazdasági terület (MT)      | hektár/üzem               | 3,76         | 53,83      | 5,83       |
|   | ebből: szántó                   | hektár/üzem               | 2,03         | 42,40      | 4,69       |
|   | gyep                            | hektár/üzem               | 1,72         | 11,43      | 1,14       |
|   | szőlő, gyümölcsös               | hektár/üzem               | 0,00         | 0,00       | 0,00       |
|   | MT átlagos aranykorona-értéke   | AK/hektár                 | 11,69        | 9,65       | 12,26      |
|   | Munkaerő-állomány               | ÉME/ezer EUR STÉ          | 0,03         | 0,01       | 0,02       |
|   | Munkaerő-állomány               | ÉME/üzem                  | 0,70         | 4,53       | 0,90       |
|   | ebből: családtagok              | csÉME/üzem                | 0,61         | 1,72       | 0,68       |
|   | Munkaerő-állomány               | ÉME/száz számosállat      | 4,20         | 1,54       | 3,42       |
|   | Eszközérték                     | ezer HUF/száz számosállat | 214 307,15   | 89 414,87  | 126 646,55 |
|   | ebből: tárgyi eszközök értéke   | ezer HUF/száz számosállat | 154 600,70   | 57 615,28  | 81 251,82  |
| Termelési szerkezet                                     | Vetésterület összesen           | hektár/üzem               | 1,68         | 42,40      | 4,56       |
|   | ebből: kalászos gabonafélék     | hektár/üzem               | 0,54         | 19,62      | 1,98       |
|   | szemes kukorica                 | hektár/üzem               | 0,95         | 15,07      | 1,48       |
|   | olajos, hüvelyes és rosnövények | hektár/üzem               | 0,00         | 4,99       | 0,34       |
|   | ebből: napraforgó               | hektár/üzem               | 0,00         | 2,01       | 0,20       |
|   | burgonya                        | hektár/üzem               | 0,00         | 0,00       | 0,00       |
|   | repce                           | hektár/üzem               | 0,00         | 2,98       | 0,14       |
|   | silókukorica                    | hektár/üzem               | 0,00         | 0,00       | 0,00       |
|   | lucerna                         | hektár/üzem               | 0,05         | 2,53       | 0,55       |
|   | egyéb szántóföldi takarmánynöv. | hektár/üzem               | 0,00         | 0,19       | 0,17       |
|   | Parlagterület                   | hektár/üzem               | 0,35         | 0,00       | 0,13       |
|   | Állatállomány                   | szá./ezer EUR STÉ         | 0,68         | 0,60       | 0,62       |
|   | Állatállomány                   | szá./száz hektár MT       | 445,98       | 548,34     | 452,37     |
|   | ebből: szarvasmarha             | szá./száz hektár MT       | 3,35         | 0,00       | 5,19       |
|   | ebből: tejelő tehén             | szá./száz hektár MT       | 0,00         | 0,00       | 0,00       |
|   | növendék- és hízóállat          | szá./száz hektár MT       | 3,35         | 0,00       | 4,89       |
|   | sertés                          | szá./száz hektár MT       | 430,78       | 546,08     | 436,23     |
|   | ebből: hizósertés               | szá./száz hektár MT       | 291,33       | 324,38     | 273,29     |
|   | tenyészkoca                     | szá./száz hektár MT       | 31,68        | 63,91      | 50,43      |
|   | juh                             | szá./száz hektár MT       | 0,00         | 2,30       | 6,68       |
|   | baromfi                         | szá./száz hektár MT       | 0,56         | 0,00       | 0,49       |
|   | Hozamok, értékesítési árak      | Búza                      | tonna/hektár | 0,00       | 5,12       |
| Rozs  |                                 | tonna/hektár              | 0,00         | 0,81       | 2,15       |
| Őszi árpa   |                                 | tonna/hektár              | 3,00         | 5,90       | 5,28       |
| Szemes kukorica   |                                 | tonna/hektár              | 7,61         | 7,82       | 8,10       |
| Napraforgó  |                                 | tonna/hektár              | 0,00         | 3,21       | 3,12       |
| Burgonya  |                                 | tonna/hektár              | 0,00         | 0,00       | 0,00       |
| Repce   |                                 | tonna/hektár              | 0,00         | 2,66       | 2,63       |
| Tejhozam  |                                 | liter/tehén               | 0,00         | 0,00       | 0,00       |
| Malac (felnevelt)                                       |                                 | darab/koca                | 16,42        | 19,27      | 17,38      |
| Tyúktojás   |                                 | darab/tojó                | 252,09       | 0,00       | 260,46     |
| Búza  |                                 | HUF/kg                    | 0,00         | 51,92      | 53,74      |
| Rozs  |                                 | HUF/kg                    | 0,00         | 0,00       | 0,00       |
| Őszi árpa   |                                 | HUF/kg                    | 0,00         | 43,00      | 43,00      |
| Szemes kukorica   |                                 | HUF/kg                    | 51,28        | 46,00      | 50,83      |
| Napraforgó  |                                 | HUF/kg                    | 0,00         | 120,76     | 120,41     |
| Burgonya  |                                 | HUF/kg                    | 0,00         | 0,00       | 0,00       |
| Repce   |                                 | HUF/kg                    | 0,00         | 112,15     | 111,63     |
| Tehéntej  | HUF/liter                       | 0,00                      | 0,00         | 0,00       |            |
| Vágósertés  | HUF/kg                          | 418,16                    | 444,29       | 432,22     |            |
| Tyúktojás   | HUF/darab                       | 40,00                     | 0,00         | 36,19      |            |



|   |  | Termelési irány ⇨     | Sertéstartók |            |           |
|---|--|-----------------------|--------------|------------|-----------|
| Szóródási csoportok az adózás előtti eredmény alapján ⇨ |  |                       | --           | ++         | Ø         |
| Adat, mutató  | Mértékegység                             |                       |              |            |           |
| Üzemszám a mintában                                     | -  |                       | 16           | 15         | 61        |
| Üzemszám a megfigyelt alapsokaságban                    | -  |                       | 592          | 69         | 1 834     |
| Standard termelési érték                                | ezer HUF/üzem                            |                       | 7 808,01     | 156 149,08 | 13 458,68 |
| Standard termelési érték                                | ezer EUR/üzem                            |                       | 24,79        | 495,81     | 42,73     |
| Mérlegadatok  | Ingatlanok                               | ezer HUF/számosállat  | 878,80       | 408,91     | 553,03    |
|   | ebből: termőföld                         | ezer HUF/számosállat  | 268,97       | 97,05      | 147,63    |
|   | ültetvények                              | ezer HUF/számosállat  | 0,00         | 0,00       | 0,03      |
|   | épületek, építmények                     | ezer HUF/számosállat  | 533,21       | 273,13     | 343,01    |
|   | Gépek, berendezések, járművek            | ezer HUF/számosállat  | 116,86       | 141,88     | 123,88    |
|   | Befektetett pénzügyi eszközök            | ezer HUF/számosállat  | 0,00         | 0,00       | 0,00      |
|   | Forgóeszközök                            | ezer HUF/számosállat  | 597,06       | 317,75     | 448,01    |
|   | ebből: készletek                         | ezer HUF/számosállat  | 227,43       | 132,08     | 148,32    |
|   | ebből: állatok                           | ezer HUF/számosállat  | 166,37       | 78,07      | 90,75     |
|   | mezei leltár                             | ezer HUF/számosállat  | 6,13         | 11,01      | 10,07     |
|   | követelések, értékpapírok, pénzeszk.     | ezer HUF/számosállat  | 369,63       | 185,67     | 299,69    |
|   | Eszközérték összesen                     | ezer HUF/üzem         | 35 913,49    | 263 947,43 | 33 377,63 |
|   | Eszközérték összesen                     | ezer HUF/ezer EUR STÉ | 1 448,58     | 532,36     | 781,05    |
|   | Eszközérték összesen                     | ezer HUF/számosállat  | 2 143,07     | 894,15     | 1 266,47  |
|   | Saját tőke                               | ezer HUF/számosállat  | 1 547,13     | 835,61     | 1 082,43  |
|   | Céltartalékok                            | ezer HUF/számosállat  | 0,00         | 0,00       | 0,00      |
|   | Kötelezettségek                          | ezer HUF/számosállat  | 589,64       | 58,54      | 182,51    |
|   | ebből: hosszú lejáratú kötelezettségek   | ezer HUF/számosállat  | 400,07       | 30,42      | 109,23    |
|   | ebből: beruházási és fejl. hitelek       | ezer HUF/számosállat  | 263,00       | 12,45      | 73,57     |
|   | rövid lejáratú kötelezettségek           | ezer HUF/számosállat  | 75,04        | 28,11      | 36,52     |
|   | ebből: szállítók                         | ezer HUF/számosállat  | 8,12         | 3,86       | 3,83      |
|   | röv. lej. hitelek és kölcsönök           | ezer HUF/számosállat  | 30,47        | 9,16       | 12,00     |
|   | Bruttó beruházás                         | ezer HUF/üzem         | 2 921,33     | 16 279,41  | 1 995,96  |
| Bruttó beruházás  | ezer HUF/ezer EUR STÉ                    | 117,83                | 32,83        | 46,71      |           |
| Bruttó beruházás  | ezer HUF/számosállat                     | 174,32                | 55,15        | 75,73      |           |
| ebből: ingatlanok                                       | ezer HUF/számosállat                     | 0,00                  | 8,01         | 8,54       |           |
| gépek, berendezések, járművek                           | ezer HUF/számosállat                     | 9,35                  | 33,26        | 18,99      |           |
| tenyészállatok  | ezer HUF/számosállat                     | 5,33                  | 13,44        | 9,09       |           |
| befejezetlen beruházások                                | ezer HUF/számosállat                     | 158,49                | 0,00         | 32,51      |           |
| Beruházási támogatások                                  | ezer HUF/számosállat                     | 162,71                | 12,58        | 38,66      |           |
| Készletváltozás   | ezer HUF/számosállat                     | 66,38                 | 3,07         | 8,48       |           |
| ebből: állatok készletérték-változása                   | ezer HUF/számosállat                     | 86,36                 | 3,56         | 13,47      |           |
| anyagkészletek változása                                | ezer HUF/számosállat                     | -19,98                | -0,49        | -4,99      |           |
| Nettó beruházás   | ezer HUF/üzem                            | 1 058,07              | 3 923,69     | 598,01     |           |
| Nettó beruházás   | ezer HUF/ezer EUR STÉ                    | 42,68                 | 7,91         | 13,99      |           |
| Nettó beruházás   | ezer HUF/számosállat                     | 63,14                 | 13,29        | 22,69      |           |
| Nettó kötelezettségek                                   | ezer HUF/számosállat                     | 220,01                | -127,14      | -117,18    |           |
| Eredménykimutatás                                       | Értékesítés nettó árbevétele a mg.-ban   | ezer HUF/üzem         | 8 935,78     | 143 474,82 | 12 787,15 |
|   | Értékesítés nettó árbevétele a mg.-ban   | ezer HUF/ezer EUR STÉ | 360,43       | 289,37     | 299,22    |
|   | Értékesítés nettó árbevétele a mg.-ban   | ezer HUF/számosállat  | 533,23       | 486,04     | 485,19    |
|   | ebből: szántóföldi növ. term., gyepgazd. | ezer HUF/számosállat  | 23,40        | 14,58      | 17,96     |
|   | ebből: kalászos gabonafélék              | ezer HUF/számosállat  | 0,00         | 4,82       | 2,95      |
|   | szemes kukorica                          | ezer HUF/számosállat  | 19,10        | 2,83       | 7,72      |
|   | olajos, hüvelyes és rosnöv.              | ezer HUF/számosállat  | 0,00         | 5,66       | 4,35      |
|   | ebből: napraforgó                        | ezer HUF/számosállat  | 0,00         | 2,65       | 2,80      |
|   | burgonya                                 | ezer HUF/számosállat  | 0,00         | 0,00       | 0,00      |
|   | repce                                    | ezer HUF/számosállat  | 0,00         | 3,01       | 1,55      |
|   | állattenyésztés                          | ezer HUF/számosállat  | 508,18       | 442,49     | 451,23    |
|   | ebből: szarvasmarha                      | ezer HUF/számosállat  | 302,78       | 0,00       | 135,22    |
|   | tej, tejtermékek                         | ezer HUF/számosállat  | 0,00         | 0,00       | 0,00      |
|   | sertés                                   | ezer HUF/számosállat  | 518,10       | 441,27     | 460,78    |
|   | baromfi, tojás                           | ezer HUF/számosállat  | 2 640,23     | 0,00       | 2 502,59  |
|   | kertészet                                | ezer HUF/számosállat  | 0,00         | 0,00       | 0,00      |
|   | gyümölcsstermelés                        | ezer HUF/számosállat  | 0,00         | 0,00       | 0,15      |
|   | szőlő- és bortermelés                    | ezer HUF/számosállat  | 0,00         | 0,00       | 0,00      |
|   | mezőgazdasági szolgáltatások             | ezer HUF/számosállat  | 0,00         | 0,00       | 0,00      |
|   | erdő- és vadgazdálkodás                  | ezer HUF/számosállat  | 0,00         | 0,00       | 0,00      |



|   |                       | Termelési irány ⇨ | Sertéstartók |            |           |
|---|-----------------------|-------------------|--------------|------------|-----------|
| Szóródási csoportok az adózás előtti eredmény alapján ⇨ |                       |                   | --           | ++         | Ø         |
| Adat, mutató  | Mértékegység          |                   |              |            |           |
| Üzemszám a mintában                                     | -                     |                   | 16           | 15         | 61        |
| Üzemszám a megfigyelt alapsokaságban                    | -                     |                   | 592          | 69         | 1 834     |
| Standard termelési érték                                | ezer HUF/üzem         |                   | 7 808,01     | 156 149,08 | 13 458,68 |
| Standard termelési érték                                | ezer EUR/üzem         |                   | 24,79        | 495,81     | 42,73     |
| Egyéb bevételek   | ezer HUF/számosállat  |                   | 133,18       | 77,95      | 84,76     |
| ebből: agrártámogatások                                 | ezer HUF/számosállat  |                   | 29,67        | 76,19      | 59,64     |
| Aktivált saját teljesítmények                           | ezer HUF/számosállat  |                   | 72,03        | 16,58      | 25,91     |
| ebből: saját előállítású eszközök állományvált.         | ezer HUF/számosállat  |                   | 1,61         | 12,57      | 7,08      |
| saját term. készletek állományváltozása                 | ezer HUF/számosállat  |                   | 69,02        | 2,25       | 16,98     |
| Bruttó termelési érték a mg.-ban                        | ezer HUF/számosállat  |                   | 738,43       | 580,57     | 595,86    |
| Anyagköltség (vásárolt anyagok)                         | ezer HUF/számosállat  |                   | 492,78       | 301,32     | 334,68    |
| ebből: növénytermesztés közvetlen anyagköltségei        | ezer HUF/számosállat  |                   | 8,59         | 11,48      | 11,19     |
| ebből: vetőmag, szaporítóanyag                          | ezer HUF/számosállat  |                   | 2,87         | 3,74       | 3,82      |
| műtrágyák   | ezer HUF/számosállat  |                   | 4,15         | 4,06       | 4,18      |
| növényvédő szerek                                       | ezer HUF/számosállat  |                   | 1,44         | 3,67       | 3,15      |
| ebből: állattenyésztés közvetlen anyagköltségei         | ezer HUF/számosállat  |                   | 449,65       | 258,18     | 291,86    |
| ebből: állatvásárlás                                    | ezer HUF/számosállat  |                   | 171,05       | 41,44      | 78,08     |
| takarmányvásárlás                                       | ezer HUF/számosállat  |                   | 263,64       | 182,88     | 191,35    |
| ebből: egyéb anyagköltség                               | ezer HUF/számosállat  |                   | 34,55        | 27,40      | 29,81     |
| ebből: fűtőanyag, áram, víz                             | ezer HUF/számosállat  |                   | 19,05        | 9,25       | 10,39     |
| hajtó- és kenőanyag                                     | ezer HUF/számosállat  |                   | 9,16         | 11,58      | 11,95     |
| Személyi jellegű ráfordítások                           | ezer HUF/számosállat  |                   | 101,99       | 44,76      | 57,99     |
| ebből: bérköltség                                       | 1001 Ft/számosállat   |                   | 62,98        | 37,74      | 42,98     |
| személyi jellegű egyéb kifizetések                      | ezer HUF/számosállat  |                   | 21,82        | 0,37       | 4,63      |
| Értékcsökkenési leírás                                  | ezer HUF/számosállat  |                   | 38,88        | 31,81      | 32,32     |
| ebből: épületek, építmények                             | ezer HUF/számosállat  |                   | 17,26        | 8,79       | 11,16     |
| gépek, berendezések, járművek                           | ezer HUF/számosállat  |                   | 15,89        | 17,13      | 15,61     |
| Egyéb költségek   | ezer HUF/számosállat  |                   | 44,15        | 15,83      | 28,21     |
| ebből: földbérleti díjak                                | ezer HUF/számosállat  |                   | 4,01         | 1,77       | 3,39      |
| bérvállalkozók díja                                     | ezer HUF/számosállat  |                   | 8,71         | 1,29       | 4,25      |
| bankköltségek   | ezer HUF/számosállat  |                   | 1,24         | 1,06       | 1,32      |
| biztosítási díjak                                       | ezer HUF/számosállat  |                   | 2,42         | 1,45       | 1,80      |
| Üzemi költségek a mg.-ban összesen                      | ezer HUF/ezer EUR STÉ |                   | 526,94       | 237,83     | 301,44    |
| Üzemi költségek a mg.-ban összesen                      | ezer HUF/számosállat  |                   | 779,58       | 399,45     | 488,78    |
| Bruttó hozzáadott érték                                 | ezer HUF/számosállat  |                   | 187,03       | 258,64     | 217,81    |
| Nettó hozzáadott érték                                  | ezer HUF/ezer EUR STÉ |                   | 100,15       | 135,05     | 114,40    |
| Nettó hozzáadott érték                                  | ezer HUF/számosállat  |                   | 148,16       | 226,83     | 185,49    |
| Üzemi tevékenység eredménye a mg.-ban                   | ezer HUF/üzem         |                   | -689,53      | 53 463,98  | 2 822,03  |
| Üzemi tevékenység eredménye a mg.-ban                   | ezer HUF/ezer EUR STÉ |                   | -27,81       | 107,83     | 66,04     |
| Üzemi tevékenység eredménye a mg.-ban                   | ezer HUF/számosállat  |                   | -41,15       | 181,11     | 107,08    |
| Pénzügyi műveletek eredménye                            | ezer HUF/számosállat  |                   | -12,45       | -1,02      | -3,08     |
| Adózás előtti eredmény                                  | ezer HUF/üzem         |                   | -898,15      | 53 163,94  | 2 740,77  |
| Adózás előtti eredmény                                  | ezer HUF/ezer EUR STÉ |                   | -36,23       | 107,23     | 64,13     |
| Adózás előtti eredmény                                  | ezer HUF/számosállat  |                   | -53,60       | 180,10     | 103,99    |
| Adózás előtti eredmény                                  | ezer HUF/ÉME          |                   | -1 275,92    | 11 729,99  | 3 041,97  |
| Adózott eredmény  | ezer HUF/számosállat  |                   | -53,90       | 176,51     | 101,79    |
| Termelésiérték-arányos jövedelmezőség                   | százalék              |                   | -7,26        | 31,02      | 17,45     |
| Össztőke jövedelmezősége                                | százalék              |                   | -1,92        | 20,26      | 8,45      |
| Saját tőke jövedelmezősége                              | százalék              |                   | -3,46        | 21,55      | 9,61      |
| Munkajövedelmezőség                                     | ezer HUF/ÉME          |                   | 742,91       | 14 212,12  | 4 434,75  |
| Cash flow   | ezer HUF/üzem         |                   | -251,85      | 61 494,77  | 3 534,41  |
| A befektetések fedezettsége                             | százalék              |                   | -8,62        | 377,75     | 177,08    |
| Likviditási gyorsráta                                   | -                     |                   | 4,93         | 6,60       | 8,21      |
| Likviditási ráta  | -                     |                   | 7,96         | 11,30      | 12,27     |
| Saját tőke aránya                                       | százalék              |                   | 72,19        | 93,45      | 85,47     |
| Tőkeellátottság   | százalék              |                   | 100,07       | 144,97     | 132,25    |
| Dinamikus eladósodottsági mutató                        | év                    |                   | -14,64       | -0,61      | -0,87     |

Eredménykimutatás

Gazdaságosság, jövedelmezőség, likviditás



|   |                                 | Termelési irány ⇨         | Baromfitartók |            |            |
|---|---------------------------------|---------------------------|---------------|------------|------------|
| Szóródási csoportok az adózás előtti eredmény alapján ⇨ |                                 |                           | --            | ++         | Ø          |
| Adat, mutató  | Mértékegység                    |                           |               |            |            |
| Üzemszám a mintában                                     | -                               |                           | 26            | 26         | 104        |
| Üzemszám a megfigyelt alapsokaságban                    | -                               |                           | 467           | 192        | 1 924      |
| Standard termelési érték                                | ezer HUF/üzem                   |                           | 17 197,26     | 115 507,15 | 26 887,05  |
| Standard termelési érték                                | ezer EUR/üzem                   |                           | 54,61         | 366,76     | 85,37      |
| Eszközellátottság                                       | Összes terület                  | hektár/üzem               | 5,04          | 48,09      | 8,18       |
|   | ebből: bérelt terület           | hektár/üzem               | 2,10          | 13,74      | 2,54       |
|   | Mezőgazdasági terület (MT)      | hektár/ezer EUR STÉ       | 0,07          | 0,12       | 0,08       |
|   | Mezőgazdasági terület (MT)      | hektár/üzem               | 4,06          | 42,39      | 6,83       |
|   | ebből: szántó                   | hektár/üzem               | 2,27          | 28,74      | 4,45       |
|   | gyep                            | hektár/üzem               | 1,67          | 12,89      | 2,19       |
|   | szőlő, gyümölcsös               | hektár/üzem               | 0,12          | 0,76       | 0,19       |
|   | MT átlagos aranykorona-értéke   | AK/hektár                 | 5,59          | 11,85      | 5,75       |
|   | Munkaerő-állomány               | ÉME/ezer EUR STÉ          | 0,02          | 0,01       | 0,01       |
|   | Munkaerő-állomány               | ÉME/üzem                  | 1,16          | 3,00       | 1,10       |
|   | ebből: családtagok              | csÉME/üzem                | 0,80          | 1,24       | 0,72       |
|   | Munkaerő-állomány               | ÉME/száz számosállat      | 9,25          | 3,72       | 5,76       |
|   | Eszközérték                     | ezer HUF/száz számosállat | 230 434,01    | 291 222,27 | 247 958,75 |
|   | ebből: tárgyi eszközök értéke   | ezer HUF/száz számosállat | 170 212,86    | 204 963,87 | 168 477,84 |
| Termelési szerkezet                                     | Vetésterület összesen           | hektár/üzem               | 1,90          | 24,55      | 3,79       |
|   | ebből: kalászos gabonafélék     | hektár/üzem               | 0,95          | 6,51       | 1,32       |
|   | szemes kukorica                 | hektár/üzem               | 0,02          | 9,46       | 1,21       |
|   | olajos, hüvelyes és rosnövények | hektár/üzem               | 0,00          | 6,20       | 0,72       |
|   | ebből: napraforgó               | hektár/üzem               | 0,00          | 3,46       | 0,43       |
|   | burgonya                        | hektár/üzem               | 0,00          | 0,08       | 0,01       |
|   | repce                           | hektár/üzem               | 0,00          | 2,62       | 0,26       |
|   | silókukorica                    | hektár/üzem               | 0,00          | 0,00       | 0,00       |
|   | lucerna                         | hektár/üzem               | 0,63          | 1,51       | 0,36       |
|   | egyéb szántóföldi takarmánynöv. | hektár/üzem               | 0,08          | 0,15       | 0,04       |
|   | Parlagterület                   | hektár/üzem               | 0,53          | 4,26       | 0,73       |
|   | Állatállomány                   | szá./ezer EUR STÉ         | 0,23          | 0,22       | 0,22       |
|   | Állatállomány                   | szá./száz hektár MT       | 308,20        | 190,02     | 280,49     |
|   | ebből: szarvasmarha             | szá./száz hektár MT       | 25,60         | 4,69       | 7,08       |
|   | ebből: tejlő tehén              | szá./száz hektár MT       | 0,00          | 0,00       | 0,00       |
|   | növendék- és hízóállat          | szá./száz hektár MT       | 24,79         | 4,43       | 6,80       |
|   | sertés                          | szá./száz hektár MT       | 0,00          | 0,49       | 0,30       |
|   | ebből: hizósertés               | szá./száz hektár MT       | 0,00          | 0,40       | 0,25       |
|   | tenyészkoca                     | szá./száz hektár MT       | 0,00          | 0,00       | 0,00       |
|   | juh                             | szá./száz hektár MT       | 0,00          | 0,00       | 0,00       |
|   | baromfi                         | szá./száz hektár MT       | 282,60        | 183,39     | 271,63     |
|   | Hozamok, értékesítési árak      | Búza                      | tonna/hektár  | 3,73       | 5,56       |
| Rozs  |                                 | tonna/hektár              | 2,87          | 3,27       | 3,22       |
| Őszi árpa   |                                 | tonna/hektár              | 0,00          | 4,86       | 4,47       |
| Szemes kukorica   |                                 | tonna/hektár              | 5,84          | 8,25       | 8,26       |
| Napraforgó  |                                 | tonna/hektár              | 0,00          | 3,00       | 2,85       |
| Burgonya  |                                 | tonna/hektár              | 0,00          | 9,85       | 9,85       |
| Repce   |                                 | tonna/hektár              | 0,00          | 3,32       | 3,32       |
| Tejhozam  |                                 | liter/tehén               | 0,00          | 0,00       | 0,00       |
| Malac (felnevelt)                                       |                                 | darab/koca                | 0,00          | 0,00       | 0,00       |
| Tyúktojás   |                                 | darab/tojó                | 274,72        | 283,46     | 273,22     |
| Búza  |                                 | HUF/kg                    | 53,00         | 48,20      | 49,01      |
| Rozs  |                                 | HUF/kg                    | 0,00          | 0,00       | 0,00       |
| Őszi árpa   |                                 | HUF/kg                    | 45,00         | 44,00      | 44,18      |
| Szemes kukorica   |                                 | HUF/kg                    | 0,00          | 55,28      | 53,77      |
| Napraforgó  |                                 | HUF/kg                    | 0,00          | 130,67     | 125,35     |
| Burgonya  |                                 | HUF/kg                    | 0,00          | 70,00      | 70,00      |
| Repce   |                                 | HUF/kg                    | 0,00          | 123,86     | 123,86     |
| Tehéntej  |                                 | HUF/liter                 | 0,00          | 0,00       | 0,00       |
| Vágósertés  | HUF/kg                          | 0,00                      | 0,00          | 0,00       |            |
| Tyúktojás   | HUF/darab                       | 29,60                     | 26,90         | 27,90      |            |



|   |  | Termelési irány ⇨     | Baromfitartók |            |           |
|---|--|-----------------------|---------------|------------|-----------|
| Szóródási csoportok az adózás előtti eredmény alapján ⇨ |  |                       |               |            |           |
| Adat, mutató  | Mértékegység                             | --                    | ++            | Ø          |           |
| Üzemszám a mintában                                     | -  | 26                    | 26            | 104        |           |
| Üzemszám a megfigyelt alapsokaságban                    | -  | 467                   | 192           | 1 924      |           |
| Standard termelési érték                                | ezer HUF/üzem                            | 17 197,26             | 115 507,15    | 26 887,05  |           |
| Standard termelési érték                                | ezer EUR/üzem                            | 54,61                 | 366,76        | 85,37      |           |
| Mérlegadatok  | Ingatlanok                               | ezer HUF/számosállat  | 1 200,90      | 1 452,40   | 1 227,83  |
|   | ebből: termőföld                         | ezer HUF/számosállat  | 135,96        | 166,95     | 122,93    |
|   | ültetvények                              | ezer HUF/számosállat  | 18,96         | 9,77       | 9,76      |
|   | épületek, építmények                     | ezer HUF/számosállat  | 948,81        | 1 131,95   | 988,96    |
|   | Gépek, berendezések, járművek            | ezer HUF/számosállat  | 387,01        | 385,06     | 334,54    |
|   | Befektetett pénzügyi eszközök            | ezer HUF/számosállat  | 0,00          | 0,00       | 0,04      |
|   | Forgóeszközök                            | ezer HUF/számosállat  | 602,21        | 862,17     | 794,60    |
|   | ebből: készletek                         | ezer HUF/számosállat  | 183,71        | 160,15     | 135,88    |
|   | ebből: állatok                           | ezer HUF/számosállat  | 107,28        | 55,52      | 63,55     |
|   | mezei leltár                             | ezer HUF/számosállat  | 10,81         | 18,80      | 11,69     |
|   | követelések, értékpapírok, pénzeszk.     | ezer HUF/számosállat  | 418,50        | 702,03     | 658,72    |
|   | Eszközérték összesen                     | ezer HUF/üzem         | 28 822,06     | 234 605,56 | 47 533,84 |
|   | Eszközérték összesen                     | ezer HUF/ezer EUR STÉ | 527,82        | 639,67     | 556,78    |
|   | Eszközérték összesen                     | ezer HUF/számosállat  | 2 304,34      | 2 912,22   | 2 479,59  |
|   | Saját tőke                               | ezer HUF/számosállat  | 1 744,50      | 2 284,08   | 1 854,23  |
|   | Céltartalékok                            | ezer HUF/számosállat  | 0,00          | 0,00       | 0,00      |
|   | Kötelezettségek                          | ezer HUF/számosállat  | 559,84        | 628,14     | 624,44    |
|   | ebből: hosszú lejáratú kötelezettségek   | ezer HUF/számosállat  | 51,84         | 319,17     | 238,50    |
|   | ebből: beruházási és fejl. hitelek       | ezer HUF/számosállat  | 33,72         | 251,16     | 204,10    |
|   | rövid lejáratú kötelezettségek           | ezer HUF/számosállat  | 117,49        | 249,55     | 197,02    |
|   | ebből: szállítók                         | ezer HUF/számosállat  | 36,37         | 3,34       | 22,08     |
|   | röv. lej. hitelek és kölcsönök           | ezer HUF/számosállat  | 49,45         | 171,86     | 116,16    |
|   | Bruttó beruházás                         | ezer HUF/üzem         | 2 486,39      | 44 391,71  | 7 868,06  |
| Bruttó beruházás  | ezer HUF/ezer EUR STÉ                    | 45,53                 | 121,04        | 92,16      |           |
| Bruttó beruházás  | ezer HUF/számosállat                     | 198,79                | 551,05        | 410,43     |           |
| ebből: ingatlanok                                       | ezer HUF/számosállat                     | 92,04                 | 384,84        | 302,62     |           |
| gépek, berendezések, járművek                           | ezer HUF/számosállat                     | 12,33                 | 30,98         | 24,72      |           |
| tenyészállatok  | ezer HUF/számosállat                     | 3,08                  | 25,12         | 20,94      |           |
| befejezetlen beruházások                                | ezer HUF/számosállat                     | 0,00                  | 108,08        | 45,33      |           |
| Beruházási támogatások                                  | ezer HUF/számosállat                     | 27,72                 | 115,45        | 115,55     |           |
| Készletváltozás   | ezer HUF/számosállat                     | -50,55                | 13,17         | 8,82       |           |
| ebből: állatok készletérték-változása                   | ezer HUF/számosállat                     | -42,30                | 2,51          | 2,70       |           |
| anyagkészletek változása                                | ezer HUF/számosállat                     | -8,25                 | 10,67         | 6,12       |           |
| Nettó beruházás   | ezer HUF/üzem                            | 1 215,76              | 4 399,74      | 2 882,74   |           |
| Nettó beruházás   | ezer HUF/ezer EUR STÉ                    | 22,26                 | 12,00         | 33,77      |           |
| Nettó beruházás   | ezer HUF/számosállat                     | 97,20                 | 54,62         | 150,38     |           |
| Nettó kötelezettségek                                   | ezer HUF/számosállat                     | 141,34                | -73,88        | -34,28     |           |
| Eredménykimutatás                                       | Értékesítés nettó árbevétele a mg.-ban   | ezer HUF/üzem         | 21 629,46     | 154 575,10 | 35 968,65 |
|   | Értékesítés nettó árbevétele a mg.-ban   | ezer HUF/ezer EUR STÉ | 396,10        | 421,46     | 421,31    |
|   | Értékesítés nettó árbevétele a mg.-ban   | ezer HUF/számosállat  | 1 729,29      | 1 918,78   | 1 876,29  |
|   | ebből: szántóföldi növ. term., gyepgazd. | ezer HUF/számosállat  | 10,97         | 55,40      | 32,29     |
|   | ebből: kalászos gabonafélék              | ezer HUF/számosállat  | 8,75          | 19,22      | 11,82     |
|   | szemes kukorica                          | ezer HUF/számosállat  | 0,00          | 9,57       | 7,43      |
|   | olajos, hüvelyes és rosnöv.              | ezer HUF/számosállat  | 0,00          | 18,38      | 9,15      |
|   | ebből: napraforgó                        | ezer HUF/számosállat  | 0,00          | 5,01       | 3,16      |
|   | burgonya                                 | ezer HUF/számosállat  | 0,00          | 0,68       | 0,29      |
|   | repce                                    | ezer HUF/számosállat  | 0,00          | 13,37      | 5,61      |
|   | állattenyésztés                          | ezer HUF/számosállat  | 1 713,06      | 1 855,46   | 1 828,68  |
|   | ebből: szarvasmarha                      | ezer HUF/számosállat  | 284,03        | 24,25      | 257,92    |
|   | tej, tejtermékek                         | ezer HUF/számosállat  | 0,00          | 0,00       | 0,00      |
|   | sertés                                   | ezer HUF/számosállat  | 0,00          | 0,00       | 0,00      |
|   | baromfi, tojás                           | ezer HUF/számosállat  | 1 833,77      | 1 918,95   | 1 875,93  |
|   | kertészet                                | ezer HUF/számosállat  | 0,00          | 0,00       | 0,29      |
|   | gyümölcsstermelés                        | ezer HUF/számosállat  | 0,00          | 4,89       | 2,57      |
|   | szőlő- és bortermelés                    | ezer HUF/számosállat  | 4,23          | 1,42       | 1,99      |
|   | mezőgazdasági szolgáltatások             | ezer HUF/számosállat  | 0,00          | 1,21       | 1,77      |
|   | erdő- és vadgazdálkodás                  | ezer HUF/számosállat  | 0,00          | 0,00       | 0,00      |





|   |                       | Termelési irány ⇨ | Baromfitartók |            |           |
|---|-----------------------|-------------------|---------------|------------|-----------|
| Szóródási csoportok az adózás előtti eredmény alapján ⇨ |                       |                   | --            | ++         | Ø         |
| Adat, mutató  | Mértékegység          |                   |               |            |           |
| Üzemszám a mintában                                     | -                     |                   | 26            | 26         | 104       |
| Üzemszám a megfigyelt alapsokaságban                    | -                     |                   | 467           | 192        | 1 924     |
| Standard termelési érték                                | ezer HUF/üzem         |                   | 17 197,26     | 115 507,15 | 26 887,05 |
| Standard termelési érték                                | ezer EUR/üzem         |                   | 54,61         | 366,76     | 85,37     |
| Egyéb bevételek   | ezer HUF/számosállat  |                   | 224,37        | 177,81     | 201,20    |
| ebből: agrártámogatások                                 | ezer HUF/számosállat  |                   | 184,04        | 175,49     | 177,98    |
| Aktivált saját teljesítmények                           | ezer HUF/számosállat  |                   | -6,25         | -2,92      | 17,85     |
| ebből: saját előállítású eszközök állományvált.         | ezer HUF/számosállat  |                   | 0,00          | 10,35      | 7,36      |
| saját term. készletek állományváltozása                 | ezer HUF/számosállat  |                   | -39,58        | -20,09     | -5,12     |
| Bruttó termelési érték a mg.-ban                        | ezer HUF/számosállat  |                   | 1 947,41      | 2 093,67   | 2 095,35  |
| Anyagköltség (vásárolt anyagok)                         | ezer HUF/számosállat  |                   | 1 820,10      | 1 373,96   | 1 597,65  |
| ebből: növénytermesztés közvetlen anyagköltségei        | ezer HUF/számosállat  |                   | 7,23          | 29,58      | 16,94     |
| ebből: vetőmag, szaporítóanyag                          | ezer HUF/számosállat  |                   | 2,19          | 10,01      | 5,54      |
| műtrágyák   | ezer HUF/számosállat  |                   | 1,93          | 12,17      | 6,81      |
| növényvédő szerek                                       | ezer HUF/számosállat  |                   | 3,05          | 6,70       | 4,27      |
| ebből: állattenyésztés közvetlen anyagköltségei         | ezer HUF/számosállat  |                   | 1 708,63      | 1 260,23   | 1 482,38  |
| ebből: állatvásárlás                                    | ezer HUF/számosállat  |                   | 576,44        | 365,65     | 391,44    |
| takarmányvásárlás                                       | ezer HUF/számosállat  |                   | 1 091,81      | 840,70     | 1 042,32  |
| ebből: egyéb anyagköltség                               | ezer HUF/számosállat  |                   | 104,24        | 84,14      | 98,08     |
| ebből: fűtőanyag, áram, víz                             | ezer HUF/számosállat  |                   | 70,42         | 48,85      | 59,73     |
| hajtó- és kenőanyag                                     | ezer HUF/számosállat  |                   | 16,93         | 20,04      | 24,58     |
| Személyi jellegű ráfordítások                           | ezer HUF/számosállat  |                   | 171,11        | 94,84      | 117,31    |
| ebből: bérköltség                                       | 1001 Ft/számosállat   |                   | 146,77        | 81,28      | 98,48     |
| személyi jellegű egyéb kifizetések                      | ezer HUF/számosállat  |                   | 0,00          | 0,08       | 0,82      |
| Értékcsökkenési leírás                                  | ezer HUF/számosállat  |                   | 101,59        | 103,98     | 93,37     |
| ebből: épületek, építmények                             | ezer HUF/számosállat  |                   | 31,44         | 35,85      | 29,16     |
| gépek, berendezések, járművek                           | ezer HUF/számosállat  |                   | 62,38         | 48,64      | 43,31     |
| Egyéb költségek   | ezer HUF/számosállat  |                   | 98,59         | 65,79      | 67,53     |
| ebből: földbérleti díjak                                | ezer HUF/számosállat  |                   | 7,83          | 5,85       | 5,15      |
| bérvállalkozók díja                                     | ezer HUF/számosállat  |                   | 3,29          | 7,29       | 5,41      |
| bankköltségek   | ezer HUF/számosállat  |                   | 4,33          | 3,34       | 3,56      |
| biztosítási díjak                                       | ezer HUF/számosállat  |                   | 5,60          | 6,47       | 5,23      |
| Üzemi költségek a mg.-ban összesen                      | ezer HUF/ezer EUR STÉ |                   | 524,30        | 362,95     | 432,15    |
| Üzemi költségek a mg.-ban összesen                      | ezer HUF/számosállat  |                   | 2 288,96      | 1 652,43   | 1 924,56  |
| Bruttó hozzáadott érték                                 | ezer HUF/számosállat  |                   | -33,19        | 660,50     | 400,08    |
| Nettó hozzáadott érték                                  | ezer HUF/ezer EUR STÉ |                   | -30,87        | 122,24     | 68,87     |
| Nettó hozzáadott érték                                  | ezer HUF/számosállat  |                   | -134,78       | 556,52     | 306,72    |
| Üzemi tevékenység eredménye a mg.-ban                   | ezer HUF/üzem         |                   | -4 272,05     | 35 545,73  | 3 273,98  |
| Üzemi tevékenység eredménye a mg.-ban                   | ezer HUF/ezer EUR STÉ |                   | -78,23        | 96,92      | 38,35     |
| Üzemi tevékenység eredménye a mg.-ban                   | ezer HUF/számosállat  |                   | -341,55       | 441,24     | 170,79    |
| Pénzügyi műveletek eredménye                            | ezer HUF/számosállat  |                   | -2,53         | -7,99      | -4,63     |
| Adózás előtti eredmény                                  | ezer HUF/üzem         |                   | -4 303,71     | 34 902,13  | 3 185,28  |
| Adózás előtti eredmény                                  | ezer HUF/ezer EUR STÉ |                   | -78,81        | 95,16      | 37,31     |
| Adózás előtti eredmény                                  | ezer HUF/számosállat  |                   | -344,08       | 433,25     | 166,16    |
| Adózás előtti eredmény                                  | ezer HUF/ÉME          |                   | -3 719,18     | 11 633,24  | 2 883,10  |
| Adózott eredmény  | ezer HUF/számosállat  |                   | -345,28       | 414,02     | 156,93    |
| Termelésiérték-arányos jövedelmezőség                   | százalék              |                   | -17,67        | 20,69      | 7,93      |
| Össztőke jövedelmezősége                                | százalék              |                   | -14,82        | 15,15      | 6,89      |
| Saját tőke jövedelmezősége                              | százalék              |                   | -19,72        | 18,97      | 8,96      |
| Munkajövedelmezőség                                     | ezer HUF/ÉME          |                   | -2 132,75     | 13 818,03  | 4 606,09  |
| Cash flow   | ezer HUF/üzem         |                   | -3 048,05     | 41 730,09  | 4 798,17  |
| A befektetések fedezettsége                             | százalék              |                   | -122,59       | 94,00      | 60,98     |
| Likviditási gyorsráta                                   | -                     |                   | 3,56          | 2,81       | 3,34      |
| Likviditási ráta  | -                     |                   | 5,13          | 3,45       | 4,03      |
| Saját tőke aránya                                       | százalék              |                   | 75,71         | 78,43      | 74,78     |
| Tőkeellátottság   | százalék              |                   | 102,49        | 111,43     | 110,05    |
| Dinamikus eladódottsági mutató                          | év                    |                   | -0,58         | -0,14      | -0,14     |

Eredménykimutatás

Gazdaságosság, jövedelmezőség, likviditás



| Vállalkozási forma/Termelési irány ⇨ |                                 | Társas gazdaságok (STÉ szerint, euró) |                |            |            |            |
|--------------------------------------|---------------------------------|---------------------------------------|----------------|------------|------------|------------|
| Üzemméret ⇨                          |                                 | ≤150000                               | >150000-600000 | >600000    | Összes     |            |
| Adat, mutató                         | Mértékegység                    |                                       |                |            |            |            |
| Üzemszám a mintában                  | -                               | 119                                   | 137            | 159        | 415        |            |
| Üzemszám a megfigyelt alapsokaságban | -                               | 4 297                                 | 2 088          | 1 290      | 7 675      |            |
| Standard termelési érték             | ezer HUF/üzem                   | 15 889,71                             | 96 390,42      | 662 116,40 | 146 436,60 |            |
| Standard termelési érték             | ezer EUR/üzem                   | 50,45                                 | 306,06         | 2 102,38   | 464,97     |            |
| Eszközellátottság                    | Összes terület                  | hektár/üzem                           | 49,77          | 267,09     | 793,46     | 233,92     |
|                                      | ebből: bérelt terület           | hektár/üzem                           | 49,14          | 264,55     | 777,39     | 230,18     |
|                                      | Mezőgazdasági terület (MT)      | hektár/ezer EUR STÉ                   | 0,98           | 0,85       | 0,36       | 0,49       |
|                                      | Mezőgazdasági terület (MT)      | hektár/üzem                           | 49,28          | 260,01     | 767,33     | 227,33     |
|                                      | ebből: szántó                   | hektár/üzem                           | 38,11          | 241,94     | 731,00     | 210,05     |
|                                      | gyep                            | hektár/üzem                           | 7,27           | 9,34       | 30,45      | 11,73      |
|                                      | szőlő, gyümölcsös               | hektár/üzem                           | 3,90           | 8,73       | 5,88       | 5,55       |
|                                      | MT átlagos aranykorona-értéke   | AK/hektár                             | 21,73          | 22,78      | 18,77      | 21,52      |
|                                      | Munkaerő-állomány               | ÉME/ezer EUR STÉ                      | 0,04           | 0,03       | 0,02       | 0,02       |
|                                      | Munkaerő-állomány               | ÉME/üzem                              | 1,87           | 7,96       | 31,58      | 8,52       |
|                                      | Munkaerő-állomány               | ÉME/száz hektár MT                    | 3,79           | 3,06       | 4,11       | 3,75       |
|                                      | Eszközérték                     | ezer HUF/száz hektár MT               | 158 527,02     | 147 307,77 | 224 901,75 | 192 702,87 |
| ebből: tárgyi eszközök értéke        | ezer HUF/száz hektár MT         | 90 598,76                             | 75 929,02      | 118 267,35 | 101 735,68 |            |
| Termelési szerkezet                  | Vetésterület összesen           | hektár/üzem                           | 36,31          | 236,62     | 717,48     | 205,33     |
|                                      | ebből: kalászos gabonafélék     | hektár/üzem                           | 12,86          | 79,96      | 237,24     | 68,84      |
|                                      | szemes kukorica                 | hektár/üzem                           | 8,09           | 57,14      | 170,31     | 48,71      |
|                                      | olajos, hüvelyes és rosnövények | hektár/üzem                           | 9,00           | 72,31      | 174,69     | 54,08      |
|                                      | ebből: napraforgó               | hektár/üzem                           | 5,58           | 39,72      | 99,80      | 30,71      |
|                                      | burgonya                        | hektár/üzem                           | 0,00           | 0,08       | 0,09       | 0,04       |
|                                      | repce                           | hektár/üzem                           | 2,44           | 24,09      | 62,36      | 18,40      |
|                                      | silókukorica                    | hektár/üzem                           | 0,40           | 1,84       | 26,50      | 5,18       |
|                                      | lucerna                         | hektár/üzem                           | 3,24           | 10,34      | 32,69      | 10,12      |
|                                      | egyéb szántóföldi takarmánynöv. | hektár/üzem                           | 1,40           | 3,42       | 19,56      | 5,00       |
|                                      | Parlagterület                   | hektár/üzem                           | 1,78           | 5,52       | 12,86      | 4,66       |
|                                      | Állatállomány                   | szá./ezer EUR STÉ                     | 0,18           | 0,09       | 0,29       | 0,24       |
|                                      | Állatállomány                   | szá./száz hektár MT                   | 18,64          | 11,06      | 78,10      | 50,02      |
|                                      | ebből: szarvasmarha             | szá./száz hektár MT                   | 16,66          | 6,62       | 29,40      | 20,77      |
|                                      | ebből: tejelő tehén             | szá./száz hektár MT                   | 0,91           | 0,75       | 16,68      | 9,81       |
|                                      | növendék- és hizóállat          | szá./száz hektár MT                   | 15,55          | 5,84       | 12,67      | 10,90      |
|                                      | sertés                          | szá./száz hektár MT                   | 0,69           | 2,85       | 35,73      | 21,24      |
|                                      | ebből: hizósertés               | szá./száz hektár MT                   | 0,39           | 1,43       | 21,02      | 12,42      |
|                                      | tenyészkoca                     | szá./száz hektár MT                   | 0,17           | 0,61       | 5,48       | 3,32       |
|                                      | juh                             | szá./száz hektár MT                   | 0,62           | 0,06       | 0,11       | 0,16       |
|                                      | baromfi                         | szá./száz hektár MT                   | 0,67           | 1,47       | 12,77      | 7,79       |
|                                      | Hozamok, értékesítési árak      | Búza                                  | tonna/hektár   | 5,13       | 5,77       | 6,10       |
| Rozs                                 |                                 | tonna/hektár                          | 3,28           | 4,50       | 5,48       | 4,73       |
| Őszi árpa                            |                                 | tonna/hektár                          | 4,67           | 6,17       | 6,19       | 6,00       |
| Szemes kukorica                      |                                 | tonna/hektár                          | 9,37           | 9,92       | 9,39       | 9,56       |
| Napraforgó                           |                                 | tonna/hektár                          | 2,83           | 2,88       | 2,97       | 2,93       |
| Burgonya                             |                                 | tonna/hektár                          | 0,00           | 32,03      | 27,18      | 30,17      |
| Repce                                |                                 | tonna/hektár                          | 2,40           | 2,77       | 2,86       | 2,79       |
| Tejhozam                             |                                 | liter/tehén                           | 4 899,93       | 5 455,36   | 9 242,79   | 9 104,07   |
| Malac (felnevelt)                    |                                 | darab/koca                            | 12,64          | 18,66      | 28,27      | 27,62      |
| Tyúktojás                            |                                 | darab/tojód                           | 256,26         | 190,20     | 231,00     | 230,20     |
| Búza                                 |                                 | HUF/kg                                | 51,16          | 54,23      | 55,62      | 54,85      |
| Rozs                                 |                                 | HUF/kg                                | 45,77          | 54,10      | 56,22      | 54,05      |
| Őszi árpa                            |                                 | HUF/kg                                | 44,66          | 45,11      | 47,72      | 46,22      |
| Szemes kukorica                      |                                 | HUF/kg                                | 49,11          | 50,07      | 51,22      | 50,66      |
| Napraforgó                           |                                 | HUF/kg                                | 117,98         | 122,48     | 123,10     | 122,39     |
| Burgonya                             |                                 | HUF/kg                                | 0,00           | 67,57      | 88,61      | 75,03      |
| Repce                                |                                 | HUF/kg                                | 120,28         | 124,57     | 134,24     | 130,04     |
| Tehéntej                             | HUF/liter                       | 116,63                                | 106,67         | 106,48     | 106,60     |            |
| Vágósertés                           | HUF/kg                          | 385,22                                | 429,48         | 427,95     | 427,80     |            |
| Tyúktojás                            | HUF/darab                       | 35,65                                 | 30,00          | 21,84      | 22,10      |            |



| Vállalkozási forma/Termelési irány ⇨     |  | Társas gazdaságok (STÉ szerint, euró) |                |              |              |            |
|--|--|---------------------------------------|----------------|--------------|--------------|------------|
| Üzemméret ⇨                              |  | ≤150000                               | >150000-600000 | >600000      | Összes       |            |
| Adat, mutató                             | Mértékegység                           |                                       |                |              |              |            |
| Üzemszám a mintában                      | -                                      | 119                                   | 137            | 159          | 415          |            |
| Üzemszám a megfigyelt alapsokaságban     | -                                      | 4 297                                 | 2 088          | 1 290        | 7 675        |            |
| Standard termelési érték                 | ezer HUF/üzem                          | 15 889,71                             | 96 390,42      | 662 116,40   | 146 436,60   |            |
| Standard termelési érték                 | ezer EUR/üzem                          | 50,45                                 | 306,06         | 2 102,38     | 464,97       |            |
| Mérlegadatok                             | Ingtatlanok                            | ezer HUF/hektár MT                    | 487,57         | 408,15       | 599,60       | 526,43     |
|  | ebből: termőföld                       | ezer HUF/hektár MT                    | 3,42           | 1,45         | 0,89         | 1,37       |
|  | ültetvények                            | ezer HUF/hektár MT                    | 75,51          | 45,81        | 17,57        | 33,39      |
|  | épületek, építmények                   | ezer HUF/hektár MT                    | 351,67         | 322,61       | 503,12       | 428,57     |
|  | Gépek, berendezések, járművek          | ezer HUF/hektár MT                    | 334,56         | 281,57       | 358,96       | 331,92     |
|  | Befektetett pénzügyi eszközök          | ezer HUF/hektár MT                    | 0,83           | 13,45        | 46,21        | 30,51      |
|  | Forgóeszközök                          | ezer HUF/hektár MT                    | 668,27         | 675,33       | 990,94       | 853,58     |
|  | ebből: készletek                       | ezer HUF/hektár MT                    | 170,93         | 213,02       | 395,84       | 311,66     |
|  | ebből: állatok                         | ezer HUF/hektár MT                    | 23,76          | 15,15        | 107,76       | 68,75      |
|  | mezei leltár                           | ezer HUF/hektár MT                    | 43,97          | 58,91        | 70,89        | 63,89      |
|  | követelések, értékpapírok, pénzeszk.   | ezer HUF/hektár MT                    | 497,33         | 462,31       | 595,10       | 541,92     |
|  | Eszközérték összesen                   | ezer HUF/üzem                         | 78 117,00      | 383 019,11   | 1 725 735,34 | 438 070,96 |
|  | Eszközérték összesen                   | ezer HUF/ezer EUR STÉ                 | 1 548,29       | 1 251,44     | 820,85       | 942,15     |
|  | Eszközérték összesen                   | ezer HUF/hektár MT                    | 1 585,27       | 1 473,08     | 2 249,02     | 1 927,03   |
|  | Saját tőke                             | ezer HUF/hektár MT                    | 1 037,15       | 1 048,87     | 1 639,00     | 1 382,34   |
|  | Céltartalékok                          | ezer HUF/hektár MT                    | 0,00           | 0,28         | 1,59         | 0,99       |
|  | Kötelezettségek                        | ezer HUF/hektár MT                    | 534,48         | 391,73       | 593,25       | 523,41     |
|  | ebből: hosszú lejáratú kötelezettségek | ezer HUF/hektár MT                    | 79,25          | 149,72       | 179,09       | 157,83     |
|  | ebből: beruházási és fejl. hitelek     | ezer HUF/hektár MT                    | 30,89          | 82,18        | 101,14       | 86,71      |
|  | rövid lejáratú kötelezettségek         | ezer HUF/hektár MT                    | 184,77         | 217,13       | 390,20       | 311,42     |
|  | ebből: szállítók                       | ezer HUF/hektár MT                    | 44,04          | 84,54        | 166,36       | 126,05     |
|  | röv. lej. hitelek és kölcsönök         | ezer HUF/hektár MT                    | 62,34          | 64,51        | 115,45       | 93,16      |
|  | Bruttó beruházás                       | ezer HUF/üzem                         | 4 955,12       | 54 950,72    | 251 103,94   | 59 940,12  |
| Bruttó beruházás                         | ezer HUF/ezer EUR STÉ                  | 98,21                                 | 179,54         | 119,44       | 128,91       |            |
| Bruttó beruházás                         | ezer HUF/hektár MT                     | 100,56                                | 211,34         | 327,24       | 263,67       |            |
| ebből: ingatlanok                        | ezer HUF/hektár MT                     | 21,15                                 | 82,17          | 64,05        | 64,48        |            |
| gépek, berendezések, járművek            | ezer HUF/hektár MT                     | 48,48                                 | 76,24          | 103,93       | 88,59        |            |
| tenyészállatok                           | ezer HUF/hektár MT                     | 9,46                                  | 3,05           | 64,09        | 38,47        |            |
| befejezetlen beruházások                 | ezer HUF/hektár MT                     | 16,03                                 | 41,20          | 76,58        | 58,22        |            |
| Beruházási támogatások                   | ezer HUF/hektár MT                     | 4,91                                  | 21,85          | 13,72        | 15,18        |            |
| Készletváltozás                          | ezer HUF/hektár MT                     | 6,62                                  | 4,77           | 6,34         | 5,89         |            |
| ebből: állatok készletérték-változása    | ezer HUF/hektár MT                     | 6,19                                  | 0,54           | 19,36        | 11,90        |            |
| anyagkészletek változása                 | ezer HUF/hektár MT                     | 0,43                                  | 4,24           | -13,02       | -6,02        |            |
| Nettó beruházás                          | ezer HUF/üzem                          | -861,96                               | 15 810,81      | 71 663,52    | 15 867,19    |            |
| Nettó beruházás                          | ezer HUF/ezer EUR STÉ                  | -17,08                                | 51,66          | 34,09        | 34,13        |            |
| Nettó beruházás                          | ezer HUF/hektár MT                     | -17,49                                | 60,81          | 93,39        | 69,80        |            |
| Nettó kötelezettségek                    | ezer HUF/hektár MT                     | 37,15                                 | -70,58         | -1,85        | -18,50       |            |
| Értékesítés nettó árbevétele a mg.-ban   | ezer HUF/üzem                          | 25 159,16                             | 210 350,29     | 1 072 814,52 | 251 677,15   |            |
| Értékesítés nettó árbevétele a mg.-ban   | ezer HUF/ezer EUR STÉ                  | 498,66                                | 687,28         | 510,29       | 541,28       |            |
| Értékesítés nettó árbevétele a mg.-ban   | ezer HUF/hektár MT                     | 510,57                                | 809,00         | 1 398,12     | 1 107,10     |            |
| ebből: szántóföldi növ. term., gyepgazd. | ezer HUF/hektár MT                     | 215,17                                | 314,27         | 349,32       | 322,14       |            |
| ebből: kalászos gabonafélék              | ezer HUF/hektár MT                     | 62,57                                 | 91,19          | 96,20        | 90,56        |            |
| szemes kukorica                          | ezer HUF/hektár MT                     | 77,54                                 | 106,09         | 107,09       | 103,19       |            |
| olajos, hüvelyes és rostonöv.            | ezer HUF/hektár MT                     | 54,63                                 | 94,48          | 84,10        | 83,75        |            |
| ebből: napraforgó                        | ezer HUF/hektár MT                     | 36,77                                 | 51,73          | 46,97        | 47,21        |            |
| burgonya                                 | ezer HUF/hektár MT                     | 0,00                                  | 0,65           | 0,26         | 0,35         |            |
| repce                                    | ezer HUF/hektár MT                     | 13,14                                 | 31,89          | 31,80        | 29,57        |            |
| állattenyésztés                          | ezer HUF/hektár MT                     | 49,87                                 | 71,95          | 656,99       | 401,27       |            |
| ebből: szarvasmarha                      | ezer HUF/hektár MT                     | 18,78                                 | 15,46          | 25,51        | 21,56        |            |
| tej, tejtermékek                         | ezer HUF/hektár MT                     | 4,28                                  | 4,73           | 159,26       | 92,37        |            |
| sertés                                   | ezer HUF/hektár MT                     | 3,86                                  | 19,91          | 229,76       | 137,05       |            |
| baromfi, tojás                           | ezer HUF/hektár MT                     | 19,78                                 | 30,98          | 238,39       | 147,32       |            |
| kertészet                                | ezer HUF/hektár MT                     | 36,36                                 | 40,07          | 45,74        | 42,83        |            |
| gyümölcsstermelés                        | ezer HUF/hektár MT                     | 52,76                                 | 25,10          | 14,68        | 22,54        |            |
| szőlő- és bortermelés                    | ezer HUF/hektár MT                     | 61,30                                 | 44,09          | 0,12         | 21,23        |            |
| mezőgazdasági szolgáltatások             | ezer HUF/hektár MT                     | 65,31                                 | 73,45          | 95,78        | 85,13        |            |
| erdő- és vadgazdálkodás                  | ezer HUF/hektár MT                     | 0,00                                  | 1,03           | 0,66         | 0,70         |            |



| Vállalkozási forma/Termelési irány ⇨             |                       | Társas gazdaságok (STÉ szerint, euró) |                |            |            |
|--|-----------------------|---------------------------------------|----------------|------------|------------|
| Üzemméret ⇨                                      |                       | <=150000                              | >150000-600000 | >600000    | Összes     |
| Adat, mutató                                     | Mértékegység          |                                       |                |            |            |
| Üzemszám a mintában                              | -                     | 119                                   | 137            | 159        | 415        |
| Üzemszám a megfigyelt alapsokaságban             | -                     | 4 297                                 | 2 088          | 1 290      | 7 675      |
| Standard termelési érték                         | ezer HUF/üzem         | 15 889,71                             | 96 390,42      | 662 116,40 | 146 436,60 |
| Standard termelési érték                         | ezer EUR/üzem         | 50,45                                 | 306,06         | 2 102,38   | 464,97     |
| Egyéb bevételek                                  | ezer HUF/hektár MT    | 185,06                                | 148,95         | 228,59     | 198,53     |
| ebből: agrártámogatások                          | ezer HUF/hektár MT    | 146,36                                | 124,95         | 174,12     | 155,45     |
| Aktivált saját teljesítmények                    | ezer HUF/hektár MT    | 16,69                                 | 13,32          | 68,93      | 45,29      |
| ebből: saját előállítású eszközök állományvált.  | ezer HUF/hektár MT    | 10,60                                 | 2,63           | 58,92      | 35,54      |
| saját term. készletek állományváltása            | ezer HUF/hektár MT    | -5,90                                 | 2,33           | -4,44      | -2,51      |
| Bruttó termelési érték a mg.-ban                 | ezer HUF/hektár MT    | 712,32                                | 971,28         | 1 695,64   | 1 350,92   |
| Anyagköltség (vásárolt anyagok)                  | ezer HUF/hektár MT    | 230,39                                | 287,65         | 732,31     | 533,04     |
| ebből: növénytermesztés közvetlen anyagköltségei | ezer HUF/hektár MT    | 91,40                                 | 126,19         | 137,90     | 128,61     |
| ebből: vetőmag, szaporítóanyag                   | ezer HUF/hektár MT    | 24,39                                 | 33,55          | 38,04      | 34,99      |
| műtrágyák  | ezer HUF/hektár MT    | 27,75                                 | 45,56          | 47,80      | 44,67      |
| növényvédő szerek                                | ezer HUF/hektár MT    | 34,20                                 | 40,43          | 46,04      | 42,86      |
| ebből: állattenyésztés közvetlen anyagköltségei  | ezer HUF/hektár MT    | 34,69                                 | 52,69          | 437,56     | 268,92     |
| ebből: állatvásárlás                             | ezer HUF/hektár MT    | 9,62                                  | 12,98          | 79,56      | 50,36      |
| takarmányvásárlás                                | ezer HUF/hektár MT    | 22,05                                 | 36,67          | 307,51     | 188,59     |
| ebből: egyéb anyagköltség                        | ezer HUF/hektár MT    | 100,88                                | 107,34         | 136,61     | 123,17     |
| ebből: fűtőanyag, áram, víz                      | ezer HUF/hektár MT    | 19,89                                 | 15,36          | 32,23      | 25,48      |
| hajtó- és kenőanyag                              | ezer HUF/hektár MT    | 54,80                                 | 49,94          | 61,68      | 57,19      |
| Személyi jellegű ráfordítások                    | ezer HUF/hektár MT    | 101,67                                | 118,24         | 210,01     | 168,31     |
| ebből: bérköltség                                | ezer HUF/hektár MT    | 85,80                                 | 102,89         | 175,08     | 141,78     |
| személyi jellegű egyéb kifizetések               | ezer HUF/hektár MT    | 3,36                                  | 2,79           | 9,37       | 6,59       |
| Értékcsökkenési leírás                           | ezer HUF/hektár MT    | 92,07                                 | 73,04          | 126,82     | 105,87     |
| ebből: épületek, építmények                      | ezer HUF/hektár MT    | 13,39                                 | 11,16          | 18,84      | 15,79      |
| gépek, berendezések, járművek                    | ezer HUF/hektár MT    | 52,50                                 | 51,50          | 66,70      | 60,25      |
| Egyéb költségek                                  | ezer HUF/hektár MT    | 128,07                                | 165,13         | 221,78     | 192,78     |
| ebből: földbérleti díjak                         | ezer HUF/hektár MT    | 44,99                                 | 61,24          | 60,26      | 58,71      |
| bérvállalkozók díja                              | ezer HUF/hektár MT    | 20,89                                 | 26,91          | 29,13      | 27,44      |
| bankköltségek                                    | ezer HUF/hektár MT    | 3,43                                  | 4,39           | 3,85       | 3,96       |
| biztosítási díjak                                | ezer HUF/hektár MT    | 7,99                                  | 8,63           | 10,40      | 9,55       |
| Üzemi költségek a mg.-ban összesen               | ezer HUF/ezer EUR STÉ | 591,05                                | 751,23         | 557,97     | 594,59     |
| Üzemi költségek a mg.-ban összesen               | ezer HUF/hektár MT    | 605,17                                | 884,28         | 1 528,77   | 1 216,15   |
| Bruttó hozzáadott érték                          | ezer HUF/hektár MT    | 355,61                                | 334,50         | 556,28     | 462,92     |
| Nettó hozzáadott érték                           | ezer HUF/ezer EUR STÉ | 257,39                                | 222,12         | 156,75     | 174,57     |
| Nettó hozzáadott érték                           | ezer HUF/hektár MT    | 263,54                                | 261,45         | 429,46     | 357,05     |
| Üzemi tevékenység eredménye a mg.-ban            | ezer HUF/üzem         | 5 279,99                              | 22 620,78      | 128 043,83 | 30 637,19  |
| Üzemi tevékenység eredménye a mg.-ban            | ezer HUF/ezer EUR STÉ | 104,65                                | 73,91          | 60,90      | 65,89      |
| Üzemi tevékenység eredménye a mg.-ban            | ezer HUF/hektár MT    | 107,15                                | 87,00          | 166,87     | 134,77     |
| Pénzügyi műveletek eredménye                     | ezer HUF/hektár MT    | -2,37                                 | -2,17          | -3,85      | -3,15      |
| Adózás előtti eredmény                           | ezer HUF/üzem         | 5 163,42                              | 22 056,62      | 125 087,07 | 29 921,35  |
| Adózás előtti eredmény                           | ezer HUF/ezer EUR STÉ | 102,34                                | 72,07          | 59,50      | 64,35      |
| Adózás előtti eredmény                           | ezer HUF/hektár MT    | 104,78                                | 84,83          | 163,02     | 131,62     |
| Adózás előtti eredmény                           | ezer HUF/ÉME          | 2 767,37                              | 2 771,68       | 3 961,52   | 3 512,68   |
| Adózott eredmény                                 | ezer HUF/hektár MT    | 96,46                                 | 78,05          | 155,59     | 124,28     |
| Termelésiérték-arányos jövedelmezőség            | százalék              | 14,71                                 | 8,73           | 9,61       | 9,74       |
| Össztőke jövedelmezősége                         | százalék              | 6,78                                  | 6,05           | 7,58       | 7,13       |
| Saját tőke jövedelmezősége                       | százalék              | 10,10                                 | 8,09           | 9,95       | 9,52       |
| Munkajövedelmezőség                              | ezer HUF/ÉME          | 5 121,95                              | 6 224,70       | 8 443,98   | 7 472,57   |
| Cash flow  | ezer HUF/üzem         | 9 290,23                              | 39 285,22      | 216 699,48 | 52 320,99  |
| A befektetések fedezettsége                      | százalék              | 187,49                                | 71,49          | 86,30      | 87,29      |
| Likviditási gyorsráta                            | -                     | 2,69                                  | 2,13           | 1,53       | 1,74       |
| Likviditási ráta                                 | -                     | 3,62                                  | 3,11           | 2,54       | 2,74       |
| Saját tőke aránya                                | százalék              | 65,42                                 | 71,20          | 72,88      | 71,73      |
| Tőkeellátottság                                  | százalék              | 114,34                                | 135,52         | 133,05     | 131,65     |
| Dinamikus eladósodottsági mutató                 | év                    | 0,20                                  | -0,47          | -0,01      | -0,08      |

Eredménykimutatás

Gazdaságosság, jövedelmezőség, likviditás



| Vállalkozási forma/Termelési irány ⇨ |                                 | Szántóföldi növénytermesztők (terület szerint, ha) |              |            |            |            |      |
|--------------------------------------|---------------------------------|--|--------------|------------|------------|------------|------|
| Üzemméret ⇨                          |                                 | <=250  | >250-750     | >750       | Összes     |            |      |
| Adat, mutató                         | Mértékegység                    |  |              |            |            |            |      |
| Üzemszám a mintában                  | -                               | 72   | 68           | 37         | 177        |            |      |
| Üzemszám a megfigyelt alapsokaságban | -                               | 2 937  | 980          | 446        | 4 362      |            |      |
| Standard termelési érték             | ezer HUF/üzem                   | 23 700,87  | 136 837,45   | 354 350,72 | 82 890,56  |            |      |
| Standard termelési érték             | ezer EUR/üzem                   | 75,26  | 434,49       | 1 125,15   | 263,20     |            |      |
| Eszközellátottság                    | Összes terület                  | hektár/üzem  | 83,96        | 439,49     | 1 160,35   | 273,77     |      |
|                                      | ebből: bérelt terület           | hektár/üzem  | 82,89        | 436,24     | 1 131,09   | 269,34     |      |
|                                      | Mezőgazdasági terület (MT)      | hektár/ezer EUR STÉ                                | 1,08         | 1,00       | 1,02       | 1,02       |      |
|                                      | Mezőgazdasági terület (MT)      | hektár/üzem  | 81,01        | 435,74     | 1 147,60   | 269,64     |      |
|                                      | ebből: szántó                   | hektár/üzem  | 77,78        | 416,27     | 1 121,77   | 260,46     |      |
|                                      | gyep                            | hektár/üzem  | 1,59         | 14,53      | 23,49      | 6,73       |      |
|                                      | szőlő, gyümölcsös               | hektár/üzem  | 1,65         | 4,94       | 2,34       | 2,46       |      |
|                                      | MT átlagos aranykorona-értéke   | AK/hektár  | 21,61        | 21,82      | 21,64      | 21,66      |      |
|                                      | Munkaerő-állomány               | ÉME/ezer EUR STÉ                                   | 0,03         | 0,02       | 0,02       | 0,02       |      |
|                                      | Munkaerő-állomány               | ÉME/üzem   | 2,25         | 7,87       | 20,43      | 5,37       |      |
|                                      | Munkaerő-állomány               | ÉME/száz hektár MT                                 | 2,77         | 1,81       | 1,78       | 1,99       |      |
|                                      | Eszközérték                     | ezer HUF/száz hektár MT                            | 139 161,46   | 103 269,81 | 119 003,94 | 117 370,24 |      |
|                                      | ebből: tárgyi eszközök értéke   | ezer HUF/száz hektár MT                            | 72 715,10    | 47 320,37  | 52 487,31  | 54 703,21  |      |
| Termelési szerkezet                  | Vetésterület összesen           | hektár/üzem  | 75,14        | 411,65     | 1 090,30   | 254,43     |      |
|                                      | ebből: kalászos gabonafélék     | hektár/üzem  | 25,46        | 142,61     | 379,40     | 87,93      |      |
|                                      | szemes kukorica                 | hektár/üzem  | 22,43        | 97,58      | 276,48     | 65,27      |      |
|                                      | olajos, hüvelyes és rosnövények | hektár/üzem  | 20,91        | 127,97     | 321,32     | 75,65      |      |
|                                      | ebből: napraforgó               | hektár/üzem  | 12,84        | 63,83      | 193,70     | 42,77      |      |
|                                      | burgonya                        | hektár/üzem  | 0,00         | 0,13       | 0,36       | 0,07       |      |
|                                      | repce                           | hektár/üzem  | 5,34         | 48,33      | 110,24     | 25,71      |      |
|                                      | silókukorica                    | hektár/üzem  | 0,58         | 2,41       | 8,35       | 1,78       |      |
|                                      | lucerna                         | hektár/üzem  | 2,63         | 11,61      | 33,19      | 7,77       |      |
|                                      | egyéb szántóföldi takarmánynöv. | hektár/üzem  | 0,93         | 4,27       | 14,67      | 3,08       |      |
|                                      | Parlagterület                   | hektár/üzem  | 2,64         | 5,71       | 32,44      | 6,37       |      |
|                                      | Állatállomány                   | szá./ezer EUR STÉ                                  | 0,01         | 0,01       | 0,02       | 0,01       |      |
|                                      | Állatállomány                   | szá./száz hektár MT                                | 0,64         | 1,31       | 1,49       | 1,25       |      |
|                                      | ebből: szarvasmarha             | szá./száz hektár MT                                | 0,57         | 1,27       | 0,57       | 0,82       |      |
|                                      | ebből: tejelő tehén             | szá./száz hektár MT                                | 0,00         | 0,00       | 0,39       | 0,17       |      |
|                                      | növendék- és hizóállat          | szá./száz hektár MT                                | 0,55         | 1,26       | 0,18       | 0,65       |      |
|                                      | sertés                          | szá./száz hektár MT                                | 0,07         | 0,00       | 0,70       | 0,32       |      |
|                                      | ebből: hizósertés               | szá./száz hektár MT                                | 0,02         | 0,00       | 0,33       | 0,15       |      |
|                                      | tenyészkoca                     | szá./száz hektár MT                                | 0,03         | 0,00       | 0,10       | 0,05       |      |
|                                      | juh                             | szá./száz hektár MT                                | 0,00         | 0,00       | 0,00       | 0,00       |      |
|                                      | baromfi                         | szá./száz hektár MT                                | 0,00         | 0,04       | 0,21       | 0,11       |      |
|                                      | Hozamok, értékesítési árak      | Búza   | tonna/hektár | 5,49       | 6,10       | 5,98       | 5,93 |
|                                      |                                 | Rozs   | tonna/hektár | 2,68       | 5,05       | 6,40       | 4,93 |
| Őszi árpa                            |                                 | tonna/hektár                                       | 5,34         | 6,15       | 6,10       | 5,95       |      |
| Szemes kukorica                      |                                 | tonna/hektár                                       | 9,81         | 9,61       | 9,20       | 9,48       |      |
| Napraforgó                           |                                 | tonna/hektár                                       | 2,84         | 2,91       | 2,91       | 2,89       |      |
| Burgonya                             |                                 | tonna/hektár                                       | 0,00         | 21,44      | 37,11      | 30,17      |      |
| Repce                                |                                 | tonna/hektár                                       | 2,42         | 2,83       | 2,84       | 2,78       |      |
| Tejhozam                             |                                 | liter/tehén  | 0,00         | 0,00       | 9 283,30   | 9 283,30   |      |
| Malac (felnevelt)                    |                                 | darab/koca   | 13,54        | 0,00       | 20,41      | 19,51      |      |
| Tyúktojás                            |                                 | darab/tojód  | 0,00         | 251,56     | 0,00       | 251,56     |      |
| Búza                                 |                                 | HUF/kg   | 51,42        | 55,40      | 54,64      | 54,34      |      |
| Rozs                                 |                                 | HUF/kg   | 42,69        | 58,08      | 48,00      | 52,45      |      |
| Őszi árpa                            |                                 | HUF/kg   | 46,99        | 45,56      | 47,50      | 46,26      |      |
| Szemes kukorica                      |                                 | HUF/kg   | 49,06        | 50,61      | 51,24      | 50,56      |      |
| Napraforgó                           |                                 | HUF/kg   | 117,02       | 124,58     | 122,73     | 122,22     |      |
| Burgonya                             |                                 | HUF/kg   | 0,00         | 76,98      | 74,06      | 75,03      |      |
| Repce                                |                                 | HUF/kg   | 123,10       | 122,93     | 138,06     | 129,86     |      |
| Tehéntej                             | HUF/liter                       | 0,00   | 0,00         | 100,12     | 100,12     |            |      |
| Vágósertés                           | HUF/kg                          | 492,31   | 0,00         | 456,35     | 457,33     |            |      |
| Tyúktojás                            | HUF/darab                       | 0,00   | 25,00        | 0,00       | 25,00      |            |      |



| Vállalkozási forma/Termelési irány ⇨     |  | Szántóföldi növénytermesztők (terület szerint, ha) |            |            |              |            |
|--|--|--|------------|------------|--------------|------------|
| Üzemméret ⇨                              |  | <=250  | >250-750   | >750       | Összes       |            |
| Adat, mutató                             | Mértékegység                           |  |            |            |              |            |
| Üzemszám a mintában                      | -                                      | 72   | 68         | 37         | 177          |            |
| Üzemszám a megfigyelt alapsokaságban     | -                                      | 2 937  | 980        | 446        | 4 362        |            |
| Standard termelési érték                 | ezer HUF/üzem                          | 23 700,87  | 136 837,45 | 354 350,72 | 82 890,56    |            |
| Standard termelési érték                 | ezer EUR/üzem                          | 75,26  | 434,49     | 1 125,15   | 263,20       |            |
| Mérlegadatok                             | Ingtatlanok                            | ezer HUF/hektár MT                                 | 378,43     | 183,34     | 232,70       | 244,26     |
|  | ebből: termőföld                       | ezer HUF/hektár MT                                 | 2,57       | 0,64       | 1,11         | 1,24       |
|  | ültetvények                            | ezer HUF/hektár MT                                 | 2,04       | 16,47      | 4,49         | 8,34       |
|  | épületek, építmények                   | ezer HUF/hektár MT                                 | 309,21     | 149,94     | 169,03       | 190,45     |
|  | Gépek, berendezések, járművek          | ezer HUF/hektár MT                                 | 320,88     | 262,00     | 247,96       | 267,81     |
|  | Befektetett pénzügyi eszközök          | ezer HUF/hektár MT                                 | 8,20       | 11,17      | 16,63        | 12,94      |
|  | Forgóeszközök                          | ezer HUF/hektár MT                                 | 640,61     | 531,99     | 634,24       | 598,42     |
|  | ebből: készletek                       | ezer HUF/hektár MT                                 | 110,02     | 151,32     | 235,34       | 179,50     |
|  | ebből: állatok                         | ezer HUF/hektár MT                                 | 2,84       | 0,87       | 1,79         | 1,67       |
|  | mezei leltár                           | ezer HUF/hektár MT                                 | 56,77      | 63,13      | 69,52        | 64,62      |
|  | követelések, értékpapírok, pénzeszk.   | ezer HUF/hektár MT                                 | 530,60     | 380,66     | 398,91       | 418,92     |
|  | Eszközérték összesen                   | ezer HUF/üzem                                      | 112 731,87 | 449 985,22 | 1 365 685,47 | 316 480,64 |
|  | Eszközérték összesen                   | ezer HUF/ezer EUR STÉ                              | 1 497,98   | 1 035,66   | 1 213,78     | 1 202,45   |
|  | Eszközérték összesen                   | ezer HUF/hektár MT                                 | 1 391,61   | 1 032,70   | 1 190,04     | 1 173,70   |
|  | Saját tőke                             | ezer HUF/hektár MT                                 | 881,02     | 742,53     | 950,85       | 861,12     |
|  | Céltartalékok                          | ezer HUF/hektár MT                                 | 0,00       | 0,00       | 0,00         | 0,00       |
|  | Kötelezettségek                        | ezer HUF/hektár MT                                 | 487,85     | 283,68     | 232,41       | 302,68     |
|  | ebből: hosszú lejáratú kötelezettségek | ezer HUF/hektár MT                                 | 56,87      | 110,22     | 67,62        | 80,91      |
|  | ebből: beruházási és fejl. hitelek     | ezer HUF/hektár MT                                 | 30,43      | 58,27      | 37,61        | 43,66      |
|  | rövid lejáratú kötelezettségek         | ezer HUF/hektár MT                                 | 220,48     | 158,50     | 159,58       | 171,51     |
|  | ebből: szállítók                       | ezer HUF/hektár MT                                 | 83,34      | 64,30      | 31,72        | 53,98      |
|  | röv. lej. hitelek és kölcsönök         | ezer HUF/hektár MT                                 | 39,09      | 47,46      | 68,99        | 55,13      |
|  | Bruttó beruházás                       | ezer HUF/üzem                                      | 7 948,94   | 60 955,00  | 148 758,93   | 34 239,27  |
| Bruttó beruházás                         | ezer HUF/ezer EUR STÉ                  | 105,63   | 140,29     | 132,21     | 130,09       |            |
| Bruttó beruházás                         | ezer HUF/hektár MT                     | 98,13  | 139,89     | 129,63     | 126,98       |            |
| ebből: ingatlanok                        | ezer HUF/hektár MT                     | 28,59  | 35,31      | 16,87      | 25,93        |            |
| gépek, berendezések, járművek            | ezer HUF/hektár MT                     | 52,72  | 75,01      | 75,14      | 70,56        |            |
| tenyészállatok                           | ezer HUF/hektár MT                     | 0,43   | 0,74       | 0,89       | 0,74         |            |
| befejezetlen beruházások                 | ezer HUF/hektár MT                     | 8,19   | 23,15      | 29,90      | 23,06        |            |
| Beruházási támogatások                   | ezer HUF/hektár MT                     | 0,88   | 8,05       | 2,80       | 4,32         |            |
| Készletváltozás                          | ezer HUF/hektár MT                     | 3,27   | 3,69       | -17,54     | -5,63        |            |
| ebből: állatok készletérték-változása    | ezer HUF/hektár MT                     | 0,41   | -0,62      | -0,71      | -0,45        |            |
| anyagkészletek változása                 | ezer HUF/hektár MT                     | 2,86   | 4,31       | -16,83     | -5,17        |            |
| Nettó beruházás                          | ezer HUF/üzem                          | -94,21   | 12 288,33  | 70 067,08  | 9 854,57     |            |
| Nettó beruházás                          | ezer HUF/ezer EUR STÉ                  | -1,25  | 28,28      | 62,27      | 37,44        |            |
| Nettó beruházás                          | ezer HUF/hektár MT                     | -1,16  | 28,20      | 61,06      | 36,55        |            |
| Nettó kötelezettségek                    | ezer HUF/hektár MT                     | -42,75   | -96,98     | -166,50    | -116,24      |            |
| Értékesítés nettó árbevétele a mg.-ban   | ezer HUF/üzem                          | 61 085,61  | 255 019,34 | 716 974,65 | 171 648,75   |            |
| Értékesítés nettó árbevétele a mg.-ban   | ezer HUF/ezer EUR STÉ                  | 811,71   | 586,94     | 637,23     | 652,17       |            |
| Értékesítés nettó árbevétele a mg.-ban   | ezer HUF/hektár MT                     | 754,07   | 585,26     | 624,76     | 636,58       |            |
| ebből: szántóföldi növ. term., gyepgazd. | ezer HUF/hektár MT                     | 316,05   | 343,75     | 383,05     | 355,23       |            |
| ebből: kalászos gabonafélék              | ezer HUF/hektár MT                     | 83,45  | 103,63     | 106,09     | 100,61       |            |
| szemes kukorica                          | ezer HUF/hektár MT                     | 133,99   | 105,42     | 134,95     | 124,04       |            |
| olajos, hüvelyes és rosnöv.              | ezer HUF/hektár MT                     | 80,63  | 101,38     | 104,54     | 98,56        |            |
| ebből: napraforgó                        | ezer HUF/hektár MT                     | 51,64  | 51,47      | 60,60      | 55,47        |            |
| burgonya                                 | ezer HUF/hektár MT                     | 0,00   | 0,49       | 0,78       | 0,52         |            |
| repce                                    | ezer HUF/hektár MT                     | 18,61  | 38,50      | 38,50      | 34,48        |            |
| állattenyésztés                          | ezer HUF/hektár MT                     | 1,73   | 7,52       | 13,08      | 8,77         |            |
| ebből: szarvasmarha                      | ezer HUF/hektár MT                     | 1,28   | 4,90       | 1,93       | 2,88         |            |
| tej, tejtermékek                         | ezer HUF/hektár MT                     | 0,00   | 0,00       | 3,61       | 1,57         |            |
| sertés                                   | ezer HUF/hektár MT                     | 0,45   | 0,00       | 3,01       | 1,40         |            |
| baromfi, tojás                           | ezer HUF/hektár MT                     | 0,00   | 2,62       | 4,35       | 2,84         |            |
| kertészet                                | ezer HUF/hektár MT                     | 0,04   | 3,08       | 15,38      | 7,81         |            |
| gyümölcsstermelés                        | ezer HUF/hektár MT                     | 55,01  | 14,90      | 3,30       | 17,97        |            |
| szőlő- és bortermelés                    | ezer HUF/hektár MT                     | 0,00   | 0,05       | 0,00       | 0,02         |            |
| mezőgazdasági szolgáltatások             | ezer HUF/hektár MT                     | 89,71  | 61,94      | 69,33      | 70,77        |            |
| erdő- és vadgazdálkodás                  | ezer HUF/hektár MT                     | 2,01   | 0,00       | 0,19       | 0,49         |            |



| Vállalkozási forma/Termelési irány ⇨             |                       | Szántóföldi növénytermesztők (terület szerint, ha) |            |            |           |
|--|-----------------------|--|------------|------------|-----------|
| Üzemméret ⇨                                      |                       | <=250  | >250-750   | >750       | Összes    |
| Adat, mutató                                     | Mértékegység          |  |            |            |           |
| Üzemszám a mintában                              | -                     | 72   | 68         | 37         | 177       |
| Üzemszám a megfigyelt alapsokaságban             | -                     | 2 937  | 980        | 446        | 4 362     |
| Standard termelési érték                         | ezer HUF/üzem         | 23 700,87  | 136 837,45 | 354 350,72 | 82 890,56 |
| Standard termelési érték                         | ezer EUR/üzem         | 75,26  | 434,49     | 1 125,15   | 263,20    |
| Egyéb bevételek                                  | ezer HUF/hektár MT    | 145,85   | 143,48     | 132,38     | 139,13    |
| ebből: agrártámogatások                          | ezer HUF/hektár MT    | 118,46   | 108,46     | 101,72     | 107,55    |
| Aktivált saját teljesítmények                    | ezer HUF/hektár MT    | 4,59   | -4,78      | 3,09       | 0,54      |
| ebből: saját előállítású eszközök állományvált.  | ezer HUF/hektár MT    | 0,22   | 1,01       | 2,74       | 1,61      |
| saját term. készletek állományváltozása          | ezer HUF/hektár MT    | 3,02   | -8,71      | -6,16      | -5,23     |
| Bruttó termelési érték a mg.-ban                 | ezer HUF/hektár MT    | 904,52   | 723,96     | 760,23     | 776,25    |
| Anyagköltség (vásárolt anyagok)                  | ezer HUF/hektár MT    | 228,31   | 207,84     | 226,98     | 220,30    |
| ebből: növénytermesztés közvetlen anyagköltségei | ezer HUF/hektár MT    | 103,44   | 121,99     | 128,88     | 121,23    |
| ebből: vetőmag, szaporítóanyag                   | ezer HUF/hektár MT    | 29,53  | 31,43      | 30,59      | 30,68     |
| műtrágyák  | ezer HUF/hektár MT    | 40,51  | 46,75      | 51,13      | 47,39     |
| növényvédő szerek                                | ezer HUF/hektár MT    | 32,72  | 41,18      | 44,60      | 40,96     |
| ebből: állattenyésztés közvetlen anyagköltségei  | ezer HUF/hektár MT    | 0,97   | 2,63       | 11,84      | 6,30      |
| ebből: állatvásárlás                             | ezer HUF/hektár MT    | 0,37   | 0,82       | 2,75       | 1,57      |
| takarmányvásárlás                                | ezer HUF/hektár MT    | 0,34   | 1,63       | 8,35       | 4,29      |
| ebből: egyéb anyagköltség                        | ezer HUF/hektár MT    | 122,36   | 82,48      | 85,32      | 91,78     |
| ebből: fűtőanyag, áram, víz                      | ezer HUF/hektár MT    | 13,29  | 9,13       | 11,40      | 10,96     |
| hajtó- és kenőanyag                              | ezer HUF/hektár MT    | 54,07  | 49,90      | 47,95      | 49,89     |
| Személyi jellegű ráfordítások                    | ezer HUF/hektár MT    | 102,12   | 70,16      | 89,88      | 85,20     |
| ebből: bérköltség                                | ezer HUF/hektár MT    | 87,06  | 61,00      | 76,61      | 73,06     |
| személyi jellegű egyéb kifizetések               | ezer HUF/hektár MT    | 2,53   | 1,61       | 2,94       | 2,38      |
| Értékcsökkenési leírás                           | ezer HUF/hektár MT    | 64,06  | 59,28      | 48,98      | 55,77     |
| ebből: épületek, építmények                      | ezer HUF/hektár MT    | 10,10  | 5,47       | 6,33       | 6,78      |
| gépek, berendezések, járművek                    | ezer HUF/hektár MT    | 48,20  | 48,69      | 38,47      | 44,15     |
| Egyéb költségek                                  | ezer HUF/hektár MT    | 158,04   | 130,60     | 122,98     | 132,84    |
| ebből: földbérleti díjak                         | ezer HUF/hektár MT    | 61,10  | 56,84      | 57,99      | 58,20     |
| bérvállalkozók díja                              | ezer HUF/hektár MT    | 28,73  | 19,01      | 14,04      | 18,82     |
| bankköltségek                                    | ezer HUF/hektár MT    | 3,24   | 3,09       | 1,83       | 2,57      |
| biztosítási díjak                                | ezer HUF/hektár MT    | 9,03   | 8,04       | 7,12       | 7,84      |
| Üzemi költségek a mg.-ban összesen               | ezer HUF/ezer EUR STÉ | 898,81   | 629,79     | 657,71     | 693,77    |
| Üzemi költségek a mg.-ban összesen               | ezer HUF/hektár MT    | 834,99   | 627,98     | 644,85     | 677,18    |
| Bruttó hozzáadott érték                          | ezer HUF/hektár MT    | 287,78   | 305,37     | 313,10     | 305,17    |
| Nettó hozzáadott érték                           | ezer HUF/ezer EUR STÉ | 240,82   | 246,79     | 269,39     | 255,51    |
| Nettó hozzáadott érték                           | ezer HUF/hektár MT    | 223,72   | 246,09     | 264,12     | 249,40    |
| Üzemi tevékenység eredménye a mg.-ban            | ezer HUF/üzem         | 5 632,15   | 41 819,24  | 132 412,71 | 26 711,67 |
| Üzemi tevékenység eredménye a mg.-ban            | ezer HUF/ezer EUR STÉ | 74,84  | 96,25      | 117,68     | 101,49    |
| Üzemi tevékenység eredménye a mg.-ban            | ezer HUF/hektár MT    | 69,53  | 95,97      | 115,38     | 99,06     |
| Pénzügyi műveletek eredménye                     | ezer HUF/hektár MT    | -2,34  | -2,42      | 0,23       | -1,25     |
| Adózás előtti eredmény                           | ezer HUF/üzem         | 5 442,65   | 40 763,02  | 132 676,93 | 26 373,85 |
| Adózás előtti eredmény                           | ezer HUF/ezer EUR STÉ | 72,32  | 93,82      | 117,92     | 100,21    |
| Adózás előtti eredmény                           | ezer HUF/hektár MT    | 67,19  | 93,55      | 115,61     | 97,81     |
| Adózás előtti eredmény                           | ezer HUF/ÉME          | 2 422,20   | 5 181,60   | 6 495,65   | 4 914,69  |
| Adózott eredmény                                 | ezer HUF/hektár MT    | 58,07  | 89,06      | 110,34     | 92,04     |
| Termelésiérték-arányos jövedelmezőség            | százalék              | 7,43   | 12,92      | 15,21      | 12,60     |
| Össztőke jövedelmezősége                         | százalék              | 5,06   | 9,41       | 10,00      | 8,63      |
| Saját tőke jövedelmezősége                       | százalék              | 7,63   | 12,60      | 12,16      | 11,36     |
| Munkajövedelmezőség                              | ezer HUF/ÉME          | 5 652,13   | 8 649,75   | 10 965,04  | 8 705,01  |
| Cash flow  | ezer HUF/üzem         | 9 893,46   | 64 636,45  | 182 832,89 | 39 856,23 |
| A befektetések fedezettsége                      | százalék              | 124,46   | 106,04     | 122,91     | 116,41    |
| Likviditási gyorsráta                            | -                     | 2,41   | 2,40       | 2,50       | 2,44      |
| Likviditási ráta                                 | -                     | 2,91   | 3,36       | 3,97       | 3,49      |
| Saját tőke aránya                                | százalék              | 63,31  | 71,90      | 79,90      | 73,37     |
| Tőkeellátottság                                  | százalék              | 119,47   | 153,24     | 175,56     | 153,63    |
| Dinamikus eladósodottsági mutató                 | év                    | -0,35  | -0,65      | -1,05      | -0,79     |

Eredménykimutatás

Gazdaságosság, jövedelmezőség, likviditás



| Adat, mutató                         | Termelési irány →<br>Mértékegység | Szőlő-                  | Gyümölcs-    | Szabadföldi            | Zöldség-              | Vegyes        |            |      |
|--------------------------------------|-----------------------------------|-------------------------|--------------|------------------------|-----------------------|---------------|------------|------|
|                                      |                                   | termesztők              | termesztők   | zöldség-<br>termesztők | hajtató<br>gazdaságok | gazdaságok    |            |      |
| Üzemszám a mintában                  | -                                 | 14                      | 27           | 25                     | 15                    | 24            |            |      |
| Üzemszám a megfigyelt alapsokaságban | -                                 | 476                     | 486          | 436                    | 257                   | 311           |            |      |
| Standard termelési érték             | ezer HUF/üzem                     | 20 393,08               | 34 241,86    | 132 331,68             | 43 653,61             | 378 035,93    |            |      |
| Standard termelési érték             | ezer EUR/üzem                     | 64,75                   | 108,73       | 420,18                 | 138,61                | 1 200,35      |            |      |
| Eszközellátottság                    | Összes terület                    | hektár/üzem             | 26,35        | 38,30                  | 99,18                 | 2,10          | 550,16     |      |
|                                      | ebből: bérelt terület             | hektár/üzem             | 25,15        | 38,18                  | 97,61                 | 1,69          | 544,19     |      |
|                                      | Mezőgazdasági terület (MT)        | hektár/ezer EUR STÉ     | 0,40         | 0,34                   | 0,23                  | 0,01          | 0,44       |      |
|                                      | Mezőgazdasági terület (MT)        | hektár/üzem             | 25,71        | 37,46                  | 97,13                 | 1,63          | 527,80     |      |
|                                      | ebből: szántó                     | hektár/üzem             | 0,61         | 7,60                   | 94,38                 | 1,40          | 483,26     |      |
|                                      | gyep                              | hektár/üzem             | 0,00         | 0,35                   | 0,84                  | 0,00          | 31,52      |      |
|                                      | szőlő, gyümölcsös                 | hektár/üzem             | 25,10        | 29,51                  | 1,91                  | 0,23          | 13,02      |      |
|                                      | MT átlagos aranykorona-értéke     | AK/hektár               | 38,08        | 26,44                  | 23,00                 | 17,07         | 21,73      |      |
|                                      | Munkaerő-állomány                 | ÉME/ezer EUR STÉ        | 0,12         | 0,07                   | 0,02                  | 0,09          | 0,02       |      |
|                                      | Munkaerő-állomány                 | ÉME/üzem                | 7,46         | 7,34                   | 8,02                  | 12,12         | 25,56      |      |
|                                      | Munkaerő-állomány                 | ÉME/száz hektár MT      | 29,01        | 19,58                  | 8,26                  | 743,49        | 4,84       |      |
|                                      | Eszközérték                       | ezer HUF/száz hektár MT | 1 181 239,11 | 483 427,26             | 220 129,74            | 24 854 472,67 | 204 868,86 |      |
| ebből: tárgyi eszközök értéke        | ezer HUF/száz hektár MT           | 661 918,76              | 323 281,49   | 115 934,74             | 18 527 383,53         | 108 546,38    |            |      |
| Termelési szerkezet                  | Vetésterület összesen             | hektár/üzem             | 0,55         | 4,61                   | 88,87                 | 1,38          | 477,69     |      |
|                                      | ebből: kalászos gabonafélék       | hektár/üzem             | 0,00         | 1,65                   | 16,19                 | 0,31          | 151,96     |      |
|                                      | szemes kukorica                   | hektár/üzem             | 0,24         | 0,33                   | 10,46                 | 0,00          | 95,01      |      |
|                                      | olajos, hüvelyes és rostonvények  | hektár/üzem             | 0,00         | 1,21                   | 8,47                  | 0,00          | 100,56     |      |
|                                      | ebből: napraforgó                 | hektár/üzem             | 0,00         | 0,29                   | 6,32                  | 0,00          | 59,25      |      |
|                                      | burgonya                          | hektár/üzem             | 0,00         | 0,00                   | 0,00                  | 0,00          | 0,00       |      |
|                                      | repce                             | hektár/üzem             | 0,00         | 0,92                   | 1,79                  | 0,00          | 31,22      |      |
|                                      | silókukorica                      | hektár/üzem             | 0,00         | 0,00                   | 1,15                  | 0,00          | 22,96      |      |
|                                      | lucerna                           | hektár/üzem             | 0,00         | 1,09                   | 7,96                  | 0,00          | 47,70      |      |
|                                      | egyéb szántóföldi takarmánynöv.   | hektár/üzem             | 0,00         | 0,23                   | 1,65                  | 0,00          | 10,31      |      |
|                                      | Parlagterület                     | hektár/üzem             | 0,05         | 1,47                   | 2,41                  | 0,02          | 5,69       |      |
|                                      | Állatállomány                     | szá./ezer EUR STÉ       | 0,00         | 0,00                   | 0,00                  | 0,00          | 0,38       |      |
|                                      | Állatállomány                     | szá./száz hektár MT     | 0,00         | 0,00                   | 0,00                  | 0,00          | 87,17      |      |
|                                      | ebből: szarvasmarha               | szá./száz hektár MT     | 0,00         | 0,00                   | 0,00                  | 0,00          | 39,69      |      |
|                                      | ebből: tejelő tehén               | szá./száz hektár MT     | 0,00         | 0,00                   | 0,00                  | 0,00          | 16,54      |      |
|                                      | növendék- és hízóállat            | szá./száz hektár MT     | 0,00         | 0,00                   | 0,00                  | 0,00          | 22,97      |      |
|                                      | sertés                            | szá./száz hektár MT     | 0,00         | 0,00                   | 0,00                  | 0,00          | 40,66      |      |
|                                      | ebből: hízósertés                 | szá./száz hektár MT     | 0,00         | 0,00                   | 0,00                  | 0,00          | 24,69      |      |
|                                      | tenyészkoca                       | szá./száz hektár MT     | 0,00         | 0,00                   | 0,00                  | 0,00          | 4,73       |      |
|                                      | juh                               | szá./száz hektár MT     | 0,00         | 0,00                   | 0,00                  | 0,00          | 0,07       |      |
|                                      | baromfi                           | szá./száz hektár MT     | 0,00         | 0,00                   | 0,00                  | 0,00          | 6,04       |      |
|                                      | Hozamok, értékesítési árak        | Búza                    | tonna/hektár | 0,00                   | 4,99                  | 7,47          | 0,00       | 5,47 |
|                                      |                                   | Rozs                    | tonna/hektár | 0,00                   | 1,45                  | 5,03          | 0,00       | 1,52 |
|                                      |                                   | Őszi árpa               | tonna/hektár | 0,00                   | 0,00                  | 4,97          | 0,00       | 5,96 |
|                                      |                                   | Szemes kukorica         | tonna/hektár | 9,50                   | 7,74                  | 10,72         | 0,00       | 9,62 |
|                                      |                                   | Napraforgó              | tonna/hektár | 0,00                   | 2,63                  | 3,83          | 0,00       | 2,81 |
|                                      |                                   | Burgonya                | tonna/hektár | 0,00                   | 0,00                  | 0,00          | 0,00       | 0,00 |
|                                      |                                   | Repce                   | tonna/hektár | 0,00                   | 2,39                  | 3,08          | 0,00       | 3,04 |
| Tejhozam                             |                                   | liter/tehén             | 0,00         | 0,00                   | 0,00                  | 0,00          | 8 610,21   |      |
| Malac (felnevelt)                    |                                   | darab/koca              | 0,00         | 0,00                   | 0,00                  | 0,00          | 25,90      |      |
| Tyúktojás                            |                                   | darab/tojó              | 0,00         | 0,00                   | 0,00                  | 0,00          | 248,44     |      |
| Búza                                 |                                   | HUF/kg                  | 0,00         | 51,65                  | 53,49                 | 0,00          | 57,08      |      |
| Rozs                                 |                                   | HUF/kg                  | 0,00         | 46,00                  | 49,86                 | 0,00          | 0,00       |      |
| Őszi árpa                            |                                   | HUF/kg                  | 0,00         | 42,00                  | 49,70                 | 0,00          | 45,81      |      |
| Szemes kukorica                      |                                   | HUF/kg                  | 50,00        | 51,57                  | 52,41                 | 0,00          | 51,95      |      |
| Napraforgó                           |                                   | HUF/kg                  | 0,00         | 119,62                 | 120,74                | 0,00          | 124,13     |      |
| Burgonya                             |                                   | HUF/kg                  | 0,00         | 0,00                   | 0,00                  | 0,00          | 0,00       |      |
| Repce                                |                                   | HUF/kg                  | 0,00         | 129,43                 | 122,39                | 0,00          | 123,56     |      |
| Tehéntej                             |                                   | HUF/liter               | 0,00         | 0,00                   | 0,00                  | 0,00          | 106,47     |      |
| Vágósertés                           | HUF/kg                            | 0,00                    | 0,00         | 0,00                   | 0,00                  | 427,68        |            |      |
| Tyúktojás                            | HUF/darab                         | 0,00                    | 0,00         | 0,00                   | 0,00                  | 26,43         |            |      |





| Adat, mutató                          | Termelési irány →<br>Mértékegység        | Szőlő-                | Gyümölcs-  | Szabadföldi | Zöldség-   | Vegyes     |              |
|---------------------------------------|--|-----------------------|------------|-------------|------------|------------|--------------|
|                                       |  | termesztők            | termesztők | zöldség-    | hajtató    | gazdaságok |              |
|                                       |  | termesztők            | termesztők | zöldség-    | hajtató    | gazdaságok |              |
| Üzemszám a mintában                   | -  | 14                    | 27         | 25          | 15         | 24         |              |
| Üzemszám a megfigyelt alapsokaságban  | -  | 476                   | 486        | 436         | 257        | 311        |              |
| Standard termelési érték              | ezer HUF/üzem                            | 20 393,08             | 34 241,86  | 132 331,68  | 43 653,61  | 378 035,93 |              |
| Standard termelési érték              | ezer EUR/üzem                            | 64,75                 | 108,73     | 420,18      | 138,61     | 1 200,35   |              |
| Mérlegadatok                          | Ingatlanok                               | ezer HUF/hektár MT    | 4 928,59   | 2 187,80    | 511,33     | 138 411,00 | 460,41       |
|                                       | ebből: termőföld                         | ezer HUF/hektár MT    | 31,24      | 0,00        | 4,73       | 100,48     | 0,00         |
|                                       | ültetvények                              | ezer HUF/hektár MT    | 1 992,10   | 788,24      | 64,58      | 0,00       | 40,48        |
|                                       | épületek, építmények                     | ezer HUF/hektár MT    | 2 485,67   | 1 276,47    | 359,06     | 131 417,87 | 401,17       |
|                                       | Gépek, berendezések, járművek            | ezer HUF/hektár MT    | 1 297,35   | 573,59      | 405,05     | 20 114,69  | 351,63       |
|                                       | Befektetett pénzügyi eszközök            | ezer HUF/hektár MT    | 4,10       | 5,06        | 46,42      | 248,81     | 16,66        |
|                                       | Forgóeszközök                            | ezer HUF/hektár MT    | 5 175,72   | 1 500,55    | 971,95     | 61 621,21  | 905,99       |
|                                       | ebből: készletek                         | ezer HUF/hektár MT    | 3 698,85   | 280,40      | 226,93     | 13 580,37  | 391,24       |
|                                       | ebből: állatok                           | ezer HUF/hektár MT    | 0,00       | 0,00        | 0,00       | 0,00       | 125,01       |
|                                       | mezei leltár                             | ezer HUF/hektár MT    | 1,37       | 11,34       | 107,47     | 4 508,63   | 53,88        |
|                                       | követelések, értékpapírok, pénzeszk.     | ezer HUF/hektár MT    | 1 476,87   | 1 220,15    | 745,02     | 48 040,84  | 514,75       |
|                                       | Eszközérték összesen                     | ezer HUF/üzem         | 303 747,51 | 181 099,00  | 213 809,42 | 405 214,94 | 1 081 304,57 |
|                                       | Eszközérték összesen                     | ezer HUF/ezer EUR STÉ | 4 690,88   | 1 665,65    | 508,85     | 2 923,41   | 900,82       |
|                                       | Eszközérték összesen                     | ezer HUF/hektár MT    | 11 812,39  | 4 834,27    | 2 201,30   | 248 544,73 | 2 048,69     |
|                                       | Saját tőke                               | ezer HUF/hektár MT    | 9 610,62   | 3 572,77    | 1 674,53   | 87 917,31  | 1 544,73     |
|                                       | Céltartalékok                            | ezer HUF/hektár MT    | 0,00       | 0,00        | 3,80       | 4,33       | 1,16         |
|                                       | Kötelezettségek                          | ezer HUF/hektár MT    | 1 490,68   | 1 198,76    | 506,44     | 158 708,78 | 482,58       |
|                                       | ebből: hosszú lejáratú kötelezettségek   | ezer HUF/hektár MT    | 605,44     | 482,69      | 143,29     | 89 221,17  | 155,79       |
|                                       | ebből: beruházási és fejl. hitelek       | ezer HUF/hektár MT    | 85,10      | 382,33      | 45,54      | 55 659,83  | 125,54       |
|                                       | rövid lejáratú kötelezettségek           | ezer HUF/hektár MT    | 701,46     | 464,25      | 317,38     | 59 699,26  | 310,81       |
|                                       | ebből: szállítók                         | ezer HUF/hektár MT    | 87,22      | 25,97       | 111,50     | 12 229,80  | 142,77       |
|                                       | röv. lej. hitelek és kölcsönök           | ezer HUF/hektár MT    | 192,17     | 269,26      | 106,19     | 41 424,43  | 86,25        |
|                                       | Bruttó beruházás                         | ezer HUF/üzem         | 25 871,39  | 17 176,76   | 27 512,25  | 82 732,29  | 162 225,71   |
|                                       | Bruttó beruházás                         | ezer HUF/ezer EUR STÉ | 399,54     | 157,98      | 65,48      | 596,87     | 135,15       |
|                                       | Bruttó beruházás                         | ezer HUF/hektár MT    | 1 006,11   | 458,52      | 283,26     | 50 745,10  | 307,36       |
| ebből: ingatlanok                     | ezer HUF/hektár MT                       | 664,66                | 203,44     | 80,66       | 28 861,44  | 33,90      |              |
| gépek, berendezések, járművek         | ezer HUF/hektár MT                       | 261,37                | 81,84      | 70,58       | 2 378,12   | 142,90     |              |
| tenyészállatok                        | ezer HUF/hektár MT                       | 0,00                  | 0,00       | 0,00        | 0,00       | 59,44      |              |
| befejezetlen beruházások              | ezer HUF/hektár MT                       | 37,97                 | 154,78     | 114,70      | 18 847,96  | 62,31      |              |
| Beruházási támogatások                | ezer HUF/hektár MT                       | 122,44                | 1,12       | 89,03       | 4 249,92   | 16,65      |              |
| Készletváltozás                       | ezer HUF/hektár MT                       | -123,89               | -48,69     | -118,63     | 4 482,88   | 6,83       |              |
| ebből: állatok készletérték-változása | ezer HUF/hektár MT                       | 0,00                  | 0,00       | 0,00        | 0,00       | 13,44      |              |
| anyagkészletek változása              | ezer HUF/hektár MT                       | -123,89               | -48,69     | -118,63     | 4 482,88   | -6,60      |              |
| Nettó beruházás                       | ezer HUF/üzem                            | -3 637,87             | 3 921,65   | 10 940,10   | 33 020,76  | 40 929,08  |              |
| Nettó beruházás                       | ezer HUF/ezer EUR STÉ                    | -56,18                | 36,07      | 26,04       | 238,23     | 34,10      |              |
| Nettó beruházás                       | ezer HUF/hektár MT                       | -141,47               | 104,68     | 112,63      | 20 253,78  | 77,55      |              |
| Nettó kötelezettségek                 | ezer HUF/hektár MT                       | 13,81                 | -21,40     | -238,58     | 110 667,94 | -32,16     |              |
| Eredménykimutatás                     | Értékesítés nettó árbevétele a mg.-ban   | ezer HUF/üzem         | 70 844,72  | 52 091,27   | 145 896,13 | 200 246,64 | 672 545,39   |
|                                       | Értékesítés nettó árbevétele a mg.-ban   | ezer HUF/ezer EUR STÉ | 1 094,08   | 479,11      | 347,22     | 1 444,67   | 560,29       |
|                                       | Értékesítés nettó árbevétele a mg.-ban   | ezer HUF/hektár MT    | 2 755,07   | 1 390,53    | 1 502,09   | 122 824,31 | 1 274,23     |
|                                       | ebből: szántóföldi növ. term., gyepgazd. | ezer HUF/hektár MT    | 14,22      | 24,22       | 476,80     | 0,00       | 315,72       |
|                                       | ebből: kalászos gabonafélék              | ezer HUF/hektár MT    | 0,00       | 9,01        | 60,06      | 0,00       | 61,77        |
|                                       | szemes kukorica                          | ezer HUF/hektár MT    | 4,47       | 3,55        | 66,54      | 0,00       | 84,41        |
|                                       | olajos, hüvelyes és rostnöv.             | ezer HUF/hektár MT    | 0,00       | 10,02       | 37,88      | 0,00       | 68,47        |
|                                       | ebből: napraforgó                        | ezer HUF/hektár MT    | 0,00       | 2,42        | 30,05      | 0,00       | 41,49        |
|                                       | burgonya                                 | ezer HUF/hektár MT    | 0,00       | 0,00        | 0,00       | 0,00       | 0,00         |
|                                       | repce                                    | ezer HUF/hektár MT    | 0,00       | 7,60        | 6,95       | 0,00       | 23,52        |
|                                       | állattenyésztés                          | ezer HUF/hektár MT    | 0,00       | 0,00        | 0,00       | 0,00       | 480,90       |
|                                       | ebből: szarvasmarha                      | ezer HUF/hektár MT    | 0,00       | 0,00        | 0,00       | 0,00       | 42,84        |
|                                       | tej, tejtermékek                         | ezer HUF/hektár MT    | 0,00       | 0,00        | 0,00       | 0,00       | 144,89       |
|                                       | sertés                                   | ezer HUF/hektár MT    | 0,00       | 0,00        | 0,00       | 0,00       | 201,81       |
|                                       | baromfi, tojás                           | ezer HUF/hektár MT    | 0,00       | 0,00        | 0,00       | 0,00       | 76,59        |
|                                       | kertészet                                | ezer HUF/hektár MT    | 0,00       | 4,73        | 500,76     | 102 661,69 | 7,55         |
|                                       | gyümölcsstermelés                        | ezer HUF/hektár MT    | 0,00       | 989,54      | 0,00       | 96,62      | 0,00         |
|                                       | szőlő- és bortermelés                    | ezer HUF/hektár MT    | 2 529,27   | 154,05      | 0,40       | 0,00       | 18,98        |
|                                       | mezőgazdasági szolgáltatások             | ezer HUF/hektár MT    | 201,11     | 178,43      | 45,78      | 13 502,58  | 95,97        |
|                                       | erdő- és vadgazdálkodás                  | ezer HUF/hektár MT    | 0,00       | 0,00        | 0,00       | 0,00       | 0,54         |



| Adat, mutató                                     | Termelési irány →<br>Mértékegység | Szőlő-     | Gyümölcs-  | Szabadföldi            | Zöldség-              | Vegyes     |
|--|-----------------------------------|------------|------------|------------------------|-----------------------|------------|
|  |                                   | termesztők | termesztők | zöldség-<br>termesztők | hajtató<br>gazdaságok | gazdaságok |
| Üzemszám a mintában                              | -                                 | 14         | 27         | 25                     | 15                    | 24         |
| Üzemszám a megfigyelt alapsokaságban             | -                                 | 476        | 486        | 436                    | 257                   | 311        |
| Standard termelési érték                         | ezer HUF/üzem                     | 20 393,08  | 34 241,86  | 132 331,68             | 43 653,61             | 378 035,93 |
| Standard termelési érték                         | ezer EUR/üzem                     | 64,75      | 108,73     | 420,18                 | 138,61                | 1 200,35   |
| Egyéb bevételek                                  | ezer HUF/hektár MT                | 431,39     | 465,91     | 184,19                 | 2 182,88              | 231,82     |
| ebből: agrártámogatások                          | ezer HUF/hektár MT                | 324,45     | 314,41     | 150,91                 | 983,45                | 172,77     |
| Aktivált saját teljesítmények                    | ezer HUF/hektár MT                | 273,90     | 16,06      | -82,31                 | 3 116,84              | 42,05      |
| ebből: saját előállítású eszközök állományvált.  | ezer HUF/hektár MT                | 0,00       | 22,73      | 0,00                   | 0,00                  | 60,40      |
| saját term. készletek állományváltozása          | ezer HUF/hektár MT                | 228,55     | -14,32     | -88,26                 | 3 040,25              | -31,67     |
| Bruttó termelési érték a mg.-ban                 | ezer HUF/hektár MT                | 3 460,36   | 1 872,49   | 1 603,97               | 128 124,03            | 1 548,11   |
| Anyagköltség (vásárolt anyagok)                  | ezer HUF/hektár MT                | 594,37     | 428,44     | 419,57                 | 44 973,86             | 550,70     |
| ebből: növénytermesztés közvetlen anyagköltségei | ezer HUF/hektár MT                | 230,75     | 230,83     | 246,38                 | 26 353,15             | 101,41     |
| ebből: vetőmag, szaporítóanyag                   | ezer HUF/hektár MT                | 2,71       | 3,96       | 83,65                  | 11 043,51             | 27,99      |
| műtrágyák  | ezer HUF/hektár MT                | 16,51      | 53,25      | 57,69                  | 2 747,81              | 33,29      |
| növényvédő szerek                                | ezer HUF/hektár MT                | 135,66     | 145,99     | 68,04                  | 2 619,97              | 39,55      |
| ebből: állattenyésztés közvetlen anyagköltségei  | ezer HUF/hektár MT                | 0,00       | 0,00       | 0,00                   | 0,00                  | 235,33     |
| ebből: állatvásárlás                             | ezer HUF/hektár MT                | 0,00       | 0,00       | 0,00                   | 0,00                  | 23,01      |
| takarmányvásárlás                                | ezer HUF/hektár MT                | 0,00       | 0,00       | 0,00                   | 0,00                  | 162,23     |
| ebből: egyéb anyagköltség                        | ezer HUF/hektár MT                | 347,78     | 177,62     | 159,08                 | 18 213,54             | 134,90     |
| ebből: fűtőanyag, áram, víz                      | ezer HUF/hektár MT                | 53,25      | 27,60      | 39,23                  | 11 157,31             | 25,72      |
| hajtó- és kenőanyag                              | ezer HUF/hektár MT                | 99,63      | 79,49      | 72,52                  | 3 791,23              | 71,29      |
| Személyi jellegű ráfordítások                    | ezer HUF/hektár MT                | 928,17     | 577,97     | 320,30                 | 34 614,20             | 206,64     |
| ebből: bérköltség                                | ezer HUF/hektár MT                | 790,29     | 500,38     | 273,89                 | 29 732,93             | 173,61     |
| személyi jellegű egyéb kifizetések               | ezer HUF/hektár MT                | 58,82      | 8,60       | 14,88                  | 751,28                | 7,79       |
| Értékcsökkenési leírás                           | ezer HUF/hektár MT                | 626,42     | 312,71     | 110,57                 | 11 619,36             | 129,34     |
| ebből: épületek, építmények                      | ezer HUF/hektár MT                | 83,17      | 66,00      | 16,25                  | 5 592,18              | 16,37      |
| gépek, berendezések, járművek                    | ezer HUF/hektár MT                | 283,33     | 122,21     | 66,81                  | 5 049,04              | 70,57      |
| Egyéb költségek                                  | ezer HUF/hektár MT                | 546,82     | 255,43     | 297,05                 | 15 518,30             | 186,65     |
| ebből: földbérleti díjak                         | ezer HUF/hektár MT                | 111,72     | 66,96      | 72,46                  | 31,25                 | 64,31      |
| bérvállalkozók díja                              | ezer HUF/hektár MT                | 58,98      | 13,01      | 47,00                  | 1 349,22              | 48,51      |
| bankköltségek                                    | ezer HUF/hektár MT                | 14,62      | 10,63      | 7,67                   | 827,74                | 3,72       |
| biztosítási díjak                                | ezer HUF/hektár MT                | 21,96      | 24,97      | 13,49                  | 520,01                | 9,48       |
| Üzemi költségek a mg.-ban összesen               | ezer HUF/ezer EUR STÉ             | 1 139,65   | 577,80     | 336,35                 | 1 336,52              | 616,09     |
| Üzemi költségek a mg.-ban összesen               | ezer HUF/hektár MT                | 2 869,82   | 1 676,99   | 1 455,07               | 113 629,39            | 1 401,15   |
| Bruttó hozzáadott érték                          | ezer HUF/hektár MT                | 1 979,72   | 1 124,97   | 575,51                 | 62 530,71             | 567,67     |
| Nettó hozzáadott érték                           | ezer HUF/ezer EUR STÉ             | 537,41     | 279,86     | 107,47                 | 598,82                | 192,74     |
| Nettó hozzáadott érték                           | ezer HUF/hektár MT                | 1 353,30   | 812,25     | 464,94                 | 50 911,35             | 438,33     |
| Üzemi tevékenység eredménye a mg.-ban            | ezer HUF/üzem                     | 15 185,21  | 7 323,85   | 14 462,51              | 23 631,35             | 77 564,57  |
| Üzemi tevékenység eredménye a mg.-ban            | ezer HUF/ezer EUR STÉ             | 234,51     | 67,36      | 34,42                  | 170,49                | 64,62      |
| Üzemi tevékenység eredménye a mg.-ban            | ezer HUF/hektár MT                | 590,54     | 195,50     | 148,90                 | 14 494,64             | 146,96     |
| Pénzügyi műveletek eredménye                     | ezer HUF/hektár MT                | -1,74      | 6,74       | -25,02                 | -2 636,51             | 0,71       |
| Adózás előtti eredmény                           | ezer HUF/üzem                     | 15 140,34  | 7 576,28   | 12 032,39              | 19 332,91             | 77 938,67  |
| Adózás előtti eredmény                           | ezer HUF/ezer EUR STÉ             | 233,82     | 69,68      | 28,64                  | 139,48                | 64,93      |
| Adózás előtti eredmény                           | ezer HUF/hektár MT                | 588,79     | 202,24     | 123,88                 | 11 858,13             | 147,67     |
| Adózás előtti eredmény                           | ezer HUF/ÉME                      | 2 029,80   | 1 032,83   | 1 500,01               | 1 594,92              | 3 049,34   |
| Adózott eredmény                                 | ezer HUF/hektár MT                | 531,96     | 192,48     | 111,04                 | 11 076,80             | 141,63     |
| Termelésiérték-arányos jövedelmezőség            | százalék                          | 17,02      | 10,80      | 7,72                   | 9,26                  | 9,54       |
| Össztőke jövedelmezősége                         | százalék                          | 5,08       | 4,41       | 6,21                   | 5,66                  | 7,43       |
| Saját tőke jövedelmezősége                       | százalék                          | 6,13       | 5,66       | 7,40                   | 13,49                 | 9,56       |
| Munkajövedelmezőség                              | ezer HUF/ÉME                      | 4 957,03   | 3 632,11   | 4 996,58               | 5 695,04              | 6 795,23   |
| Cash flow  | ezer HUF/üzem                     | 29 787,06  | 18 925,39  | 21 524,28              | 37 002,68             | 143 018,52 |
| A befektetések fedezettsége                      | százalék                          | 115,14     | 110,18     | 78,24                  | 44,73                 | 88,16      |
| Likviditási gyorsráta                            | -                                 | 2,11       | 2,63       | 2,35                   | 0,80                  | 1,66       |
| Likviditási ráta                                 | -                                 | 7,38       | 3,23       | 3,06                   | 1,03                  | 2,91       |
| Saját tőke aránya                                | százalék                          | 81,36      | 73,91      | 76,07                  | 35,37                 | 75,40      |
| Tőkeellátottság                                  | százalék                          | 144,98     | 110,30     | 138,76                 | 47,33                 | 140,10     |
| Dinamikus eladósodottsági mutató                 | év                                | 0,01       | -0,04      | -1,08                  | 4,88                  | -0,12      |

Eredménykimutatás

Gazdaságosság, jövedelmezőség, likviditás



| Adat, mutató                         |                                 | Termelési irány ⇨         | Tejtermelő tehenészetek | Húsmarha- és juhtartók | Sertéstartók | Baromfitartók |
|--------------------------------------|---------------------------------|---------------------------|-------------------------|------------------------|--------------|---------------|
|                                      |                                 | Mértékegység              |                         |                        |              |               |
| Üzemszám a mintában                  |                                 | -                         | 39                      | 12                     | 24           | 58            |
| Üzemszám a megfigyelt alapsokaságban |                                 | -                         | 278                     | 492                    | 227          | 350           |
| Standard termelési érték             |                                 | ezer HUF/üzem             | 573 945,47              | 52 913,32              | 757 078,69   | 548 719,40    |
| Standard termelési érték             |                                 | ezer EUR/üzem             | 1 822,41                | 168,01                 | 2 403,90     | 1 742,31      |
| Eszközellátottság                    | Összes terület                  | hektár/üzem               | 728,20                  | 168,56                 | 285,11       | 14,33         |
|                                      | ebből: bérelt terület           | hektár/üzem               | 710,80                  | 167,90                 | 279,23       | 15,54         |
|                                      | Mezőgazdasági terület (MT)      | hektár/ezer EUR STÉ       | 0,38                    | 1,00                   | 0,10         | 0,01          |
|                                      | Mezőgazdasági terület (MT)      | hektár/üzem               | 684,09                  | 167,57                 | 241,12       | 11,02         |
|                                      | ebből: szántó                   | hektár/üzem               | 615,13                  | 105,48                 | 236,37       | 10,60         |
|                                      | gyep                            | hektár/üzem               | 68,65                   | 61,15                  | 4,75         | 0,23          |
|                                      | szőlő, gyümölcsös               | hektár/üzem               | 0,31                    | 0,94                   | 0,00         | 0,20          |
|                                      | MT átlagos aranykorona-értéke   | AK/hektár                 | 19,29                   | 19,41                  | 7,71         | 5,31          |
|                                      | Munkaerő-állomány               | ÉME/ezer EUR STÉ          | 0,02                    | 0,01                   | 0,01         | 0,01          |
|                                      | Munkaerő-állomány               | ÉME/üzem                  | 34,45                   | 2,30                   | 21,38        | 13,52         |
|                                      | Munkaerő-állomány               | ÉME/száz számosállat      | 4,11                    | 1,59                   | 1,69         | 3,80          |
|                                      | Eszközérték                     | ezer HUF/száz számosállat | 207 303,65              | 101 276,46             | 125 128,89   | 242 644,16    |
|                                      | ebből: tárgyi eszközök értéke   | ezer HUF/száz számosállat | 108 213,75              | 60 184,27              | 74 648,88    | 143 063,46    |
| Termelési szerkezet                  | Vetésterület összesen           | hektár/üzem               | 606,79                  | 103,03                 | 232,96       | 10,37         |
|                                      | ebből: kalászos gabonafélék     | hektár/üzem               | 177,85                  | 37,72                  | 88,58        | 4,19          |
|                                      | szemes kukorica                 | hektár/üzem               | 112,11                  | 16,55                  | 67,01        | 0,69          |
|                                      | olajos, hüvelyes és rosnövények | hektár/üzem               | 100,66                  | 22,02                  | 40,12        | 4,63          |
|                                      | ebből: napraforgó               | hektár/üzem               | 55,53                   | 15,40                  | 16,19        | 3,19          |
|                                      | burgonya                        | hektár/üzem               | 0,00                    | 0,00                   | 0,00         | 0,00          |
|                                      | repce                           | hektár/üzem               | 38,62                   | 6,62                   | 16,20        | 1,39          |
|                                      | silókukorica                    | hektár/üzem               | 78,67                   | 4,48                   | 0,67         | 0,27          |
|                                      | lucerna                         | hektár/üzem               | 54,62                   | 13,62                  | 13,10        | 0,30          |
|                                      | egyéb szántóföldi takarmánynöv. | hektár/üzem               | 54,90                   | 8,24                   | 6,62         | 0,20          |
|                                      | Parlagterület                   | hektár/üzem               | 8,35                    | 2,45                   | 3,50         | 0,30          |
|                                      | Állatállomány                   | szá./ezer EUR STÉ         | 0,46                    | 0,86                   | 0,52         | 0,20          |
|                                      | Állatállomány                   | szá./száz hektár MT       | 122,41                  | 86,20                  | 523,35       | 3 231,61      |
|                                      | ebből: szarvasmarha             | szá./száz hektár MT       | 114,06                  | 84,28                  | 1,90         | 1,83          |
|                                      | ebből: tejelő tehén             | szá./száz hektár MT       | 72,17                   | 5,75                   | 0,00         | 0,00          |
|                                      | növendék- és hízóállat          | szá./száz hektár MT       | 41,87                   | 77,76                  | 1,83         | 1,83          |
|                                      | sertés                          | szá./száz hektár MT       | 8,35                    | 0,00                   | 519,38       | 0,00          |
|                                      | ebből: hizósertés               | szá./száz hektár MT       | 6,23                    | 0,00                   | 297,13       | 0,00          |
|                                      | tenyészkoca                     | szá./száz hektár MT       | 0,21                    | 0,00                   | 89,80        | 0,00          |
|                                      | juh                             | szá./száz hektár MT       | 0,00                    | 1,92                   | 1,71         | 2,05          |
| baromfi                              | szá./száz hektár MT             | 0,00                      | 0,00                    | 0,36                   | 3 227,73     |               |
| Hozamok, értékesítési árak           | Búza                            | tonna/hektár              | 6,07                    | 4,93                   | 7,17         | 5,28          |
|                                      | Rozs                            | tonna/hektár              | 4,15                    | 4,27                   | 3,92         | 0,00          |
|                                      | Őszi árpa                       | tonna/hektár              | 6,38                    | 4,93                   | 6,77         | 5,10          |
|                                      | Szemes kukorica                 | tonna/hektár              | 9,56                    | 10,05                  | 10,45        | 7,46          |
|                                      | Napraforgó                      | tonna/hektár              | 3,10                    | 2,88                   | 3,69         | 3,22          |
|                                      | Burgonya                        | tonna/hektár              | 0,00                    | 0,00                   | 0,00         | 0,00          |
|                                      | Repce                           | tonna/hektár              | 2,48                    | 3,28                   | 3,23         | 1,96          |
|                                      | Tejhozam                        | liter/tehén               | 9 302,21                | 6 114,42               | 0,00         | 0,00          |
|                                      | Malac (felnevelt)               | darab/koca                | 30,35                   | 0,00                   | 27,97        | 0,00          |
|                                      | Tyúktojás                       | darab/tojó                | 0,00                    | 0,00                   | 0,00         | 229,50        |
|                                      | Búza                            | HUF/kg                    | 57,11                   | 56,30                  | 54,80        | 52,06         |
|                                      | Rozs                            | HUF/kg                    | 108,58                  | 48,00                  | 45,01        | 0,00          |
|                                      | Őszi árpa                       | HUF/kg                    | 51,92                   | 42,57                  | 43,01        | 43,88         |
|                                      | Szemes kukorica                 | HUF/kg                    | 51,18                   | 47,36                  | 50,16        | 48,97         |
|                                      | Napraforgó                      | HUF/kg                    | 122,39                  | 124,68                 | 119,32       | 123,94        |
|                                      | Burgonya                        | HUF/kg                    | 0,00                    | 0,00                   | 0,00         | 0,00          |
|                                      | Repce                           | HUF/kg                    | 131,06                  | 145,55                 | 137,81       | 123,93        |
| Tehéntej                             | HUF/liter                       | 106,68                    | 107,51                  | 0,00                   | 0,00         |               |
| Vágósertés                           | HUF/kg                          | 435,87                    | 0,00                    | 426,78                 | 0,00         |               |
| Tyúktojás                            | HUF/darab                       | 0,00                      | 0,00                    | 0,00                   | 21,94        |               |



| Adat, mutató                          | Termelési irány ⇨                        |                       | Tejtermelő<br>tehenészetek | Húsmarha-<br>és juhtartók | Sertéstartók | Baromfitartók |
|---------------------------------------|--|-----------------------|----------------------------|---------------------------|--------------|---------------|
|                                       |  | Mértékegység          |                            |                           |              |               |
| Üzemszám a mintában                   | -  |                       | 39                         | 12                        | 24           | 58            |
| Üzemszám a megfigyelt alapsokaságban  | -  |                       | 278                        | 492                       | 227          | 350           |
| Standard termelési érték              | ezer HUF/üzem                            |                       | 573 945,47                 | 52 913,32                 | 757 078,69   | 548 719,40    |
| Standard termelési érték              | ezer EUR/üzem                            |                       | 1 822,41                   | 168,01                    | 2 403,90     | 1 742,31      |
| Mérlegadatok                          | Ingatlanok                               | ezer HUF/számosállat  | 563,92                     | 317,45                    | 419,79       | 816,14        |
|                                       | ebből: termőföld                         | ezer HUF/számosállat  | 0,95                       | 1,14                      | 0,01         | 0,06          |
|                                       | ültetvények                              | ezer HUF/számosállat  | 0,00                       | 0,33                      | 1,01         | 0,12          |
|                                       | épületek, építmények                     | ezer HUF/számosállat  | 544,03                     | 311,64                    | 386,14       | 598,10        |
|                                       | Gépek, berendezések, járművek            | ezer HUF/számosállat  | 252,49                     | 120,93                    | 141,63       | 373,49        |
|                                       | Befektetett pénzügyi eszközök            | ezer HUF/számosállat  | 58,64                      | 3,10                      | 19,00        | 110,29        |
|                                       | Forgóeszközök                            | ezer HUF/számosállat  | 891,55                     | 404,82                    | 471,17       | 864,69        |
|                                       | ebből: készletek                         | ezer HUF/számosállat  | 415,02                     | 211,71                    | 191,88       | 289,82        |
|                                       | ebből: állatok                           | ezer HUF/számosállat  | 147,14                     | 105,23                    | 114,39       | 184,31        |
|                                       | mezei leltár                             | ezer HUF/számosállat  | 53,91                      | 37,60                     | 15,56        | 2,25          |
|                                       | követelések, értékpapírok, pénzeszk.     | ezer HUF/számosállat  | 476,53                     | 193,12                    | 279,30       | 574,88        |
|                                       | Eszközérték összesen                     | ezer HUF/üzem         | 1 735 951,81               | 146 291,33                | 1 579 005,33 | 864 163,09    |
|                                       | Eszközérték összesen                     | ezer HUF/ezer EUR STÉ | 952,56                     | 870,72                    | 656,85       | 495,99        |
|                                       | Eszközérték összesen                     | ezer HUF/számosállat  | 2 073,04                   | 1 012,76                  | 1 251,29     | 2 426,44      |
|                                       | Saját tőke                               | ezer HUF/számosállat  | 1 575,16                   | 738,65                    | 861,33       | 1 517,06      |
|                                       | Céltartalékok                            | ezer HUF/számosállat  | 3,93                       | 0,00                      | 1,61         | 0,00          |
|                                       | Kötelezettségek                          | ezer HUF/számosállat  | 483,39                     | 263,73                    | 377,51       | 887,09        |
|                                       | ebből: hosszú lejáratú kötelezettségek   | ezer HUF/számosállat  | 132,06                     | 63,90                     | 121,33       | 200,20        |
|                                       | ebből: beruházási és fejl. hitelek       | ezer HUF/számosállat  | 85,58                      | 23,96                     | 15,38        | 160,87        |
|                                       | rövid lejáratú kötelezettségek           | ezer HUF/számosállat  | 329,59                     | 181,12                    | 239,04       | 618,04        |
|                                       | ebből: szállítók                         | ezer HUF/számosállat  | 102,05                     | 82,14                     | 159,41       | 371,93        |
|                                       | röv. lej. hitelek és kölcsönök           | ezer HUF/számosállat  | 80,51                      | 41,28                     | 50,24        | 147,30        |
|                                       | Bruttó beruházás                         | ezer HUF/üzem         | 241 912,21                 | 32 354,71                 | 272 231,89   | 175 284,38    |
| Bruttó beruházás                      | ezer HUF/ezer EUR STÉ                    | 132,74                | 192,57                     | 113,25                    | 100,60       |               |
| Bruttó beruházás                      | ezer HUF/számosállat                     | 288,89                | 223,99                     | 215,73                    | 492,17       |               |
| ebből: ingatlanok                     | ezer HUF/számosállat                     | 45,96                 | 134,74                     | 34,15                     | 152,67       |               |
| gépek, berendezések, járművek         | ezer HUF/számosállat                     | 63,42                 | 38,59                      | 38,84                     | 86,73        |               |
| tenyészállatok                        | ezer HUF/számosállat                     | 109,42                | 35,28                      | 45,76                     | 123,52       |               |
| befejezetlen beruházások              | ezer HUF/számosállat                     | 52,89                 | 9,15                       | 89,49                     | 77,06        |               |
| Beruházási támogatások                | ezer HUF/számosállat                     | 5,22                  | 12,32                      | 0,42                      | 75,35        |               |
| Készletváltozás                       | ezer HUF/számosállat                     | 12,42                 | 6,00                       | 28,45                     | 79,02        |               |
| ebből: állatok készletérték-változása | ezer HUF/számosállat                     | 10,92                 | -2,35                      | 32,44                     | 59,59        |               |
| anyagkészletek változása              | ezer HUF/számosállat                     | 1,49                  | 8,35                       | -3,98                     | 19,43        |               |
| Nettó beruházás                       | ezer HUF/üzem                            | 53 843,86             | 6 321,17                   | 79 566,47                 | 47 129,68    |               |
| Nettó beruházás                       | ezer HUF/ezer EUR STÉ                    | 29,55                 | 37,62                      | 33,10                     | 27,05        |               |
| Nettó beruházás                       | ezer HUF/számosállat                     | 64,30                 | 43,76                      | 63,05                     | 132,33       |               |
| Nettó kötelezettségek                 | ezer HUF/számosállat                     | 6,86                  | 70,61                      | 98,21                     | 312,22       |               |
| Eredménykimutatás                     | Értékesítés nettó árbevétele a mg.-ban   | ezer HUF/üzem         | 920 122,55                 | 64 694,80                 | 1 074 177,38 | 766 154,15    |
|                                       | Értékesítés nettó árbevétele a mg.-ban   | ezer HUF/ezer EUR STÉ | 504,89                     | 385,06                    | 446,85       | 439,73        |
|                                       | Értékesítés nettó árbevétele a mg.-ban   | ezer HUF/számosállat  | 1 098,79                   | 447,88                    | 851,24       | 2 151,25      |
|                                       | ebből: szántóföldi növ. term., gyepgazd. | ezer HUF/számosállat  | 163,15                     | 160,14                    | 74,19        | 7,90          |
|                                       | ebből: kalászos gabonafélék              | ezer HUF/számosállat  | 65,04                      | 58,67                     | 25,01        | 2,76          |
|                                       | szemes kukorica                          | ezer HUF/számosállat  | 32,79                      | 31,80                     | 25,84        | 0,51          |
|                                       | olajos, hüvelyes és rostonöv.            | ezer HUF/számosállat  | 39,22                      | 55,03                     | 12,50        | 4,51          |
|                                       | ebből: napraforgó                        | ezer HUF/számosállat  | 21,12                      | 33,18                     | 4,47         | 3,56          |
|                                       | burgonya                                 | ezer HUF/számosállat  | 0,00                       | 0,00                      | 0,00         | 0,00          |
|                                       | repce                                    | ezer HUF/számosállat  | 14,77                      | 21,85                     | 5,69         | 0,95          |
|                                       | állattenyésztés                          | ezer HUF/számosállat  | 683,57                     | 235,81                    | 676,82       | 1 934,22      |
|                                       | ebből: szarvasmarha                      | ezer HUF/számosállat  | 68,50                      | 175,02                    | 137,53       | 673,17        |
|                                       | tej, tejtermékek                         | ezer HUF/számosállat  | 610,44                     | 44,88                     | 0,00         | 0,00          |
|                                       | sertés                                   | ezer HUF/számosállat  | 718,81                     | 0,00                      | 678,72       | 0,00          |
|                                       | baromfi, tojás                           | ezer HUF/számosállat  | 0,00                       | 0,00                      | 2 080,58     | 1 933,48      |
|                                       | kertészet                                | ezer HUF/számosállat  | 0,00                       | 0,00                      | 0,00         | 0,00          |
|                                       | gyümölcsstermelés                        | ezer HUF/számosállat  | 0,00                       | 0,00                      | 0,00         | 1,17          |
|                                       | szőlő- és borkészítés                    | ezer HUF/számosállat  | 0,52                       | 0,00                      | 0,00         | 0,00          |
|                                       | mezőgazdasági szolgáltatások             | ezer HUF/számosállat  | 107,35                     | 26,87                     | 29,95        | 6,11          |
|                                       | erdő- és vadgazdálkodás                  | ezer HUF/számosállat  | 1,26                       | 0,00                      | 0,91         | 0,00          |



| Adat, mutató                                     | Termelési irány ⇄<br>Mértékegység | Tejtermelő   | Húsmarha-    | Sertéstartók | Baromfi-   |
|--|-----------------------------------|--------------|--------------|--------------|------------|
|  |                                   | tehenészetek | és juhtartók |              | tartók     |
| Üzemszám a mintában                              | -                                 | 39           | 12           | 24           | 58         |
| Üzemszám a megfigyelt alapsokaságban             | -                                 | 278          | 492          | 227          | 350        |
| Standard termelési érték                         | ezer HUF/üzem                     | 573 945,47   | 52 913,32    | 757 078,69   | 548 719,40 |
| Standard termelési érték                         | ezer EUR/üzem                     | 1 822,41     | 168,01       | 2 403,90     | 1 742,31   |
| Egyéb bevételek                                  | ezer HUF/számosállat              | 246,91       | 234,84       | 78,82        | 204,21     |
| ebből: agrártámogatások                          | ezer HUF/számosállat              | 210,30       | 203,59       | 64,13        | 144,97     |
| Aktivált saját teljesítmények                    | ezer HUF/számosállat              | 133,82       | 51,02        | 61,99        | 140,28     |
| ebből: saját előállítású eszközök állományvált.  | ezer HUF/számosállat              | 104,49       | 34,48        | 29,54        | 116,78     |
| saját term. készletek állományváltozása          | ezer HUF/számosállat              | 5,42         | -15,31       | 20,78        | 6,22       |
| Bruttó termelési érték a mg.-ban                 | ezer HUF/számosállat              | 1 479,53     | 733,73       | 992,05       | 2 495,74   |
| Anyagköltség (vásárolt anyagok)                  | ezer HUF/számosállat              | 610,57       | 292,50       | 592,99       | 1 572,67   |
| ebből: növénytermesztés közvetlen anyagköltségei | ezer HUF/számosállat              | 97,19        | 63,14        | 31,80        | 3,51       |
| ebből: vetőmag, szaporítóanyag                   | ezer HUF/számosállat              | 33,92        | 19,28        | 9,51         | 0,80       |
| műtrágyák  | ezer HUF/számosállat              | 31,80        | 22,09        | 9,89         | 1,31       |
| növényvédő szerek                                | ezer HUF/számosállat              | 29,35        | 18,57        | 12,29        | 1,17       |
| ebből: állattenyésztés közvetlen anyagköltségei  | ezer HUF/számosállat              | 371,31       | 162,38       | 493,56       | 1 474,50   |
| ebből: állatvásárlás                             | ezer HUF/számosállat              | 21,06        | 25,04        | 121,45       | 327,04     |
| takarmányvásárlás                                | ezer HUF/számosállat              | 284,10       | 112,70       | 332,24       | 1 027,32   |
| ebből: egyéb anyagköltség                        | ezer HUF/számosállat              | 137,29       | 66,97        | 50,64        | 94,01      |
| ebből: fűtőanyag, áram, víz                      | ezer HUF/számosállat              | 26,15        | 4,01         | 20,30        | 61,53      |
| hajtó- és kenőanyag                              | ezer HUF/számosállat              | 59,08        | 36,79        | 13,62        | 14,47      |
| Személyi jellegű ráfordítások                    | ezer HUF/számosállat              | 237,44       | 44,78        | 100,42       | 179,40     |
| ebből: bérköltség                                | ezer HUF/számosállat              | 195,86       | 37,87        | 80,91        | 149,64     |
| személyi jellegű egyéb kifizetések               | ezer HUF/számosállat              | 12,16        | 1,28         | 5,93         | 7,92       |
| Értékcsökkenési leírás                           | ezer HUF/számosállat              | 128,50       | 65,30        | 64,21        | 176,77     |
| ebből: épületek, építmények                      | ezer HUF/számosállat              | 20,55        | 9,96         | 14,13        | 16,79      |
| gépek, berendezések, járművek                    | ezer HUF/számosállat              | 55,21        | 27,07        | 24,14        | 74,45      |
| Egyéb költségek                                  | ezer HUF/számosállat              | 192,91       | 165,81       | 103,32       | 262,80     |
| ebből: földbérleti díjak                         | ezer HUF/számosállat              | 45,09        | 66,64        | 7,80         | 2,34       |
| bérvállalkozók díja                              | ezer HUF/számosállat              | 27,87        | 40,78        | 16,54        | 1,17       |
| bankköltségek                                    | ezer HUF/számosállat              | 3,75         | 2,73         | 1,95         | 4,90       |
| biztosítási díjak                                | ezer HUF/számosállat              | 9,29         | 3,53         | 3,63         | 7,42       |
| Üzemi költségek a mg.-ban összesen               | ezer HUF/ezer EUR STÉ             | 614,62       | 548,48       | 485,74       | 489,86     |
| Üzemi költségek a mg.-ban összesen               | ezer HUF/számosállat              | 1 337,59     | 637,95       | 925,33       | 2 396,46   |
| Bruttó hozzáadott érték                          | ezer HUF/számosállat              | 515,14       | 280,52       | 226,67       | 445,15     |
| Nettó hozzáadott érték                           | ezer HUF/ezer EUR STÉ             | 177,66       | 185,03       | 85,28        | 54,86      |
| Nettó hozzáadott érték                           | ezer HUF/számosállat              | 386,64       | 215,22       | 162,46       | 268,39     |
| Üzemi tevékenység eredménye a mg.-ban            | ezer HUF/üzem                     | 118 855,97   | 13 835,53    | 84 190,02    | 35 356,85  |
| Üzemi tevékenység eredménye a mg.-ban            | ezer HUF/ezer EUR STÉ             | 65,22        | 82,35        | 35,02        | 20,29      |
| Üzemi tevékenység eredménye a mg.-ban            | ezer HUF/számosállat              | 141,94       | 95,78        | 66,72        | 99,28      |
| Pénzügyi műveletek eredménye                     | ezer HUF/számosállat              | 2,41         | -1,03        | -7,83        | -2,56      |
| Adózás előtti eredmény                           | ezer HUF/üzem                     | 120 874,00   | 13 687,27    | 74 308,26    | 34 445,78  |
| Adózás előtti eredmény                           | ezer HUF/ezer EUR STÉ             | 66,33        | 81,47        | 30,91        | 19,77      |
| Adózás előtti eredmény                           | ezer HUF/számosállat              | 144,35       | 94,76        | 58,89        | 96,72      |
| Adózás előtti eredmény                           | ezer HUF/ÉME                      | 3 508,85     | 5 955,79     | 3 475,97     | 2 548,14   |
| Adózott eredmény                                 | ezer HUF/számosállat              | 137,06       | 89,05        | 56,66        | 92,38      |
| Termelésiérték-arányos jövedelmezőség            | százalék                          | 9,76         | 12,91        | 5,94         | 3,88       |
| Össztőke jövedelmezősége                         | százalék                          | 7,21         | 9,53         | 5,14         | 4,24       |
| Saját tőke jövedelmezősége                       | százalék                          | 9,16         | 12,83        | 6,84         | 6,38       |
| Munkajövedelmezőség                              | ezer HUF/ÉME                      | 8 565,48     | 8 416,75     | 8 601,83     | 6 699,16   |
| Cash flow  | ezer HUF/üzem                     | 222 370,96   | 22 295,59    | 152 525,09   | 95 855,80  |
| A befektetések fedezettsége                      | százalék                          | 91,92        | 68,91        | 56,03        | 54,69      |
| Likviditási gyorsráta                            | -                                 | 1,45         | 1,07         | 1,17         | 0,93       |
| Likviditási ráta                                 | -                                 | 2,71         | 2,24         | 1,97         | 1,40       |
| Saját tőke aránya                                | százalék                          | 75,98        | 72,93        | 68,84        | 62,52      |
| Tőkeellátottság                                  | százalék                          | 138,00       | 122,07       | 112,02       | 97,64      |
| Dinamikus eladósodottsági mutató                 | év                                | 0,03         | 0,46         | 0,81         | 1,16       |

Eredménykimutatás

Gazdaságosság, jövedelmezőség, likviditás



| Vállalkozási forma/termelési irány ⇨                    |                                 | Társas gazdaságok   |            |            |            |            |          |
|---|---------------------------------|---------------------|------------|------------|------------|------------|----------|
| Szóródási csoportok az adózás előtti eredmény alapján ⇨ |                                 | --                  | -          | +          | ++         | Ø          |          |
| Adat, mutató  | Mértékegység                    |                     |            |            |            |            |          |
| Üzemszám a mintában                                     | -                               | 104                 | 104        | 104        | 103        | 415        |          |
| Üzemszám a megfigyelt alapsokaságban                    | -                               | 2 760               | 2 380      | 1 633      | 902        | 7 675      |          |
| Standard termelési érték                                | ezer HUF/üzem                   | 66 442,41           | 58 797,59  | 144 276,74 | 626 144,70 | 146 436,60 |          |
| Standard termelési érték                                | ezer EUR/üzem                   | 210,97              | 186,70     | 458,11     | 1 988,16   | 464,97     |          |
| Eszközellátottság                                       | Összes terület                  | hektár/üzem         | 82,99      | 136,29     | 309,34     | 816,61     | 233,92   |
|   | ebből: bérelt terület           | hektár/üzem         | 81,29      | 135,69     | 305,70     | 798,17     | 230,18   |
|   | Mezőgazdasági terület (MT)      | hektár/ezer EUR STÉ | 0,39       | 0,70       | 0,67       | 0,40       | 0,49     |
|   | Mezőgazdasági terület (MT)      | hektár/üzem         | 81,32      | 130,27     | 306,18     | 787,22     | 227,33   |
|   | ebből: szántó                   | hektár/üzem         | 74,39      | 118,30     | 279,30     | 741,71     | 210,05   |
|   | gyep                            | hektár/üzem         | 2,93       | 6,71       | 20,95      | 35,21      | 11,73    |
|   | szőlő, gyümölcsös               | hektár/üzem         | 4,00       | 5,27       | 5,93       | 10,31      | 5,55     |
|   | MT átlagos aranykorona-értéke   | AK/hektár           | 20,64      | 22,97      | 21,25      | 20,84      | 21,52    |
|   | Munkaerő-állomány               | ÉME/ezer EUR STÉ    | 0,02       | 0,02       | 0,02       | 0,02       | 0,02     |
|   | Munkaerő-állomány               | ÉME/üzem            | 4,69       | 4,09       | 8,76       | 31,48      | 8,52     |
| Munkaerő-állomány                                       | ÉME/száz hektár MT              | 5,76                | 3,14       | 2,86       | 4,00       | 3,75       |          |
| Eszközérték   | ezer HUF/száz hektár MT         | 206 859,78          | 139 177,85 | 133 070,72 | 253 548,01 | 192 702,87 |          |
| ebből: tárgyi eszközök értéke                           | ezer HUF/száz hektár MT         | 118 450,34          | 75 982,77  | 66 065,09  | 132 792,20 | 101 735,68 |          |
| Termelési szerkezet                                     | Vetésterület összesen           | hektár/üzem         | 70,68      | 116,03     | 272,16     | 731,73     | 205,33   |
|   | ebből: kalászos gabonafélék     | hektár/üzem         | 25,84      | 38,51      | 99,95      | 224,04     | 68,84    |
|   | szemes kukorica                 | hektár/üzem         | 15,19      | 29,58      | 58,10      | 184,68     | 48,71    |
|   | olajos, hüvelyes és rosnövények | hektár/üzem         | 16,30      | 33,77      | 76,17      | 183,26     | 54,08    |
|   | ebből: napraforgó               | hektár/üzem         | 8,84       | 18,81      | 44,35      | 104,29     | 30,71    |
|   | burgonya                        | hektár/üzem         | 0,00       | 0,00       | 0,05       | 0,22       | 0,04     |
|   | repce                           | hektár/üzem         | 5,10       | 10,36      | 27,14      | 64,49      | 18,40    |
|   | silókukorica                    | hektár/üzem         | 0,77       | 2,61       | 5,56       | 24,74      | 5,18     |
|   | lucerna                         | hektár/üzem         | 3,47       | 5,17       | 15,79      | 33,28      | 10,12    |
|   | egyéb szántóföldi takarmánynöv. | hektár/üzem         | 1,53       | 2,70       | 6,59       | 18,81      | 5,00     |
|   | Parlagterület                   | hektár/üzem         | 3,43       | 2,48       | 6,79       | 10,35      | 4,66     |
|   | Állatállomány                   | szá./ezer EUR STÉ   | 0,16       | 0,15       | 0,22       | 0,31       | 0,24     |
|   | Állatállomány                   | szá./száz hektár MT | 41,45      | 21,51      | 32,18      | 77,73      | 50,02    |
|   | ebből: szarvasmarha             | szá./száz hektár MT | 9,54       | 12,36      | 20,61      | 28,10      | 20,77    |
|   | ebből: tejelő tehén             | szá./száz hektár MT | 3,71       | 3,17       | 6,68       | 16,84      | 9,81     |
|   | növendék- és hizóállat          | szá./száz hektár MT | 5,76       | 9,17       | 13,78      | 11,24      | 10,90    |
|   | sertés                          | szá./száz hektár MT | 14,39      | 5,03       | 5,55       | 41,53      | 21,24    |
|   | ebből: hizósertés               | szá./száz hektár MT | 6,67       | 1,84       | 3,01       | 25,48      | 12,42    |
|   | tenyészkoca                     | szá./száz hektár MT | 3,28       | 1,56       | 1,03       | 5,71       | 3,32     |
|   | juh                             | szá./száz hektár MT | 0,59       | 0,02       | 0,05       | 0,15       | 0,16     |
| baromfi   | szá./száz hektár MT             | 16,88               | 4,02       | 5,80       | 7,95       | 7,79       |          |
| Hozamok, értékesítési árak                              | Búza                            | tonna/hektár        | 5,53       | 5,45       | 5,51       | 6,52       | 5,92     |
|   | Rozs                            | tonna/hektár        | 3,69       | 3,99       | 4,65       | 5,67       | 4,73     |
|   | Őszi árpa                       | tonna/hektár        | 4,28       | 5,94       | 5,82       | 6,88       | 6,00     |
|   | Szemes kukorica                 | tonna/hektár        | 7,78       | 9,08       | 10,30      | 9,79       | 9,56     |
|   | Napraforgó                      | tonna/hektár        | 2,56       | 2,73       | 2,83       | 3,19       | 2,93     |
|   | Burgonya                        | tonna/hektár        | 0,00       | 30,00      | 39,81      | 26,07      | 30,17    |
|   | Repce                           | tonna/hektár        | 2,52       | 2,48       | 2,77       | 3,01       | 2,79     |
|   | Tejhozam                        | liter/tehén         | 7 826,74   | 6 092,09   | 8 384,26   | 9 640,99   | 9 104,07 |
|   | Malac (felnevelt)               | darab/koca          | 20,27      | 23,13      | 19,16      | 30,56      | 27,62    |
|   | Tyúktojás                       | darab/tojó          | 223,69     | 158,40     | 176,60     | 233,99     | 230,20   |
|   | Búza                            | HUF/kg              | 52,54      | 52,81      | 54,33      | 56,47      | 54,85    |
|   | Rozs                            | HUF/kg              | 45,79      | 51,41      | 56,26      | 56,43      | 54,05    |
|   | Őszi árpa                       | HUF/kg              | 44,98      | 45,45      | 44,98      | 48,59      | 46,22    |
|   | Szemes kukorica                 | HUF/kg              | 46,88      | 49,68      | 51,13      | 51,48      | 50,66    |
|   | Napraforgó                      | HUF/kg              | 116,36     | 118,11     | 119,25     | 127,69     | 122,39   |
|   | Burgonya                        | HUF/kg              | 0,00       | 100,00     | 61,07      | 81,73      | 75,03    |
|   | Repce                           | HUF/kg              | 131,16     | 124,53     | 123,15     | 136,34     | 130,04   |
| Tehéntej  | HUF/liter                       | 107,26              | 107,60     | 108,46     | 105,95     | 106,60     |          |
| Vágósertés  | HUF/kg                          | 426,18              | 476,07     | 446,17     | 423,83     | 427,80     |          |
| Tyúktojás   | HUF/darab                       | 30,05               | 30,00      | 19,56      | 22,04      | 22,10      |          |



| Vállalkozási forma/termelési irány ⇨                    |  | Társas gazdaságok     |            |            |            |              |            |
|---|--|-----------------------|------------|------------|------------|--------------|------------|
| Szóródási csoportok az adózás előtti eredmény alapján ⇨ |  | --                    | -          | +          | ++         | Ø            |            |
| Adat, mutató  | Mértékegység                             |                       |            |            |            |              |            |
| Üzemszám a mintában                                     |  | -                     | 104        | 104        | 104        | 103          | 415        |
| Üzemszám a megfigyelt alapsokaságban                    |  | -                     | 2 760      | 2 380      | 1 633      | 902          | 7 675      |
| Standard termelési érték                                |  | ezer HUF/üzem         | 66 442,41  | 58 797,59  | 144 276,74 | 626 144,70   | 146 436,60 |
| Standard termelési érték                                |  | ezer EUR/üzem         | 210,97     | 186,70     | 458,11     | 1 988,16     | 464,97     |
| Mérlegadatok  | Ingtalanok                               | ezer HUF/hektár MT    | 654,31     | 394,53     | 320,20     | 688,70       | 526,43     |
|   | ebből: termőföld                         | ezer HUF/hektár MT    | 3,41       | 0,51       | 0,91       | 1,43         | 1,37       |
|   | ültetvények                              | ezer HUF/hektár MT    | 46,69      | 65,63      | 24,11      | 21,64        | 33,39      |
|   | épületek, építmények                     | ezer HUF/hektár MT    | 495,24     | 283,73     | 278,65     | 576,21       | 428,57     |
|   | Gépek, berendezések, járművek            | ezer HUF/hektár MT    | 406,36     | 262,84     | 250,91     | 395,54       | 331,92     |
|   | Befektetett pénzügyi eszközök            | ezer HUF/hektár MT    | 31,79      | 24,58      | 8,18       | 48,40        | 30,51      |
|   | Forgóeszközök                            | ezer HUF/hektár MT    | 821,03     | 590,23     | 641,02     | 1 128,36     | 853,58     |
|   | ebből: készletek                         | ezer HUF/hektár MT    | 282,97     | 185,72     | 218,71     | 441,10       | 311,66     |
|   | ebből: állatok                           | ezer HUF/hektár MT    | 88,69      | 30,77      | 51,12      | 91,43        | 68,75      |
|   | mezei leltár                             | ezer HUF/hektár MT    | 72,54      | 57,22      | 58,69      | 67,74        | 63,89      |
|   | követelések, értékpapírok, pénzeszk.     | ezer HUF/hektár MT    | 538,06     | 404,51     | 422,31     | 687,26       | 541,92     |
|   | Eszközérték összesen                     | ezer HUF/üzem         | 168 228,39 | 181 310,24 | 407 438,33 | 1 995 982,62 | 438 070,96 |
|   | Eszközérték összesen                     | ezer HUF/ezer EUR STÉ | 797,40     | 971,15     | 889,38     | 1 003,94     | 942,15     |
|   | Eszközérték összesen                     | ezer HUF/hektár MT    | 2 068,60   | 1 391,78   | 1 330,71   | 2 535,48     | 1 927,03   |
|   | Saját tőke                               | ezer HUF/hektár MT    | 1 209,77   | 919,58     | 966,71     | 1 931,28     | 1 382,34   |
|   | Céltartalékok                            | ezer HUF/hektár MT    | 0,68       | 0,00       | 0,07       | 2,17         | 0,99       |
|   | Kötelezettségek                          | ezer HUF/hektár MT    | 830,20     | 429,70     | 354,92     | 585,93       | 523,41     |
|   | ebből: hosszú lejáratú kötelezettségek   | ezer HUF/hektár MT    | 147,89     | 125,90     | 120,16     | 201,42       | 157,83     |
|   | ebből: beruházási és fejl. hitelek       | ezer HUF/hektár MT    | 55,70      | 78,50      | 60,07      | 118,85       | 86,71      |
|   | rövid lejáratú kötelezettségek           | ezer HUF/hektár MT    | 421,64     | 253,18     | 214,74     | 370,03       | 311,42     |
|   | ebből: szállítók                         | ezer HUF/hektár MT    | 197,27     | 125,83     | 86,50      | 131,48       | 126,05     |
|   | röv. lej. hitelek és kölcsönök           | ezer HUF/hektár MT    | 101,67     | 74,06      | 60,10      | 122,06       | 93,16      |
|   | Bruttó beruházás                         | ezer HUF/üzem         | 11 977,65  | 23 395,12  | 70 249,48  | 284 367,74   | 59 940,12  |
| Bruttó beruházás  | ezer HUF/ezer EUR STÉ                    | 56,77                 | 125,31     | 153,35     | 143,03     | 128,91       |            |
| Bruttó beruházás  | ezer HUF/hektár MT                       | 147,28                | 179,59     | 229,44     | 361,23     | 263,67       |            |
| ebből: ingatlanok                                       | ezer HUF/hektár MT                       | 38,22                 | 61,28      | 74,06      | 67,44      | 64,48        |            |
| gépek, berendezések, járművek                           | ezer HUF/hektár MT                       | 54,65                 | 59,64      | 90,67      | 110,48     | 88,59        |            |
| tenyészállatok  | ezer HUF/hektár MT                       | 15,32                 | 14,42      | 26,94      | 64,39      | 38,47        |            |
| befejezetlen beruházások                                | ezer HUF/hektár MT                       | 24,83                 | 36,97      | 26,60      | 100,30     | 58,22        |            |
| Beruházási támogatások                                  | ezer HUF/hektár MT                       | 30,13                 | 11,50      | 11,38      | 14,73      | 15,18        |            |
| Készletváltozás   | ezer HUF/hektár MT                       | -10,10                | 11,30      | 13,61      | 3,15       | 5,89         |            |
| ebből: állatok készletérték-változása                   | ezer HUF/hektár MT                       | 12,13                 | 10,11      | 13,44      | 11,53      | 11,90        |            |
| anyagkészletek változása                                | ezer HUF/hektár MT                       | -22,23                | 1,18       | 0,17       | -8,39      | -6,02        |            |
| Nettó beruházás   | ezer HUF/üzem                            | -2 104,92             | 4 903,18   | 26 412,90  | 80 674,10  | 15 867,19    |            |
| Nettó beruházás   | ezer HUF/ezer EUR STÉ                    | -9,98                 | 26,26      | 57,66      | 40,58      | 34,13        |            |
| Nettó beruházás   | ezer HUF/hektár MT                       | -25,88                | 37,64      | 86,27      | 102,48     | 69,80        |            |
| Nettó kötelezettségek                                   | ezer HUF/hektár MT                       | 292,15                | 25,19      | -67,39     | -101,33    | -18,50       |            |
| Eredménykimutatás                                       | Értékesítés nettó árbevétele a mg.-ban   | ezer HUF/üzem         | 100 837,65 | 97 562,71  | 225 485,42 | 1 166 863,47 | 251 677,15 |
|   | Értékesítés nettó árbevétele a mg.-ban   | ezer HUF/ezer EUR STÉ | 477,97     | 522,57     | 492,21     | 586,91       | 541,28     |
|   | Értékesítés nettó árbevétele a mg.-ban   | ezer HUF/hektár MT    | 1 239,94   | 748,91     | 736,44     | 1 482,26     | 1 107,10   |
|   | ebből: szántóföldi növ. term., gyepgazd. | ezer HUF/hektár MT    | 285,16     | 281,34     | 286,38     | 376,78       | 322,14     |
|   | ebből: kalászos gabonafélék              | ezer HUF/hektár MT    | 78,78      | 81,98      | 89,57      | 98,72        | 90,56      |
|   | szemes kukorica                          | ezer HUF/hektár MT    | 69,10      | 97,56      | 97,28      | 120,58       | 103,19     |
|   | olajos, hüvelyes és rostonöv.            | ezer HUF/hektár MT    | 64,60      | 78,59      | 82,65      | 92,84        | 83,75      |
|   | ebből: napraforgó                        | ezer HUF/hektár MT    | 34,00      | 46,15      | 47,01      | 51,99        | 47,21      |
|   | burgonya                                 | ezer HUF/hektár MT    | 0,00       | 0,06       | 0,34       | 0,59         | 0,35       |
|   | repce                                    | ezer HUF/hektár MT    | 20,72      | 23,80      | 30,18      | 34,44        | 29,57      |
|   | állattenyésztés                          | ezer HUF/hektár MT    | 444,79     | 176,86     | 220,51     | 612,65       | 401,27     |
|   | ebből: szarvasmarha                      | ezer HUF/hektár MT    | 6,36       | 25,62      | 23,42      | 23,29        | 21,56      |
|   | tej, tejtermékek                         | ezer HUF/hektár MT    | 29,84      | 20,42      | 59,05      | 166,98       | 92,37      |
|   | sertés                                   | ezer HUF/hektár MT    | 82,64      | 44,81      | 31,06      | 269,08       | 137,05     |
|   | baromfi, tojás                           | ezer HUF/hektár MT    | 321,50     | 85,49      | 101,17     | 151,75       | 147,32     |
|   | kertészet                                | ezer HUF/hektár MT    | 57,83      | 34,40      | 15,32      | 61,14        | 42,83      |
|   | gyümölcsstermelés                        | ezer HUF/hektár MT    | 15,23      | 6,04       | 44,60      | 16,54        | 22,54      |
|   | szőlő- és bortermelés                    | ezer HUF/hektár MT    | 26,94      | 35,49      | 5,53       | 24,25        | 21,23      |
|   | mezőgazdasági szolgáltatások             | ezer HUF/hektár MT    | 72,46      | 81,61      | 64,33      | 105,31       | 85,13      |
|   | erdő- és vadgazdálkodás                  | ezer HUF/hektár MT    | 0,00       | 1,81       | 0,00       | 0,92         | 0,70       |



| Vállalkozási forma/termelési irány ⇨                    |                       | Társas gazdaságok |           |            |            |            |
|---|-----------------------|-------------------|-----------|------------|------------|------------|
| Szóródási csoportok az adózás előtti eredmény alapján ⇨ |                       | --                | -         | +          | ++         | Ø          |
| Adat, mutató  | Mértékegység          |                   |           |            |            |            |
| Üzemszám a mintában                                     | -                     | 104               | 104       | 104        | 103        | 415        |
| Üzemszám a megfigyelt alapsokaságban                    | -                     | 2 760             | 2 380     | 1 633      | 902        | 7 675      |
| Standard termelési érték                                | ezer HUF/üzem         | 66 442,41         | 58 797,59 | 144 276,74 | 626 144,70 | 146 436,60 |
| Standard termelési érték                                | ezer EUR/üzem         | 210,97            | 186,70    | 458,11     | 1 988,16   | 464,97     |
| Egyéb bevételek   | ezer HUF/hektár MT    | 213,79            | 162,19    | 170,60     | 229,21     | 198,53     |
| ebből: agrártámogatások                                 | ezer HUF/hektár MT    | 170,44            | 131,42    | 144,52     | 168,90     | 155,45     |
| Aktivált saját teljesítmények                           | ezer HUF/hektár MT    | 13,30             | 28,99     | 30,43      | 72,97      | 45,29      |
| ebből: saját előállítású eszközök állományvált.         | ezer HUF/hektár MT    | 18,35             | 12,89     | 24,50      | 58,63      | 35,54      |
| saját term. készletek állományváltozása                 | ezer HUF/hektár MT    | -23,85            | 3,40      | -5,34      | 3,65       | -2,51      |
| Bruttó termelési érték a mg.-ban                        | ezer HUF/hektár MT    | 1 467,03          | 940,10    | 937,48     | 1 784,43   | 1 350,92   |
| Anyagköltség (vásárolt anyagok)                         | ezer HUF/hektár MT    | 677,69            | 377,28    | 358,29     | 678,27     | 533,04     |
| ebből: növénytermesztés közvetlen anyagköltségei        | ezer HUF/hektár MT    | 119,62            | 116,82    | 111,49     | 148,65     | 128,61     |
| ebből: vetőmag, szaporítóanyag                          | ezer HUF/hektár MT    | 32,22             | 31,92     | 26,31      | 43,30      | 34,99      |
| műtrágyák   | ezer HUF/hektár MT    | 39,79             | 44,40     | 43,23      | 47,34      | 44,67      |
| növényvédő szerek                                       | ezer HUF/hektár MT    | 43,24             | 37,28     | 36,57      | 49,60      | 42,86      |
| ebből: állattenyésztés közvetlen anyagköltségei         | ezer HUF/hektár MT    | 377,90            | 135,60    | 156,30     | 371,90     | 268,92     |
| ebből: állatvásárlás                                    | ezer HUF/hektár MT    | 74,44             | 33,43     | 29,10      | 65,08      | 50,36      |
| takarmányvásárlás                                       | ezer HUF/hektár MT    | 278,05            | 95,12     | 115,31     | 252,68     | 188,59     |
| ebből: egyéb anyagköltség                               | ezer HUF/hektár MT    | 175,09            | 107,87    | 88,99      | 137,48     | 123,17     |
| ebből: fűtőanyag, áram, víz                             | ezer HUF/hektár MT    | 48,41             | 17,13     | 15,41      | 28,97      | 25,48      |
| hajtó- és kenőanyag                                     | ezer HUF/hektár MT    | 60,44             | 57,60     | 46,54      | 63,49      | 57,19      |
| Személyi jellegű ráfordítások                           | ezer HUF/hektár MT    | 236,52            | 120,11    | 116,29     | 204,39     | 168,31     |
| ebből: bérköltség                                       | ezer HUF/hektár MT    | 196,93            | 103,46    | 100,05     | 170,45     | 141,78     |
| személyi jellegű egyéb kifizetések                      | ezer HUF/hektár MT    | 11,39             | 2,98      | 3,34       | 8,95       | 6,59       |
| Értékcsökkenési leírás                                  | ezer HUF/hektár MT    | 125,68            | 75,03     | 67,48      | 140,09     | 105,87     |
| ebből: épületek, építmények                             | ezer HUF/hektár MT    | 16,84             | 10,40     | 10,18      | 21,76      | 15,79      |
| gépek, berendezések, járművek                           | ezer HUF/hektár MT    | 77,51             | 50,46     | 39,23      | 73,86      | 60,25      |
| Egyéb költségek   | ezer HUF/hektár MT    | 219,48            | 173,68    | 155,06     | 219,21     | 192,78     |
| ebből: földbérleti díjak                                | ezer HUF/hektár MT    | 48,88             | 60,23     | 57,68      | 61,88      | 58,71      |
| bérvállalkozók díja                                     | ezer HUF/hektár MT    | 18,40             | 28,44     | 25,19      | 31,45      | 27,44      |
| bankköltségek   | ezer HUF/hektár MT    | 4,75              | 4,25      | 3,74       | 3,75       | 3,96       |
| biztosítási díjak                                       | ezer HUF/hektár MT    | 12,69             | 8,41      | 7,97       | 10,18      | 9,55       |
| Üzemi költségek a mg.-ban összesen                      | ezer HUF/ezer EUR STÉ | 614,20            | 610,73    | 546,54     | 604,26     | 594,59     |
| Üzemi költségek a mg.-ban összesen                      | ezer HUF/hektár MT    | 1 593,34          | 875,25    | 817,74     | 1 526,07   | 1 216,15   |
| Bruttó hozzáadott érték                                 | ezer HUF/hektár MT    | 300,48            | 336,78    | 372,28     | 633,07     | 462,92     |
| Nettó hozzáadott érték                                  | ezer HUF/ezer EUR STÉ | 67,38             | 182,65    | 203,71     | 195,20     | 174,57     |
| Nettó hozzáadott érték                                  | ezer HUF/hektár MT    | 174,80            | 261,76    | 304,80     | 492,99     | 357,05     |
| Üzemi tevékenység eredménye a mg.-ban                   | ezer HUF/üzem         | -10 272,41        | 8 447,26  | 36 661,25  | 203 386,52 | 30 637,19  |
| Üzemi tevékenység eredménye a mg.-ban                   | ezer HUF/ezer EUR STÉ | -48,69            | 45,25     | 80,03      | 102,30     | 65,89      |
| Üzemi tevékenység eredménye a mg.-ban                   | ezer HUF/hektár MT    | -126,31           | 64,84     | 119,74     | 258,36     | 134,77     |
| Pénzügyi műveletek eredménye                            | ezer HUF/hektár MT    | -6,05             | -3,79     | 0,43       | -4,47      | -3,15      |
| Adózás előtti eredmény                                  | ezer HUF/üzem         | -10 764,55        | 7 953,29  | 36 792,00  | 199 869,79 | 29 921,35  |
| Adózás előtti eredmény                                  | ezer HUF/ezer EUR STÉ | -51,02            | 42,60     | 80,31      | 100,53     | 64,35      |
| Adózás előtti eredmény                                  | ezer HUF/hektár MT    | -132,36           | 61,05     | 120,16     | 253,89     | 131,62     |
| Adózás előtti eredmény                                  | ezer HUF/ÉME          | -2 296,70         | 1 944,08  | 4 200,67   | 6 349,83   | 3 512,68   |
| Adózott eredmény  | ezer HUF/hektár MT    | -134,53           | 56,38     | 114,05     | 242,89     | 124,28     |
| Termelésiérték-arányos jövedelmezőség                   | százalék              | -9,02             | 6,49      | 12,82      | 14,23      | 9,74       |
| Össztőke jövedelmezősége                                | százalék              | -6,05             | 4,68      | 9,29       | 10,33      | 7,13       |
| Saját tőke jövedelmezősége                              | százalék              | -10,94            | 6,64      | 12,43      | 13,15      | 9,52       |
| Munkajövedelmezőség                                     | ezer HUF/ÉME          | 1 317,81          | 5 333,50  | 7 814,91   | 10 836,55  | 7 472,57   |
| Cash flow   | ezer HUF/üzem         | -719,27           | 17 118,93 | 55 581,43  | 301 489,64 | 52 320,99  |
| A befektetések fedezettsége                             | százalék              | -6,01             | 73,17     | 79,12      | 106,02     | 87,29      |
| Likviditási gyorsráta                                   | -                     | 1,28              | 1,60      | 1,97       | 1,86       | 1,74       |
| Likviditási ráta  | -                     | 1,95              | 2,33      | 2,99       | 3,05       | 2,74       |
| Saját tőke aránya                                       | százalék              | 58,48             | 66,07     | 72,65      | 76,17      | 71,73      |
| Tőkeellátottság   | százalék              | 99,24             | 117,22    | 144,50     | 139,90     | 131,65     |
| Dinamikus eladósodottsági mutató                        | év                    | -33,03            | 0,19      | -0,37      | -0,26      | -0,08      |

Eredménykimutatás

Gazdaságosság, jövedelmezőség, likviditás





| Vállalkozási forma/termelési irány ⇨                    |                                  | Szántóföldi növénytermesztők |              |            |            |      |
|---|----------------------------------|------------------------------|--------------|------------|------------|------|
| Szóródási csoportok az adózás előtti eredmény alapján ⇨ |                                  | --                           | ++           | Ø          |            |      |
| Adat, mutató  | Mértékegység                     |                              |              |            |            |      |
| Üzemszám a mintában                                     |                                  | -                            | 45           | 44         | 177        |      |
| Üzemszám a megfigyelt alapsokaságban                    |                                  | -                            | 1 881        | 605        | 4 362      |      |
| Standard termelési érték                                |                                  | ezer HUF/üzem                | 34 309,12    | 265 939,55 | 82 890,56  |      |
| Standard termelési érték                                |                                  | ezer EUR/üzem                | 108,94       | 844,42     | 263,20     |      |
| Eszközellátottság                                       | Összes terület                   | hektár/üzem                  | 121,30       | 767,36     | 273,77     |      |
|   | ebből: bérelt terület            | hektár/üzem                  | 119,25       | 746,89     | 269,34     |      |
|   | Mezőgazdasági terület (MT)       | hektár/ezer EUR STÉ          | 1,07         | 0,90       | 1,02       |      |
|   | Mezőgazdasági terület (MT)       | hektár/üzem                  | 116,41       | 759,48     | 269,64     |      |
|   | ebből: szántó                    | hektár/üzem                  | 113,05       | 734,46     | 260,46     |      |
|   | gyep                             | hektár/üzem                  | 3,04         | 12,19      | 6,73       |      |
|   | szőlő, gyümölcsös                | hektár/üzem                  | 0,33         | 12,84      | 2,46       |      |
|   | MT átlagos aranykorona-értéke    | AK/hektár                    | 20,27        | 21,82      | 21,66      |      |
|   | Munkaerő-állomány                | ÉME/ezer EUR STÉ             | 0,03         | 0,02       | 0,02       |      |
|   | Munkaerő-állomány                | ÉME/üzem                     | 3,57         | 13,74      | 5,37       |      |
|   | Munkaerő-állomány                | ÉME/száz hektár MT           | 3,07         | 1,81       | 1,99       |      |
|   | Eszközérték                      | ezer HUF/száz hektár MT      | 125 152,23   | 145 703,41 | 117 370,24 |      |
|   | ebből: tárgyi eszközök értéke    | ezer HUF/száz hektár MT      | 71 047,30    | 66 489,93  | 54 703,21  |      |
| Termelési szerkezet                                     | Vetésterület összesen            | hektár/üzem                  | 107,86       | 724,50     | 254,43     |      |
|   | ebből: kalászos gabonafélék      | hektár/üzem                  | 40,44        | 226,48     | 87,93      |      |
|   | szemes kukorica                  | hektár/üzem                  | 27,96        | 213,96     | 65,27      |      |
|   | olajos, hüvelyes és rostnövények | hektár/üzem                  | 27,27        | 206,68     | 75,65      |      |
|   | ebből: napraforgó                | hektár/üzem                  | 13,04        | 121,32     | 42,77      |      |
|   | burgonya                         | hektár/üzem                  | 0,00         | 0,33       | 0,07       |      |
|   | repce                            | hektár/üzem                  | 8,88         | 70,23      | 25,71      |      |
|   | silókukorica                     | hektár/üzem                  | 0,25         | 2,83       | 1,78       |      |
|   | lucerna                          | hektár/üzem                  | 3,14         | 16,92      | 7,77       |      |
|   | egyéb szántóföldi takarmánynöv.  | hektár/üzem                  | 1,44         | 7,13       | 3,08       |      |
|   | Parlagterület                    | hektár/üzem                  | 5,20         | 10,82      | 6,37       |      |
|   | Állatállomány                    | szá./ezer EUR STÉ            | 0,03         | 0,01       | 0,01       |      |
|   | Állatállomány                    | szá./száz hektár MT          | 2,51         | 1,38       | 1,25       |      |
|   | ebből: szarvasmarha              | szá./száz hektár MT          | 1,94         | 0,56       | 0,82       |      |
|   | ebből: tejelő tehén              | szá./száz hektár MT          | 0,00         | 0,44       | 0,17       |      |
|   | növendék- és hízóállat           | szá./száz hektár MT          | 1,94         | 0,12       | 0,65       |      |
|   | sertés                           | szá./száz hektár MT          | 0,08         | 0,78       | 0,32       |      |
|   | ebből: hizósertés                | szá./száz hektár MT          | 0,02         | 0,37       | 0,15       |      |
|   | tenyészkoca                      | szá./száz hektár MT          | 0,04         | 0,11       | 0,05       |      |
|   | juh                              | szá./száz hektár MT          | 0,00         | 0,00       | 0,00       |      |
|   | baromfi                          | szá./száz hektár MT          | 0,49         | 0,04       | 0,11       |      |
|   | Hozamok, értékesítési árak       | Búza                         | tonna/hektár | 5,50       | 6,52       | 5,93 |
|   |                                  | Rozs                         | tonna/hektár | 2,68       | 6,61       | 4,93 |
| Őszi árpa   |                                  | tonna/hektár                 | 4,88         | 7,02       | 5,95       |      |
| Szemes kukorica   |                                  | tonna/hektár                 | 7,87         | 9,90       | 9,48       |      |
| Napraforgó  |                                  | tonna/hektár                 | 2,54         | 3,15       | 2,89       |      |
| Burgonya  |                                  | tonna/hektár                 | 0,00         | 26,07      | 30,17      |      |
| Repce   |                                  | tonna/hektár                 | 2,55         | 3,13       | 2,78       |      |
| Tejhozam  |                                  | liter/tehén                  | 0,00         | 9 283,30   | 9 283,30   |      |
| Malac (felnevelt)                                       |                                  | darab/koca                   | 13,54        | 20,41      | 19,51      |      |
| Tyúktojás   |                                  | darab/tojó                   | 0,00         | 251,56     | 251,56     |      |
| Búza  |                                  | HUF/kg                       | 52,35        | 55,94      | 54,34      |      |
| Rozs  |                                  | HUF/kg                       | 42,69        | 50,91      | 52,45      |      |
| Őszi árpa   |                                  | HUF/kg                       | 43,95        | 49,21      | 46,26      |      |
| Szemes kukorica   |                                  | HUF/kg                       | 47,23        | 51,52      | 50,56      |      |
| Napraforgó  |                                  | HUF/kg                       | 114,88       | 127,65     | 122,22     |      |
| Burgonya  |                                  | HUF/kg                       | 0,00         | 81,73      | 75,03      |      |
| Repce   |                                  | HUF/kg                       | 127,88       | 138,79     | 129,86     |      |
| Tehéntej  | HUF/liter                        | 0,00                         | 100,12       | 100,12     |            |      |
| Vágósertés  | HUF/kg                           | 492,31                       | 456,35       | 457,33     |            |      |
| Tyúktojás   | HUF/darab                        | 0,00                         | 25,00        | 25,00      |            |      |



| Vállalkozási forma/termelési irány ⇨                    |  | Szántóföldi növénytermesztők |            |              |            |
|---|--|------------------------------|------------|--------------|------------|
| Szóródási csoportok az adózás előtti eredmény alapján ⇨ |  | --                           | ++         | Ø            |            |
| Adat, mutató  | Mértékegység                             |                              |            |              |            |
| Üzemszám a mintában                                     | -  | 45                           | 44         | 177          |            |
| Üzemszám a megfigyelt alapsokaságban                    | -  | 1 881                        | 605        | 4 362        |            |
| Standard termelési érték                                | ezer HUF/üzem                            | 34 309,12                    | 265 939,55 | 82 890,56    |            |
| Standard termelési érték                                | ezer EUR/üzem                            | 108,94                       | 844,42     | 263,20       |            |
| Mérlegadatok  | Ingatlanok                               | ezer HUF/hektár MT           | 352,97     | 297,94       | 244,26     |
|   | ebből: termőföld                         | ezer HUF/hektár MT           | 2,71       | 1,23         | 1,24       |
|   | ültetvények                              | ezer HUF/hektár MT           | 0,47       | 20,77        | 8,34       |
|   | épületek, építmények                     | ezer HUF/hektár MT           | 304,11     | 206,64       | 190,45     |
|   | Gépek, berendezések, járművek            | ezer HUF/hektár MT           | 326,09     | 315,41       | 267,81     |
|   | Befektetett pénzügyi eszközök            | ezer HUF/hektár MT           | 14,53      | 12,39        | 12,94      |
|   | Forgóeszközök                            | ezer HUF/hektár MT           | 494,31     | 770,51       | 598,42     |
|   | ebből: készletek                         | ezer HUF/hektár MT           | 145,63     | 242,55       | 179,50     |
|   | ebből: állatok                           | ezer HUF/hektár MT           | 4,58       | 0,66         | 1,67       |
|   | mezei leltár                             | ezer HUF/hektár MT           | 60,49      | 69,41        | 64,62      |
|   | követelések, értékpapírok, pénzeszk.     | ezer HUF/hektár MT           | 348,67     | 527,96       | 418,92     |
|   | Eszközérték összesen                     | ezer HUF/üzem                | 145 693,28 | 1 106 593,87 | 316 480,64 |
|   | Eszközérték összesen                     | ezer HUF/ezer EUR STÉ        | 1 337,38   | 1 310,48     | 1 202,45   |
|   | Eszközérték összesen                     | ezer HUF/hektár MT           | 1 251,52   | 1 457,03     | 1 173,70   |
|   | Saját tőke                               | ezer HUF/hektár MT           | 682,45     | 1 139,78     | 861,12     |
|   | Céltartalékok                            | ezer HUF/hektár MT           | 0,00       | 0,00         | 0,00       |
|   | Kötelezettségek                          | ezer HUF/hektár MT           | 547,82     | 309,23       | 302,68     |
|   | ebből: hosszú lejáratú kötelezettségek   | ezer HUF/hektár MT           | 104,53     | 93,80        | 80,91      |
|   | ebből: beruházási és fejl. hitelek       | ezer HUF/hektár MT           | 63,45      | 54,79        | 43,66      |
|   | rövid lejáratú kötelezettségek           | ezer HUF/hektár MT           | 230,57     | 207,72       | 171,51     |
|   | ebből: szállítók                         | ezer HUF/hektár MT           | 96,94      | 49,30        | 53,98      |
|   | röv. lej. hitelek és kölcsönök           | ezer HUF/hektár MT           | 38,92      | 80,88        | 55,13      |
|   | Bruttó beruházás                         | ezer HUF/üzem                | 10 799,92  | 133 563,80   | 34 239,27  |
| Bruttó beruházás  | ezer HUF/ezer EUR STÉ                    | 99,14                        | 158,17     | 130,09       |            |
| Bruttó beruházás  | ezer HUF/hektár MT                       | 92,77                        | 175,86     | 126,98       |            |
| ebből: ingatlanok                                       | ezer HUF/hektár MT                       | 30,58                        | 36,83      | 25,93        |            |
| gépek, berendezések, járművek                           | ezer HUF/hektár MT                       | 44,55                        | 92,03      | 70,56        |            |
| tenyészállatok  | ezer HUF/hektár MT                       | 0,38                         | 0,99       | 0,74         |            |
| befejezetlen beruházások                                | ezer HUF/hektár MT                       | 5,89                         | 37,24      | 23,06        |            |
| Beruházási támogatások                                  | ezer HUF/hektár MT                       | 3,24                         | 4,66       | 4,32         |            |
| Készletváltozás   | ezer HUF/hektár MT                       | -9,79                        | -20,67     | -5,63        |            |
| ebből: állatok készletérték-változása                   | ezer HUF/hektár MT                       | 1,73                         | -2,27      | -0,45        |            |
| anyagkészletek változása                                | ezer HUF/hektár MT                       | -11,52                       | -18,40     | -5,17        |            |
| Nettó beruházás   | ezer HUF/üzem                            | -3 596,16                    | 52 612,90  | 9 854,57     |            |
| Nettó beruházás   | ezer HUF/ezer EUR STÉ                    | -33,01                       | 62,31      | 37,44        |            |
| Nettó beruházás   | ezer HUF/hektár MT                       | -30,89                       | 69,27      | 36,55        |            |
| Nettó kötelezettségek                                   | ezer HUF/hektár MT                       | 199,15                       | -218,73    | -116,24      |            |
| Eredménykimutatás                                       | Értékesítés nettó árbevétele a mg.-ban   | ezer HUF/üzem                | 84 342,36  | 571 787,53   | 171 648,75 |
|   | Értékesítés nettó árbevétele a mg.-ban   | ezer HUF/ezer EUR STÉ        | 774,21     | 677,14       | 652,17     |
|   | Értékesítés nettó árbevétele a mg.-ban   | ezer HUF/hektár MT           | 724,51     | 752,86       | 636,58     |
|   | ebből: szántóföldi növ. term., gyepgazd. | ezer HUF/hektár MT           | 291,28     | 433,97       | 355,23     |
|   | ebből: kalászos gabonafélék              | ezer HUF/hektár MT           | 92,28      | 108,81       | 100,61     |
|   | szemes kukorica                          | ezer HUF/hektár MT           | 91,34      | 165,18       | 124,04     |
|   | olajos, hüvelyes és rosnöv.              | ezer HUF/hektár MT           | 74,42      | 112,11       | 98,56      |
|   | ebből: napraforgó                        | ezer HUF/hektár MT           | 34,32      | 63,36        | 55,47      |
|   | burgonya                                 | ezer HUF/hektár MT           | 0,00       | 0,91         | 0,52       |
|   | repce                                    | ezer HUF/hektár MT           | 24,80      | 41,03        | 34,48      |
|   | állattenyésztés                          | ezer HUF/hektár MT           | 17,14      | 10,70        | 8,77       |
|   | ebből: szarvasmarha                      | ezer HUF/hektár MT           | 6,51       | 0,68         | 2,88       |
|   | tej, tejtermékek                         | ezer HUF/hektár MT           | 0,00       | 4,02         | 1,57       |
|   | sertés                                   | ezer HUF/hektár MT           | 0,49       | 3,34         | 1,40       |
|   | baromfi, tojás                           | ezer HUF/hektár MT           | 10,15      | 2,44         | 2,84       |
|   | kertészet                                | ezer HUF/hektár MT           | 0,75       | 19,64        | 7,81       |
|   | gyümölcsstermelés                        | ezer HUF/hektár MT           | 1,13       | 33,71        | 17,97      |
|   | szőlő- és bortermelés                    | ezer HUF/hektár MT           | 0,00       | 0,00         | 0,02       |
|   | mezőgazdasági szolgáltatások             | ezer HUF/hektár MT           | 93,43      | 82,51        | 70,77      |
|   | erdő- és vadgazdálkodás                  | ezer HUF/hektár MT           | 2,18       | 0,21         | 0,49       |



| Vállalkozási forma/termelési irány ⇨                    |                       | Szántóföldi növénytermesztők |            |           |
|---|-----------------------|------------------------------|------------|-----------|
| Szóródási csoportok az adózás előtti eredmény alapján ⇨ |                       | --                           | ++         | Ø         |
| Adat, mutató  | Mértékegység          |                              |            |           |
| Üzemszám a mintában                                     | -                     | 45                           | 44         | 177       |
| Üzemszám a megfigyelt alapsokaságban                    | -                     | 1 881                        | 605        | 4 362     |
| Standard termelési érték                                | ezer HUF/üzem         | 34 309,12                    | 265 939,55 | 82 890,56 |
| Standard termelési érték                                | ezer EUR/üzem         | 108,94                       | 844,42     | 263,20    |
| Egyéb bevételek   | ezer HUF/hektár MT    | 133,15                       | 162,96     | 139,13    |
| ebből: agrártámogatások                                 | ezer HUF/hektár MT    | 108,29                       | 111,31     | 107,55    |
| Aktivált saját teljesítmények                           | ezer HUF/hektár MT    | -8,67                        | -4,85      | 0,54      |
| ebből: saját előállítású eszközök állományvált.         | ezer HUF/hektár MT    | 2,38                         | 2,03       | 1,61      |
| saját term. készletek állományváltozása                 | ezer HUF/hektár MT    | -13,65                       | -10,16     | -5,23     |
| Bruttó termelési érték a mg.-ban                        | ezer HUF/hektár MT    | 848,99                       | 910,97     | 776,25    |
| Anyagköltség (vásárolt anyagok)                         | ezer HUF/hektár MT    | 266,60                       | 242,97     | 220,30    |
| ebből: növénytermesztés közvetlen anyagköltségei        | ezer HUF/hektár MT    | 105,17                       | 148,08     | 121,23    |
| ebből: vetőmag, szaporítóanyag                          | ezer HUF/hektár MT    | 29,48                        | 36,07      | 30,68     |
| műtrágyák   | ezer HUF/hektár MT    | 38,96                        | 57,01      | 47,39     |
| növényvédő szerek                                       | ezer HUF/hektár MT    | 36,22                        | 52,15      | 40,96     |
| ebből: állattenyésztés közvetlen anyagköltségei         | ezer HUF/hektár MT    | 16,98                        | 5,35       | 6,30      |
| ebből: állatvásárlás                                    | ezer HUF/hektár MT    | 3,90                         | 0,27       | 1,57      |
| takarmányvásárlás                                       | ezer HUF/hektár MT    | 12,64                        | 4,29       | 4,29      |
| ebből: egyéb anyagköltség                               | ezer HUF/hektár MT    | 143,00                       | 88,48      | 91,78     |
| ebből: fűtőanyag, áram, víz                             | ezer HUF/hektár MT    | 19,93                        | 10,72      | 10,96     |
| hajtó- és kenőanyag                                     | ezer HUF/hektár MT    | 58,74                        | 50,57      | 49,89     |
| Személyi jellegű ráfordítások                           | ezer HUF/hektár MT    | 128,76                       | 87,03      | 85,20     |
| ebből: bérköltség                                       | ezer HUF/hektár MT    | 108,57                       | 74,63      | 73,06     |
| személyi jellegű egyéb kifizetések                      | ezer HUF/hektár MT    | 4,36                         | 2,41       | 2,38      |
| Értékcsökkenési leírás                                  | ezer HUF/hektár MT    | 80,16                        | 59,66      | 55,77     |
| ebből: épületek, építmények                             | ezer HUF/hektár MT    | 9,39                         | 7,81       | 6,78      |
| gépek, berendezések, járművek                           | ezer HUF/hektár MT    | 64,08                        | 46,07      | 44,15     |
| Egyéb költségek   | ezer HUF/hektár MT    | 144,67                       | 136,71     | 132,84    |
| ebből: földbérleti díjak                                | ezer HUF/hektár MT    | 46,74                        | 66,02      | 58,20     |
| bérvállalkozók díja                                     | ezer HUF/hektár MT    | 20,90                        | 14,33      | 18,82     |
| bankköltségek   | ezer HUF/hektár MT    | 2,84                         | 2,30       | 2,57      |
| biztosítási díjak                                       | ezer HUF/hektár MT    | 9,87                         | 7,40       | 7,84      |
| Üzemi költségek a mg.-ban összesen                      | ezer HUF/ezer EUR STÉ | 984,91                       | 643,15     | 693,77    |
| Üzemi költségek a mg.-ban összesen                      | ezer HUF/hektár MT    | 921,69                       | 715,07     | 677,18    |
| Bruttó hozzáadott érték                                 | ezer HUF/hektár MT    | 180,29                       | 415,69     | 305,17    |
| Nettó hozzáadott érték                                  | ezer HUF/ezer EUR STÉ | 107,00                       | 320,22     | 255,51    |
| Nettó hozzáadott érték                                  | ezer HUF/hektár MT    | 100,13                       | 356,03     | 249,40    |
| Üzemi tevékenység eredménye a mg.-ban                   | ezer HUF/üzem         | -8 462,27                    | 148 781,49 | 26 711,67 |
| Üzemi tevékenység eredménye a mg.-ban                   | ezer HUF/ezer EUR STÉ | -77,68                       | 176,19     | 101,49    |
| Üzemi tevékenység eredménye a mg.-ban                   | ezer HUF/hektár MT    | -72,69                       | 195,90     | 99,06     |
| Pénzügyi műveletek eredménye                            | ezer HUF/hektár MT    | -1,75                        | -0,55      | -1,25     |
| Adózás előtti eredmény                                  | ezer HUF/üzem         | -8 665,88                    | 148 360,85 | 26 373,85 |
| Adózás előtti eredmény                                  | ezer HUF/ezer EUR STÉ | -79,55                       | 175,70     | 100,21    |
| Adózás előtti eredmény                                  | ezer HUF/hektár MT    | -74,44                       | 195,34     | 97,81     |
| Adózás előtti eredmény                                  | ezer HUF/ÉME          | -2 424,60                    | 10 797,76  | 4 914,69  |
| Adózott eredmény  | ezer HUF/hektár MT    | -76,55                       | 186,96     | 92,04     |
| Termelésiérték-arányos jövedelmezőség                   | százalék              | -8,77                        | 21,44      | 12,60     |
| Össztőke jövedelmezősége                                | százalék              | -5,63                        | 13,70      | 8,63      |
| Saját tőke jövedelmezősége                              | százalék              | -10,91                       | 17,14      | 11,36     |
| Munkajövedelmezőség                                     | ezer HUF/ÉME          | 1 253,69                     | 15 056,43  | 8 705,01  |
| Cash flow   | ezer HUF/üzem         | 419,97                       | 187 304,62 | 39 856,23 |
| A befektetések fedezettsége                             | százalék              | 3,89                         | 140,24     | 116,41    |
| Likviditási gyorsráta                                   | -                     | 1,51                         | 2,54       | 2,44      |
| Likviditási ráta  | -                     | 2,14                         | 3,71       | 3,49      |
| Saját tőke aránya                                       | százalék              | 54,53                        | 78,23      | 73,37     |
| Tőkeellátottság   | százalék              | 93,84                        | 168,24     | 153,63    |
| Dinamikus eladósodottsági mutató                        | év                    | 55,20                        | -0,89      | -0,79     |

Eredménykimutatás

Gazdaságosság, jövedelmezőség, likviditás



| Vállalkozási forma/termelési irány ⇨                    |                                 | Vegyes gazdaságok       |              |              |            |      |
|---|---------------------------------|-------------------------|--------------|--------------|------------|------|
| Szóródási csoportok az adózás előtti eredmény alapján ⇨ |                                 | --                      | ++           | Ø            |            |      |
| Adat, mutató  | Mértékegység                    |                         |              |              |            |      |
| Üzemszám a mintában                                     |                                 | 6                       | 6            | 24           |            |      |
| Üzemszám a megfigyelt alapsokaságban                    |                                 | 167                     | 36           | 311          |            |      |
| Standard termelési érték                                |                                 | ezer HUF/üzem           | 64 073,84    | 1 547 335,84 | 378 035,93 |      |
| Standard termelési érték                                |                                 | ezer EUR/üzem           | 203,45       | 4 913,16     | 1 200,35   |      |
| Eszközellátottság                                       | Összes terület                  | hektár/üzem             | 213,41       | 1 369,10     | 550,16     |      |
|   | ebből: bérelt terület           | hektár/üzem             | 208,53       | 1 364,32     | 544,19     |      |
|   | Mezőgazdasági terület (MT)      | hektár/ezer EUR STÉ     | 0,91         | 0,28         | 0,44       |      |
|   | Mezőgazdasági terület (MT)      | hektár/üzem             | 184,62       | 1 363,35     | 527,80     |      |
|   | ebből: szántó                   | hektár/üzem             | 133,53       | 1 358,39     | 483,26     |      |
|   | gyep                            | hektár/üzem             | 28,28        | 4,96         | 31,52      |      |
|   | szőlő, gyümölcsös               | hektár/üzem             | 22,80        | 0,00         | 13,02      |      |
|   | MT átlagos aranykorona-értéke   | AK/hektár               | 21,04        | 25,32        | 21,73      |      |
|   | Munkaerő-állomány               | ÉME/ezer EUR STÉ        | 0,02         | 0,02         | 0,02       |      |
|   | Munkaerő-állomány               | ÉME/üzem                | 4,79         | 111,98       | 25,56      |      |
|   | Munkaerő-állomány               | ÉME/száz hektár MT      | 2,59         | 8,21         | 4,84       |      |
|   | Eszközérték                     | ezer HUF/száz hektár MT | 119 055,68   | 358 782,46   | 204 868,86 |      |
|   | ebből: tárgyi eszközök értéke   | ezer HUF/száz hektár MT | 79 130,16    | 205 303,97   | 108 546,38 |      |
| Termelési szerkezet                                     | Vetésterület összesen           | hektár/üzem             | 130,09       | 1 350,41     | 477,69     |      |
|   | ebből: kalászos gabonafélék     | hektár/üzem             | 39,03        | 343,70       | 151,96     |      |
|   | szemes kukorica                 | hektár/üzem             | 14,90        | 235,63       | 95,01      |      |
|   | olajos, hüvelyes és rosnövények | hektár/üzem             | 17,63        | 356,49       | 100,56     |      |
|   | ebből: napraforgó               | hektár/üzem             | 8,11         | 170,34       | 59,25      |      |
|   | burgonya                        | hektár/üzem             | 0,00         | 0,00         | 0,00       |      |
|   | repce                           | hektár/üzem             | 5,60         | 127,06       | 31,22      |      |
|   | silókukorica                    | hektár/üzem             | 10,06        | 70,34        | 22,96      |      |
|   | lucerna                         | hektár/üzem             | 40,95        | 62,88        | 47,70      |      |
|   | egyéb szántóföldi takarmánynöv. | hektár/üzem             | 7,24         | 38,92        | 10,31      |      |
|   | Parlagterület                   | hektár/üzem             | 3,65         | 7,98         | 5,69       |      |
|   | Állatállomány                   | szá./ezer EUR STÉ       | 0,44         | 0,39         | 0,38       |      |
|   | Állatállomány                   | szá./száz hektár MT     | 48,62        | 139,46       | 87,17      |      |
|   | ebből: szarvasmarha             | szá./száz hektár MT     | 46,04        | 41,14        | 39,69      |      |
|   | ebből: tejelő tehén             | szá./száz hektár MT     | 7,52         | 28,51        | 16,54      |      |
|   | növendék- és hízóállat          | szá./száz hektár MT     | 38,36        | 12,63        | 22,97      |      |
|   | sertés                          | szá./száz hektár MT     | 1,77         | 89,19        | 40,66      |      |
|   | ebből: hízósertés               | szá./száz hektár MT     | 1,29         | 51,58        | 24,69      |      |
|   | tenyészkoca                     | szá./száz hektár MT     | 0,00         | 9,36         | 4,73       |      |
|   | juh                             | szá./száz hektár MT     | 0,00         | 0,00         | 0,07       |      |
|   | baromfi                         | szá./száz hektár MT     | 0,00         | 9,14         | 6,04       |      |
|   | Hozamok, értékesítési árak      | Búza                    | tonna/hektár | 3,12         | 6,46       | 5,47 |
|   |                                 | Rozs                    | tonna/hektár | 1,52         | 0,00       | 1,52 |
| Őszi árpa   |                                 | tonna/hektár            | 2,85         | 7,05         | 5,96       |      |
| Szemes kukorica   |                                 | tonna/hektár            | 10,09        | 9,19         | 9,62       |      |
| Napraforgó  |                                 | tonna/hektár            | 3,10         | 2,87         | 2,81       |      |
| Burgonya  |                                 | tonna/hektár            | 0,00         | 0,00         | 0,00       |      |
| Repce   |                                 | tonna/hektár            | 1,95         | 3,09         | 3,04       |      |
| Tejhozam  |                                 | liter/tehén             | 6 640,20     | 9 687,12     | 8 610,21   |      |
| Malac (felnevelt)                                       |                                 | darab/koca              | 0,00         | 32,41        | 25,90      |      |
| Tyúktojás   |                                 | darab/tojó              | 0,00         | 0,00         | 248,44     |      |
| Búza  |                                 | HUF/kg                  | 52,65        | 60,27        | 57,08      |      |
| Rozs  |                                 | HUF/kg                  | 0,00         | 0,00         | 0,00       |      |
| Őszi árpa   |                                 | HUF/kg                  | 45,13        | 48,67        | 45,81      |      |
| Szemes kukorica   |                                 | HUF/kg                  | 49,72        | 53,29        | 51,95      |      |
| Napraforgó  |                                 | HUF/kg                  | 110,84       | 131,95       | 124,13     |      |
| Burgonya  |                                 | HUF/kg                  | 0,00         | 0,00         | 0,00       |      |
| Repce   |                                 | HUF/kg                  | 118,58       | 126,07       | 123,56     |      |
| Tehéntej  | HUF/liter                       | 103,91                  | 106,64       | 106,47       |            |      |
| Vágósertés  | HUF/kg                          | 496,46                  | 422,71       | 427,68       |            |      |
| Tyúktojás   | HUF/darab                       | 0,00                    | 0,00         | 26,43        |            |      |



| Vállalkozási forma/termelési irány ⇨                    |  | Vegyes gazdaságok     |            |              |              |
|---|--|-----------------------|------------|--------------|--------------|
| Szóródási csoportok az adózás előtti eredmény alapján ⇨ |  | --                    | ++         | Ø            |              |
| Adat, mutató  | Mértékegység                             |                       |            |              |              |
| Üzemszám a mintában                                     |  | -                     | 6          | 6            | 24           |
| Üzemszám a megfigyelt alapsokaságban                    |  | -                     | 167        | 36           | 311          |
| Standard termelési érték                                |  | ezer HUF/üzem         | 64 073,84  | 1 547 335,84 | 378 035,93   |
| Standard termelési érték                                |  | ezer EUR/üzem         | 203,45     | 4 913,16     | 1 200,35     |
| Mérlegadatok  | Ingtatlanok                              | ezer HUF/hektár MT    | 399,50     | 862,44       | 460,41       |
|   | ebből: termőföld                         | ezer HUF/hektár MT    | 0,02       | 0,00         | 0,00         |
|   | ültetvények                              | ezer HUF/hektár MT    | 192,44     | 0,00         | 40,48        |
|   | épületek, építmények                     | ezer HUF/hektár MT    | 181,23     | 841,95       | 401,17       |
|   | Gépek, berendezések, járművek            | ezer HUF/hektár MT    | 247,11     | 584,59       | 351,63       |
|   | Befektetett pénzügyi eszközök            | ezer HUF/hektár MT    | 1,98       | 35,51        | 16,66        |
|   | Forgóeszközök                            | ezer HUF/hektár MT    | 391,37     | 1 458,42     | 905,99       |
|   | ebből: készletek                         | ezer HUF/hektár MT    | 200,17     | 587,94       | 391,24       |
|   | ebből: állatok                           | ezer HUF/hektár MT    | 90,75      | 128,02       | 125,01       |
|   | mezei leltár                             | ezer HUF/hektár MT    | 36,23      | 53,89        | 53,88        |
|   | követelések, értékpapírok, pénzeszk.     | ezer HUF/hektár MT    | 191,19     | 870,48       | 514,75       |
|   | Eszközérték összesen                     | ezer HUF/üzem         | 219 799,58 | 4 891 460,68 | 1 081 304,57 |
|   | Eszközérték összesen                     | ezer HUF/ezer EUR STÉ | 1 080,36   | 995,58       | 900,82       |
|   | Eszközérték összesen                     | ezer HUF/hektár MT    | 1 190,56   | 3 587,82     | 2 048,69     |
|   | Saját tőke                               | ezer HUF/hektár MT    | 851,62     | 2 448,51     | 1 544,73     |
|   | Céltartalékok                            | ezer HUF/hektár MT    | 0,00       | 3,93         | 1,16         |
|   | Kötelezettségek                          | ezer HUF/hektár MT    | 310,24     | 1 089,87     | 482,58       |
|   | ebből: hosszú lejáratú kötelezettségek   | ezer HUF/hektár MT    | 61,29      | 396,53       | 155,79       |
|   | ebből: beruházási és fejl. hitelek       | ezer HUF/hektár MT    | 10,32      | 388,82       | 125,54       |
|   | rövid lejáratú kötelezettségek           | ezer HUF/hektár MT    | 167,02     | 693,34       | 310,81       |
| ebből: szállítók  | ezer HUF/hektár MT                       | 30,98                 | 345,82     | 142,77       |              |
| röv. lej. hitelek és kölcsönök                          | ezer HUF/hektár MT                       | 118,16                | 140,70     | 86,25        |              |
| Bruttó beruházás  | ezer HUF/üzem                            | 38 880,38             | 797 942,41 | 162 225,71   |              |
| Bruttó beruházás  | ezer HUF/ezer EUR STÉ                    | 191,11                | 162,41     | 135,15       |              |
| Bruttó beruházás  | ezer HUF/hektár MT                       | 210,60                | 585,28     | 307,36       |              |
| ebből: ingatlanok                                       | ezer HUF/hektár MT                       | 12,27                 | 85,54      | 33,90        |              |
| gépek, berendezések, járművek                           | ezer HUF/hektár MT                       | 126,47                | 251,49     | 142,90       |              |
| tenyészállatok  | ezer HUF/hektár MT                       | 42,79                 | 57,73      | 59,44        |              |
| befejezetlen beruházások                                | ezer HUF/hektár MT                       | 24,87                 | 178,89     | 62,31        |              |
| Beruházási támogatások                                  | ezer HUF/hektár MT                       | 9,83                  | 42,65      | 16,65        |              |
| Készletváltozás   | ezer HUF/hektár MT                       | 9,97                  | 9,13       | 6,83         |              |
| ebből: állatok készletérték-változása                   | ezer HUF/hektár MT                       | 26,37                 | 27,60      | 13,44        |              |
| anyagkészletek változása                                | ezer HUF/hektár MT                       | -16,40                | -18,48     | -6,60        |              |
| Nettó beruházás   | ezer HUF/üzem                            | 7 885,88              | 286 904,48 | 40 929,08    |              |
| Nettó beruházás   | ezer HUF/ezer EUR STÉ                    | 38,76                 | 58,40      | 34,10        |              |
| Nettó beruházás   | ezer HUF/hektár MT                       | 42,71                 | 210,44     | 77,55        |              |
| Nettó kötelezettségek                                   | ezer HUF/hektár MT                       | 119,04                | 219,39     | -32,16       |              |
| Eredménykimutatás                                       | Értékesítés nettó árbevétele a mg.-ban   | ezer HUF/üzem         | 67 770,96  | 3 820 955,30 | 672 545,39   |
|   | Értékesítés nettó árbevétele a mg.-ban   | ezer HUF/ezer EUR STÉ | 333,11     | 777,70       | 560,29       |
|   | Értékesítés nettó árbevétele a mg.-ban   | ezer HUF/hektár MT    | 367,09     | 2 802,62     | 1 274,23     |
|   | ebből: szántóföldi növ. term., gyepgazd. | ezer HUF/hektár MT    | 95,41      | 502,10       | 315,72       |
|   | ebből: kalászos gabonafélék              | ezer HUF/hektár MT    | 26,49      | 61,05        | 61,77        |
|   | szemes kukorica                          | ezer HUF/hektár MT    | 31,83      | 89,79        | 84,41        |
|   | olajos, hüvelyes és rostnöv.             | ezer HUF/hektár MT    | 27,91      | 99,67        | 68,47        |
|   | ebből: napraforgó                        | ezer HUF/hektár MT    | 15,25      | 55,18        | 41,49        |
|   | burgonya                                 | ezer HUF/hektár MT    | 0,00       | 0,00         | 0,00         |
|   | repce                                    | ezer HUF/hektár MT    | 7,02       | 40,70        | 23,52        |
|   | állattenyésztés                          | ezer HUF/hektár MT    | 114,65     | 969,48       | 480,90       |
|   | ebből: szarvasmarha                      | ezer HUF/hektár MT    | 44,22      | 32,51        | 42,84        |
|   | tej, tejtermékek                         | ezer HUF/hektár MT    | 45,75      | 274,54       | 144,89       |
|   | sertés                                   | ezer HUF/hektár MT    | 15,32      | 481,46       | 201,81       |
|   | baromfi, tojás                           | ezer HUF/hektár MT    | 0,00       | 176,01       | 76,59        |
|   | kertészet                                | ezer HUF/hektár MT    | 0,00       | 25,50        | 7,55         |
|   | gyümölcsstermelés                        | ezer HUF/hektár MT    | 0,00       | 0,00         | 0,00         |
|   | szőlő- és bortermelés                    | ezer HUF/hektár MT    | 100,97     | 0,00         | 18,98        |
|   | mezőgazdasági szolgáltatások             | ezer HUF/hektár MT    | 12,39      | 213,43       | 95,97        |
|   | erdő- és vadgazdálkodás                  | ezer HUF/hektár MT    | 2,17       | 0,00         | 0,54         |



| Vállalkozási forma/termelési irány ⇨                    |                       | Vegyes gazdaságok |              |            |
|---|-----------------------|-------------------|--------------|------------|
| Szóródási csoportok az adózás előtti eredmény alapján ⇨ |                       | --                | ++           | Ø          |
| Adat, mutató  | Mértékegység          |                   |              |            |
| Üzemszám a mintában                                     | -                     | 6                 | 6            | 24         |
| Üzemszám a megfigyelt alapsokaságban                    | -                     | 167               | 36           | 311        |
| Standard termelési érték                                | ezer HUF/üzem         | 64 073,84         | 1 547 335,84 | 378 035,93 |
| Standard termelési érték                                | ezer EUR/üzem         | 203,45            | 4 913,16     | 1 200,35   |
| Egyéb bevételek   | ezer HUF/hektár MT    | 251,52            | 235,93       | 231,82     |
| ebből: agrártámogatások                                 | ezer HUF/hektár MT    | 178,47            | 200,97       | 172,77     |
| Aktivált saját teljesítmények                           | ezer HUF/hektár MT    | 77,81             | 18,22        | 42,05      |
| ebből: saját előállítású eszközök állományvált.         | ezer HUF/hektár MT    | 40,66             | 64,04        | 60,40      |
| saját term. készletek állományváltozása                 | ezer HUF/hektár MT    | -5,68             | -49,94       | -31,67     |
| Bruttó termelési érték a mg.-ban                        | ezer HUF/hektár MT    | 696,42            | 3 056,78     | 1 548,11   |
| Anyagköltség (vásárolt anyagok)                         | ezer HUF/hektár MT    | 223,40            | 1 126,06     | 550,70     |
| ebből: növénytermesztés közvetlen anyagköltségei        | ezer HUF/hektár MT    | 61,40             | 140,91       | 101,41     |
| ebből: vetőmag, szaporítóanyag                          | ezer HUF/hektár MT    | 15,17             | 41,45        | 27,99      |
| műtrágyák   | ezer HUF/hektár MT    | 17,71             | 45,53        | 33,29      |
| növényvédő szerek                                       | ezer HUF/hektár MT    | 27,31             | 52,81        | 39,55      |
| ebből: állattenyésztés közvetlen anyagköltségei         | ezer HUF/hektár MT    | 74,42             | 498,86       | 235,33     |
| ebből: állatvásárlás                                    | ezer HUF/hektár MT    | 8,47              | 40,21        | 23,01      |
| takarmányvásárlás                                       | ezer HUF/hektár MT    | 49,14             | 342,84       | 162,23     |
| ebből: egyéb anyagköltség                               | ezer HUF/hektár MT    | 87,43             | 221,01       | 134,90     |
| ebből: fűtőanyag, áram, víz                             | ezer HUF/hektár MT    | 5,12              | 51,41        | 25,72      |
| hajtó- és kenőanyag                                     | ezer HUF/hektár MT    | 56,83             | 104,99       | 71,29      |
| Személyi jellegű ráfordítások                           | ezer HUF/hektár MT    | 104,85            | 283,04       | 206,64     |
| ebből: bérköltség                                       | ezer HUF/hektár MT    | 89,24             | 234,32       | 173,61     |
| személyi jellegű egyéb kifizetések                      | ezer HUF/hektár MT    | 2,53              | 12,06        | 7,79       |
| Értékcsökkenési leírás                                  | ezer HUF/hektár MT    | 100,33            | 212,63       | 129,34     |
| ebből: épületek, építmények                             | ezer HUF/hektár MT    | 11,88             | 30,18        | 16,37      |
| gépek, berendezések, járművek                           | ezer HUF/hektár MT    | 50,90             | 128,96       | 70,57      |
| Egyéb költségek   | ezer HUF/hektár MT    | 111,45            | 311,80       | 186,65     |
| ebből: földbérelti díjak                                | ezer HUF/hektár MT    | 38,70             | 80,39        | 64,31      |
| bérvállalkozók díja                                     | ezer HUF/hektár MT    | 9,41              | 123,89       | 48,51      |
| bankköltségek   | ezer HUF/hektár MT    | 5,04              | 3,15         | 3,72       |
| biztosítási díjak                                       | ezer HUF/hektár MT    | 5,67              | 16,62        | 9,48       |
| Üzemi költségek a mg.-ban összesen                      | ezer HUF/ezer EUR STÉ | 612,15            | 756,40       | 616,09     |
| Üzemi költségek a mg.-ban összesen                      | ezer HUF/hektár MT    | 674,58            | 2 725,87     | 1 401,15   |
| Bruttó hozzáadott érték                                 | ezer HUF/hektár MT    | 309,96            | 878,76       | 567,67     |
| Nettó hozzáadott érték                                  | ezer HUF/ezer EUR STÉ | 190,23            | 184,84       | 192,74     |
| Nettó hozzáadott érték                                  | ezer HUF/hektár MT    | 209,63            | 666,13       | 438,33     |
| Üzemi tevékenység eredménye a mg.-ban                   | ezer HUF/üzem         | 4 031,62          | 451 146,23   | 77 564,57  |
| Üzemi tevékenység eredménye a mg.-ban                   | ezer HUF/ezer EUR STÉ | 19,82             | 91,82        | 64,62      |
| Üzemi tevékenység eredménye a mg.-ban                   | ezer HUF/hektár MT    | 21,84             | 330,91       | 146,96     |
| Pénzügyi műveletek eredménye                            | ezer HUF/hektár MT    | -4,39             | 5,15         | 0,71       |
| Adózás előtti eredmény                                  | ezer HUF/üzem         | 3 221,10          | 458 170,61   | 77 938,67  |
| Adózás előtti eredmény                                  | ezer HUF/ezer EUR STÉ | 15,83             | 93,25        | 64,93      |
| Adózás előtti eredmény                                  | ezer HUF/hektár MT    | 17,45             | 336,06       | 147,67     |
| Adózás előtti eredmény                                  | ezer HUF/ÉME          | 672,61            | 4 091,55     | 3 049,34   |
| Adózott eredmény  | ezer HUF/hektár MT    | 17,07             | 324,99       | 141,63     |
| Termelésiérték-arányos jövedelmezőség                   | százalék              | 2,51              | 10,99        | 9,54       |
| Össztőke jövedelmezősége                                | százalék              | 1,86              | 9,58         | 7,43       |
| Saját tőke jövedelmezősége                              | százalék              | 2,05              | 13,73        | 9,56       |
| Munkajövedelmezőség                                     | ezer HUF/ÉME          | 4 210,39          | 7 091,30     | 6 795,23   |
| Cash flow   | ezer HUF/üzem         | 21 674,76         | 732 961,55   | 143 018,52 |
| A befektetések fedezettsége                             | százalék              | 55,75             | 91,86        | 88,16      |
| Likviditási gyorsráta                                   | -                     | 1,14              | 1,26         | 1,66       |
| Likviditási ráta  | -                     | 2,34              | 2,10         | 2,91       |
| Saját tőke aránya                                       | százalék              | 71,53             | 68,24        | 75,40      |
| Tőkeellátottság   | százalék              | 107,34            | 117,18       | 140,10     |
| Dinamikus eladósodottsági mutató                        | év                    | 1,01              | 0,41         | -0,12      |

Gazdaságosság, jövedelmezőség, likviditás



| Vállalkozási forma/termelési irány ⇨ |                                 | Összes (STÉ szerint, euró) |               |            |            |            |      |
|--------------------------------------|---------------------------------|----------------------------|---------------|------------|------------|------------|------|
| Üzemméret ⇨                          |                                 | ≤40000                     | >40000-100000 | >100000    | Összes     |            |      |
| Adat, mutató                         | Mértékegység                    |                            |               |            |            |            |      |
| Üzemszám a mintában                  | -                               | 753                        | 515           | 900        | 2 168      |            |      |
| Üzemszám a megfigyelt alapsokaságban | -                               | 80 939                     | 14 330        | 11 075     | 106 344    |            |      |
| Standard termelési érték             | ezer HUF/üzem                   | 4 167,70                   | 20 042,31     | 142 278,81 | 20 690,11  |            |      |
| Standard termelési érték             | ezer EUR/üzem                   | 13,23                      | 63,64         | 451,77     | 65,70      |            |      |
| Eszközellátottság                    | Összes terület                  | hektár/üzem                | 15,37         | 67,04      | 263,96     | 48,22      |      |
|                                      | ebből: bérelt terület           | hektár/üzem                | 4,35          | 32,03      | 199,83     | 28,44      |      |
|                                      | Mezőgazdasági terület (MT)      | hektár/ezer EUR STÉ        | 1,06          | 1,02       | 0,57       | 0,70       |      |
|                                      | Mezőgazdasági terület (MT)      | hektár/üzem                | 14,03         | 65,15      | 257,67     | 46,29      |      |
|                                      | ebből: szántó                   | hektár/üzem                | 9,80          | 47,44      | 234,87     | 38,31      |      |
|                                      | gyep                            | hektár/üzem                | 3,47          | 14,67      | 17,62      | 6,45       |      |
|                                      | szőlő, gyümölcsös               | hektár/üzem                | 0,76          | 3,05       | 5,19       | 1,53       |      |
|                                      | MT átlagos aranykorona értéke   | AK/hektár                  | 18,18         | 19,48      | 20,13      | 18,56      |      |
|                                      | Munkaerőállomány                | ÉME/ezer EUR STÉ           | 0,05          | 0,02       | 0,02       | 0,02       |      |
|                                      | Munkaerőállomány                | ÉME/üzem                   | 0,61          | 1,51       | 7,49       | 1,45       |      |
|                                      | Munkaerőállomány                | ÉME/száz hektár MT         | 4,36          | 2,32       | 2,91       | 3,13       |      |
|                                      | Eszközérték                     | ezer HUF/száz hektár MT    | 216 560,75    | 147 118,97 | 178 623,36 | 181 400,92 |      |
|                                      | ebből: tárgyi eszközök értéke   | ezer HUF/száz hektár MT    | 147 751,99    | 97 259,68  | 106 177,15 | 114 077,22 |      |
| Termelési szerkezet                  | Vetésterület összesen           | hektár/üzem                | 9,10          | 45,48      | 230,10     | 37,02      |      |
|                                      | ebből: kalászos gabonafélék     | hektár/üzem                | 3,28          | 16,33      | 80,59      | 13,09      |      |
|                                      | szemes kukorica                 | hektár/üzem                | 2,32          | 11,33      | 52,56      | 8,77       |      |
|                                      | olajos, hüvelyes és rosnövények | hektár/üzem                | 1,49          | 10,40      | 63,67      | 9,17       |      |
|                                      | ebből: napraforgó               | hektár/üzem                | 1,26          | 7,69       | 36,48      | 5,79       |      |
|                                      | burgonya                        | hektár/üzem                | 0,02          | 0,10       | 0,14       | 0,04       |      |
|                                      | repce                           | hektár/üzem                | 0,17          | 2,03       | 21,61      | 2,66       |      |
|                                      | silókukorica                    | hektár/üzem                | 0,01          | 0,30       | 4,10       | 0,48       |      |
|                                      | lucerna                         | hektár/üzem                | 1,25          | 3,88       | 11,32      | 2,65       |      |
|                                      | egyéb szántóföldi takarmánynöv. | hektár/üzem                | 0,43          | 1,47       | 4,46       | 0,99       |      |
|                                      | Parlagterület                   | hektár/üzem                | 0,72          | 2,03       | 4,55       | 1,29       |      |
|                                      | Állatállomány                   | szá./ezer EUR STÉ          | 0,20          | 0,20       | 0,21       | 0,21       |      |
|                                      | Állatállomány                   | szá./száz hektár MT        | 18,62         | 19,24      | 37,64      | 29,77      |      |
|                                      | ebből: szarvasmarha             | szá./száz hektár MT        | 7,96          | 14,69      | 15,60      | 13,67      |      |
|                                      | ebből: tejelő tehén             | szá./száz hektár MT        | 1,16          | 1,02       | 6,92       | 4,47       |      |
|                                      | növendék- és hizóállat          | szá./száz hektár MT        | 6,67          | 13,37      | 8,58       | 9,05       |      |
|                                      | sertés                          | szá./száz hektár MT        | 2,47          | 1,37       | 14,71      | 9,35       |      |
|                                      | ebből: hizósertés               | szá./száz hektár MT        | 1,39          | 0,81       | 8,71       | 5,53       |      |
|                                      | tenyészkoca                     | szá./száz hektár MT        | 0,40          | 0,23       | 2,19       | 1,41       |      |
|                                      | juh                             | szá./száz hektár MT        | 5,44          | 2,56       | 1,41       | 2,56       |      |
|                                      | baromfi                         | szá./száz hektár MT        | 0,56          | 0,47       | 5,80       | 3,58       |      |
|                                      | Hozamok, értékesítési árak      | Búza                       | tonna/hektár  | 5,03       | 5,42       | 5,74       | 5,59 |
|                                      |                                 | Rozs                       | tonna/hektár  | 3,28       | 2,16       | 4,23       | 3,58 |
| Őszi árpa                            |                                 | tonna/hektár               | 5,18          | 5,61       | 5,92       | 5,71       |      |
| Szemes kukorica                      |                                 | tonna/hektár               | 8,52          | 8,95       | 9,36       | 9,12       |      |
| Napraforgó                           |                                 | tonna/hektár               | 2,70          | 2,75       | 2,88       | 2,83       |      |
| Burgonya                             |                                 | tonna/hektár               | 19,60         | 33,24      | 29,30      | 27,01      |      |
| Repce                                |                                 | tonna/hektár               | 2,59          | 2,63       | 2,81       | 2,78       |      |
| Tejhozam                             |                                 | liter/tehén                | 4 545,49      | 4 068,83   | 8 636,84   | 8 194,63   |      |
| Malac (felnevelt)                    |                                 | darab/koca                 | 15,29         | 14,15      | 26,95      | 25,78      |      |
| Tyúktojás                            |                                 | darab/tojó                 | 250,46        | 293,95     | 233,36     | 235,71     |      |
| Búza                                 |                                 | HUF/kg                     | 50,76         | 51,08      | 54,09      | 53,17      |      |
| Rozs                                 |                                 | HUF/kg                     | 44,99         | 41,65      | 49,78      | 47,03      |      |
| Őszi árpa                            |                                 | HUF/kg                     | 45,42         | 45,08      | 45,55      | 45,43      |      |
| Szemes kukorica                      |                                 | HUF/kg                     | 50,76         | 50,26      | 50,23      | 50,33      |      |
| Napraforgó                           |                                 | HUF/kg                     | 115,03        | 119,05     | 121,71     | 120,18     |      |
| Burgonya                             |                                 | HUF/kg                     | 91,42         | 99,16      | 78,38      | 90,09      |      |
| Repce                                |                                 | HUF/kg                     | 117,55        | 118,87     | 127,17     | 125,91     |      |
| Tehéntej                             |                                 | HUF/liter                  | 139,29        | 99,08      | 105,71     | 107,43     |      |
| Vágósertés                           |                                 | HUF/kg                     | 475,60        | 420,59     | 427,26     | 429,48     |      |
| Tyúktojás                            | HUF/darab                       | 35,24                      | 27,22         | 22,44      | 23,64      |            |      |



| Vállalkozási forma/termelési irány ⇨  |  | Összes (STÉ szerint, euró) |               |            |            |           |
|---------------------------------------|--|----------------------------|---------------|------------|------------|-----------|
| Üzemméret ⇨                           |  | ≤40000                     | >40000-100000 | >100000    | Összes     |           |
| Adat, mutató                          | Mértékegység                             |                            |               |            |            |           |
| Üzemszám a mintában                   | -  | 753                        | 515           | 900        | 2 168      |           |
| Üzemszám a megfigyelt alapsokaságban  | -  | 80 939                     | 14 330        | 11 075     | 106 344    |           |
| Standard termelési érték              | ezer HUF/üzem                            | 4 167,70                   | 20 042,31     | 142 278,81 | 20 690,11  |           |
| Standard termelési érték              | ezer EUR/üzem                            | 13,23                      | 63,64         | 451,77     | 65,70      |           |
| Mérlegadatok                          | Ingtatlanok                              | ezer HUF/hektár MT         | 1 172,39      | 680,74     | 608,54     | 752,31    |
|                                       | ebből: termőföld                         | ezer HUF/hektár MT         | 464,44        | 304,52     | 133,66     | 242,38    |
|                                       | ültetvények                              | ezer HUF/hektár MT         | 32,26         | 37,55      | 20,99      | 26,73     |
|                                       | épületek, építmények                     | ezer HUF/hektár MT         | 236,02        | 140,26     | 337,21     | 276,52    |
|                                       | Gépek, berendezések, járművek            | ezer HUF/hektár MT         | 247,57        | 244,41     | 340,53     | 300,86    |
|                                       | Befektetett pénzügyi eszközök            | ezer HUF/hektár MT         | 0,05          | 0,26       | 18,73      | 10,92     |
|                                       | Forgóeszközök                            | ezer HUF/hektár MT         | 687,37        | 496,83     | 690,70     | 653,17    |
|                                       | ebből: készletek                         | ezer HUF/hektár MT         | 88,59         | 101,57     | 229,82     | 172,92    |
|                                       | ebből: állatok                           | ezer HUF/hektár MT         | 21,47         | 20,08      | 47,88      | 36,52     |
|                                       | mezei leltár                             | ezer HUF/hektár MT         | 28,22         | 36,74      | 59,21      | 47,80     |
|                                       | követelések, értékpapírok, pénzeszk.     | ezer HUF/hektár MT         | 598,78        | 395,27     | 460,87     | 480,25    |
|                                       | Eszközérték összesen                     | ezer HUF/üzem              | 30 387,80     | 95 851,27  | 460 266,40 | 83 977,81 |
|                                       | Eszközérték összesen                     | ezer HUF/ezer EUR STÉ      | 2 296,29      | 1 506,17   | 1 018,81   | 1 278,28  |
|                                       | Eszközérték összesen                     | ezer HUF/hektár MT         | 2 165,61      | 1 471,19   | 1 786,23   | 1 814,01  |
|                                       | Saját tőke                               | ezer HUF/hektár MT         | 1 977,44      | 1 334,10   | 1 410,82   | 1 526,99  |
|                                       | Céltartalékok                            | ezer HUF/hektár MT         | 0,00          | 0,00       | 0,61       | 0,35      |
|                                       | Kötelezettségek                          | ezer HUF/hektár MT         | 187,08        | 134,03     | 362,81     | 278,88    |
|                                       | ebből: hosszú lejáratú kötelezettségek   | ezer HUF/hektár MT         | 27,80         | 37,15      | 121,03     | 83,61     |
|                                       | ebből: beruházási és fejl. hitelek       | ezer HUF/hektár MT         | 9,29          | 20,50      | 72,05      | 47,80     |
|                                       | rövid lejáratú kötelezettségek           | ezer HUF/hektár MT         | 53,59         | 70,28      | 218,66     | 152,44    |
|                                       | ebből: szállítók                         | ezer HUF/hektár MT         | 1,42          | 7,18       | 75,86      | 45,66     |
|                                       | röv. lej. hitelek és kölcsönök           | ezer HUF/hektár MT         | 10,65         | 12,60      | 63,43      | 41,62     |
|                                       | Bruttó beruházás                         | ezer HUF/üzem              | 901,12        | 5 403,82   | 53 378,11  | 6 972,97  |
|                                       | Bruttó beruházás                         | ezer HUF/ezer EUR STÉ      | 68,09         | 84,91      | 118,15     | 106,14    |
| Bruttó beruházás                      | ezer HUF/hektár MT                       | 64,22                      | 82,94         | 207,15     | 150,62     |           |
| ebből: ingatlanok                     | ezer HUF/hektár MT                       | 18,01                      | 26,38         | 56,40      | 41,85      |           |
| gépek, berendezések, járművek         | ezer HUF/hektár MT                       | 25,52                      | 40,27         | 76,05      | 57,61      |           |
| tenyészállatok                        | ezer HUF/hektár MT                       | 7,27                       | 6,90          | 24,88      | 17,41      |           |
| befejezetlen beruházások              | ezer HUF/hektár MT                       | 8,94                       | 7,18          | 40,80      | 27,08      |           |
| Beruházási támogatások                | ezer HUF/hektár MT                       | 9,61                       | 7,58          | 17,19      | 13,62      |           |
| Készletváltozás                       | ezer HUF/hektár MT                       | -2,16                      | -1,27         | 1,25       | -0,01      |           |
| ebből: állatok készletérték-változása | ezer HUF/hektár MT                       | 1,08                       | 0,88          | 8,09       | 5,11       |           |
| anyagkészletek változása              | ezer HUF/hektár MT                       | -3,24                      | -2,15         | -6,84      | -5,12      |           |
| Nettó beruházás                       | ezer HUF/üzem                            | -3,14                      | 1 217,23      | 16 612,29  | 1 891,69   |           |
| Nettó beruházás                       | ezer HUF/ezer EUR STÉ                    | -0,24                      | 19,13         | 36,77      | 28,79      |           |
| Nettó beruházás                       | ezer HUF/hektár MT                       | -0,22                      | 18,68         | 64,47      | 40,86      |           |
| Nettó kötelezettségek                 | ezer HUF/hektár MT                       | -411,70                    | -261,24       | -98,07     | -201,36    |           |
| Eredménykimutatás                     | Értékesítés nettó árbevétele a mg.-ban   | ezer HUF/üzem              | 5 395,55      | 24 355,91  | 220 107,48 | 30 311,20 |
|                                       | Értékesítés nettó árbevétele a mg.-ban   | ezer HUF/ezer EUR STÉ      | 407,72        | 382,72     | 487,21     | 461,39    |
|                                       | Értékesítés nettó árbevétele a mg.-ban   | ezer HUF/hektár MT         | 384,52        | 373,83     | 854,21     | 654,75    |
|                                       | ebből: szántóföldi növ. term., gyepgazd. | ezer HUF/hektár MT         | 178,38        | 211,87     | 308,84     | 260,35    |
|                                       | ebből: kalászos gabonafélék              | ezer HUF/hektár MT         | 49,94         | 62,97      | 90,48      | 75,91     |
|                                       | szemes kukorica                          | ezer HUF/hektár MT         | 69,81         | 77,35      | 95,74      | 86,27     |
|                                       | olajos, hüvelyes és rostonöv.            | ezer HUF/hektár MT         | 33,42         | 51,30      | 86,30      | 67,47     |
|                                       | ebből: napraforgó                        | ezer HUF/hektár MT         | 28,04         | 38,28      | 49,24      | 42,27     |
|                                       | burgonya                                 | ezer HUF/hektár MT         | 2,28          | 4,89       | 1,07       | 2,07      |
|                                       | repce                                    | ezer HUF/hektár MT         | 3,84          | 9,88       | 30,19      | 20,26     |
|                                       | állattenyésztés                          | ezer HUF/hektár MT         | 70,87         | 47,80      | 282,07     | 188,92    |
|                                       | ebből: szarvasmarha                      | ezer HUF/hektár MT         | 11,82         | 19,09      | 16,65      | 16,00     |
|                                       | tej, tejtermékek                         | ezer HUF/hektár MT         | 7,21          | 4,21       | 61,65      | 38,20     |
|                                       | sertés                                   | ezer HUF/hektár MT         | 13,44         | 7,24       | 91,27      | 57,38     |
|                                       | baromfi, tojás                           | ezer HUF/hektár MT         | 14,73         | 11,94      | 108,40     | 68,50     |
|                                       | kertészet                                | ezer HUF/hektár MT         | 76,36         | 48,62      | 53,03      | 57,57     |
|                                       | gyümölcsstermelés                        | ezer HUF/hektár MT         | 28,41         | 28,09      | 17,00      | 21,73     |
|                                       | szőlő- és bortermelés                    | ezer HUF/hektár MT         | 21,11         | 18,75      | 11,12      | 14,87     |
|                                       | mezőgazdasági szolgáltatások             | ezer HUF/hektár MT         | 3,58          | 12,64      | 52,58      | 33,70     |
|                                       | erdő- és vadgazdálkodás                  | ezer HUF/hektár MT         | 1,13          | 0,77       | 0,68       | 0,80      |





| Vállalkozási forma/termelési irány ⇨             |                       | Összes (STÉ szerint, euró) |               |            |           |
|--|-----------------------|----------------------------|---------------|------------|-----------|
| Üzemméret ⇨                                      |                       | <=40000                    | >40000-100000 | >100000    | Összes    |
| Adat, mutató                                     | Mértékegység          |                            |               |            |           |
| Üzemszám a mintában                              | -                     | 753                        | 515           | 900        | 2 168     |
| Üzemszám a megfigyelt alapsokaságban             | -                     | 80 939                     | 14 330        | 11 075     | 106 344   |
| Standard termelési érték                         | ezer HUF/üzem         | 4 167,70                   | 20 042,31     | 142 278,81 | 20 690,11 |
| Standard termelési érték                         | ezer EUR/üzem         | 13,23                      | 63,64         | 451,77     | 65,70     |
| Egyéb bevételek                                  | ezer HUF/hektár MT    | 173,63                     | 156,04        | 174,02     | 170,52    |
| ebből: agrártámogatások                          | ezer HUF/hektár MT    | 123,01                     | 131,50        | 143,20     | 136,33    |
| Aktivált saját teljesítmények                    | ezer HUF/hektár MT    | 4,50                       | 7,96          | 26,61      | 17,97     |
| ebből: saját előállítású eszközök állományvált.  | ezer HUF/hektár MT    | 5,16                       | 5,64          | 22,62      | 15,37     |
| saját term. készletek állományváltozása          | ezer HUF/hektár MT    | -6,87                      | -6,61         | -4,13      | -5,23     |
| Bruttó termelési érték a mg.-ban                 | ezer HUF/hektár MT    | 562,65                     | 537,83        | 1 054,84   | 843,25    |
| Anyagköltség (vásárolt anyagok)                  | ezer HUF/hektár MT    | 145,36                     | 155,83        | 406,94     | 298,98    |
| ebből: növénytermesztés közvetlen anyagköltségei | ezer HUF/hektár MT    | 65,80                      | 76,12         | 116,74     | 97,29     |
| ebből: vetőmag, szaporítóanyag                   | ezer HUF/hektár MT    | 23,18                      | 23,97         | 34,24      | 29,74     |
| műtrágyák  | ezer HUF/hektár MT    | 20,05                      | 25,71         | 41,49      | 33,55     |
| növényvédő szerek                                | ezer HUF/hektár MT    | 18,48                      | 23,07         | 35,44      | 29,19     |
| ebből: állattenyésztés közvetlen anyagköltségei  | ezer HUF/hektár MT    | 29,96                      | 26,95         | 186,53     | 120,15    |
| ebből: állatvásárlás                             | ezer HUF/hektár MT    | 6,15                       | 6,26          | 35,51      | 23,19     |
| takarmányvásárlás                                | ezer HUF/hektár MT    | 19,09                      | 17,52         | 131,04     | 83,69     |
| ebből: egyéb anyagköltség                        | ezer HUF/hektár MT    | 47,92                      | 52,27         | 96,07      | 76,66     |
| ebből: fűtőanyag, áram, víz                      | ezer HUF/hektár MT    | 7,50                       | 6,65          | 18,78      | 13,88     |
| hajtó- és kenőanyag                              | ezer HUF/hektár MT    | 31,11                      | 34,43         | 49,63      | 42,48     |
| Személyi jellegű ráfordítások                    | ezer HUF/hektár MT    | 62,79                      | 46,46         | 118,02     | 91,71     |
| ebből: bérköltség                                | ezer HUF/hektár MT    | 52,98                      | 38,68         | 99,56      | 77,27     |
| személyi jellegű egyéb kifizetések               | ezer HUF/hektár MT    | 0,24                       | 0,60          | 3,85       | 2,40      |
| Értékcsökkenési leírás                           | ezer HUF/hektár MT    | 47,49                      | 47,80         | 82,87      | 68,05     |
| ebből: épületek, építmények                      | ezer HUF/hektár MT    | 10,08                      | 6,77          | 12,99      | 11,14     |
| gépek, berendezések, járművek                    | ezer HUF/hektár MT    | 24,34                      | 29,43         | 50,71      | 40,59     |
| Egyéb költségek                                  | ezer HUF/hektár MT    | 65,94                      | 64,25         | 135,27     | 105,81    |
| ebből: földbérleti díjak                         | ezer HUF/hektár MT    | 9,15                       | 18,66         | 43,77      | 31,02     |
| bérvállalkozók díja                              | ezer HUF/hektár MT    | 24,50                      | 15,05         | 19,63      | 19,89     |
| bankköltségek                                    | ezer HUF/hektár MT    | 1,95                       | 1,62          | 2,78       | 2,37      |
| biztosítási díjak                                | ezer HUF/hektár MT    | 3,83                       | 4,28          | 7,74       | 6,18      |
| Üzemi költségek a mg.-ban összesen               | ezer HUF/ezer EUR STÉ | 389,90                     | 353,51        | 502,05     | 465,47    |
| Üzemi költségek a mg.-ban összesen               | ezer HUF/hektár MT    | 367,71                     | 345,30        | 880,23     | 660,55    |
| Bruttó hozzáadott érték                          | ezer HUF/hektár MT    | 328,69                     | 314,97        | 419,57     | 378,77    |
| Nettó hozzáadott érték                           | ezer HUF/ezer EUR STÉ | 298,16                     | 273,53        | 192,04     | 218,95    |
| Nettó hozzáadott érték                           | ezer HUF/hektár MT    | 281,20                     | 267,17        | 336,70     | 310,71    |
| Üzemi tevékenység eredménye a mg.-ban            | ezer HUF/üzem         | 2 735,42                   | 12 543,82     | 44 993,80  | 8 458,00  |
| Üzemi tevékenység eredménye a mg.-ban            | ezer HUF/ezer EUR STÉ | 206,70                     | 197,11        | 99,59      | 128,74    |
| Üzemi tevékenység eredménye a mg.-ban            | ezer HUF/hektár MT    | 194,94                     | 192,53        | 174,62     | 182,70    |
| Pénzügyi műveletek eredménye                     | ezer HUF/hektár MT    | -0,67                      | -0,92         | -2,78      | -1,94     |
| Adózás előtti eredmény                           | ezer HUF/üzem         | 2 725,98                   | 12 484,13     | 44 277,77  | 8 368,21  |
| Adózás előtti eredmény                           | ezer HUF/ezer EUR STÉ | 205,99                     | 196,17        | 98,01      | 127,38    |
| Adózás előtti eredmény                           | ezer HUF/hektár MT    | 194,27                     | 191,61        | 171,84     | 180,76    |
| Adózás előtti eredmény                           | ezer HUF/ÉME          | 4 455,56                   | 8 251,69      | 5 908,11   | 5 771,13  |
| Adózott eredmény                                 | ezer HUF/hektár MT    | 189,19                     | 184,28        | 163,95     | 173,63    |
| Termelésiérték-arányos jövedelmezőség            | százalék              | 34,53                      | 35,63         | 16,29      | 21,44     |
| Össztőke jövedelmezősége                         | százalék              | 9,00                       | 13,11         | 9,87       | 10,13     |
| Saját tőke jövedelmezősége                       | százalék              | 9,82                       | 14,36         | 12,18      | 11,84     |
| Munkajövedelmezőség                              | ezer HUF/ÉME          | 5 676,11                   | 9 943,13      | 9 463,52   | 8 314,65  |
| Cash flow  | ezer HUF/üzem         | 3 321,14                   | 15 120,34     | 63 597,40  | 11 188,42 |
| A befektetések fedezettsége                      | százalék              | 368,56                     | 279,81        | 119,15     | 160,45    |
| Likviditási gyorsráta                            | -                     | 11,17                      | 5,62          | 2,11       | 3,15      |
| Likviditási ráta                                 | -                     | 12,83                      | 7,07          | 3,16       | 4,28      |
| Saját tőke aránya                                | százalék              | 91,31                      | 90,68         | 78,98      | 84,18     |
| Tőkeellátottság                                  | százalék              | 133,80                     | 137,12        | 130,42     | 132,49    |
| Dinamikus eladósodottsági mutató                 | év                    | -1,74                      | -1,13         | -0,40      | -0,83     |



| Vállalkozási forma/termelési irány ⇨ |                                 | Szántóföldi növénytermesztők (terület szerint, ha) |            |            |            |          |
|--------------------------------------|---------------------------------|--|------------|------------|------------|----------|
| Üzemméret ⇨                          |                                 | <=75   | >75-200    | >200       | Összes     |          |
| Adat, mutató                         | Mértékegység                    |  |            |            |            |          |
| Üzemszám a mintában                  | -                               | 439  | 337        | 281        | 1 057      |          |
| Üzemszám a megfigyelt alapsokaságban | -                               | 45 518   | 7 565      | 3 636      | 56 720     |          |
| Standard termelési érték             | ezer HUF/üzem                   | 5 466,05   | 29 874,81  | 131 533,35 | 16 803,98  |          |
| Standard termelési érték             | ezer EUR/üzem                   | 17,36  | 94,86      | 417,65     | 53,36      |          |
| Eszközellátottság                    | Összes terület                  | hektár/üzem  | 21,38      | 121,37     | 454,12     | 62,46    |
|                                      | ebből: bérelt terület           | hektár/üzem  | 6,52       | 59,26      | 357,78     | 36,07    |
|                                      | Mezőgazdasági terület (MT)      | hektár/ezer EUR STÉ                                | 1,17       | 1,25       | 1,07       | 1,14     |
|                                      | Mezőgazdasági terület (MT)      | hektár/üzem  | 20,30      | 118,65     | 447,32     | 60,80    |
|                                      | ebből: szántó                   | hektár/üzem  | 18,53      | 103,81     | 425,30     | 55,98    |
|                                      | gyep                            | hektár/üzem  | 1,47       | 13,29      | 19,21      | 4,19     |
|                                      | szőlő, gyümölcsös               | hektár/üzem  | 0,30       | 1,55       | 2,81       | 0,63     |
|                                      | MT átlagos aranykorona értéke   | AK/hektár  | 20,11      | 19,45      | 21,43      | 20,11    |
|                                      | Munkaerőállomány                | ÉME/ezer EUR STÉ                                   | 0,03       | 0,02       | 0,02       | 0,02     |
|                                      | Munkaerőállomány                | ÉME/üzem   | 0,49       | 1,57       | 6,75       | 1,03     |
| Munkaerőállomány                     | ÉME/száz hektár MT              | 2,41   | 1,32       | 1,51       | 1,70       |          |
| Eszközérték                          | ezer HUF/száz hektár MT         | 197 178,59   | 121 967,57 | 118 750,37 | 140 605,53 |          |
| ebből: tárgyi eszközök értéke        | ezer HUF/száz hektár MT         | 136 137,38   | 81 298,03  | 67 730,20  | 89 594,12  |          |
| Termelési szerkezet                  | Vetésterület összesen           | hektár/üzem  | 17,78      | 99,75      | 417,79     | 54,35    |
|                                      | ebből: kalászos gabonafélék     | hektár/üzem  | 6,67       | 37,41      | 149,65     | 19,94    |
|                                      | szemes kukorica                 | hektár/üzem  | 5,07       | 24,09      | 96,79      | 13,49    |
|                                      | olajos, hüvelyes és rosnövények | hektár/üzem  | 3,84       | 26,52      | 130,22     | 14,96    |
|                                      | ebből: napraforgó               | hektár/üzem  | 3,10       | 17,60      | 72,22      | 9,46     |
|                                      | burgonya                        | hektár/üzem  | 0,07       | 0,06       | 0,13       | 0,07     |
|                                      | repce                           | hektár/üzem  | 0,55       | 6,30       | 47,26      | 4,31     |
|                                      | silókukorica                    | hektár/üzem  | 0,02       | 0,30       | 1,94       | 0,18     |
|                                      | lucerna                         | hektár/üzem  | 1,27       | 6,93       | 14,31      | 2,86     |
|                                      | egyéb szántóföldi takarmánynöv. | hektár/üzem  | 0,37       | 1,74       | 5,13       | 0,86     |
|                                      | Parlagterület                   | hektár/üzem  | 0,78       | 4,14       | 8,21       | 1,71     |
|                                      | Állatállomány                   | szá./ezer EUR STÉ                                  | 0,06       | 0,03       | 0,03       | 0,04     |
|                                      | Állatállomány                   | szá./száz hektár MT                                | 5,45       | 2,49       | 2,96       | 3,50     |
|                                      | ebből: szarvasmarha             | szá./száz hektár MT                                | 1,59       | 1,60       | 1,77       | 1,68     |
|                                      | ebből: tejelő tehén             | szá./száz hektár MT                                | 0,07       | 0,06       | 0,13       | 0,09     |
|                                      | növendék- és hízóállat          | szá./száz hektár MT                                | 1,52       | 1,52       | 1,61       | 1,56     |
|                                      | sertés                          | szá./száz hektár MT                                | 0,86       | 0,31       | 0,36       | 0,48     |
|                                      | ebből: hizósertés               | szá./száz hektár MT                                | 0,55       | 0,21       | 0,21       | 0,30     |
|                                      | tenyészkoca                     | szá./száz hektár MT                                | 0,11       | 0,03       | 0,04       | 0,06     |
|                                      | juh                             | szá./száz hektár MT                                | 0,94       | 0,41       | 0,75       | 0,71     |
| baromfi                              | szá./száz hektár MT             | 0,08   | 0,00       | 0,08       | 0,06       |          |
| Hozamok, értékesítési árak           | Búza                            | tonna/hektár                                       | 5,26       | 5,48       | 5,78       | 5,58     |
|                                      | Rozs                            | tonna/hektár                                       | 3,46       | 2,71       | 4,68       | 3,75     |
|                                      | Őszi árpa                       | tonna/hektár                                       | 5,49       | 5,63       | 6,02       | 5,76     |
|                                      | Szemes kukorica                 | tonna/hektár                                       | 8,75       | 9,09       | 9,34       | 9,10     |
|                                      | Napraforgó                      | tonna/hektár                                       | 2,76       | 2,75       | 2,88       | 2,82     |
|                                      | Burgonya                        | tonna/hektár                                       | 27,06      | 27,38      | 31,08      | 27,54    |
|                                      | Repce                           | tonna/hektár                                       | 2,68       | 2,64       | 2,82       | 2,77     |
|                                      | Tejhozam                        | liter/tehén  | 4 575,72   | 4 765,48   | 8 987,78   | 7 483,28 |
|                                      | Malac (felnevelt)               | darab/koca   | 15,03      | 19,91      | 18,44      | 16,84    |
|                                      | Tyúktojás                       | darab/tojó   | 253,99     | 117,94     | 251,56     | 250,53   |
|                                      | Búza                            | HUF/kg   | 50,79      | 51,34      | 54,36      | 52,83    |
|                                      | Rozs                            | HUF/kg   | 44,96      | 42,19      | 49,40      | 46,26    |
|                                      | Őszi árpa                       | HUF/kg   | 44,60      | 45,69      | 45,59      | 45,35    |
|                                      | Szemes kukorica                 | HUF/kg   | 50,63      | 49,74      | 50,39      | 50,31    |
|                                      | Napraforgó                      | HUF/kg   | 116,33     | 119,67     | 122,13     | 120,04   |
| Burgonya                             | HUF/kg                          | 94,84  | 73,00      | 77,10      | 89,37      |          |
| Repce                                | HUF/kg                          | 117,94   | 122,77     | 127,21     | 125,49     |          |
| Tehéntej                             | HUF/liter                       | 113,35   | 122,38     | 98,58      | 105,09     |          |
| Vágósertés                           | HUF/kg                          | 481,14   | 465,03     | 444,41     | 464,91     |          |
| Tyúktojás                            | HUF/darab                       | 34,05  | 41,89      | 25,00      | 33,79      |          |



| Vállalkozási forma/termelési irány ⇨     |  | Szántóföldi növénytermesztők (terület szerint, ha) |           |            |            |           |
|--|--|--|-----------|------------|------------|-----------|
| Üzemméret ⇨                              |  | <=75   | >75-200   | >200       | Összes     |           |
| Adat, mutató                             | Mértékegység                           |  |           |            |            |           |
| Üzemszám a mintában                      |  | -  | 439       | 337        | 281        | 1 057     |
| Üzemszám a megfigyelt alapsokaságban     |  | -  | 45 518    | 7 565      | 3 636      | 56 720    |
| Standard termelési érték                 |  | ezer HUF/üzem                                      | 5 466,05  | 29 874,81  | 131 533,35 | 16 803,98 |
| Standard termelési érték                 |  | ezer EUR/üzem                                      | 17,36     | 94,86      | 417,65     | 53,36     |
| Mérlegadatok                             | Ingtatlanok                            | ezer HUF/hektár MT                                 | 1 101,61  | 553,55     | 365,38     | 611,66    |
|  | ebből: termőföld                       | ezer HUF/hektár MT                                 | 505,29    | 278,67     | 119,80     | 264,46    |
|  | ültetvények                            | ezer HUF/hektár MT                                 | 8,11      | 4,95       | 6,76       | 6,65      |
|  | épületek, építmények                   | ezer HUF/hektár MT                                 | 155,60    | 91,48      | 144,88     | 133,86    |
|  | Gépek, berendezések, járművek          | ezer HUF/hektár MT                                 | 235,74    | 242,67     | 284,32     | 260,46    |
|  | Befektetett pénzügyi eszközök          | ezer HUF/hektár MT                                 | 0,22      | 2,01       | 8,41       | 4,55      |
|  | Forgóeszközök                          | ezer HUF/hektár MT                                 | 609,40    | 401,70     | 492,80     | 500,33    |
|  | ebből: készletek                       | ezer HUF/hektár MT                                 | 71,09     | 77,43      | 154,88     | 112,26    |
|  | ebből: állatok                         | ezer HUF/hektár MT                                 | 5,08      | 3,19       | 3,10       | 3,65      |
|  | mezei leltár                           | ezer HUF/hektár MT                                 | 41,66     | 44,87      | 61,77      | 51,98     |
|  | követelések, értékpapírok, pénzeszk.   | ezer HUF/hektár MT                                 | 538,32    | 324,26     | 337,92     | 388,07    |
|  | Eszközérték összesen                   | ezer HUF/üzem                                      | 40 031,18 | 144 714,72 | 531 195,68 | 85 482,84 |
|  | Eszközérték összesen                   | ezer HUF/ezer EUR STÉ                              | 2 306,48  | 1 525,57   | 1 271,87   | 1 602,10  |
|  | Eszközérték összesen                   | ezer HUF/hektár MT                                 | 1 971,79  | 1 219,68   | 1 187,50   | 1 406,06  |
|  | Saját tőke                             | ezer HUF/hektár MT                                 | 1 824,21  | 1 078,73   | 970,85     | 1 227,62  |
|  | Céltartalékok                          | ezer HUF/hektár MT                                 | 0,00      | 0,00       | 0,00       | 0,00      |
|  | Kötelezettségek                        | ezer HUF/hektár MT                                 | 145,68    | 135,00     | 212,77     | 174,55    |
|  | ebből: hosszú lejáratú kötelezettségek | ezer HUF/hektár MT                                 | 19,32     | 34,54      | 71,21      | 47,76     |
|  | ebből: beruházási és fejl. hitelek     | ezer HUF/hektár MT                                 | 13,35     | 18,91      | 40,96      | 27,82     |
|  | rövid lejáratú kötelezettségek         | ezer HUF/hektár MT                                 | 46,81     | 88,59      | 125,58     | 94,84     |
| ebből: szállítók                         | ezer HUF/hektár MT                     | 2,60   | 18,56     | 29,29      | 19,35      |           |
| röv. lej. hitelek és kölcsönök           | ezer HUF/hektár MT                     | 7,33   | 15,84     | 40,65      | 25,26      |           |
| Bruttó beruházás                         | ezer HUF/üzem                          | 1 063,80   | 6 878,68  | 52 989,89  | 5 168,43   |           |
| Bruttó beruházás                         | ezer HUF/ezer EUR STÉ                  | 61,29  | 72,51     | 126,88     | 96,87      |           |
| Bruttó beruházás                         | ezer HUF/hektár MT                     | 52,40  | 57,97     | 118,46     | 85,01      |           |
| ebből: ingatlanok                        | ezer HUF/hektár MT                     | 17,79  | 16,30     | 27,95      | 22,19      |           |
| gépek, berendezések, járművek            | ezer HUF/hektár MT                     | 25,42  | 34,74     | 68,11      | 47,98      |           |
| tenyészállatok                           | ezer HUF/hektár MT                     | 1,09   | 0,77      | 0,98       | 0,95       |           |
| befejezetlen beruházások                 | ezer HUF/hektár MT                     | 7,43   | 3,95      | 17,02      | 11,05      |           |
| Beruházási támogatások                   | ezer HUF/hektár MT                     | 4,15   | 3,35      | 5,08       | 4,38       |           |
| Készletváltozás                          | ezer HUF/hektár MT                     | -4,59  | -3,25     | -8,35      | -6,02      |           |
| ebből: állatok készletérték-változása    | ezer HUF/hektár MT                     | -1,23  | 0,62      | -0,35      | -0,33      |           |
| anyagkészletek változása                 | ezer HUF/hektár MT                     | -3,37  | -3,87     | -8,00      | -5,68      |           |
| Nettó beruházás                          | ezer HUF/üzem                          | 108,03   | 1 983,43  | 18 459,33  | 1 534,69   |           |
| Nettó beruházás                          | ezer HUF/ezer EUR STÉ                  | 6,22   | 20,91     | 44,20      | 28,76      |           |
| Nettó beruházás                          | ezer HUF/hektár MT                     | 5,32   | 16,72     | 41,27      | 25,24      |           |
| Nettó kötelezettségek                    | ezer HUF/hektár MT                     | -392,64  | -189,26   | -125,15    | -213,52    |           |
| Értékesítés nettó árbevétele a mg.-ban   | ezer HUF/üzem                          | 6 876,92   | 44 086,36 | 225 504,92 | 25 856,36  |           |
| Értékesítés nettó árbevétele a mg.-ban   | ezer HUF/ezer EUR STÉ                  | 396,23   | 464,75    | 539,94     | 484,60     |           |
| Értékesítés nettó árbevétele a mg.-ban   | ezer HUF/hektár MT                     | 338,73   | 371,57    | 504,12     | 425,30     |           |
| ebből: szántóföldi növ. term., gyepgazd. | ezer HUF/hektár MT                     | 282,50   | 270,35    | 342,96     | 307,86     |           |
| ebből: kalászos gabonafélék              | ezer HUF/hektár MT                     | 79,16  | 84,34     | 102,54     | 91,54      |           |
| szemes kukorica                          | ezer HUF/hektár MT                     | 113,82   | 93,47     | 108,63     | 106,08     |           |
| olajos, hüvelyes és rosnöv.              | ezer HUF/hektár MT                     | 60,86  | 72,51     | 103,30     | 83,91      |           |
| ebből: napraforgó                        | ezer HUF/hektár MT                     | 49,06  | 49,27     | 56,87      | 52,80      |           |
| burgonya                                 | ezer HUF/hektár MT                     | 7,66   | 1,18      | 0,66       | 2,67       |           |
| repce                                    | ezer HUF/hektár MT                     | 8,60   | 17,06     | 38,34      | 24,83      |           |
| állattenyésztés                          | ezer HUF/hektár MT                     | 18,45  | 6,04      | 10,01      | 11,24      |           |
| ebből: szarvasmarha                      | ezer HUF/hektár MT                     | 3,56   | 2,44      | 3,71       | 3,34       |           |
| tej, tejtermékek                         | ezer HUF/hektár MT                     | 0,32   | 0,36      | 1,14       | 0,72       |           |
| sertés                                   | ezer HUF/hektár MT                     | 4,68   | 1,91      | 1,53       | 2,48       |           |
| baromfi, tojás                           | ezer HUF/hektár MT                     | 3,92   | 0,02      | 2,10       | 2,05       |           |
| kertészet                                | ezer HUF/hektár MT                     | 6,71   | 0,62      | 6,21       | 4,89       |           |
| gyümölcsstermelés                        | ezer HUF/hektár MT                     | 12,30  | 14,51     | 6,12       | 9,96       |           |
| szőlő- és bortermelés                    | ezer HUF/hektár MT                     | 2,56   | 0,70      | 0,39       | 1,05       |           |
| mezőgazdasági szolgáltatások             | ezer HUF/hektár MT                     | 11,44  | 14,40     | 45,67      | 28,36      |           |
| erdő- és vadgazdálkodás                  | ezer HUF/hektár MT                     | 1,01   | 0,94      | 0,61       | 0,80       |           |



| Vállalkozási forma/termelési irány ⇨             |                       | Szántóföldi növénytermesztők (terület szerint, ha) |           |            |           |
|--|-----------------------|--|-----------|------------|-----------|
| Üzemméret ⇨                                      |                       | <=75   | >75-200   | >200       | Összes    |
| Adat, mutató                                     | Mértékegység          |  |           |            |           |
| Üzemszám a mintában                              | -                     | 439  | 337       | 281        | 1 057     |
| Üzemszám a megfigyelt alapsokaságban             | -                     | 45 518   | 7 565     | 3 636      | 56 720    |
| Standard termelési érték                         | ezer HUF/üzem         | 5 466,05   | 29 874,81 | 131 533,35 | 16 803,98 |
| Standard termelési érték                         | ezer EUR/üzem         | 17,36  | 94,86     | 417,65     | 53,36     |
| Egyéb bevételek                                  | ezer HUF/hektár MT    | 152,04   | 127,83    | 131,71     | 136,15    |
| ebből: agrártámogatások                          | ezer HUF/hektár MT    | 99,24  | 114,51    | 106,24     | 106,52    |
| Aktivált saját teljesítmények                    | ezer HUF/hektár MT    | -4,46  | -1,20     | -1,83      | -2,37     |
| ebből: saját előállítású eszközök állományvált.  | ezer HUF/hektár MT    | 0,89   | 0,68      | 1,59       | 1,16      |
| saját term. készletek állományváltozása          | ezer HUF/hektár MT    | -7,18  | -3,67     | -7,28      | -6,31     |
| Bruttó termelési érték a mg.-ban                 | ezer HUF/hektár MT    | 486,31   | 498,19    | 634,01     | 559,08    |
| Anyagköltség (vásárolt anyagok)                  | ezer HUF/hektár MT    | 135,34   | 137,98    | 187,29     | 160,53    |
| ebből: növénytermesztés közvetlen anyagköltségei | ezer HUF/hektár MT    | 78,24  | 77,95     | 110,00     | 93,15     |
| ebből: vetőmag, szaporítóanyag                   | ezer HUF/hektár MT    | 25,69  | 23,48     | 28,52      | 26,45     |
| műtrágyák  | ezer HUF/hektár MT    | 29,29  | 31,23     | 44,59      | 37,01     |
| növényvédő szerek                                | ezer HUF/hektár MT    | 21,84  | 22,31     | 34,98      | 28,16     |
| ebből: állattenyésztés közvetlen anyagköltségei  | ezer HUF/hektár MT    | 7,60   | 2,33      | 5,86       | 5,41      |
| ebből: állatvásárlás                             | ezer HUF/hektár MT    | 1,84   | 0,97      | 1,39       | 1,40      |
| takarmányvásárlás                                | ezer HUF/hektár MT    | 4,60   | 0,96      | 3,89       | 3,32      |
| ebből: egyéb anyagköltség                        | ezer HUF/hektár MT    | 49,07  | 56,86     | 70,92      | 61,41     |
| ebből: fűtőanyag, áram, víz                      | ezer HUF/hektár MT    | 4,02   | 3,44      | 7,75       | 5,63      |
| hajtó- és kenőanyag                              | ezer HUF/hektár MT    | 34,10  | 35,55     | 45,01      | 39,62     |
| Személyi jellegű ráfordítások                    | ezer HUF/hektár MT    | 32,44  | 35,43     | 60,31      | 46,37     |
| ebből: bérköltség                                | ezer HUF/hektár MT    | 26,97  | 29,65     | 51,69      | 39,33     |
| személyi jellegű egyéb kifizetések               | ezer HUF/hektár MT    | 0,11   | 0,56      | 1,35       | 0,81      |
| Értékcsökkenési leírás                           | ezer HUF/hektár MT    | 33,33  | 34,15     | 49,08      | 40,97     |
| ebből: épületek, építmények                      | ezer HUF/hektár MT    | 5,59   | 3,43      | 5,10       | 4,80      |
| gépek, berendezések, járművek                    | ezer HUF/hektár MT    | 24,27  | 27,75     | 40,36      | 32,77     |
| Egyéb költségek                                  | ezer HUF/hektár MT    | 67,26  | 71,52     | 95,73      | 81,80     |
| ebből: földbérleti díjak                         | ezer HUF/hektár MT    | 12,38  | 26,03     | 44,51      | 31,09     |
| bérvállalkozók díja                              | ezer HUF/hektár MT    | 28,48  | 15,65     | 13,00      | 17,84     |
| bankköltségek                                    | ezer HUF/hektár MT    | 1,36   | 1,42      | 1,83       | 1,60      |
| biztosítási díjak                                | ezer HUF/hektár MT    | 4,00   | 4,66      | 6,42       | 5,31      |
| Üzemi költségek a mg.-ban összesen               | ezer HUF/ezer EUR STÉ | 355,11   | 439,35    | 533,54     | 464,62    |
| Üzemi költségek a mg.-ban összesen               | ezer HUF/hektár MT    | 303,58   | 351,25    | 498,15     | 407,77    |
| Bruttó hozzáadott érték                          | ezer HUF/hektár MT    | 272,08   | 245,04    | 298,45     | 277,48    |
| Nettó hozzáadott érték                           | ezer HUF/ezer EUR STÉ | 279,28   | 263,78    | 267,08     | 269,48    |
| Nettó hozzáadott érték                           | ezer HUF/hektár MT    | 238,75   | 210,89    | 249,37     | 236,51    |
| Üzemi tevékenység eredménye a mg.-ban            | ezer HUF/üzem         | 3 709,81   | 17 434,75 | 60 775,63  | 9 198,97  |
| Üzemi tevékenység eredménye a mg.-ban            | ezer HUF/ezer EUR STÉ | 213,75   | 183,80    | 145,52     | 172,41    |
| Üzemi tevékenység eredménye a mg.-ban            | ezer HUF/hektár MT    | 182,73   | 146,94    | 135,87     | 151,31    |
| Pénzügyi műveletek eredménye                     | ezer HUF/hektár MT    | -0,74  | -1,31     | -1,39      | -1,20     |
| Adózás előtti eredmény                           | ezer HUF/üzem         | 3 694,71   | 17 278,97 | 60 153,53  | 9 126,19  |
| Adózás előtti eredmény                           | ezer HUF/ezer EUR STÉ | 212,88   | 182,15    | 144,03     | 171,04    |
| Adózás előtti eredmény                           | ezer HUF/hektár MT    | 181,99   | 145,63    | 134,47     | 150,11    |
| Adózás előtti eredmény                           | ezer HUF/ÉME          | 7 541,12   | 11 016,29 | 8 916,84   | 8 818,57  |
| Adózott eredmény                                 | ezer HUF/hektár MT    | 177,88   | 139,14    | 128,90     | 144,69    |
| Termelésiérték-arányos jövedelmezőség            | százalék              | 37,42  | 29,23     | 21,21      | 26,85     |
| Össztőke jövedelmezősége                         | százalék              | 9,27   | 12,07     | 11,56      | 10,82     |
| Saját tőke jövedelmezősége                       | százalék              | 9,98   | 13,50     | 13,85      | 12,23     |
| Munkajövedelmezőség                              | ezer HUF/ÉME          | 8 662,85   | 13 301,58 | 12 433,91  | 11 176,57 |
| Cash flow  | ezer HUF/üzem         | 4 288,06   | 20 560,94 | 79 613,06  | 11 287,69 |
| A befektetések fedezettsége                      | százalék              | 403,09   | 298,91    | 150,24     | 218,40    |
| Likviditási gyorsráta                            | -                     | 11,50  | 3,66      | 2,69       | 4,09      |
| Likviditási ráta                                 | -                     | 13,02  | 4,53      | 3,92       | 5,28      |
| Saját tőke aránya                                | százalék              | 92,52  | 88,44     | 81,76      | 87,31     |
| Tőkeellátottság                                  | százalék              | 133,97   | 132,27    | 141,56     | 136,30    |
| Dinamikus eladósodottsági mutató                 | év                    | -1,86  | -1,09     | -0,70      | -1,15     |

Eredménykimutatás

Gazdaságosság, jövedelmezőség, likviditás



|                                      |                                 | Termelési irány ⇨       | Szőlőtermesztők (terület szerint, ha) |            |            |            |      |
|--------------------------------------|---------------------------------|-------------------------|---------------------------------------|------------|------------|------------|------|
|                                      |                                 | Üzemméret ⇨             | <=5                                   | >5-15      | >15        | Összes     |      |
| Adat, mutató                         | Mértékegység                    |                         |                                       |            |            |            |      |
| Üzemszám a mintában                  |                                 | -                       | 15                                    | 30         | 32         | 77         |      |
| Üzemszám a megfigyelt alapsokaságban |                                 | -                       | 2 231                                 | 1 383      | 850        | 4 464      |      |
| Standard termelési érték             |                                 | ezer HUF/üzem           | 2 370,19                              | 5 229,45   | 22 514,84  | 7 092,47   |      |
| Standard termelési érték             |                                 | ezer EUR/üzem           | 7,53                                  | 16,60      | 71,49      | 22,52      |      |
| Eszközellátottság                    | Összes terület                  | hektár/üzem             | 3,44                                  | 8,16       | 33,53      | 10,63      |      |
|                                      | ebből: bérelt terület           | hektár/üzem             | 0,62                                  | 1,73       | 16,87      | 4,06       |      |
|                                      | Mezőgazdasági terület (MT)      | hektár/ezer EUR STÉ     | 0,44                                  | 0,48       | 0,46       | 0,46       |      |
|                                      | Mezőgazdasági terület (MT)      | hektár/üzem             | 3,32                                  | 8,04       | 32,78      | 10,39      |      |
|                                      | ebből: szántó                   | hektár/üzem             | 0,08                                  | 0,31       | 3,32       | 0,77       |      |
|                                      | gyep                            | hektár/üzem             | 0,00                                  | 0,17       | 0,87       | 0,22       |      |
|                                      | szőlő, gyümölcsös               | hektár/üzem             | 3,24                                  | 7,56       | 28,59      | 9,41       |      |
|                                      | MT átlagos aranykorona-értéke   | AK/hektár               | 31,05                                 | 25,55      | 30,82      | 29,30      |      |
|                                      | Munkaerő-állomány               | ÉME/ezer EUR STÉ        | 0,09                                  | 0,08       | 0,09       | 0,09       |      |
|                                      | Munkaerő-állomány               | ÉME/üzem                | 0,68                                  | 1,25       | 6,59       | 1,98       |      |
| Munkaerő-állomány                    | ÉME/száz hektár MT              | 20,44                   | 15,54                                 | 20,10      | 19,06      |            |      |
| Eszközérték                          |                                 | ezer HUF/száz hektár MT | 637 967,88                            | 459 423,20 | 771 206,08 | 675 192,11 |      |
| ebből: tárgyi eszközök értéke        |                                 | ezer HUF/száz hektár MT | 458 430,51                            | 270 075,86 | 473 896,50 | 422 566,65 |      |
| Termelési szerkezet                  | Vetésterület összesen           |                         | hektár/üzem                           | 0,07       | 0,23       | 1,76       | 0,44 |
|                                      | ebből: kalászos gabonafélék     |                         | hektár/üzem                           | 0,07       | 0,04       | 0,94       | 0,23 |
|                                      | szemes kukorica                 |                         | hektár/üzem                           | 0,00       | 0,04       | 0,20       | 0,05 |
|                                      | olajos, hüvelyes és rosnövények |                         | hektár/üzem                           | 0,00       | 0,00       | 0,02       | 0,00 |
|                                      | ebből: napraforgó               |                         | hektár/üzem                           | 0,00       | 0,00       | 0,02       | 0,00 |
|                                      | burgonya                        |                         | hektár/üzem                           | 0,00       | 0,00       | 0,00       | 0,00 |
|                                      | repce                           |                         | hektár/üzem                           | 0,00       | 0,00       | 0,00       | 0,00 |
|                                      | silókukorica                    |                         | hektár/üzem                           | 0,00       | 0,00       | 0,00       | 0,00 |
|                                      | lucerna                         |                         | hektár/üzem                           | 0,00       | 0,05       | 0,10       | 0,04 |
|                                      | egyéb szántóföldi takarmánynöv. |                         | hektár/üzem                           | 0,00       | 0,00       | 0,07       | 0,01 |
|                                      | Parlagterület                   |                         | hektár/üzem                           | 0,02       | 0,16       | 1,63       | 0,37 |
|                                      | Állatállomány                   |                         | szá./ezer EUR STÉ                     | 0,00       | 0,00       | 0,00       | 0,00 |
|                                      | Állatállomány                   |                         | szá./száz hektár MT                   | 0,00       | 0,00       | 0,12       | 0,07 |
|                                      | ebből: szarvasmarha             |                         | szá./száz hektár MT                   | 0,00       | 0,00       | 0,00       | 0,00 |
|                                      | ebből: tejelő tehén             |                         | szá./száz hektár MT                   | 0,00       | 0,00       | 0,00       | 0,00 |
|                                      | növedék- és hízóállat           |                         | szá./száz hektár MT                   | 0,00       | 0,00       | 0,00       | 0,00 |
|                                      | sertés                          |                         | szá./száz hektár MT                   | 0,00       | 0,00       | 0,00       | 0,00 |
|                                      | ebből: hizósertés               |                         | szá./száz hektár MT                   | 0,00       | 0,00       | 0,00       | 0,00 |
|                                      | tenyészkoca                     |                         | szá./száz hektár MT                   | 0,00       | 0,00       | 0,00       | 0,00 |
|                                      | juh                             |                         | szá./száz hektár MT                   | 0,00       | 0,00       | 0,12       | 0,07 |
| baromfi                              |                                 | szá./száz hektár MT     | 0,00                                  | 0,00       | 0,00       | 0,00       |      |
| Hozamok, értékesítési árak           | Búza                            | tonna/hektár            | 0,00                                  | 0,00       | 3,93       | 3,93       |      |
|                                      | Rozs                            | tonna/hektár            | 0,00                                  | 0,00       | 1,01       | 1,01       |      |
|                                      | Őszi árpa                       | tonna/hektár            | 0,00                                  | 0,00       | 3,03       | 3,03       |      |
|                                      | Szemes kukorica                 | tonna/hektár            | 0,00                                  | 3,14       | 8,36       | 7,02       |      |
|                                      | Napraforgó                      | tonna/hektár            | 0,00                                  | 0,00       | 0,00       | 0,00       |      |
|                                      | Burgonya                        | tonna/hektár            | 0,00                                  | 0,00       | 0,00       | 0,00       |      |
|                                      | Repce                           | tonna/hektár            | 0,00                                  | 0,00       | 0,00       | 0,00       |      |
|                                      | Tejhozam                        | liter/tehén             | 0,00                                  | 0,00       | 0,00       | 0,00       |      |
|                                      | Malac (felnevelt)               | darab/koca              | 0,00                                  | 0,00       | 0,00       | 0,00       |      |
|                                      | Tyúktojás                       | darab/tojó              | 0,00                                  | 0,00       | 0,00       | 0,00       |      |
|                                      | Búza                            | HUF/kg                  | 0,00                                  | 0,00       | 44,60      | 44,60      |      |
|                                      | Rozs                            | HUF/kg                  | 0,00                                  | 0,00       | 32,20      | 32,20      |      |
|                                      | Őszi árpa                       | HUF/kg                  | 0,00                                  | 0,00       | 45,00      | 45,00      |      |
|                                      | Szemes kukorica                 | HUF/kg                  | 0,00                                  | 42,00      | 46,66      | 46,43      |      |
|                                      | Napraforgó                      | HUF/kg                  | 0,00                                  | 0,00       | 98,00      | 98,00      |      |
| Burgonya                             | HUF/kg                          | 0,00                    | 0,00                                  | 0,00       | 0,00       |            |      |
| Repce                                | HUF/kg                          | 0,00                    | 0,00                                  | 0,00       | 0,00       |            |      |
| Tehéntej                             | HUF/liter                       | 0,00                    | 0,00                                  | 0,00       | 0,00       |            |      |
| Vágósertés                           | HUF/kg                          | 0,00                    | 0,00                                  | 0,00       | 0,00       |            |      |
| Tyúktojás                            | HUF/darab                       | 0,00                    | 0,00                                  | 0,00       | 0,00       |            |      |



|                                       |  | Termelési irány ⇨     | Szőlőtermesztők (terület szerint, ha) |           |            |           |
|---------------------------------------|--|-----------------------|---------------------------------------|-----------|------------|-----------|
|                                       |  | Üzemméret ⇨           | ≤5                                    | >5-15     | >15        | Összes    |
| Adat, mutató                          | Mértékegység                             |                       |                                       |           |            |           |
| Üzemszám a mintában                   |  | -                     | 15                                    | 30        | 32         | 77        |
| Üzemszám a megfigyelt alapsokaságban  |  | -                     | 2 231                                 | 1 383     | 850        | 4 464     |
| Standard termelési érték              |  | ezer HUF/üzem         | 2 370,19                              | 5 229,45  | 22 514,84  | 7 092,47  |
| Standard termelési érték              |  | ezer EUR/üzem         | 7,53                                  | 16,60     | 71,49      | 22,52     |
| Mérlegadatok                          | Ingtatlanok                              | ezer HUF/hektár MT    | 3 750,12                              | 1 667,18  | 3 166,04   | 2 899,98  |
|                                       | ebből: termőföld                         | ezer HUF/hektár MT    | 515,12                                | 580,75    | 340,67     | 426,08    |
|                                       | ültetvények                              | ezer HUF/hektár MT    | 955,80                                | 591,10    | 1 232,07   | 1 034,31  |
|                                       | épületek, építmények                     | ezer HUF/hektár MT    | 1 393,67                              | 274,91    | 1 261,13   | 1 045,87  |
|                                       | Gépek, berendezések, járművek            | ezer HUF/hektár MT    | 760,25                                | 912,66    | 1 184,26   | 1 051,45  |
|                                       | Befektetett pénzügyi eszközök            | ezer HUF/hektár MT    | 0,00                                  | 0,16      | 1,80       | 1,12      |
|                                       | Forgóeszközök                            | ezer HUF/hektár MT    | 1 794,33                              | 1 892,73  | 2 964,75   | 2 520,90  |
|                                       | ebből: készletek                         | ezer HUF/hektár MT    | 371,74                                | 391,29    | 1 858,39   | 1 269,34  |
|                                       | ebből: állatok                           | ezer HUF/hektár MT    | 0,00                                  | 0,00      | 0,00       | 0,00      |
|                                       | mezei leltár                             | ezer HUF/hektár MT    | 1,06                                  | 1,01      | 4,65       | 3,20      |
|                                       | követelések, értékpapírok, pénzeszk.     | ezer HUF/hektár MT    | 1 422,59                              | 1 501,45  | 1 106,36   | 1 251,56  |
|                                       | Eszközérték összesen                     | ezer HUF/üzem         | 21 187,51                             | 36 941,51 | 252 822,04 | 70 180,62 |
|                                       | Eszközérték összesen                     | ezer HUF/ezer EUR STÉ | 2 815,27                              | 2 224,76  | 3 536,47   | 3 116,33  |
|                                       | Eszközérték összesen                     | ezer HUF/hektár MT    | 6 379,68                              | 4 594,23  | 7 712,06   | 6 751,92  |
|                                       | Saját tőke                               | ezer HUF/hektár MT    | 5 703,22                              | 4 376,30  | 6 449,18   | 5 833,17  |
|                                       | Céltartalékok                            | ezer HUF/hektár MT    | 0,00                                  | 0,00      | 0,00       | 0,00      |
|                                       | Kötelezettségek                          | ezer HUF/hektár MT    | 631,03                                | 214,69    | 959,66     | 728,60    |
|                                       | ebből: hosszú lejáratú kötelezettségek   | ezer HUF/hektár MT    | 96,33                                 | 65,89     | 383,62     | 261,58    |
|                                       | ebből: beruházási és fejl. hitelek       | ezer HUF/hektár MT    | 12,23                                 | 25,01     | 126,25     | 83,77     |
|                                       | rövid lejáratú kötelezettségek           | ezer HUF/hektár MT    | 287,10                                | 74,24     | 431,20     | 322,62    |
| ebből: szállítók                      | ezer HUF/hektár MT                       | 12,88                 | 0,64                                  | 35,25     | 23,38      |           |
| röv. lej. hitelek és kölcsönök        | ezer HUF/hektár MT                       | 129,07                | 12,19                                 | 83,55     | 73,71      |           |
| Bruttó beruházás                      | ezer HUF/üzem                            | 123,86                | 2 434,74                              | 28 201,96 | 6 187,00   |           |
| Bruttó beruházás                      | ezer HUF/ezer EUR STÉ                    | 16,46                 | 146,63                                | 394,49    | 274,73     |           |
| Bruttó beruházás                      | ezer HUF/hektár MT                       | 37,29                 | 302,80                                | 860,27    | 595,24     |           |
| ebből: ingatlanok                     | ezer HUF/hektár MT                       | 4,22                  | 167,26                                | 515,65    | 350,48     |           |
| gépek, berendezések, járművek         | ezer HUF/hektár MT                       | 16,57                 | 97,87                                 | 176,26    | 131,97     |           |
| tenyészállatok                        | ezer HUF/hektár MT                       | 0,00                  | 0,00                                  | 0,03      | 0,02       |           |
| befejezetlen beruházások              | ezer HUF/hektár MT                       | 7,22                  | 37,20                                 | 148,93    | 99,52      |           |
| Beruházási támogatások                | ezer HUF/hektár MT                       | 0,00                  | 59,03                                 | 162,49    | 111,75     |           |
| Készletváltozás                       | ezer HUF/hektár MT                       | -223,45               | 87,04                                 | 11,66     | -7,81      |           |
| ebből: állatok készletérték-változása | ezer HUF/hektár MT                       | 0,00                  | 0,00                                  | 0,04      | 0,02       |           |
| anyagkészletek változása              | ezer HUF/hektár MT                       | -223,45               | 87,04                                 | 11,62     | -7,83      |           |
| Nettó beruházás                       | ezer HUF/üzem                            | -1 045,43             | -75,49                                | 3 673,08  | 153,71     |           |
| Nettó beruházás                       | ezer HUF/ezer EUR STÉ                    | -138,91               | -4,55                                 | 51,38     | 6,83       |           |
| Nettó beruházás                       | ezer HUF/hektár MT                       | -314,79               | -9,39                                 | 112,04    | 14,79      |           |
| Nettó kötelezettségek                 | ezer HUF/hektár MT                       | -791,56               | -1 286,76                             | -146,70   | -522,96    |           |
| Eredménykimutatás                     | Értékesítés nettó árbevétele a mg.-ban   | ezer HUF/üzem         | 4 620,05                              | 6 624,21  | 60 402,02  | 15 863,92 |
|                                       | Értékesítés nettó árbevétele a mg.-ban   | ezer HUF/ezer EUR STÉ | 613,89                                | 398,93    | 844,90     | 704,43    |
|                                       | Értékesítés nettó árbevétele a mg.-ban   | ezer HUF/hektár MT    | 1 391,12                              | 823,82    | 1 842,50   | 1 526,23  |
|                                       | ebből: szántóföldi növ. term., gyepgazd. | ezer HUF/hektár MT    | 3,46                                  | 2,22      | 13,49      | 9,19      |
|                                       | ebből: kalászos gabonafélék              | ezer HUF/hektár MT    | 3,46                                  | 0,64      | 3,07       | 2,55      |
|                                       | szemes kukorica                          | ezer HUF/hektár MT    | 0,00                                  | 0,70      | 6,00       | 3,77      |
|                                       | olajos, hüvelyes és rosnöv.              | ezer HUF/hektár MT    | 0,00                                  | 0,00      | 0,06       | 0,04      |
|                                       | ebből: napraforgó                        | ezer HUF/hektár MT    | 0,00                                  | 0,00      | 0,06       | 0,04      |
|                                       | burgonya                                 | ezer HUF/hektár MT    | 0,00                                  | 0,00      | 0,00       | 0,00      |
|                                       | repce                                    | ezer HUF/hektár MT    | 0,00                                  | 0,00      | 0,00       | 0,00      |
|                                       | állattenyésztés                          | ezer HUF/hektár MT    | 0,00                                  | 0,00      | 0,17       | 0,10      |
|                                       | ebből: szarvasmarha                      | ezer HUF/hektár MT    | 0,00                                  | 0,00      | 0,00       | 0,00      |
|                                       | tej, tejtermékek                         | ezer HUF/hektár MT    | 0,00                                  | 0,00      | 0,00       | 0,00      |
|                                       | sertés                                   | ezer HUF/hektár MT    | 0,00                                  | 0,00      | 0,00       | 0,00      |
|                                       | baromfi, tojás                           | ezer HUF/hektár MT    | 0,00                                  | 0,00      | 0,00       | 0,00      |
|                                       | kertészet                                | ezer HUF/hektár MT    | 0,00                                  | 0,00      | 194,71     | 116,95    |
|                                       | gyümölcsstermelés                        | ezer HUF/hektár MT    | 0,00                                  | 0,00      | 9,79       | 5,88      |
|                                       | szőlő- és bortermelés                    | ezer HUF/hektár MT    | 1 293,12                              | 753,91    | 1 526,89   | 1 304,26  |
|                                       | mezőgazdasági szolgáltatások             | ezer HUF/hektár MT    | 52,25                                 | 1,37      | 89,30      | 62,31     |
|                                       | erdő- és vadgazdálkodás                  | ezer HUF/hektár MT    | 0,00                                  | 0,00      | 0,00       | 0,00      |



|  |                       | Termelési irány ⇨ | Szőlőtermesztők (terület szerint, ha) |          |           |          |
|--|-----------------------|-------------------|---------------------------------------|----------|-----------|----------|
|  |                       | Üzemméret ⇨       | <=5                                   | >5-15    | >15       | Összes   |
| Adat, mutató                                     | Mértékegység          |                   |                                       |          |           |          |
| Üzemszám a mintában                              | -                     |                   | 15                                    | 30       | 32        | 77       |
| Üzemszám a megfigyelt alapsokaságban             | -                     |                   | 2 231                                 | 1 383    | 850       | 4 464    |
| Standard termelési érték                         | ezer HUF/üzem         |                   | 2 370,19                              | 5 229,45 | 22 514,84 | 7 092,47 |
| Standard termelési érték                         | ezer EUR/üzem         |                   | 7,53                                  | 16,60    | 71,49     | 22,52    |
| Egyéb bevételek                                  | ezer HUF/hektár MT    |                   | 242,53                                | 378,79   | 394,05    | 366,20   |
| ebből: agrártámogatások                          | ezer HUF/hektár MT    |                   | 163,44                                | 291,73   | 335,96    | 297,81   |
| Aktivált saját teljesítmények                    | ezer HUF/hektár MT    |                   | -100,72                               | 71,87    | 141,99    | 86,43    |
| ebből: saját előállítású eszközök állományvált.  | ezer HUF/hektár MT    |                   | 0,00                                  | 0,00     | 0,00      | 0,00     |
| saját term. készletek állományváltozása          | ezer HUF/hektár MT    |                   | -104,42                               | 64,68    | 121,60    | 71,87    |
| Bruttó termelési érték a mg.-ban                 | ezer HUF/hektár MT    |                   | 1 532,93                              | 1 274,48 | 2 378,54  | 1 978,86 |
| Anyagköltség (vásárolt anyagok)                  | ezer HUF/hektár MT    |                   | 497,30                                | 259,07   | 452,89    | 413,52   |
| ebből: növénytermesztés közvetlen anyagköltségei | ezer HUF/hektár MT    |                   | 217,23                                | 130,75   | 228,47    | 203,25   |
| ebből: vetőmag, szaporítóanyag                   | ezer HUF/hektár MT    |                   | 0,82                                  | 2,73     | 29,40     | 18,45    |
| műtrágyák  | ezer HUF/hektár MT    |                   | 12,69                                 | 16,12    | 14,94     | 14,86    |
| növényvédő szerek                                | ezer HUF/hektár MT    |                   | 158,39                                | 81,54    | 106,80    | 108,98   |
| ebből: állattenyésztés közvetlen anyagköltségei  | ezer HUF/hektár MT    |                   | 0,00                                  | 0,00     | 0,00      | 0,00     |
| ebből: állatvásárlás                             | ezer HUF/hektár MT    |                   | 0,00                                  | 0,00     | 0,00      | 0,00     |
| takarmányvásárlás                                | ezer HUF/hektár MT    |                   | 0,00                                  | 0,00     | 0,00      | 0,00     |
| ebből: egyéb anyagköltség                        | ezer HUF/hektár MT    |                   | 187,56                                | 123,06   | 223,73    | 193,82   |
| ebből: fűtőanyag, áram, víz                      | ezer HUF/hektár MT    |                   | 43,69                                 | 9,03     | 39,72     | 32,99    |
| hajtó- és kenőanyag                              | ezer HUF/hektár MT    |                   | 104,75                                | 87,34    | 91,47     | 92,60    |
| Személyi jellegű ráfordítások                    | ezer HUF/hektár MT    |                   | 354,03                                | 247,14   | 557,89    | 450,85   |
| ebből: bérköltség                                | ezer HUF/hektár MT    |                   | 310,82                                | 208,47   | 473,55    | 384,03   |
| személyi jellegű egyéb kifizetések               | ezer HUF/hektár MT    |                   | 0,43                                  | 0,00     | 25,72     | 15,52    |
| Értékcsökkenési leírás                           | ezer HUF/hektár MT    |                   | 349,20                                | 186,72   | 345,22    | 307,86   |
| ebből: épületek, építmények                      | ezer HUF/hektár MT    |                   | 58,61                                 | 11,49    | 43,45     | 38,21    |
| gépek, berendezések, járművek                    | ezer HUF/hektár MT    |                   | 87,65                                 | 102,44   | 182,60    | 148,22   |
| Egyéb költségek                                  | ezer HUF/hektár MT    |                   | 159,11                                | 146,23   | 310,51    | 246,96   |
| ebből: földbérleti díjak                         | ezer HUF/hektár MT    |                   | 4,41                                  | 9,66     | 50,18     | 33,16    |
| bérvállalkozók díja                              | ezer HUF/hektár MT    |                   | 23,50                                 | 40,20    | 47,12     | 41,69    |
| bankköltségek                                    | ezer HUF/hektár MT    |                   | 13,11                                 | 6,89     | 7,76      | 8,41     |
| biztosítási díjak                                | ezer HUF/hektár MT    |                   | 8,60                                  | 15,36    | 25,22     | 20,20    |
| Üzemi költségek a mg.-ban összesen               | ezer HUF/ezer EUR STÉ |                   | 631,55                                | 465,63   | 803,21    | 697,42   |
| Üzemi költségek a mg.-ban összesen               | ezer HUF/hektár MT    |                   | 1 431,16                              | 961,56   | 1 751,59  | 1 511,04 |
| Bruttó hozzáadott érték                          | ezer HUF/hektár MT    |                   | 707,78                                | 852,82   | 1 504,59  | 1 221,13 |
| Nettó hozzáadott érték                           | ezer HUF/ezer EUR STÉ |                   | 158,24                                | 322,56   | 531,65    | 421,52   |
| Nettó hozzáadott érték                           | ezer HUF/hektár MT    |                   | 358,58                                | 666,11   | 1 159,37  | 913,27   |
| Üzemi tevékenység eredménye a mg.-ban            | ezer HUF/üzem         |                   | 338,01                                | 2 516,15 | 20 553,23 | 4 862,65 |
| Üzemi tevékenység eredménye a mg.-ban            | ezer HUF/ezer EUR STÉ |                   | 44,91                                 | 151,53   | 287,50    | 215,92   |
| Üzemi tevékenység eredménye a mg.-ban            | ezer HUF/hektár MT    |                   | 101,78                                | 312,92   | 626,95    | 467,82   |
| Pénzügyi műveletek eredménye                     | ezer HUF/hektár MT    |                   | -6,25                                 | -1,26    | -4,00     | -3,70    |
| Adózás előtti eredmény                           | ezer HUF/üzem         |                   | 317,26                                | 2 506,01 | 20 422,23 | 4 824,20 |
| Adózás előtti eredmény                           | ezer HUF/ezer EUR STÉ |                   | 42,16                                 | 150,92   | 285,67    | 214,22   |
| Adózás előtti eredmény                           | ezer HUF/hektár MT    |                   | 95,53                                 | 311,66   | 622,96    | 464,13   |
| Adózás előtti eredmény                           | ezer HUF/ÉME          |                   | 467,26                                | 2 004,93 | 3 099,61  | 2 434,85 |
| Adózott eredmény                                 | ezer HUF/hektár MT    |                   | 75,57                                 | 296,82   | 577,97    | 430,36   |
| Termelésiérték-arányos jövedelmezőség            | százalék              |                   | 6,23                                  | 24,45    | 26,19     | 23,45    |
| Össztőke jövedelmezősége                         | százalék              |                   | 1,59                                  | 6,81     | 8,18      | 6,96     |
| Saját tőke jövedelmezősége                       | százalék              |                   | 1,68                                  | 7,12     | 9,66      | 7,96     |
| Munkajövedelmezőség                              | ezer HUF/ÉME          |                   | 1 989,68                              | 3 346,01 | 5 583,84  | 4 530,91 |
| Cash flow  | ezer HUF/üzem         |                   | 1 410,70                              | 3 888,09 | 30 264,66 | 7 673,19 |
| A befektetések fedezettsége                      | százalék              |                   | 1 138,99                              | 159,69   | 107,31    | 124,02   |
| Likviditási gyorsráta                            | -                     |                   | 4,96                                  | 20,23    | 2,57      | 3,88     |
| Likviditási ráta                                 | -                     |                   | 6,25                                  | 25,50    | 6,88      | 7,81     |
| Saját tőke aránya                                | százalék              |                   | 89,40                                 | 95,26    | 83,62     | 86,39    |
| Tőkeellátottság                                  | százalék              |                   | 124,38                                | 162,00   | 135,95    | 137,94   |
| Dinamikus eladósodottsági mutató                 | év                    |                   | -1,86                                 | -2,66    | -0,16     | -0,71    |

Eredménykimutatás

Gazdaságosság, jövedelmezőség, likviditás



|                                      |                                 | Termelési irány ⇨   | Gyümölcsstermesztők (terület szerint, ha) |            |            |          |
|--------------------------------------|---------------------------------|---------------------|---|------------|------------|----------|
|                                      |                                 | Üzemméret ⇨         | <=10                                      | >10-25     | >25        | Összes   |
| Adat, mutató                         | Mértékegység                    |                     |   |            |            |          |
| Üzemszám a mintában                  |                                 | -                   | 68  | 55         | 66         | 189      |
| Üzemszám a megfigyelt alapsokaságban |                                 | -                   | 5 513                                     | 1 704      | 1 030      | 8 248    |
| Standard termelési érték             |                                 | ezer HUF/üzem       | 3 591,52                                  | 10 520,49  | 43 338,62  | 9 988,58 |
| Standard termelési érték             |                                 | ezer EUR/üzem       | 11,40                                     | 33,41      | 137,61     | 31,72    |
| Eszközellátottság                    | Összes terület                  | hektár/üzem         | 8,33                                      | 16,79      | 54,89      | 15,89    |
|                                      | ebből: bérelt terület           | hektár/üzem         | 1,32                                      | 4,60       | 21,83      | 4,56     |
|                                      | Mezőgazdasági terület (MT)      | hektár/ezer EUR STÉ | 0,39                                      | 0,47       | 0,39       | 0,41     |
|                                      | Mezőgazdasági terület (MT)      | hektár/üzem         | 4,43                                      | 15,78      | 53,63      | 12,92    |
|                                      | ebből: szántó                   | hektár/üzem         | 0,44                                      | 5,02       | 15,42      | 3,26     |
|                                      | gyep                            | hektár/üzem         | 0,12                                      | 0,20       | 3,29       | 0,53     |
|                                      | szőlő, gyümölcsös               | hektár/üzem         | 3,87                                      | 10,56      | 34,92      | 9,13     |
|                                      | MT átlagos aranykorona-értéke   | AK/hektár           | 22,58                                     | 23,00      | 21,32      | 22,51    |
|                                      | Munkaerő-állomány               | ÉME/ezer EUR STÉ    | 0,06                                      | 0,04       | 0,04       | 0,04     |
|                                      | Munkaerő-állomány               | ÉME/üzem            | 0,68                                      | 1,30       | 5,33       | 1,39     |
| Munkaerő-állomány                    | ÉME/száz hektár MT              | 15,27               | 8,26                                      | 9,95       | 10,74      |          |
| Eszközérték                          | ezer HUF/száz hektár MT         | 577 876,49          | 361 468,68                                | 334 122,08 | 396 845,07 |          |
| ebből: tárgyi eszközök értéke        | ezer HUF/száz hektár MT         | 409 610,39          | 242 408,72                                | 232 340,48 | 275 477,07 |          |
| Termelési szerkezet                  | Vetésterület összesen           | hektár/üzem         | 0,40                                      | 2,78       | 8,74       | 1,93     |
|                                      | ebből: kalászos gabonafélék     | hektár/üzem         | 0,02                                      | 1,10       | 3,00       | 0,61     |
|                                      | szemes kukorica                 | hektár/üzem         | 0,06                                      | 0,84       | 1,66       | 0,42     |
|                                      | olajos, hüvelyes és rosnövények | hektár/üzem         | 0,02                                      | 0,16       | 1,34       | 0,21     |
|                                      | ebből: napraforgó               | hektár/üzem         | 0,02                                      | 0,13       | 0,68       | 0,12     |
|                                      | burgonya                        | hektár/üzem         | 0,00                                      | 0,00       | 0,02       | 0,00     |
|                                      | repce                           | hektár/üzem         | 0,00                                      | 0,03       | 0,65       | 0,09     |
|                                      | silókukorica                    | hektár/üzem         | 0,00                                      | 0,00       | 0,00       | 0,00     |
|                                      | lucerna                         | hektár/üzem         | 0,28                                      | 0,43       | 1,65       | 0,48     |
|                                      | egyéb szántóföldi takarmánynöv. | hektár/üzem         | 0,00                                      | 0,17       | 0,18       | 0,06     |
|                                      | Parlagterület                   | hektár/üzem         | 0,06                                      | 2,25       | 3,91       | 1,00     |
|                                      | Állatállomány                   | szá./ezer EUR STÉ   | 0,00                                      | 0,01       | 0,00       | 0,00     |
|                                      | Állatállomány                   | szá./száz hektár MT | 0,29                                      | 1,42       | 0,37       | 0,62     |
|                                      | ebből: szarvasmarha             | szá./száz hektár MT | 0,00                                      | 0,79       | 0,19       | 0,30     |
|                                      | ebből: tejelő tehén             | szá./száz hektár MT | 0,00                                      | 0,00       | 0,00       | 0,00     |
|                                      | növendék- és hizóállat          | szá./száz hektár MT | 0,00                                      | 0,69       | 0,19       | 0,27     |
|                                      | sertés                          | szá./száz hektár MT | 0,29                                      | 0,08       | 0,00       | 0,09     |
|                                      | ebből: hizósertés               | szá./száz hektár MT | 0,15                                      | 0,02       | 0,00       | 0,04     |
|                                      | tenyészkoca                     | szá./száz hektár MT | 0,10                                      | 0,05       | 0,00       | 0,04     |
|                                      | juh                             | szá./száz hektár MT | 0,00                                      | 0,55       | 0,00       | 0,14     |
| baromfi                              | szá./száz hektár MT             | 0,00                | 0,00                                      | 0,18       | 0,09       |          |
| Hozamok, értékesítési árak           | Búza                            | tonna/hektár        | 4,69                                      | 4,99       | 5,21       | 5,14     |
|                                      | Rozs                            | tonna/hektár        | 0,00                                      | 0,98       | 0,00       | 0,98     |
|                                      | Őszi árpa                       | tonna/hektár        | 0,00                                      | 3,84       | 3,60       | 3,72     |
|                                      | Szemes kukorica                 | tonna/hektár        | 9,33                                      | 8,99       | 7,85       | 8,46     |
|                                      | Napraforgó                      | tonna/hektár        | 2,04                                      | 2,51       | 2,79       | 2,65     |
|                                      | Burgonya                        | tonna/hektár        | 0,00                                      | 0,00       | 9,65       | 9,65     |
|                                      | Repce                           | tonna/hektár        | 0,00                                      | 3,53       | 2,25       | 2,34     |
|                                      | Tejhozam                        | liter/tehén         | 0,00                                      | 0,00       | 0,00       | 0,00     |
|                                      | Malac (felnevelt)               | darab/koca          | 16,00                                     | 22,00      | 0,00       | 18,00    |
|                                      | Tyúktojás                       | darab/tojó          | 0,00                                      | 0,00       | 0,00       | 0,00     |
|                                      | Búza                            | HUF/kg              | 50,00                                     | 48,71      | 49,49      | 49,28    |
|                                      | Rozs                            | HUF/kg              | 0,00                                      | 48,51      | 0,00       | 48,51    |
|                                      | Őszi árpa                       | HUF/kg              | 0,00                                      | 44,64      | 43,06      | 43,77    |
|                                      | Szemes kukorica                 | HUF/kg              | 50,73                                     | 53,40      | 45,74      | 49,56    |
|                                      | Napraforgó                      | HUF/kg              | 100,98                                    | 121,31     | 118,01     | 117,38   |
| Burgonya                             | HUF/kg                          | 33,20               | 0,00                                      | 100,00     | 71,23      |          |
| Repce                                | HUF/kg                          | 0,00                | 117,51                                    | 126,29     | 125,42     |          |
| Tehéntej                             | HUF/liter                       | 0,00                | 0,00                                      | 0,00       | 0,00       |          |
| Vágósertés                           | HUF/kg                          | 694,48              | 0,00                                      | 0,00       | 694,48     |          |
| Tyúktojás                            | HUF/darab                       | 0,00                | 0,00                                      | 0,00       | 0,00       |          |





|  |  | Termelési irány ⇨  | Gyümölcstermesztők (terület szerint, ha) |           |            |           |
|--|--|--------------------|--|-----------|------------|-----------|
|  |  | Üzemméret ⇨        | <=10                                     | >10-25    | >25        | Összes    |
| Adat, mutató                             | Mértékegység                           |                    |  |           |            |           |
| Üzemszám a mintában                      |  | -                  | 68                                       | 55        | 66         | 189       |
| Üzemszám a megfigyelt alapsokaságban     |  | -                  | 5 513                                    | 1 704     | 1 030      | 8 248     |
| Standard termelési érték                 |  | ezer HUF/üzem      | 3 591,52                                 | 10 520,49 | 43 338,62  | 9 988,58  |
| Standard termelési érték                 |  | ezer EUR/üzem      | 11,40                                    | 33,41     | 137,61     | 31,72     |
| Mérlegadatok                             | Ingtatlanok                            | ezer HUF/hektár MT | 2 727,43                                 | 1 667,07  | 1 640,21   | 1 895,97  |
|  | ebből: termőföld                       | ezer HUF/hektár MT | 513,71                                   | 452,72    | 322,02     | 398,91    |
|  | ültetvények                            | ezer HUF/hektár MT | 486,35                                   | 345,56    | 477,37     | 446,16    |
|  | épületek, építmények                   | ezer HUF/hektár MT | 594,48                                   | 461,36    | 606,79     | 567,27    |
|  | Gépek, berendezések, járművek          | ezer HUF/hektár MT | 987,25                                   | 542,04    | 452,26     | 597,44    |
|  | Befektetett pénzügyi eszközök          | ezer HUF/hektár MT | 0,12                                     | 1,48      | 1,47       | 1,16      |
|  | Forgóeszközök                          | ezer HUF/hektár MT | 1 681,17                                 | 1 165,86  | 996,21     | 1 195,89  |
|  | ebből: készletek                       | ezer HUF/hektár MT | 59,75                                    | 119,34    | 87,94      | 89,41     |
|  | ebből: állatok                         | ezer HUF/hektár MT | 0,40                                     | 0,00      | 1,88       | 1,07      |
|  | mezei leltár                           | ezer HUF/hektár MT | 0,67                                     | 6,82      | 10,76      | 7,45      |
|  | követelések, értékpapírok, pénzeszk.   | ezer HUF/hektár MT | 1 621,41                                 | 1 046,52  | 908,27     | 1 106,48  |
|  | Eszközérték összesen                   | ezer HUF/üzem      | 25 574,52                                | 57 033,99 | 179 177,26 | 51 263,61 |
|  | Eszközérték összesen                   | ezer HUF/hektár MT | 5 778,76                                 | 3 614,69  | 3 341,22   | 3 968,45  |
|  | Saját tőke                             | ezer HUF/hektár MT | 4 405,23                                 | 3 196,65  | 2 824,35   | 3 280,35  |
|  | Céltartalékok                          | ezer HUF/hektár MT | 0,00                                     | 0,00      | 0,00       | 0,00      |
|  | Kötelezettségek                        | ezer HUF/hektár MT | 1 373,32                                 | 405,59    | 502,25     | 677,33    |
|  | ebből: hosszú lejáratú kötelezettségek | ezer HUF/hektár MT | 549,32                                   | 71,56     | 209,72     | 252,62    |
|  | ebből: beruházási és fejl. hitelek     | ezer HUF/hektár MT | 41,04                                    | 52,97     | 174,04     | 113,02    |
|  | rövid lejáratú kötelezettségek         | ezer HUF/hektár MT | 188,22                                   | 208,65    | 195,13     | 196,96    |
|  | ebből: szállítók                       | ezer HUF/hektár MT | 3,73                                     | 13,57     | 2,80       | 5,73      |
| röv. lej. hitelek és kölcsönök           | ezer HUF/hektár MT                     | 52,39              | 13,19                                    | 107,32    | 70,98      |           |
| Bruttó beruházás                         | ezer HUF/üzem                          | 1 541,01           | 2 208,12                                 | 13 634,30 | 3 189,55   |           |
| Bruttó beruházás                         | ezer HUF/ezer EUR STÉ                  | 135,13             | 66,10                                    | 99,08     | 100,57     |           |
| Bruttó beruházás                         | ezer HUF/hektár MT                     | 348,20             | 139,95                                   | 254,25    | 246,91     |           |
| ebből: ingatlanok                        | ezer HUF/hektár MT                     | 77,41              | 24,65                                    | 139,36    | 96,22      |           |
| gépek, berendezések, járművek            | ezer HUF/hektár MT                     | 188,79             | 16,67                                    | 49,46     | 73,09      |           |
| tenyészállatok                           | ezer HUF/hektár MT                     | 0,28               | 0,10                                     | 0,10      | 0,14       |           |
| befejezetlen beruházások                 | ezer HUF/hektár MT                     | 63,22              | 83,34                                    | 58,45     | 65,83      |           |
| Beruházási támogatások                   | ezer HUF/hektár MT                     | 126,03             | 31,62                                    | 20,07     | 47,25      |           |
| Készletváltozás                          | ezer HUF/hektár MT                     | -38,48             | 84,51                                    | -4,05     | 10,42      |           |
| ebből: állatok készletérték-változása    | ezer HUF/hektár MT                     | 0,19               | -0,04                                    | 0,10      | 0,08       |           |
| anyagkészletek változása                 | ezer HUF/hektár MT                     | -38,67             | 84,55                                    | -4,15     | 10,33      |           |
| Nettó beruházás                          | ezer HUF/üzem                          | 104,76             | -149,92                                  | 3 331,36  | 455,20     |           |
| Nettó beruházás                          | ezer HUF/ezer EUR STÉ                  | 9,19               | -4,49                                    | 24,21     | 14,35      |           |
| Nettó beruházás                          | ezer HUF/hektár MT                     | 23,67              | -9,50                                    | 62,12     | 35,24      |           |
| Nettó kötelezettségek                    | ezer HUF/hektár MT                     | -248,10            | -640,93                                  | -406,02   | -429,15    |           |
| Értékesítés nettó árbevétele a mg.-ban   | ezer HUF/üzem                          | 4 370,89           | 13 257,90                                | 42 579,01 | 10 980,34  |           |
| Értékesítés nettó árbevétele a mg.-ban   | ezer HUF/ezer EUR STÉ                  | 383,28             | 396,88                                   | 309,42    | 346,21     |           |
| Értékesítés nettó árbevétele a mg.-ban   | ezer HUF/hektár MT                     | 987,64             | 840,26                                   | 794,00    | 850,02     |           |
| ebből: szántóföldi növ. term., gyepgazd. | ezer HUF/hektár MT                     | 14,63              | 43,11                                    | 42,75     | 36,40      |           |
| ebből: kalászos gabonafélék              | ezer HUF/hektár MT                     | 1,02               | 12,03                                    | 10,02     | 8,47       |           |
| szemes kukorica                          | ezer HUF/hektár MT                     | 6,58               | 25,61                                    | 11,56     | 13,97      |           |
| olajos, hüvelyes és rosnöv.              | ezer HUF/hektár MT                     | 0,90               | 3,26                                     | 8,02      | 5,19       |           |
| ebből: napraforgó                        | ezer HUF/hektár MT                     | 0,90               | 2,53                                     | 4,54      | 3,20       |           |
| burgonya                                 | ezer HUF/hektár MT                     | 0,15               | 0,00                                     | 0,26      | 0,17       |           |
| repce                                    | ezer HUF/hektár MT                     | 0,00               | 0,73                                     | 3,47      | 1,99       |           |
| állattenyésztés                          | ezer HUF/hektár MT                     | 2,70               | 2,79                                     | 25,59     | 14,59      |           |
| ebből: szarvasmarha                      | ezer HUF/hektár MT                     | 0,00               | 0,60                                     | 0,29      | 0,30       |           |
| tej, tejtermékek                         | ezer HUF/hektár MT                     | 0,00               | 0,00                                     | 0,00      | 0,00       |           |
| sertés                                   | ezer HUF/hektár MT                     | 2,68               | 0,47                                     | 0,00      | 0,73       |           |
| baromfi, tojás                           | ezer HUF/hektár MT                     | 0,00               | 0,00                                     | 24,82     | 12,87      |           |
| kertészet                                | ezer HUF/hektár MT                     | 23,07              | 7,08                                     | 37,68     | 26,61      |           |
| gyümölcstermelés                         | ezer HUF/hektár MT                     | 896,30             | 689,86                                   | 562,33    | 671,00     |           |
| szőlő- és bortermelés                    | ezer HUF/hektár MT                     | 9,96               | 68,64                                    | 57,07     | 49,20      |           |
| mezőgazdasági szolgáltatások             | ezer HUF/hektár MT                     | 8,39               | 10,64                                    | 55,10     | 33,18      |           |
| erdő- és vadgazdálkodás                  | ezer HUF/hektár MT                     | 0,00               | 0,00                                     | 0,00      | 0,00       |           |



|  |                       | Termelési irány ⇨ | Gyümölcstermesztők (terület szerint, ha) |           |           |          |
|--|-----------------------|-------------------|--|-----------|-----------|----------|
|  |                       | Üzemméret ⇨       | <=10                                     | >10-25    | >25       | Összes   |
| Adat, mutató                                     | Mértékegység          |                   |  |           |           |          |
| Üzemszám a mintában                              | -                     |                   | 68                                       | 55        | 66        | 189      |
| Üzemszám a megfigyelt alapsokaságban             | -                     |                   | 5 513                                    | 1 704     | 1 030     | 8 248    |
| Standard termelési érték                         | ezer HUF/üzem         |                   | 3 591,52                                 | 10 520,49 | 43 338,62 | 9 988,58 |
| Standard termelési érték                         | ezer EUR/üzem         |                   | 11,40                                    | 33,41     | 137,61    | 31,72    |
| Egyéb bevételek                                  | ezer HUF/hektár MT    |                   | 400,74                                   | 316,05    | 346,46    | 351,21   |
| ebből: agrártámogatások                          | ezer HUF/hektár MT    |                   | 283,14                                   | 259,46    | 266,10    | 268,32   |
| Aktívált saját teljesítmények                    | ezer HUF/hektár MT    |                   | -4,26                                    | 6,31      | 12,81     | 7,26     |
| ebből: saját előállítású eszközök állományvált.  | ezer HUF/hektár MT    |                   | 0,28                                     | 0,10      | 7,59      | 4,03     |
| saját term. készletek állományváltozása          | ezer HUF/hektár MT    |                   | -16,78                                   | 4,67      | 0,26      | -2,53    |
| Bruttó termelési érték a mg.-ban                 | ezer HUF/hektár MT    |                   | 1 384,12                                 | 1 162,62  | 1 153,26  | 1 208,49 |
| Anyagköltség (vásárolt anyagok)                  | ezer HUF/hektár MT    |                   | 262,49                                   | 190,80    | 262,31    | 244,30   |
| ebből: növénytermesztés közvetlen anyagköltségei | ezer HUF/hektár MT    |                   | 152,29                                   | 106,68    | 142,16    | 135,52   |
| ebből: vetőmag, szaporítóanyag                   | ezer HUF/hektár MT    |                   | 7,45                                     | 8,35      | 11,76     | 9,91     |
| műtrágyák  | ezer HUF/hektár MT    |                   | 33,73                                    | 18,21     | 30,48     | 28,13    |
| növényvédő szerek                                | ezer HUF/hektár MT    |                   | 103,29                                   | 77,21     | 89,39     | 89,50    |
| ebből: állattenyésztés közvetlen anyagköltségei  | ezer HUF/hektár MT    |                   | 0,47                                     | 0,29      | 20,45     | 10,79    |
| ebből: állatvásárlás                             | ezer HUF/hektár MT    |                   | 0,00                                     | 0,00      | 14,80     | 7,67     |
| takarmányvásárlás                                | ezer HUF/hektár MT    |                   | 0,35                                     | 0,20      | 5,18      | 2,82     |
| ebből: egyéb anyagköltség                        | ezer HUF/hektár MT    |                   | 96,53                                    | 77,77     | 92,78     | 89,85    |
| ebből: fűtőanyag, áram, víz                      | ezer HUF/hektár MT    |                   | 20,25                                    | 8,47      | 12,41     | 13,21    |
| hajtó- és kenőanyag                              | ezer HUF/hektár MT    |                   | 54,21                                    | 53,28     | 51,40     | 52,52    |
| Személyi jellegű ráfordítások                    | ezer HUF/hektár MT    |                   | 240,83                                   | 156,85    | 262,23    | 230,73   |
| ebből: bérköltség                                | ezer HUF/hektár MT    |                   | 203,44                                   | 136,86    | 226,27    | 198,47   |
| személyi jellegű egyéb kifizetések               | ezer HUF/hektár MT    |                   | 0,60                                     | 0,01      | 2,63      | 1,50     |
| Értékcsökkenési leírás                           | ezer HUF/hektár MT    |                   | 191,99                                   | 143,75    | 154,18    | 160,20   |
| ebből: épületek, építmények                      | ezer HUF/hektár MT    |                   | 17,51                                    | 28,19     | 22,59     | 22,84    |
| gépek, berendezések, járművek                    | ezer HUF/hektár MT    |                   | 110,98                                   | 63,20     | 64,74     | 74,94    |
| Egyéb költségek                                  | ezer HUF/hektár MT    |                   | 164,78                                   | 91,99     | 119,55    | 122,95   |
| ebből: földbérleti díjak                         | ezer HUF/hektár MT    |                   | 12,95                                    | 11,03     | 22,60     | 17,47    |
| bérvállalkozók díja                              | ezer HUF/hektár MT    |                   | 34,72                                    | 15,97     | 12,01     | 18,21    |
| bankköltségek                                    | ezer HUF/hektár MT    |                   | 6,69                                     | 4,25      | 4,40      | 4,89     |
| biztosítási díjak                                | ezer HUF/hektár MT    |                   | 13,56                                    | 10,37     | 21,68     | 16,97    |
| Üzemi költségek a mg.-ban összesen               | ezer HUF/ezer EUR STÉ |                   | 359,62                                   | 289,51    | 327,16    | 326,77   |
| Üzemi költségek a mg.-ban összesen               | ezer HUF/hektár MT    |                   | 926,67                                   | 612,92    | 839,53    | 802,29   |
| Bruttó hozzáadott érték                          | ezer HUF/hektár MT    |                   | 912,58                                   | 923,07    | 761,69    | 836,98   |
| Nettó hozzáadott érték                           | ezer HUF/ezer EUR STÉ |                   | 279,65                                   | 368,10    | 236,75    | 275,65   |
| Nettó hozzáadott érték                           | ezer HUF/hektár MT    |                   | 720,59                                   | 779,33    | 607,51    | 676,78   |
| Üzemi tevékenység eredménye a mg.-ban            | ezer HUF/üzem         |                   | 2 024,52                                 | 8 673,33  | 16 824,03 | 5 247,25 |
| Üzemi tevékenység eredménye a mg.-ban            | ezer HUF/ezer EUR STÉ |                   | 177,53                                   | 259,64    | 122,26    | 165,44   |
| Üzemi tevékenység eredménye a mg.-ban            | ezer HUF/hektár MT    |                   | 457,46                                   | 549,70    | 313,73    | 406,20   |
| Pénzügyi műveletek eredménye                     | ezer HUF/hektár MT    |                   | -7,97                                    | -0,76     | 1,02      | -1,49    |
| Adózás előtti eredmény                           | ezer HUF/üzem         |                   | 1 989,23                                 | 8 661,34  | 16 878,94 | 5 228,04 |
| Adózás előtti eredmény                           | ezer HUF/ezer EUR STÉ |                   | 174,43                                   | 259,28    | 122,66    | 164,84   |
| Adózás előtti eredmény                           | ezer HUF/hektár MT    |                   | 449,48                                   | 548,94    | 314,75    | 404,72   |
| Adózás előtti eredmény                           | ezer HUF/ÉME          |                   | 2 944,32                                 | 6 646,26  | 3 164,72  | 3 768,88 |
| Adózott eredmény                                 | ezer HUF/hektár MT    |                   | 428,56                                   | 511,91    | 299,02    | 382,42   |
| Termelésiérték-arányos jövedelmezőség            | százalék              |                   | 32,47                                    | 47,22     | 27,29     | 33,49    |
| Össztőke jövedelmezősége                         | százalék              |                   | 7,92                                     | 15,24     | 9,54      | 10,31    |
| Saját tőke jövedelmezősége                       | százalék              |                   | 10,20                                    | 17,17     | 11,14     | 12,34    |
| Munkajövedelmezőség                              | ezer HUF/ÉME          |                   | 4 280,89                                 | 8 303,36  | 5 466,16  | 5 631,10 |
| Cash flow  | ezer HUF/üzem         |                   | 2 746,29                                 | 10 345,26 | 24 302,98 | 7 009,47 |
| A befektetések fedezettsége                      | százalék              |                   | 178,21                                   | 468,51    | 178,25    | 219,76   |
| Likviditási gyorsráta                            | -                     |                   | 8,61                                     | 5,02      | 4,65      | 5,62     |
| Likviditási ráta                                 | -                     |                   | 8,93                                     | 5,59      | 5,11      | 6,07     |
| Saját tőke aránya                                | százalék              |                   | 76,23                                    | 88,43     | 84,53     | 82,66    |
| Tőkeellátottság                                  | százalék              |                   | 107,52                                   | 131,78    | 121,46    | 119,01   |
| Dinamikus eladósodottsági mutató                 | év                    |                   | -0,40                                    | -0,98     | -0,90     | -0,79    |

Eredménykimutatás

Gazdaságosság, jövedelmezőség, likviditás



|                                      |                               | Termelési irány ⇨       | Szabadföldi zöldségtermesztők (terület szerint, ha) |            |            |       |
|--------------------------------------|-------------------------------|-------------------------|---|------------|------------|-------|
|                                      |                               | Üzemméret ⇨             | <=20  | >20        | Összes     |       |
| Adat, mutató                         | Mértékegység                  |                         |   |            |            |       |
| Üzemszám a mintában                  | -                             |                         | 62  | 61         | 123        |       |
| Üzemszám a megfigyelt alapsokaságban | -                             |                         | 5 422   | 974        | 6 396      |       |
| Standard termelési érték             | ezer HUF/üzem                 |                         | 8 122,16  | 109 936,59 | 23 622,30  |       |
| Standard termelési érték             | ezer EUR/üzem                 |                         | 25,79   | 349,07     | 75,01      |       |
| Eszközellátottság                    | Összes terület                | hektár/üzem             | 9,13  | 88,23      | 21,18      |       |
|                                      | ebből: bérelt terület         | hektár/üzem             | 1,77  | 59,31      | 10,53      |       |
|                                      | Mezőgazdasági terület (MT)    | hektár/ezer EUR STÉ     | 0,21  | 0,25       | 0,24       |       |
|                                      | Mezőgazdasági terület (MT)    | hektár/üzem             | 5,49  | 86,61      | 17,84      |       |
|                                      | ebből: szántó                 | hektár/üzem             | 5,36  | 81,89      | 17,01      |       |
|                                      | gyep                          | hektár/üzem             | 0,08  | 3,18       | 0,55       |       |
|                                      | szőlő, gyümölcsös             | hektár/üzem             | 0,05  | 1,54       | 0,28       |       |
|                                      | MT átlagos aranykorona-értéke | AK/hektár               | 16,05   | 20,36      | 16,70      |       |
|                                      | Munkaerő-állomány             | ÉME/ezer EUR STÉ        | 0,07  | 0,02       | 0,03       |       |
|                                      | Munkaerő-állomány             | ÉME/üzem                | 1,79  | 5,56       | 2,37       |       |
|                                      | Munkaerő-állomány             | ÉME/száz hektár MT      | 32,65   | 6,42       | 13,27      |       |
|                                      | Eszközérték                   | ezer HUF/száz hektár MT | 702 858,62  | 216 708,27 | 343 586,81 |       |
|                                      | ebből: tárgyi eszközök értéke | ezer HUF/száz hektár MT | 384 646,58  | 123 227,72 | 191 454,43 |       |
|                                      | Termelési szerkezet           | Vetésterület összesen   | hektár/üzem   | 3,99       | 76,78      | 15,07 |
| ebből: kalászos gabonafélék          |                               | hektár/üzem             | 0,62  | 16,39      | 3,02       |       |
| szemes kukorica                      |                               | hektár/üzem             | 0,38  | 11,04      | 2,00       |       |
| olajos, hüvelyes és rosnövények      |                               | hektár/üzem             | 0,15  | 7,15       | 1,22       |       |
| ebből: napraforgó                    |                               | hektár/üzem             | 0,15  | 5,71       | 1,00       |       |
| burgonya                             |                               | hektár/üzem             | 0,01  | 0,00       | 0,01       |       |
| repce                                |                               | hektár/üzem             | 0,00  | 1,21       | 0,18       |       |
| silókukorica                         |                               | hektár/üzem             | 0,00  | 1,07       | 0,16       |       |
| lucerna                              |                               | hektár/üzem             | 0,11  | 4,82       | 0,83       |       |
| egyéb szántóföldi takarmánynöv.      |                               | hektár/üzem             | 0,07  | 1,29       | 0,26       |       |
| Parlagterület                        |                               | hektár/üzem             | 1,29  | 2,69       | 1,50       |       |
| Állatállomány                        |                               | szá./ezer EUR STÉ       | 0,00  | 0,01       | 0,00       |       |
| Állatállomány                        |                               | szá./száz hektár MT     | 0,00  | 2,04       | 1,51       |       |
| ebből: szarvasmarha                  |                               | szá./száz hektár MT     | 0,00  | 1,93       | 1,43       |       |
| ebből: tejelő tehén                  |                               | szá./száz hektár MT     | 0,00  | 0,00       | 0,00       |       |
| növendék- és hízóállat               |                               | szá./száz hektár MT     | 0,00  | 1,86       | 1,38       |       |
| sertés                               |                               | szá./száz hektár MT     | 0,00  | 0,00       | 0,00       |       |
| ebből: hizósertés                    |                               | szá./száz hektár MT     | 0,00  | 0,00       | 0,00       |       |
| tenyészkoca                          |                               | szá./száz hektár MT     | 0,00  | 0,00       | 0,00       |       |
| juh                                  |                               | szá./száz hektár MT     | 0,00  | 0,00       | 0,00       |       |
| baromfi                              |                               | szá./száz hektár MT     | 0,00  | 0,00       | 0,00       |       |
| Hozamok, értékesítési árak           |                               | Búza                    | tonna/hektár  | 3,81       | 6,33       | 6,20  |
|                                      |                               | Rozs                    | tonna/hektár  | 2,12       | 5,02       | 3,78  |
|                                      | Őszi árpa                     | tonna/hektár            | 3,77  | 5,17       | 4,68       |       |
|                                      | Szemes kukorica               | tonna/hektár            | 8,37  | 10,57      | 10,22      |       |
|                                      | Napraforgó                    | tonna/hektár            | 2,31  | 3,45       | 3,30       |       |
|                                      | Burgonya                      | tonna/hektár            | 29,84   | 0,00       | 29,84      |       |
|                                      | Repce                         | tonna/hektár            | 0,00  | 3,35       | 3,35       |       |
|                                      | Tejhozam                      | liter/tehén             | 0,00  | 0,00       | 0,00       |       |
|                                      | Malac (felnevelt)             | darab/koca              | 0,00  | 0,00       | 0,00       |       |
|                                      | Tyúktojás                     | darab/tojó              | 0,00  | 0,00       | 0,00       |       |
|                                      | Búza                          | HUF/kg                  | 45,18   | 56,01      | 55,69      |       |
|                                      | Rozs                          | HUF/kg                  | 42,65   | 49,62      | 47,82      |       |
|                                      | Őszi árpa                     | HUF/kg                  | 46,79   | 43,24      | 44,37      |       |
|                                      | Szemes kukorica               | HUF/kg                  | 53,11   | 50,01      | 50,48      |       |
|                                      | Napraforgó                    | HUF/kg                  | 119,43  | 120,01     | 119,95     |       |
| Burgonya                             | HUF/kg                        | 150,00                  | 0,00  | 150,00     |            |       |
| Repce                                | HUF/kg                        | 0,00                    | 122,85  | 122,85     |            |       |
| Tehéntej                             | HUF/liter                     | 0,00                    | 0,00  | 0,00       |            |       |
| Vágósertés                           | HUF/kg                        | 0,00                    | 0,00  | 0,00       |            |       |
| Tyúktojás                            | HUF/darab                     | 0,00                    | 0,00  | 0,00       |            |       |



|                                       |  | Termelési irány ⇨     | Szabadföldi zöldségtermesztők (terület szerint, ha) |            |           |
|---------------------------------------|--|-----------------------|---|------------|-----------|
|                                       |  | Üzemméret ⇨           | <=20  | >20        | Összes    |
| Adat, mutató                          | Mértékegység                             |                       |   |            |           |
| Üzemszám a mintában                   | -  |                       | 62  | 61         | 123       |
| Üzemszám a megfigyelt alapsokaságban  | -  |                       | 5 422   | 974        | 6 396     |
| Standard termelési érték              | ezer HUF/üzem                            |                       | 8 122,16  | 109 936,59 | 23 622,30 |
| Standard termelési érték              | ezer EUR/üzem                            |                       | 25,79   | 349,07     | 75,01     |
| Mérlegadatok                          | Ingatlanok                               | ezer HUF/hektár MT    | 2 802,78  | 698,48     | 1 247,67  |
|                                       | ebből: termőföld                         | ezer HUF/hektár MT    | 439,67  | 179,91     | 247,70    |
|                                       | ültetvények                              | ezer HUF/hektár MT    | 13,88   | 37,73      | 31,51     |
|                                       | épületek, építmények                     | ezer HUF/hektár MT    | 1 492,97  | 259,58     | 581,48    |
|                                       | Gépek, berendezések, járművek            | ezer HUF/hektár MT    | 882,40  | 394,19     | 521,60    |
|                                       | Befektetett pénzügyi eszközök            | ezer HUF/hektár MT    | 0,00  | 23,31      | 17,23     |
|                                       | Forgóeszközök                            | ezer HUF/hektár MT    | 3 180,68  | 899,96     | 1 495,20  |
|                                       | ebből: készletek                         | ezer HUF/hektár MT    | 151,44  | 162,88     | 159,89    |
|                                       | ebből: állatok                           | ezer HUF/hektár MT    | 0,00  | 1,87       | 1,38      |
|                                       | mezei leltár                             | ezer HUF/hektár MT    | 49,91   | 77,74      | 70,47     |
|                                       | követelések, értékpapírok, pénzeszk.     | ezer HUF/hektár MT    | 3 029,24  | 737,08     | 1 335,30  |
|                                       | Eszközérték összesen                     | ezer HUF/üzem         | 38 604,19   | 187 682,61 | 61 299,76 |
|                                       | Eszközérték összesen                     | ezer HUF/ezer EUR STÉ | 1 496,88  | 537,66     | 817,26    |
|                                       | Eszközérték összesen                     | ezer HUF/hektár MT    | 7 028,59  | 2 167,08   | 3 435,87  |
|                                       | Saját tőke                               | ezer HUF/hektár MT    | 6 340,18  | 1 798,95   | 2 984,15  |
|                                       | Céltartalékok                            | ezer HUF/hektár MT    | 0,00  | 1,91       | 1,41      |
|                                       | Kötelezettségek                          | ezer HUF/hektár MT    | 688,40  | 357,93     | 444,18    |
|                                       | ebből: hosszú lejáratú kötelezettségek   | ezer HUF/hektár MT    | 78,64   | 79,40      | 79,20     |
|                                       | ebből: beruházási és fejl. hitelek       | ezer HUF/hektár MT    | 5,39  | 30,31      | 23,81     |
|                                       | rövid lejáratú kötelezettségek           | ezer HUF/hektár MT    | 325,92  | 238,26     | 261,14    |
|                                       | ebből: szállítók                         | ezer HUF/hektár MT    | 1,28  | 56,39      | 42,01     |
|                                       | röv. lej. hitelek és kölcsönök           | ezer HUF/hektár MT    | 124,71  | 56,70      | 74,45     |
|                                       | Bruttó beruházás                         | ezer HUF/üzem         | 1 672,99  | 16 385,31  | 3 912,78  |
| Bruttó beruházás                      | ezer HUF/ezer EUR STÉ                    | 64,87                 | 46,94   | 52,17      |           |
| Bruttó beruházás                      | ezer HUF/hektár MT                       | 304,60                | 189,19  | 219,31     |           |
| ebből: ingatlanok                     | ezer HUF/hektár MT                       | 81,97                 | 45,18   | 54,78      |           |
| gépek, berendezések, járművek         | ezer HUF/hektár MT                       | 130,72                | 70,25   | 86,03      |           |
| tenyészállatok                        | ezer HUF/hektár MT                       | 0,00                  | 0,19  | 0,14       |           |
| befejezetlen beruházások              | ezer HUF/hektár MT                       | 0,08                  | 60,06   | 44,41      |           |
| Beruházási támogatások                | ezer HUF/hektár MT                       | 79,71                 | 46,49   | 55,16      |           |
| Készletváltozás                       | ezer HUF/hektár MT                       | -19,67                | -87,74  | -69,98     |           |
| ebből: állatok készletérték-változása | ezer HUF/hektár MT                       | 0,00                  | 0,41  | 0,31       |           |
| anyagkészletek változása              | ezer HUF/hektár MT                       | -19,67                | -88,15  | -70,28     |           |
| Nettó beruházás                       | ezer HUF/üzem                            | 263,08                | 6 306,87  | 1 183,18   |           |
| Nettó beruházás                       | ezer HUF/ezer EUR STÉ                    | 10,20                 | 18,07   | 15,77      |           |
| Nettó beruházás                       | ezer HUF/hektár MT                       | 47,90                 | 72,82   | 66,32      |           |
| Nettó kötelezettségek                 | ezer HUF/hektár MT                       | -2 340,84             | -379,15   | -891,12    |           |
| Eredménykimutatás                     | Értékesítés nettó árbevétele a mg.-ban   | ezer HUF/üzem         | 18 228,04   | 106 771,64 | 31 707,84 |
|                                       | Értékesítés nettó árbevétele a mg.-ban   | ezer HUF/ezer EUR STÉ | 706,79  | 305,87     | 422,74    |
|                                       | Értékesítés nettó árbevétele a mg.-ban   | ezer HUF/hektár MT    | 3 318,74  | 1 232,84   | 1 777,23  |
|                                       | ebből: szántóföldi növ. term., gyepgazd. | ezer HUF/hektár MT    | 409,46  | 356,89     | 370,61    |
|                                       | ebből: kalászos gabonafélék              | ezer HUF/hektár MT    | 15,07   | 60,52      | 48,66     |
|                                       | szemes kukorica                          | ezer HUF/hektár MT    | 36,91   | 70,14      | 61,47     |
|                                       | olajos, hüvelyes és rosnöv.              | ezer HUF/hektár MT    | 7,60  | 34,48      | 27,47     |
|                                       | ebből: napraforgó                        | ezer HUF/hektár MT    | 7,60  | 27,29      | 22,15     |
|                                       | burgonya                                 | ezer HUF/hektár MT    | 5,12  | 0,00       | 1,34      |
|                                       | repce                                    | ezer HUF/hektár MT    | 0,00  | 6,19       | 4,57      |
|                                       | állattenyésztés                          | ezer HUF/hektár MT    | 0,00  | 3,68       | 2,72      |
|                                       | ebből: szarvasmarha                      | ezer HUF/hektár MT    | 0,00  | 3,68       | 2,72      |
|                                       | tej, tejtermékek                         | ezer HUF/hektár MT    | 0,00  | 0,00       | 0,00      |
|                                       | sertés                                   | ezer HUF/hektár MT    | 0,00  | 0,00       | 0,00      |
|                                       | baromfi, tojás                           | ezer HUF/hektár MT    | 0,00  | 0,00       | 0,00      |
|                                       | kertészet                                | ezer HUF/hektár MT    | 2 884,29  | 588,53     | 1 187,69  |
|                                       | gyümölcsstermelés                        | ezer HUF/hektár MT    | 0,00  | 2,12       | 1,57      |
|                                       | szőlő- és bortermelés                    | ezer HUF/hektár MT    | 1,86  | 1,43       | 1,54      |
|                                       | mezőgazdasági szolgáltatások             | ezer HUF/hektár MT    | 0,00  | 22,99      | 16,99     |
|                                       | erdő- és vadgazdálkodás                  | ezer HUF/hektár MT    | 0,00  | 0,00       | 0,00      |



|  |                       | Termelési irány ⇨ | Szabadföldi zöldségtermesztők (terület szerint, ha) |            |           |
|--|-----------------------|-------------------|---|------------|-----------|
|  |                       | Üzemméret ⇨       | <=20  | >20        | Összes    |
| Adat, mutató                                     | Mértékegység          |                   |   |            |           |
| Üzemszám a mintában                              | -                     |                   | 62  | 61         | 123       |
| Üzemszám a megfigyelt alapsokaságban             | -                     |                   | 5 422   | 974        | 6 396     |
| Standard termelési érték                         | ezer HUF/üzem         |                   | 8 122,16  | 109 936,59 | 23 622,30 |
| Standard termelési érték                         | ezer EUR/üzem         |                   | 25,79   | 349,07     | 75,01     |
| Egyéb bevételek                                  | ezer HUF/hektár MT    |                   | 246,92  | 181,91     | 198,88    |
| ebből: agrártámogatások                          | ezer HUF/hektár MT    |                   | 133,63  | 146,97     | 143,49    |
| Aktivált saját teljesítmények                    | ezer HUF/hektár MT    |                   | -37,94  | -49,19     | -46,25    |
| ebből: saját előállítású eszközök állományvált.  | ezer HUF/hektár MT    |                   | 0,00  | 0,00       | 0,00      |
| saját term. készletek állományváltozása          | ezer HUF/hektár MT    |                   | -44,03  | -51,97     | -49,89    |
| Bruttó termelési érték a mg.-ban                 | ezer HUF/hektár MT    |                   | 3 527,72  | 1 365,56   | 1 929,86  |
| Anyagköltség (vásárolt anyagok)                  | ezer HUF/hektár MT    |                   | 656,21  | 348,12     | 428,53    |
| ebből: növénytermesztés közvetlen anyagköltségei | ezer HUF/hektár MT    |                   | 510,08  | 222,78     | 297,76    |
| ebből: vetőmag, szaporítóanyag                   | ezer HUF/hektár MT    |                   | 317,79  | 94,03      | 152,43    |
| műtrágyák  | ezer HUF/hektár MT    |                   | 66,07   | 48,24      | 52,89     |
| növényvédő szerek                                | ezer HUF/hektár MT    |                   | 67,49   | 56,50      | 59,37     |
| ebből: állattenyésztés közvetlen anyagköltségei  | ezer HUF/hektár MT    |                   | 0,00  | 1,43       | 1,06      |
| ebből: állatvásárlás                             | ezer HUF/hektár MT    |                   | 0,00  | 0,78       | 0,58      |
| takarmányvásárlás                                | ezer HUF/hektár MT    |                   | 0,00  | 0,46       | 0,34      |
| ebből: egyéb anyagköltség                        | ezer HUF/hektár MT    |                   | 145,38  | 112,72     | 121,24    |
| ebből: fűtőanyag, áram, víz                      | ezer HUF/hektár MT    |                   | 28,86   | 23,81      | 25,13     |
| hajtó- és kenőanyag                              | ezer HUF/hektár MT    |                   | 89,30   | 61,57      | 68,80     |
| Személyi jellegű ráfordítások                    | ezer HUF/hektár MT    |                   | 648,94  | 219,67     | 331,70    |
| ebből: bérköltség                                | ezer HUF/hektár MT    |                   | 572,32  | 188,17     | 288,43    |
| személyi jellegű egyéb kifizetések               | ezer HUF/hektár MT    |                   | 0,20  | 7,47       | 5,57      |
| Értékcsökkenési leírás                           | ezer HUF/hektár MT    |                   | 220,51  | 79,00      | 115,93    |
| ebből: épületek, építmények                      | ezer HUF/hektár MT    |                   | 104,22  | 11,31      | 35,56     |
| gépek, berendezések, járművek                    | ezer HUF/hektár MT    |                   | 98,34   | 51,68      | 63,86     |
| Egyéb költségek                                  | ezer HUF/hektár MT    |                   | 192,39  | 193,59     | 193,28    |
| ebből: földbérelti díjak                         | ezer HUF/hektár MT    |                   | 10,60   | 45,82      | 36,62     |
| bérvállalkozók díja                              | ezer HUF/hektár MT    |                   | 24,81   | 40,85      | 36,66     |
| bankköltségek                                    | ezer HUF/hektár MT    |                   | 13,60   | 4,34       | 6,76      |
| biztosítási díjak                                | ezer HUF/hektár MT    |                   | 12,41   | 9,77       | 10,46     |
| Üzemi költségek a mg.-ban összesen               | ezer HUF/ezer EUR STÉ |                   | 392,87  | 251,86     | 292,96    |
| Üzemi költségek a mg.-ban összesen               | ezer HUF/hektár MT    |                   | 1 844,70  | 1 015,14   | 1 231,64  |
| Bruttó hozzáadott érték                          | ezer HUF/hektár MT    |                   | 2 648,50  | 651,93     | 1 173,01  |
| Nettó hozzáadott érték                           | ezer HUF/ezer EUR STÉ |                   | 517,09  | 142,15     | 251,44    |
| Nettó hozzáadott érték                           | ezer HUF/hektár MT    |                   | 2 427,99  | 572,94     | 1 057,08  |
| Üzemi tevékenység eredménye a mg.-ban            | ezer HUF/üzem         |                   | 9 243,89  | 30 349,25  | 12 456,95 |
| Üzemi tevékenység eredménye a mg.-ban            | ezer HUF/ezer EUR STÉ |                   | 358,43  | 86,94      | 166,08    |
| Üzemi tevékenység eredménye a mg.-ban            | ezer HUF/hektár MT    |                   | 1 683,02  | 350,43     | 698,22    |
| Pénzügyi műveletek eredménye                     | ezer HUF/hektár MT    |                   | -1,81   | -12,95     | -10,04    |
| Adózás előtti eredmény                           | ezer HUF/üzem         |                   | 9 233,92  | 29 227,56  | 12 277,74 |
| Adózás előtti eredmény                           | ezer HUF/ezer EUR STÉ |                   | 358,05  | 83,73      | 163,69    |
| Adózás előtti eredmény                           | ezer HUF/hektár MT    |                   | 1 681,20  | 337,48     | 688,17    |
| Adózás előtti eredmény                           | ezer HUF/ÉME          |                   | 5 149,60  | 5 253,08   | 5 186,63  |
| Adózott eredmény                                 | ezer HUF/hektár MT    |                   | 1 615,74  | 319,15     | 657,54    |
| Termelésiérték-arányos jövedelmezőség            | százalék              |                   | 47,66   | 24,71      | 35,66     |
| Össztőke jövedelmezősége                         | százalék              |                   | 23,95   | 15,89      | 20,19     |
| Saját tőke jövedelmezősége                       | százalék              |                   | 26,52   | 18,76      | 23,06     |
| Munkajövedelmezőség                              | ezer HUF/ÉME          |                   | 6 903,25  | 8 298,46   | 7 402,50  |
| Cash flow  | ezer HUF/üzem         |                   | 10 085,54   | 34 482,00  | 13 799,64 |
| A befektetések fedezettsége                      | százalék              |                   | 602,85  | 210,44     | 352,68    |
| Likviditási gyorsráta                            | -                     |                   | 9,29  | 3,09       | 5,11      |
| Likviditási ráta                                 | -                     |                   | 9,76  | 3,78       | 5,73      |
| Saját tőke aránya                                | százalék              |                   | 90,21   | 83,01      | 86,85     |
| Tőkeellátottság                                  | százalék              |                   | 164,79  | 143,24     | 154,43    |
| Dinamikus eladósodottsági mutató                 | év                    |                   | -1,27   | -0,95      | -1,15     |

Eredménykimutatás

Gazdaságosság, jövedelmezőség, likviditás



|                                      |                                 | Termelési irány ⇨       | Zöldségajlató gazdaságok (terület szerint, ha) |              |              |      |
|--------------------------------------|---------------------------------|-------------------------|--|--------------|--------------|------|
|                                      |                                 | Üzemméret ⇨             | <=1,5  | >1,5         | Összes       |      |
| Adat, mutató                         | Mértékegység                    |                         |  |              |              |      |
| Üzemszám a mintában                  |                                 | -                       | 36   | 24           | 60           |      |
| Üzemszám a megfigyelt alapsokaságban |                                 | -                       | 4 545  | 386          | 4 931        |      |
| Standard termelési érték             |                                 | ezer HUF/üzem           | 8 063,20                                       | 58 609,91    | 12 024,65    |      |
| Standard termelési érték             |                                 | ezer EUR/üzem           | 25,60  | 186,10       | 38,18        |      |
| Eszközellátottság                    | Összes terület                  | hektár/üzem             | 0,55   | 7,48         | 1,10         |      |
|                                      | ebből: bérelt terület           | hektár/üzem             | 0,07   | 1,70         | 0,19         |      |
|                                      | Mezőgazdasági terület (MT)      | hektár/ezer EUR STÉ     | 0,01   | 0,03         | 0,02         |      |
|                                      | Mezőgazdasági terület (MT)      | hektár/üzem             | 0,24   | 6,48         | 0,73         |      |
|                                      | ebből: szántó                   | hektár/üzem             | 0,24   | 5,55         | 0,66         |      |
|                                      | gyep                            | hektár/üzem             | 0,00   | 0,00         | 0,00         |      |
|                                      | szőlő, gyümölcsös               | hektár/üzem             | 0,00   | 0,92         | 0,07         |      |
|                                      | MT átlagos aranykorona-értéke   | AK/hektár               | 18,34  | 16,34        | 18,18        |      |
|                                      | Munkaerő-állomány               | ÉME/ezer EUR STÉ        | 0,04   | 0,07         | 0,05         |      |
|                                      | Munkaerő-állomány               | ÉME/üzem                | 1,12   | 12,19        | 1,98         |      |
|                                      | Munkaerő-állomány               | ÉME/száz hektár MT      | 463,95   | 188,28       | 272,12       |      |
|                                      | Eszközérték                     | ezer HUF/száz hektár MT | 13 037 855,68                                  | 7 309 935,83 | 9 052 103,32 |      |
|                                      | ebből: tárgyi eszközök értéke   | ezer HUF/száz hektár MT | 7 997 203,04                                   | 5 200 779,35 | 6 051 321,70 |      |
| Termelési szerkezet                  | Vetésterület összesen           | hektár/üzem             | 0,23   | 5,06         | 0,61         |      |
|                                      | ebből: kalászos gabonafélék     | hektár/üzem             | 0,00   | 1,25         | 0,10         |      |
|                                      | szemes kukorica                 | hektár/üzem             | 0,00   | 0,17         | 0,01         |      |
|                                      | olajos, hüvelyes és rosnövények | hektár/üzem             | 0,00   | 0,00         | 0,00         |      |
|                                      | ebből: napraforgó               | hektár/üzem             | 0,00   | 0,00         | 0,00         |      |
|                                      | burgonya                        | hektár/üzem             | 0,00   | 0,00         | 0,00         |      |
|                                      | repce                           | hektár/üzem             | 0,00   | 0,00         | 0,00         |      |
|                                      | silókukorica                    | hektár/üzem             | 0,00   | 0,00         | 0,00         |      |
|                                      | lucerna                         | hektár/üzem             | 0,00   | 0,50         | 0,04         |      |
|                                      | egyéb szántóföldi takarmánynöv. | hektár/üzem             | 0,00   | 0,00         | 0,00         |      |
|                                      | Parlagterület                   | hektár/üzem             | 0,01   | 0,46         | 0,05         |      |
|                                      | Állatállomány                   | szá./ezer EUR STÉ       | 0,00   | 0,00         | 0,00         |      |
|                                      | Állatállomány                   | szá./száz hektár MT     | 0,00   | 1,53         | 1,06         |      |
|                                      | ebből: szarvasmarha             | szá./száz hektár MT     | 0,00   | 0,00         | 0,00         |      |
|                                      | ebből: tejelő tehén             | szá./száz hektár MT     | 0,00   | 0,00         | 0,00         |      |
|                                      | növendék- és hízóállat          | szá./száz hektár MT     | 0,00   | 0,00         | 0,00         |      |
|                                      | sertés                          | szá./száz hektár MT     | 0,00   | 0,00         | 0,00         |      |
|                                      | ebből: hizósertés               | szá./száz hektár MT     | 0,00   | 0,00         | 0,00         |      |
|                                      | tenyészkoca                     | szá./száz hektár MT     | 0,00   | 0,00         | 0,00         |      |
|                                      | juh                             | szá./száz hektár MT     | 0,00   | 0,00         | 0,00         |      |
|                                      | baromfi                         | szá./száz hektár MT     | 0,00   | 1,53         | 1,06         |      |
|                                      | Hozamok, értékesítési árak      | Búza                    | tonna/hektár                                   | 0,00         | 3,86         | 3,86 |
|                                      |                                 | Rozs                    | tonna/hektár                                   | 0,00         | 0,00         | 0,00 |
| Őszi árpa                            |                                 | tonna/hektár            | 0,00   | 4,88         | 4,88         |      |
| Szemes kukorica                      |                                 | tonna/hektár            | 0,00   | 8,11         | 8,11         |      |
| Napraforgó                           |                                 | tonna/hektár            | 0,00   | 0,00         | 0,00         |      |
| Burgonya                             |                                 | tonna/hektár            | 0,00   | 0,00         | 0,00         |      |
| Repce                                |                                 | tonna/hektár            | 0,00   | 0,00         | 0,00         |      |
| Tejhozam                             |                                 | liter/tehén             | 0,00   | 0,00         | 0,00         |      |
| Malac (felnevelt)                    |                                 | darab/koca              | 0,00   | 0,00         | 0,00         |      |
| Tyúktojás                            |                                 | darab/tojó              | 0,00   | 304,54       | 304,54       |      |
| Búza                                 |                                 | HUF/kg                  | 0,00   | 46,00        | 46,00        |      |
| Rozs                                 |                                 | HUF/kg                  | 0,00   | 0,00         | 0,00         |      |
| Őszi árpa                            |                                 | HUF/kg                  | 0,00   | 40,00        | 40,00        |      |
| Szemes kukorica                      |                                 | HUF/kg                  | 0,00   | 49,41        | 49,41        |      |
| Napraforgó                           |                                 | HUF/kg                  | 0,00   | 0,00         | 0,00         |      |
| Burgonya                             |                                 | HUF/kg                  | 0,00   | 0,00         | 0,00         |      |
| Repce                                | HUF/kg                          | 0,00                    | 0,00   | 0,00         |              |      |
| Tehéntej                             | HUF/liter                       | 0,00                    | 0,00   | 0,00         |              |      |
| Vágósertés                           | HUF/kg                          | 0,00                    | 0,00   | 0,00         |              |      |
| Tyúktojás                            | HUF/darab                       | 0,00                    | 35,00  | 35,00        |              |      |



|  |  | Termelési irány ⇨  | Zöldségajtató gazdaságok (terület szerint, ha) |            |           |
|--|--|--------------------|--|------------|-----------|
|  |  | Üzemméret ⇨        | <=1,5  | >1,5       | Összes    |
| Adat, mutató                             | Mértékegység                           |                    |  |            |           |
| Üzemszám a mintában                      |  | -                  | 36   | 24         | 60        |
| Üzemszám a megfigyelt alapsokaságban     |  | -                  | 4 545  | 386        | 4 931     |
| Standard termelési érték                 |  | ezer HUF/üzem      | 8 063,20                                       | 58 609,91  | 12 024,65 |
| Standard termelési érték                 |  | ezer EUR/üzem      | 25,60  | 186,10     | 38,18     |
| Mérlegadatok                             | Ingatlanok                             | ezer HUF/hektár MT | 60 658,08                                      | 39 403,48  | 45 868,15 |
|  | ebből: termőföld                       | ezer HUF/hektár MT | 2 779,17                                       | 732,93     | 1 355,30  |
|  | ültetvények                            | ezer HUF/hektár MT | 0,00   | 80,14      | 55,77     |
|  | épületek, építmények                   | ezer HUF/hektár MT | 45 573,72                                      | 37 288,27  | 39 808,32 |
|  | Gépek, berendezések, járművek          | ezer HUF/hektár MT | 17 247,09                                      | 6 601,96   | 9 839,72  |
|  | Befektetett pénzügyi eszközök          | ezer HUF/hektár MT | 0,00   | 41,65      | 28,98     |
|  | Forgóeszközök                          | ezer HUF/hektár MT | 50 378,30                                      | 20 827,51  | 29 815,49 |
|  | ebből: készletek                       | ezer HUF/hektár MT | 3 403,74                                       | 2 259,67   | 2 607,64  |
|  | ebből: állatok                         | ezer HUF/hektár MT | 0,00   | 0,00       | 0,00      |
|  | mezei leltár                           | ezer HUF/hektár MT | 2 239,82                                       | 1 005,00   | 1 380,58  |
|  | követelések, értékpapírok, pénzeszk.   | ezer HUF/hektár MT | 46 974,55                                      | 18 567,84  | 27 207,85 |
|  | Eszközérték összesen                   | ezer HUF/üzem      | 31 384,48                                      | 473 410,02 | 66 026,91 |
|  | Eszközérték összesen                   | ezer HUF/hektár MT | 1 225,83                                       | 2 543,84   | 1 729,31  |
|  | Eszközérték összesen                   | ezer HUF/hektár MT | 130 378,56                                     | 73 099,36  | 90 521,03 |
|  | Saját tőke                             | ezer HUF/hektár MT | 116 800,15                                     | 45 873,55  | 67 446,13 |
|  | Céltartalékok                          | ezer HUF/hektár MT | 0,00   | 0,73       | 0,50      |
|  | Kötelezettségek                        | ezer HUF/hektár MT | 12 735,06                                      | 27 046,90  | 22 693,90 |
|  | ebből: hosszú lejáratú kötelezettségek | ezer HUF/hektár MT | 4 175,60                                       | 17 077,41  | 13 153,28 |
|  | ebből: beruházási és fejl. hitelek     | ezer HUF/hektár MT | 180,57   | 12 886,60  | 9 022,02  |
|  | rövid lejáratú kötelezettségek         | ezer HUF/hektár MT | 7 164,11                                       | 8 824,61   | 8 319,56  |
| ebből: szállítók                         | ezer HUF/hektár MT                     | 1 129,24           | 1 559,49                                       | 1 428,63   |           |
| röv. lej. hitelek és kölcsönök           | ezer HUF/hektár MT                     | 3 912,32           | 6 065,20                                       | 5 410,40   |           |
| Bruttó beruházás                         | ezer HUF/üzem                          | 1 694,49           | 70 929,28                                      | 7 120,56   |           |
| Bruttó beruházás                         | ezer HUF/ezer EUR STÉ                  | 66,18              | 381,13   | 186,49     |           |
| Bruttó beruházás                         | ezer HUF/hektár MT                     | 7 039,30           | 10 952,21                                      | 9 762,08   |           |
| ebből: ingatlanok                        | ezer HUF/hektár MT                     | 1 748,68           | 5 554,87                                       | 4 397,20   |           |
| gépek, berendezések, járművek            | ezer HUF/hektár MT                     | 4 647,97           | 705,19   | 1 904,40   |           |
| tenyészállatok                           | ezer HUF/hektár MT                     | 0,00               | 4,59   | 3,19       |           |
| befejezetlen beruházások                 | ezer HUF/hektár MT                     | 103,46             | 4 614,60                                       | 3 242,52   |           |
| Beruházási támogatások                   | ezer HUF/hektár MT                     | 1 841,48           | 1 963,93                                       | 1 926,68   |           |
| Készletváltozás                          | ezer HUF/hektár MT                     | 678,83             | 779,92   | 749,17     |           |
| ebből: állatok készletérték-változása    | ezer HUF/hektár MT                     | 0,00               | 3,82   | 2,66       |           |
| anyagkészletek változása                 | ezer HUF/hektár MT                     | 678,83             | 776,09   | 746,51     |           |
| Nettó beruházás                          | ezer HUF/üzem                          | 207,09             | 27 888,31                                      | 2 376,52   |           |
| Nettó beruházás                          | ezer HUF/ezer EUR STÉ                  | 8,09               | 149,86   | 62,24      |           |
| Nettó beruházás                          | ezer HUF/hektár MT                     | 860,28             | 4 306,24                                       | 3 258,14   |           |
| Nettó kötelezettségek                    | ezer HUF/hektár MT                     | -34 239,50         | 8 479,06                                       | -4 513,95  |           |
| Értékesítés nettó árbevétele a mg.-ban   | ezer HUF/üzem                          | 11 596,32          | 201 219,95                                     | 26 457,50  |           |
| Értékesítés nettó árbevétele a mg.-ban   | ezer HUF/ezer EUR STÉ                  | 452,94             | 1 081,24                                       | 692,95     |           |
| Értékesítés nettó árbevétele a mg.-ban   | ezer HUF/hektár MT                     | 48 173,85          | 31 070,42                                      | 36 272,49  |           |
| ebből: szántóföldi növ. term., gyepgazd. | ezer HUF/hektár MT                     | 0,00               | 48,82  | 33,97      |           |
| ebből: kalászos gabonafélék              | ezer HUF/hektár MT                     | 0,00               | 30,29  | 21,08      |           |
| szemes kukorica                          | ezer HUF/hektár MT                     | 0,00               | 10,89  | 7,58       |           |
| olajos, hüvelyes és rosnöv.              | ezer HUF/hektár MT                     | 0,00               | 0,00   | 0,00       |           |
| ebből: napraforgó                        | ezer HUF/hektár MT                     | 0,00               | 0,00   | 0,00       |           |
| burgonya                                 | ezer HUF/hektár MT                     | 0,00               | 0,00   | 0,00       |           |
| repce                                    | ezer HUF/hektár MT                     | 0,00               | 0,00   | 0,00       |           |
| állattenyésztés                          | ezer HUF/hektár MT                     | 0,00               | 40,59  | 28,25      |           |
| ebből: szarvasmarha                      | ezer HUF/hektár MT                     | 0,00               | 0,00   | 0,00       |           |
| tej, tejtermékek                         | ezer HUF/hektár MT                     | 0,00               | 0,00   | 0,00       |           |
| sertés                                   | ezer HUF/hektár MT                     | 0,00               | 0,00   | 0,00       |           |
| baromfi, tojás                           | ezer HUF/hektár MT                     | 0,00               | 40,59  | 28,25      |           |
| kertészet                                | ezer HUF/hektár MT                     | 47 317,34          | 27 820,23                                      | 33 750,35  |           |
| gyümölcsstermelés                        | ezer HUF/hektár MT                     | 0,00               | 53,84  | 37,46      |           |
| szőlő- és bortermelés                    | ezer HUF/hektár MT                     | 0,00               | 0,00   | 0,00       |           |
| mezőgazdasági szolgáltatások             | ezer HUF/hektár MT                     | 18,20              | 2 252,58                                       | 1 572,98   |           |
| erdő- és vadgazdálkodás                  | ezer HUF/hektár MT                     | 0,00               | 0,00   | 0,00       |           |



|  |                       | Termelési irány ⇨ | Zöldeghajtató gazdaságok (terület szerint, ha) |           |           |
|--|-----------------------|-------------------|--|-----------|-----------|
|  |                       | Üzemméret ⇨       | <=1,5  | >1,5      | Összes    |
| Adat, mutató                                     | Mértékegység          |                   |  |           |           |
| Üzemszám a mintában                              | -                     |                   | 36   | 24        | 60        |
| Üzemszám a megfigyelt alapsokaságban             | -                     |                   | 4 545  | 386       | 4 931     |
| Standard termelési érték                         | ezer HUF/üzem         |                   | 8 063,20                                       | 58 609,91 | 12 024,65 |
| Standard termelési érték                         | ezer EUR/üzem         |                   | 25,60  | 186,10    | 38,18     |
| Egyéb bevételek                                  | ezer HUF/hektár MT    |                   | 2 641,36                                       | 348,46    | 1 045,86  |
| ebből: agrártámogatások                          | ezer HUF/hektár MT    |                   | 404,63   | 264,01    | 306,78    |
| Aktivált saját teljesítmények                    | ezer HUF/hektár MT    |                   | 928,65   | 446,95    | 593,46    |
| ebből: saját előállítású eszközök állományvált.  | ezer HUF/hektár MT    |                   | 0,00   | 0,00      | 0,00      |
| saját term. készletek állományváltozása          | ezer HUF/hektár MT    |                   | 610,77   | 444,30    | 494,94    |
| Bruttó termelési érték a mg.-ban                 | ezer HUF/hektár MT    |                   | 51 743,85                                      | 31 865,84 | 37 911,81 |
| Anyagköltség (vásárolt anyagok)                  | ezer HUF/hektár MT    |                   | 17 432,20                                      | 10 585,54 | 12 667,98 |
| ebből: növénytermesztés közvetlen anyagköltségei | ezer HUF/hektár MT    |                   | 9 511,28                                       | 6 955,08  | 7 732,55  |
| ebből: vetőmag, szaporítóanyag                   | ezer HUF/hektár MT    |                   | 4 098,11                                       | 3 347,44  | 3 575,76  |
| műtrágyák  | ezer HUF/hektár MT    |                   | 1 230,01                                       | 762,86    | 904,95    |
| növényvédő szerek                                | ezer HUF/hektár MT    |                   | 910,05   | 463,65    | 599,43    |
| ebből: állattenyésztés közvetlen anyagköltségei  | ezer HUF/hektár MT    |                   | 0,00   | 0,13      | 0,09      |
| ebből: állatvásárlás                             | ezer HUF/hektár MT    |                   | 0,00   | 0,00      | 0,00      |
| takarmányvásárlás                                | ezer HUF/hektár MT    |                   | 0,00   | 0,11      | 0,08      |
| ebből: egyéb anyagköltség                        | ezer HUF/hektár MT    |                   | 7 793,89                                       | 3 617,69  | 4 887,90  |
| ebből: fűtőanyag, áram, víz                      | ezer HUF/hektár MT    |                   | 6 079,31                                       | 2 309,24  | 3 455,92  |
| hajtó- és kenőanyag                              | ezer HUF/hektár MT    |                   | 1 243,33                                       | 747,52    | 898,32    |
| Személyi jellegű ráfordítások                    | ezer HUF/hektár MT    |                   | 8 595,72                                       | 7 329,20  | 7 714,42  |
| ebből: bérköltség                                | ezer HUF/hektár MT    |                   | 7 215,99                                       | 6 296,66  | 6 576,28  |
| személyi jellegű egyéb kifizetések               | ezer HUF/hektár MT    |                   | 29,34  | 113,91    | 88,19     |
| Értékcsökkenési leírás                           | ezer HUF/hektár MT    |                   | 6 003,78                                       | 3 486,52  | 4 252,15  |
| ebből: épületek, építmények                      | ezer HUF/hektár MT    |                   | 3 844,95                                       | 2 233,21  | 2 723,42  |
| gépek, berendezések, járművek                    | ezer HUF/hektár MT    |                   | 1 847,59                                       | 1 111,06  | 1 335,08  |
| Egyéb költségek                                  | ezer HUF/hektár MT    |                   | 4 296,80                                       | 2 290,78  | 2 900,92  |
| ebből: földbérleti díjak                         | ezer HUF/hektár MT    |                   | 157,38   | 11,17     | 55,65     |
| bérvállalkozók díja                              | ezer HUF/hektár MT    |                   | 15,09  | 231,35    | 165,57    |
| bankköltségek                                    | ezer HUF/hektár MT    |                   | 155,76   | 156,50    | 156,27    |
| biztosítási díjak                                | ezer HUF/hektár MT    |                   | 223,43   | 93,15     | 132,78    |
| Üzemi költségek a mg.-ban összesen               | ezer HUF/ezer EUR STÉ |                   | 359,25   | 863,26    | 551,78    |
| Üzemi költségek a mg.-ban összesen               | ezer HUF/hektár MT    |                   | 38 209,85                                      | 24 806,56 | 28 883,22 |
| Bruttó hozzáadott érték                          | ezer HUF/hektár MT    |                   | 28 575,75                                      | 18 269,32 | 21 404,06 |
| Nettó hozzáadott érték                           | ezer HUF/ezer EUR STÉ |                   | 212,22   | 514,44    | 327,67    |
| Nettó hozzáadott érték                           | ezer HUF/hektár MT    |                   | 22 571,97                                      | 14 782,81 | 17 151,91 |
| Üzemi tevékenység eredménye a mg.-ban            | ezer HUF/üzem         |                   | 3 257,88                                       | 45 717,71 | 6 585,54  |
| Üzemi tevékenység eredménye a mg.-ban            | ezer HUF/ezer EUR STÉ |                   | 127,25   | 245,66    | 172,48    |
| Üzemi tevékenység eredménye a mg.-ban            | ezer HUF/hektár MT    |                   | 13 534,00                                      | 7 059,28  | 9 028,59  |
| Pénzügyi műveletek eredménye                     | ezer HUF/hektár MT    |                   | -75,04   | -408,94   | -307,38   |
| Adózás előtti eredmény                           | ezer HUF/üzem         |                   | 3 239,81                                       | 43 069,31 | 6 361,33  |
| Adózás előtti eredmény                           | ezer HUF/ezer EUR STÉ |                   | 126,54   | 231,43    | 166,61    |
| Adózás előtti eredmény                           | ezer HUF/hektár MT    |                   | 13 458,96                                      | 6 650,34  | 8 721,21  |
| Adózás előtti eredmény                           | ezer HUF/ÉME          |                   | 2 900,93                                       | 3 532,23  | 3 204,86  |
| Adózott eredmény                                 | ezer HUF/hektár MT    |                   | 12 866,85                                      | 6 409,58  | 8 373,58  |
| Termelésiérték-arányos jövedelmezőség            | százalék              |                   | 26,01  | 20,87     | 23,00     |
| Össztőke jövedelmezősége                         | százalék              |                   | 10,37  | 9,66      | 9,97      |
| Saját tőke jövedelmezősége                       | százalék              |                   | 11,52  | 14,50     | 12,93     |
| Munkajövedelmezőség                              | ezer HUF/ÉME          |                   | 4 462,58                                       | 6 937,11  | 5 653,91  |
| Cash flow  | ezer HUF/üzem         |                   | 4 542,50                                       | 64 089,64 | 9 209,33  |
| A befektetések fedezettsége                      | százalék              |                   | 268,08   | 90,36     | 129,33    |
| Likviditási gyorsráta                            | -                     |                   | 6,56   | 2,10      | 3,27      |
| Likviditási ráta                                 | -                     |                   | 7,03   | 2,36      | 3,58      |
| Saját tőke aránya                                | százalék              |                   | 89,59  | 62,76     | 74,51     |
| Tőkeellátottság                                  | százalék              |                   | 146,04   | 88,08     | 111,36    |
| Dinamikus eladósodottsági mutató                 | év                    |                   | -1,81  | 0,86      | -0,36     |

Eredménykimutatás

Gazdaságosság, jövedelmezőség, likviditás

3.2.5/c Átlagadatok (az MT alapján számított) üzemméret és termelési irány szerint (országos adatok – összes gazdaság)





|                                      |                                 | Termelési irány ⇨   | Vegyes gazdaságok (terület szerint, ha) |            |            |           |
|--------------------------------------|---------------------------------|---------------------|---|------------|------------|-----------|
|                                      |                                 | Üzemméret ⇨         | <=30                                    | >30-150    | >150       | Összes    |
| Adat, mutató                         | Mértékegység                    |                     |   |            |            |           |
| Üzemszám a mintában                  |                                 | -                   | 93                                      | 23         | 31         | 147       |
| Üzemszám a megfigyelt alapsokaságban |                                 | -                   | 9 026                                   | 749        | 287        | 10 062    |
| Standard termelési érték             |                                 | ezer HUF/üzem       | 3 774,39                                | 32 932,79  | 421 287,43 | 17 854,69 |
| Standard termelési érték             |                                 | ezer EUR/üzem       | 11,98                                   | 104,57     | 1 337,69   | 56,69     |
| Eszközellátottság                    | Összes terület                  | hektár/üzem         | 5,80                                    | 77,66      | 695,67     | 30,83     |
|                                      | ebből: bérelt terület           | hektár/üzem         | 1,34                                    | 44,23      | 592,65     | 21,40     |
|                                      | Mezőgazdasági terület (MT)      | hektár/ezer EUR STÉ | 0,43                                    | 0,70       | 0,49       | 0,51      |
|                                      | Mezőgazdasági terület (MT)      | hektár/üzem         | 5,16                                    | 72,94      | 658,23     | 28,83     |
|                                      | ebből: szántó                   | hektár/üzem         | 3,95                                    | 49,59      | 576,04     | 23,67     |
|                                      | gyep                            | hektár/üzem         | 1,05                                    | 17,85      | 80,06      | 4,55      |
|                                      | szőlő, gyümölcsös               | hektár/üzem         | 0,16                                    | 5,51       | 2,13       | 0,61      |
|                                      | MT átlagos aranykorona-értéke   | AK/hektár           | 11,29                                   | 17,94      | 19,82      | 12,03     |
|                                      | Munkaerő-állomány               | ÉME/ezer EUR STÉ    | 0,04                                    | 0,02       | 0,02       | 0,02      |
|                                      | Munkaerő-állomány               | ÉME/üzem            | 0,53                                    | 2,00       | 27,73      | 1,41      |
| Munkaerő-állomány                    | ÉME/száz hektár MT              | 10,27               | 2,74                                    | 4,21       | 4,91       |           |
| Eszközérték                          | ezer HUF/száz hektár MT         | 298 035,04          | 182 324,33                              | 188 428,93 | 204 863,76 |           |
| ebből: tárgyi eszközök értéke        | ezer HUF/száz hektár MT         | 174 056,77          | 129 100,41                              | 104 064,91 | 120 011,79 |           |
| Termelési szerkezet                  | Vetésterület összesen           | hektár/üzem         | 3,78                                    | 48,19      | 560,04     | 22,95     |
|                                      | ebből: kalászos gabonafélék     | hektár/üzem         | 1,36                                    | 15,98      | 186,73     | 7,74      |
|                                      | szemes kukorica                 | hektár/üzem         | 1,38                                    | 10,74      | 117,41     | 5,39      |
|                                      | olajos, hüvelyes és rosnövények | hektár/üzem         | 0,53                                    | 7,44       | 123,74     | 4,56      |
|                                      | ebből: napraforgó               | hektár/üzem         | 0,50                                    | 5,53       | 70,93      | 2,88      |
|                                      | burgonya                        | hektár/üzem         | 0,02                                    | 0,17       | 0,00       | 0,03      |
|                                      | repce                           | hektár/üzem         | 0,01                                    | 1,34       | 41,60      | 1,30      |
|                                      | silókukorica                    | hektár/üzem         | 0,00                                    | 0,12       | 26,23      | 0,76      |
|                                      | lucerna                         | hektár/üzem         | 0,38                                    | 10,96      | 40,41      | 2,31      |
|                                      | egyéb szántóföldi takarmánynöv. | hektár/üzem         | 0,08                                    | 2,48       | 12,19      | 0,60      |
|                                      | Parlagterület                   | hektár/üzem         | 0,17                                    | 1,42       | 16,12      | 0,72      |
|                                      | Állatállomány                   | szá./ezer EUR STÉ   | 0,24                                    | 0,38       | 0,39       | 0,36      |
|                                      | Állatállomány                   | szá./száz hektár MT | 55,28                                   | 54,68      | 79,63      | 71,02     |
|                                      | ebből: szarvasmarha             | szá./száz hektár MT | 8,92                                    | 34,34      | 35,22      | 30,84     |
|                                      | ebből: tejelő tehén             | szá./száz hektár MT | 2,83                                    | 5,40       | 14,32      | 10,80     |
|                                      | növendék- és hízóállat          | szá./száz hektár MT | 6,09                                    | 28,79      | 20,62      | 19,83     |
|                                      | sertés                          | szá./száz hektár MT | 29,56                                   | 13,23      | 39,08      | 32,68     |
|                                      | ebből: hizósertés               | szá./száz hektár MT | 15,98                                   | 8,17       | 23,51      | 19,41     |
|                                      | tenyészkoca                     | szá./száz hektár MT | 3,81                                    | 2,36       | 4,80       | 4,18      |
|                                      | juh                             | szá./száz hektár MT | 8,80                                    | 2,74       | 0,12       | 2,01      |
| baromfi                              | szá./száz hektár MT             | 5,30                | 2,45                                    | 5,03       | 4,58       |           |
| Hozamok, értékesítési árak           | Búza                            | tonna/hektár        | 5,37                                    | 4,17       | 5,56       | 5,36      |
|                                      | Rozs                            | tonna/hektár        | 1,20                                    | 3,02       | 1,52       | 1,70      |
|                                      | Őszi árpa                       | tonna/hektár        | 4,80                                    | 4,53       | 6,23       | 5,54      |
|                                      | Szemes kukorica                 | tonna/hektár        | 7,89                                    | 8,26       | 9,73       | 9,09      |
|                                      | Napraforgó                      | tonna/hektár        | 2,56                                    | 2,83       | 2,79       | 2,76      |
|                                      | Burgonya                        | tonna/hektár        | 24,08                                   | 28,92      | 0,00       | 26,09     |
|                                      | Repce                           | tonna/hektár        | 1,91                                    | 3,94       | 2,95       | 3,01      |
|                                      | Tejhozam                        | liter/tehén         | 3 283,07                                | 3 908,47   | 8 730,14   | 8 044,78  |
|                                      | Malac (felnevelt)               | darab/koca          | 15,71                                   | 10,73      | 25,02      | 22,14     |
|                                      | Tyúktojás                       | darab/tojó          | 250,28                                  | 158,40     | 290,34     | 249,61    |
|                                      | Búza                            | HUF/kg              | 48,23                                   | 52,07      | 56,67      | 55,18     |
|                                      | Rozs                            | HUF/kg              | 44,00                                   | 0,00       | 0,00       | 44,00     |
|                                      | Őszi árpa                       | HUF/kg              | 43,71                                   | 45,12      | 46,58      | 45,68     |
|                                      | Szemes kukorica                 | HUF/kg              | 50,12                                   | 51,09      | 51,74      | 51,39     |
|                                      | Napraforgó                      | HUF/kg              | 113,03                                  | 106,81     | 124,95     | 120,49    |
| Burgonya                             | HUF/kg                          | 71,60               | 120,00                                  | 0,00       | 93,55      |           |
| Repce                                | HUF/kg                          | 117,01              | 118,81                                  | 123,64     | 123,06     |           |
| Tehéntej                             | HUF/liter                       | 103,80              | 106,11                                  | 106,32     | 106,20     |           |
| Vágósertés                           | HUF/kg                          | 461,53              | 388,42                                  | 428,25     | 428,89     |           |
| Tyúktojás                            | HUF/darab                       | 34,90               | 30,00                                   | 24,77      | 31,92      |           |



|                                       |  | Termelési irány ⇨     | Vegyes gazdaságok (terület szerint, ha) |            |              |           |
|---------------------------------------|--|-----------------------|---|------------|--------------|-----------|
|                                       |  | Üzemméret ⇨           | <=30                                    | >30-150    | >150         | Összes    |
| Adat, mutató                          | Mértékegység                             |                       |   |            |              |           |
| Üzemszám a mintában                   |  | -                     | 93                                      | 23         | 31           | 147       |
| Üzemszám a megfigyelt alapsokaságban  |  | -                     | 9 026                                   | 749        | 287          | 10 062    |
| Standard termelési érték              |  | ezer HUF/üzem         | 3 774,39                                | 32 932,79  | 421 287,43   | 17 854,69 |
| Standard termelési érték              |  | ezer EUR/üzem         | 11,98                                   | 104,57     | 1 337,69     | 56,69     |
| Mérlegadatok                          | Ingatlanok                               | ezer HUF/hektár MT    | 1 320,15                                | 832,71     | 496,05       | 691,71    |
|                                       | ebből: termőföld                         | ezer HUF/hektár MT    | 487,16                                  | 160,88     | 75,04        | 157,33    |
|                                       | ültetvények                              | ezer HUF/hektár MT    | 29,78                                   | 121,37     | 2,50         | 29,27     |
|                                       | épületek, építmények                     | ezer HUF/hektár MT    | 396,28                                  | 301,90     | 362,21       | 356,31    |
|                                       | Gépek, berendezések, járművek            | ezer HUF/hektár MT    | 315,94                                  | 371,44     | 307,73       | 321,05    |
|                                       | Befektetett pénzügyi eszközök            | ezer HUF/hektár MT    | 0,06                                    | 4,81       | 13,14        | 9,47      |
|                                       | Forgóeszközök                            | ezer HUF/hektár MT    | 1 239,73                                | 522,40     | 796,69       | 816,08    |
|                                       | ebből: készletek                         | ezer HUF/hektár MT    | 356,49                                  | 190,69     | 342,50       | 316,14    |
|                                       | ebből: állatok                           | ezer HUF/hektár MT    | 196,41                                  | 87,58      | 102,58       | 114,81    |
|                                       | mezei leltár                             | ezer HUF/hektár MT    | 35,17                                   | 34,79      | 49,41        | 44,37     |
|                                       | követelések, értékpapírok, pénzeszk.     | ezer HUF/hektár MT    | 883,24                                  | 331,72     | 454,18       | 499,94    |
|                                       | Eszközérték összesen                     | ezer HUF/üzem         | 15 370,37                               | 132 993,05 | 1 240 296,57 | 59 069,19 |
|                                       | Eszközérték összesen                     | ezer HUF/ezer EUR STÉ | 1 282,51                                | 1 271,82   | 927,19       | 1 041,92  |
|                                       | Eszközérték összesen                     | ezer HUF/hektár MT    | 2 980,35                                | 1 823,24   | 1 884,29     | 2 048,64  |
|                                       | Saját tőke                               | ezer HUF/hektár MT    | 2 771,94                                | 1 522,28   | 1 462,43     | 1 683,81  |
|                                       | Céltartalékok                            | ezer HUF/hektár MT    | 0,00                                    | 0,00       | 1,01         | 0,66      |
|                                       | Kötelezettségek                          | ezer HUF/hektár MT    | 208,41                                  | 295,70     | 404,81       | 352,74    |
|                                       | ebből: hosszú lejáratú kötelezettségek   | ezer HUF/hektár MT    | 10,84                                   | 81,91      | 140,44       | 108,62    |
|                                       | ebből: beruházási és fejl. hitelek       | ezer HUF/hektár MT    | 0,00                                    | 33,48      | 116,26       | 82,01     |
|                                       | rövid lejáratú kötelezettségek           | ezer HUF/hektár MT    | 34,00                                   | 144,34     | 261,87       | 203,16    |
| ebből: szállítók                      | ezer HUF/hektár MT                       | 1,00                  | 15,04                                   | 120,91     | 81,72        |           |
| röv. lej. hitelek és kölcsönök        | ezer HUF/hektár MT                       | 2,48                  | 73,48                                   | 62,55      | 54,97        |           |
| Bruttó beruházás                      | ezer HUF/üzem                            | 728,98                | 12 104,93                               | 174 439,58 | 6 530,95     |           |
| Bruttó beruházás                      | ezer HUF/ezer EUR STÉ                    | 60,83                 | 115,76                                  | 130,40     | 115,20       |           |
| Bruttó beruházás                      | ezer HUF/hektár MT                       | 141,35                | 165,95                                  | 265,01     | 226,51       |           |
| ebből: ingatlanok                     | ezer HUF/hektár MT                       | 33,33                 | 16,22                                   | 33,07      | 29,93        |           |
| gépek, berendezések, járművek         | ezer HUF/hektár MT                       | 47,85                 | 116,47                                  | 117,56     | 106,17       |           |
| tenyészállatok                        | ezer HUF/hektár MT                       | 57,50                 | 29,43                                   | 47,53      | 45,72        |           |
| befejezetlen beruházások              | ezer HUF/hektár MT                       | 0,00                  | 1,76                                    | 59,46      | 39,05        |           |
| Beruházási támogatások                | ezer HUF/hektár MT                       | 0,04                  | 14,17                                   | 15,34      | 12,67        |           |
| Készletváltozás                       | ezer HUF/hektár MT                       | -13,66                | 6,42                                    | 5,56       | 2,64         |           |
| ebből: állatok készletérték-változása | ezer HUF/hektár MT                       | 16,10                 | 8,88                                    | 3,47       | 6,51         |           |
| anyagkészletek változása              | ezer HUF/hektár MT                       | -29,77                | -2,47                                   | 2,09       | -3,88        |           |
| Nettó beruházás                       | ezer HUF/üzem                            | 97,57                 | 3 327,19                                | 51 930,51  | 1 816,53     |           |
| Nettó beruházás                       | ezer HUF/ezer EUR STÉ                    | 8,14                  | 31,82                                   | 38,82      | 32,04        |           |
| Nettó beruházás                       | ezer HUF/hektár MT                       | 18,92                 | 45,61                                   | 78,89      | 63,00        |           |
| Nettó kötelezettségek                 | ezer HUF/hektár MT                       | -674,83               | -36,01                                  | -49,38     | -147,20      |           |
| Eredménykimutatás                     | Értékesítés nettó árbevétele a mg.-ban   | ezer HUF/üzem         | 3 945,75                                | 34 602,31  | 730 261,31   | 26 945,43 |
|                                       | Értékesítés nettó árbevétele a mg.-ban   | ezer HUF/ezer EUR STÉ | 329,24                                  | 330,90     | 545,91       | 475,29    |
|                                       | Értékesítés nettó árbevétele a mg.-ban   | ezer HUF/hektár MT    | 765,09                                  | 474,37     | 1 109,43     | 934,52    |
|                                       | ebből: szántóföldi növ. term., gyepgazd. | ezer HUF/hektár MT    | 161,79                                  | 124,89     | 293,14       | 240,36    |
|                                       | ebből: kalászos gabonafélék              | ezer HUF/hektár MT    | 39,62                                   | 32,33      | 58,35        | 50,44     |
|                                       | szemes kukorica                          | ezer HUF/hektár MT    | 77,93                                   | 40,93      | 80,85        | 72,86     |
|                                       | olajos, hüvelyes és rosnöv.              | ezer HUF/hektár MT    | 30,01                                   | 37,20      | 65,34        | 54,37     |
|                                       | ebből: napraforgó                        | ezer HUF/hektár MT    | 28,69                                   | 24,42      | 38,09        | 34,00     |
|                                       | burgonya                                 | ezer HUF/hektár MT    | 6,83                                    | 8,09       | 0,00         | 2,62      |
|                                       | repce                                    | ezer HUF/hektár MT    | 0,58                                    | 10,20      | 24,14        | 17,74     |
|                                       | állattenyésztés                          | ezer HUF/hektár MT    | 577,22                                  | 236,13     | 424,82       | 413,72    |
|                                       | ebből: szarvasmarha                      | ezer HUF/hektár MT    | 16,36                                   | 38,62      | 41,80        | 37,12     |
|                                       | tej, tejtermékek                         | ezer HUF/hektár MT    | 9,30                                    | 24,70      | 126,17       | 88,30     |
|                                       | sertés                                   | ezer HUF/hektár MT    | 143,65                                  | 77,22      | 189,38       | 160,91    |
|                                       | baromfi, tojás                           | ezer HUF/hektár MT    | 119,76                                  | 46,02      | 63,85        | 69,46     |
|                                       | kertészet                                | ezer HUF/hektár MT    | 0,00                                    | 2,69       | 6,56         | 4,78      |
|                                       | gyümölcsstermelés                        | ezer HUF/hektár MT    | 4,29                                    | 1,36       | 0,15         | 1,04      |
|                                       | szőlő- és bortermelés                    | ezer HUF/hektár MT    | 5,09                                    | 51,50      | 1,58         | 11,55     |
|                                       | mezőgazdasági szolgáltatások             | ezer HUF/hektár MT    | 0,00                                    | 37,80      | 78,39        | 58,17     |
|                                       | erdő- és vadgazdálkodás                  | ezer HUF/hektár MT    | 0,00                                    | 0,63       | 3,00         | 2,07      |



|  |                       | Termelési irány ⇨ | Vegyes gazdaságok (terület szerint, ha) |           |            |           |
|--|-----------------------|-------------------|---|-----------|------------|-----------|
|  |                       | Üzemméret ⇨       | <=30                                    | >30-150   | >150       | Összes    |
| Adat, mutató                                     | Mértékegység          |                   |   |           |            |           |
| Üzemszám a mintában                              | -                     |                   | 93                                      | 23        | 31         | 147       |
| Üzemszám a megfigyelt alapsokaságban             | -                     |                   | 9 026                                   | 749       | 287        | 10 062    |
| Standard termelési érték                         | ezer HUF/üzem         |                   | 3 774,39                                | 32 932,79 | 421 287,43 | 17 854,69 |
| Standard termelési érték                         | ezer EUR/üzem         |                   | 11,98                                   | 104,57    | 1 337,69   | 56,69     |
| Egyéb bevételek                                  | ezer HUF/hektár MT    |                   | 192,97                                  | 214,03    | 201,82     | 202,70    |
| ebből: agrártámogatások                          | ezer HUF/hektár MT    |                   | 147,26                                  | 164,01    | 159,51     | 158,39    |
| Aktívált saját teljesítmények                    | ezer HUF/hektár MT    |                   | 47,51                                   | 44,58     | 26,71      | 33,41     |
| ebből: saját előállítású eszközök állományvált.  | ezer HUF/hektár MT    |                   | 42,53                                   | 16,23     | 49,51      | 42,12     |
| saját term. készletek állományváltozása          | ezer HUF/hektár MT    |                   | -25,65                                  | -0,53     | -27,92     | -22,40    |
| Bruttó termelési érték a mg.-ban                 | ezer HUF/hektár MT    |                   | 1 005,57                                | 732,98    | 1 337,96   | 1 170,63  |
| Anyagköltség (vásárolt anyagok)                  | ezer HUF/hektár MT    |                   | 321,65                                  | 269,09    | 472,02     | 409,66    |
| ebből: növénytermesztés közvetlen anyagköltségei | ezer HUF/hektár MT    |                   | 57,20                                   | 54,35     | 93,87      | 80,54     |
| ebből: vetőmag, szaporítóanyag                   | ezer HUF/hektár MT    |                   | 20,84                                   | 16,10     | 26,30      | 23,50     |
| műtrágyák  | ezer HUF/hektár MT    |                   | 21,08                                   | 19,60     | 32,15      | 28,01     |
| növényvédő szerek                                | ezer HUF/hektár MT    |                   | 14,25                                   | 18,24     | 34,89      | 28,44     |
| ebből: állattenyésztés közvetlen anyagköltségei  | ezer HUF/hektár MT    |                   | 173,65                                  | 132,84    | 197,15     | 181,26    |
| ebből: állatvásárlás                             | ezer HUF/hektár MT    |                   | 30,14                                   | 24,33     | 16,70      | 20,30     |
| takarmányvásárlás                                | ezer HUF/hektár MT    |                   | 108,67                                  | 98,55     | 136,34     | 124,78    |
| ebből: egyéb anyagköltség                        | ezer HUF/hektár MT    |                   | 90,47                                   | 81,05     | 111,84     | 102,61    |
| ebből: fűtőanyag, áram, víz                      | ezer HUF/hektár MT    |                   | 21,23                                   | 5,96      | 22,69      | 19,30     |
| hajtó- és kenőanyag                              | ezer HUF/hektár MT    |                   | 50,78                                   | 59,27     | 57,37      | 56,67     |
| Személyi jellegű ráfordítások                    | ezer HUF/hektár MT    |                   | 119,12                                  | 67,29     | 176,35     | 146,62    |
| ebből: bérköltség                                | ezer HUF/hektár MT    |                   | 96,98                                   | 56,46     | 148,26     | 122,73    |
| személyi jellegű egyéb kifizetések               | ezer HUF/hektár MT    |                   | 0,04                                    | 0,53      | 6,62       | 4,41      |
| Értékcsökkenési leírás                           | ezer HUF/hektár MT    |                   | 110,32                                  | 83,63     | 106,46     | 102,78    |
| ebből: épületek, építmények                      | ezer HUF/hektár MT    |                   | 12,31                                   | 10,05     | 14,72      | 13,45     |
| gépek, berendezések, járművek                    | ezer HUF/hektár MT    |                   | 35,42                                   | 46,28     | 58,68      | 52,61     |
| Egyéb költségek                                  | ezer HUF/hektár MT    |                   | 96,36                                   | 76,88     | 157,96     | 132,80    |
| ebből: földbérleti díjak                         | ezer HUF/hektár MT    |                   | 4,60                                    | 16,44     | 57,87      | 41,52     |
| bérvállalkozók díja                              | ezer HUF/hektár MT    |                   | 31,70                                   | 10,40     | 41,71      | 34,20     |
| bankköltségek                                    | ezer HUF/hektár MT    |                   | 3,43                                    | 3,81      | 2,72       | 3,04      |
| biztosítási díjak                                | ezer HUF/hektár MT    |                   | 5,47                                    | 3,97      | 8,08       | 6,89      |
| Üzemi költségek a mg.-ban összesen               | ezer HUF/ezer EUR STÉ |                   | 325,83                                  | 413,93    | 579,42     | 508,60    |
| Üzemi költségek a mg.-ban összesen               | ezer HUF/hektár MT    |                   | 757,18                                  | 593,41    | 1 177,52   | 1 000,02  |
| Bruttó hozzáadott érték                          | ezer HUF/hektár MT    |                   | 481,78                                  | 342,58    | 513,73     | 476,35    |
| Nettó hozzáadott érték                           | ezer HUF/ezer EUR STÉ |                   | 159,85                                  | 180,63    | 200,40     | 190,00    |
| Nettó hozzáadott érték                           | ezer HUF/hektár MT    |                   | 371,46                                  | 258,95    | 407,27     | 373,58    |
| Üzemi tevékenység eredménye a mg.-ban            | ezer HUF/üzem         |                   | 1 280,99                                | 10 181,21 | 105 603,25 | 4 919,43  |
| Üzemi tevékenység eredménye a mg.-ban            | ezer HUF/ezer EUR STÉ |                   | 106,89                                  | 97,36     | 78,94      | 86,77     |
| Üzemi tevékenység eredménye a mg.-ban            | ezer HUF/hektár MT    |                   | 248,39                                  | 139,58    | 160,44     | 170,62    |
| Pénzügyi műveletek eredménye                     | ezer HUF/hektár MT    |                   | -0,12                                   | -2,63     | 0,55       | -0,16     |
| Adózás előtti eredmény                           | ezer HUF/üzem         |                   | 1 280,34                                | 9 989,47  | 105 965,93 | 4 914,92  |
| Adózás előtti eredmény                           | ezer HUF/ezer EUR STÉ |                   | 106,83                                  | 95,53     | 79,22      | 86,69     |
| Adózás előtti eredmény                           | ezer HUF/hektár MT    |                   | 248,26                                  | 136,95    | 160,99     | 170,46    |
| Adózás előtti eredmény                           | ezer HUF/ÉME          |                   | 2 417,63                                | 5 000,95  | 3 821,63   | 3 474,21  |
| Adózott eredmény                                 | ezer HUF/hektár MT    |                   | 245,83                                  | 133,10    | 154,17     | 164,91    |
| Termelésiérték-arányos jövedelmezőség            | százalék              |                   | 24,69                                   | 18,68     | 12,03      | 14,56     |
| Össztőke jövedelmezősége                         | százalék              |                   | 8,34                                    | 7,70      | 8,74       | 8,47      |
| Saját tőke jövedelmezősége                       | százalék              |                   | 8,96                                    | 9,00      | 11,01      | 10,12     |
| Munkajövedelmezőség                              | ezer HUF/ÉME          |                   | 3 362,41                                | 7 082,14  | 7 498,15   | 6 065,66  |
| Cash flow  | ezer HUF/üzem         |                   | 1 836,77                                | 15 809,28 | 171 553,20 | 7 718,22  |
| A befektetések fedezettsége                      | százalék              |                   | 251,96                                  | 130,60    | 98,35      | 118,18    |
| Likviditási gyorsráta                            | -                     |                   | 25,98                                   | 2,30      | 1,73       | 2,46      |
| Likviditási ráta                                 | -                     |                   | 36,46                                   | 3,62      | 3,04       | 4,02      |
| Saját tőke aránya                                | százalék              |                   | 93,01                                   | 83,49     | 77,61      | 82,19     |
| Tőkeellátottság                                  | százalék              |                   | 159,25                                  | 117,47    | 138,73     | 139,18    |
| Dinamikus eladósodottsági mutató                 | év                    |                   | -1,89                                   | -0,17     | -0,19      | -0,55     |

Eredménykimutatás

Gazdaságosság, jövedelmezőség, likviditás



|                                      |                                 | Termelési irány ⇨    | Tejtermelő tehenészetek (számosállat szerint) |            |            |           |
|--------------------------------------|---------------------------------|----------------------|---|------------|------------|-----------|
|                                      |                                 | Üzemméret ⇨          | <=40  | >40-150    | >150       | Összes    |
| Adat, mutató                         | Mértékegység                    |                      |   |            |            |           |
| Üzemszám a mintában                  |                                 | -                    | 33  | 37         | 45         | 115       |
| Üzemszám a megfigyelt alapsokaságban |                                 | -                    | 2 607   | 396        | 275        | 3 278     |
| Standard termelési érték             |                                 | ezer HUF/üzem        | 7 526,82                                      | 47 938,79  | 612 115,68 | 63 132,43 |
| Standard termelési érték             |                                 | ezer EUR/üzem        | 23,90   | 152,22     | 1 943,61   | 200,46    |
| Eszközellátottság                    | Összes terület                  | hektár/üzem          | 15,96   | 107,76     | 784,99     | 91,57     |
|                                      | ebből: bérelt terület           | hektár/üzem          | 4,66  | 52,13      | 737,50     | 71,88     |
|                                      | Mezőgazdasági terület (MT)      | hektár/ezer EUR STÉ  | 0,65  | 0,69       | 0,38       | 0,44      |
|                                      | Mezőgazdasági terület (MT)      | hektár/üzem          | 15,59   | 105,49     | 739,95     | 87,23     |
|                                      | ebből: szántó                   | hektár/üzem          | 9,36  | 63,17      | 661,40     | 70,57     |
|                                      | gyep                            | hektár/üzem          | 6,23  | 42,28      | 78,25      | 16,63     |
|                                      | szőlő, gyümölcsös               | hektár/üzem          | 0,00  | 0,04       | 0,31       | 0,03      |
|                                      | MT átlagos aranykorona-értéke   | AK/hektár            | 15,64   | 15,18      | 19,52      | 15,91     |
|                                      | Munkaerő-állomány               | ÉME/ezer EUR STÉ     | 0,04  | 0,02       | 0,02       | 0,02      |
|                                      | Munkaerő-állomány               | ÉME/üzem             | 0,87  | 2,46       | 35,87      | 4,00      |
| Munkaerő-állomány                    | ÉME/száz számosállat            | 7,82                 | 3,59  | 4,00       | 4,33       |           |
| Eszközérték                          | ezer HUF/száz számosállat       | 256 497,83           | 220 458,05                                    | 207 022,55 | 212 944,13 |           |
| ebből: tárgyi eszközök értéke        | ezer HUF/száz számosállat       | 171 347,25           | 137 142,52                                    | 109 726,99 | 118 061,44 |           |
| Termelési szerkezet                  | Vetésterület összesen           | hektár/üzem          | 8,47  | 61,69      | 651,35     | 68,84     |
|                                      | ebből: kalászos gabonafélék     | hektár/üzem          | 2,84  | 17,47      | 193,27     | 20,59     |
|                                      | szemeskukorica                  | hektár/üzem          | 2,17  | 13,97      | 117,94     | 13,31     |
|                                      | olajos, hüvelyes és rosnövények | hektár/üzem          | 0,30  | 6,63       | 108,74     | 10,16     |
|                                      | ebből: napraforgó               | hektár/üzem          | 0,27  | 5,45       | 58,97      | 5,82      |
|                                      | burgonya                        | hektár/üzem          | 0,00  | 0,00       | 0,00       | 0,00      |
|                                      | repce                           | hektár/üzem          | 0,00  | 1,17       | 42,79      | 3,73      |
|                                      | silókukorica                    | hektár/üzem          | 0,41  | 3,13       | 85,59      | 7,88      |
|                                      | lucerna                         | hektár/üzem          | 2,41  | 14,97      | 64,13      | 9,10      |
|                                      | egyéb szántóföldi takarmánynöv. | hektár/üzem          | 0,35  | 5,36       | 53,96      | 5,45      |
|                                      | Parlag terület                  | hektár/üzem          | 0,89  | 1,47       | 10,05      | 1,73      |
|                                      | Állatállomány                   | sz.á./ezer EUR STÉ   | 0,46  | 0,45       | 0,46       | 0,46      |
|                                      | Állatállomány                   | sz.á./száz hektár MT | 70,98   | 65,05      | 121,25     | 105,88    |
|                                      | ebből: szarvasmarha             | sz.á./száz hektár MT | 67,68   | 64,15      | 113,38     | 99,68     |
|                                      | ebből: tejelő tehén             | sz.á./száz hektár MT | 44,40   | 40,30      | 71,19      | 62,87     |
|                                      | növendék- és hízóállat          | sz.á./száz hektár MT | 23,28   | 23,25      | 42,10      | 36,67     |
|                                      | sertés                          | sz.á./száz hektár MT | 2,07  | 0,38       | 7,80       | 5,90      |
|                                      | ebből: hizósertés               | sz.á./száz hektár MT | 1,52  | 0,14       | 5,82       | 4,38      |
|                                      | tenyészkoca                     | sz.á./száz hektár MT | 0,09  | 0,17       | 0,20       | 0,18      |
|                                      | juh                             | sz.á./száz hektár MT | 0,53  | 0,46       | 0,07       | 0,19      |
| baromfi                              | sz.á./száz hektár MT            | 0,00                 | 0,00  | 0,00       | 0,00       |           |
| Hozamok, értékesítési árak           | Búza                            | tonna/hektár         | 4,82  | 4,38       | 6,04       | 5,88      |
|                                      | Rozs                            | tonna/hektár         | 0,00  | 3,51       | 3,97       | 3,82      |
|                                      | Őszi árpa                       | tonna/hektár         | 3,67  | 3,30       | 6,15       | 5,42      |
|                                      | Szemeskukorica                  | tonna/hektár         | 7,86  | 8,30       | 9,59       | 9,20      |
|                                      | Napraforgó                      | tonna/hektár         | 2,74  | 2,85       | 3,08       | 3,05      |
|                                      | Burgonya                        | tonna/hektár         | 0,00  | 0,00       | 0,00       | 0,00      |
|                                      | Repce                           | tonna/hektár         | 0,00  | 2,87       | 2,46       | 2,48      |
|                                      | Tejhozam                        | liter/tehén          | 4 377,86                                      | 4 805,38   | 9 202,48   | 8 305,95  |
|                                      | Malac (felnevelt)               | darab/koca           | 7,58  | 17,39      | 30,35      | 26,90     |
|                                      | Tyúktojás                       | darab/tojó           | 0,00  | 0,00       | 0,00       | 0,00      |
|                                      | Búza                            | HUF/kg               | 50,48   | 48,36      | 57,10      | 56,56     |
|                                      | Rozs                            | HUF/kg               | 0,00  | 0,00       | 108,58     | 108,58    |
|                                      | Őszi árpa                       | HUF/kg               | 48,36   | 42,28      | 51,89      | 50,88     |
|                                      | Szemeskukorica                  | HUF/kg               | 51,15   | 52,10      | 49,61      | 50,05     |
|                                      | Napraforgó                      | HUF/kg               | 137,25  | 120,09     | 122,21     | 122,43    |
| Burgonya                             | HUF/kg                          | 0,00                 | 0,00  | 0,00       | 0,00       |           |
| Repce                                | HUF/kg                          | 0,00                 | 118,06  | 130,76     | 130,20     |           |
| Tehéntej                             | HUF/liter                       | 125,58               | 100,07  | 106,19     | 107,56     |           |
| Vágósertés                           | HUF/kg                          | 373,40               | 464,78  | 435,87     | 433,38     |           |
| Tyúktojás                            | HUF/darab                       | 0,00                 | 0,00  | 0,00       | 0,00       |           |



|   |  | Termelési irány ⇨     | Tejtermelő tehenészetek (számosállat szerint) |            |              |            |
|---|--|-----------------------|---|------------|--------------|------------|
|   |  | Üzemméret ⇨           | <=40  | >40-150    | >150         | Összes     |
| Adat, mutató                            | Mértékegység                           |                       |   |            |              |            |
| Üzemszám a mintában                     |  | -                     | 33  | 37         | 45           | 115        |
| Üzemszám a megfigyelt alapsokaságban    |  | -                     | 2 607   | 396        | 275          | 3 278      |
| Standard termelési érték                |  | ezer HUF/üzem         | 7 526,82                                      | 47 938,79  | 612 115,68   | 63 132,43  |
| Standard termelési érték                |  | ezer EUR/üzem         | 23,90   | 152,22     | 1 943,61     | 200,46     |
| Mérlegadatok                            | Ingatlanok                             | ezer HUF/számosállat  | 1 319,10                                      | 826,70     | 571,12       | 665,36     |
|   | ebből: termőföld                       | ezer HUF/számosállat  | 622,59  | 317,90     | 16,82        | 101,59     |
|   | ültetvények                            | ezer HUF/számosállat  | 0,00  | 0,51       | 0,00         | 0,05       |
|   | épületek, építmények                   | ezer HUF/számosállat  | 370,60  | 247,56     | 530,06       | 489,49     |
|   | Gépek, berendezések, járművek          | ezer HUF/számosállat  | 234,89  | 322,16     | 262,47       | 265,21     |
|   | Befektetett pénzügyi eszközök          | ezer HUF/számosállat  | 0,00  | 0,00       | 55,33        | 45,09      |
|   | Forgóeszközök                          | ezer HUF/számosállat  | 851,44  | 832,09     | 879,34       | 872,44     |
|   | ebből: készletek                       | ezer HUF/számosállat  | 226,57  | 238,44     | 406,04       | 373,89     |
|   | ebből: állatok                         | ezer HUF/számosállat  | 73,88   | 104,19     | 146,15       | 135,50     |
|   | mezei leltár                           | ezer HUF/számosállat  | 29,12   | 44,58      | 53,07        | 50,02      |
|   | követelések, értékpapírok, pénzeszk.   | ezer HUF/számosállat  | 624,87  | 593,65     | 473,30       | 498,55     |
|   | Eszközérték összesen                   | ezer HUF/üzem         | 28 391,03                                     | 151 268,95 | 1 857 325,94 | 196 678,85 |
|   | Eszközérték összesen                   | ezer HUF/ezer EUR STÉ | 1 187,94                                      | 993,77     | 955,61       | 981,14     |
|   | Eszközérték összesen                   | ezer HUF/számosállat  | 2 564,98                                      | 2 204,58   | 2 070,23     | 2 129,44   |
|   | Saját tőke                             | ezer HUF/számosállat  | 2 380,63                                      | 1 948,03   | 1 592,48     | 1 699,52   |
|   | Céltartalékok                          | ezer HUF/számosállat  | 0,00  | 0,00       | 3,71         | 3,02       |
|   | Kötelezettségek                        | ezer HUF/számosállat  | 178,25  | 255,10     | 464,08       | 418,07     |
|   | ebből: hosszú lejáratú kötelezettségek | ezer HUF/számosállat  | 13,57   | 84,22      | 127,02       | 112,36     |
|   | ebből: beruházási és fejl. hitelek     | ezer HUF/számosállat  | 10,88   | 80,16      | 81,31        | 74,49      |
|   | rövid lejáratú kötelezettségek         | ezer HUF/számosállat  | 101,18  | 136,54     | 316,25       | 279,61     |
| ebből: szállítók                        | ezer HUF/számosállat                   | 1,71                  | 1,51  | 96,10      | 78,61        |            |
| röv. lej. hitelek és kölcsönök          | ezer HUF/számosállat                   | 4,15                  | 48,43   | 76,02      | 66,70        |            |
| Bruttó beruházás                        | ezer HUF/üzem                          | 1 205,02              | 14 659,01                                     | 251 071,62 | 23 793,32    |            |
| Bruttó beruházás                        | ezer HUF/ezer EUR STÉ                  | 50,42                 | 96,30   | 129,18     | 118,69       |            |
| Bruttó beruházás                        | ezer HUF/számosállat                   | 108,87                | 213,64  | 279,85     | 257,61       |            |
| ebből: ingatlanok                       | ezer HUF/számosállat                   | 14,08                 | 36,14   | 44,83      | 41,12        |            |
| gépek, berendezések, járművek           | ezer HUF/számosállat                   | 34,88                 | 46,73   | 59,86      | 56,30        |            |
| tenyészállatok                          | ezer HUF/számosállat                   | 52,44                 | 36,45   | 105,90     | 94,57        |            |
| befejezetlen beruházások                | ezer HUF/számosállat                   | 5,09                  | 92,53   | 53,16      | 52,12        |            |
| Beruházási támogatások                  | ezer HUF/számosállat                   | 0,00                  | 60,78   | 7,92       | 11,91        |            |
| Készletváltozás                         | ezer HUF/számosállat                   | 16,92                 | 13,75   | 8,16       | 9,50         |            |
| ebből: állatok készletérték változása   | ezer HUF/számosállat                   | 1,95                  | 15,07   | 12,57      | 11,78        |            |
| anyagkészletek változása                | ezer HUF/számosállat                   | 14,97                 | -1,32   | -4,41      | -2,29        |            |
| Nettó beruházás                         | ezer HUF/üzem                          | 228,36                | 8 704,83                                      | 55 561,98  | 5 895,09     |            |
| Nettó beruházás                         | ezer HUF/ezer EUR STÉ                  | 9,56                  | 57,19   | 28,59      | 29,41        |            |
| Nettó beruházás                         | ezer HUF/számosállat                   | 20,63                 | 126,86  | 61,93      | 63,83        |            |
| Nettó kötelezettségek                   | ezer HUF/számosállat                   | -446,63               | -338,55                                       | -9,22      | -80,48       |            |
| Értékesítés nettó árbevétele a mg.-ban  | ezer HUF/üzem                          | 6 497,00              | 35 605,44                                     | 966 754,09 | 90 574,16    |            |
| Értékesítés nettó árbevétele a mg.-ban  | ezer HUF/ezer EUR STÉ                  | 271,85                | 233,91  | 497,40     | 451,83       |            |
| Értékesítés nettó árbevétele a mg.-ban  | ezer HUF/számosállat                   | 586,97                | 518,91  | 1 077,57   | 980,65       |            |
| ebből: szántóföldi növ.term., gyepgazd. | ezer HUF/számosállat                   | 99,07                 | 139,45  | 167,23     | 158,24       |            |
| ebből: kalászos gabonafélék             | ezer HUF/számosállat                   | 28,37                 | 25,99   | 65,15      | 58,13        |            |
| szemeskukorica                          | ezer HUF/számosállat                   | 47,70                 | 50,23   | 37,15      | 39,33        |            |
| olajos, hüvelyes és rosnöv.             | ezer HUF/számosállat                   | 8,73                  | 34,04   | 39,55      | 36,12        |            |
| ebből: napraforgó                       | ezer HUF/számosállat                   | 7,75                  | 28,26   | 21,01      | 20,40        |            |
| burgonya                                | ezer HUF/számosállat                   | 0,00                  | 0,00  | 0,00       | 0,00         |            |
| repce                                   | ezer HUF/számosállat                   | 0,00                  | 5,79  | 15,13      | 12,85        |            |
| állattenyésztés                         | ezer HUF/számosállat                   | 487,52                | 379,19  | 671,72     | 627,90       |            |
| ebből: szarvasmarha                     | ezer HUF/számosállat                   | 120,78                | 85,88   | 67,81      | 74,62        |            |
| tej, tejtermékek                        | ezer HUF/számosállat                   | 367,30                | 292,11  | 598,89     | 547,67       |            |
| sertés                                  | ezer HUF/számosállat                   | 531,52                | 658,33  | 718,81     | 708,88       |            |
| baromfi, tojás                          | ezer HUF/számosállat                   | 0,00                  | 0,00  | 0,00       | 0,00         |            |
| kertészet                               | ezer HUF/számosállat                   | 0,00                  | 0,00  | 0,00       | 0,00         |            |
| gyümölcsstermelés                       | ezer HUF/számosállat                   | 0,00                  | 0,00  | 0,00       | 0,00         |            |
| szőlő- és bortermelés                   | ezer HUF/számosállat                   | 0,00                  | 0,71  | 0,49       | 0,47         |            |
| mezőgazdasági szolgáltatások            | ezer HUF/számosállat                   | 0,00                  | 2,87  | 101,92     | 83,31        |            |
| erdő- és vadgazdálkodás                 | ezer HUF/számosállat                   | 0,00                  | 0,00  | 1,19       | 0,97         |            |



|  |                       | Termelési irány ⇨ | Tejtermelő tehenészetek (számosállat szerint) |           |            |           |
|--|-----------------------|-------------------|---|-----------|------------|-----------|
|  |                       | Üzemméret ⇨       | <=40  | >40-150   | >150       | Összes    |
| Adat, mutató                                     | Mértékegység          |                   |   |           |            |           |
| Üzemszám a mintában                              | -                     |                   | 33  | 37        | 45         | 115       |
| Üzemszám a megfigyelt alapsokaságban             | -                     |                   | 2 607   | 396       | 275        | 3 278     |
| Standard termelési érték                         | ezer HUF/üzem         |                   | 7 526,82                                      | 47 938,79 | 612 115,68 | 63 132,43 |
| Standard termelési érték                         | ezer EUR/üzem         |                   | 23,90   | 152,22    | 1 943,61   | 200,46    |
| Egyéb bevételek                                  | ezer HUF/számosállat  |                   | 260,33  | 288,41    | 244,68     | 250,10    |
| ebből: agrártámogatások                          | ezer HUF/számosállat  |                   | 218,70  | 266,89    | 209,65     | 215,66    |
| Aktivált saját teljesítmények                    | ezer HUF/számosállat  |                   | 42,15   | 39,01     | 125,46     | 109,76    |
| ebből: saját előállítású eszközök állományvált.  | ezer HUF/számosállat  |                   | 34,99   | 31,54     | 100,90     | 88,39     |
| saját term. készletek állományváltozása          | ezer HUF/számosállat  |                   | -11,57  | -8,67     | 2,23       | -0,07     |
| Bruttó termelési érték a mg-ban                  | ezer HUF/számosállat  |                   | 889,45  | 846,33    | 1 447,71   | 1 340,50  |
| Anyagköltség (vásárolt anyagok)                  | ezer HUF/számosállat  |                   | 251,83  | 225,25    | 590,76     | 525,64    |
| ebből: növénytermesztés közvetlen anyagköltségei | ezer HUF/számosállat  |                   | 31,55   | 49,53     | 94,64      | 84,58     |
| ebből: vetőmag, szaporítóanyag                   | ezer HUF/számosállat  |                   | 13,31   | 17,81     | 32,80      | 29,60     |
| műtrágyák  | ezer HUF/számosállat  |                   | 9,97  | 18,37     | 31,41      | 28,20     |
| növényvédőszer                                   | ezer HUF/számosállat  |                   | 8,01  | 12,78     | 28,31      | 24,98     |
| ebből: állattenyésztés közvetlen anyagköltségei  | ezer HUF/számosállat  |                   | 141,22  | 94,07     | 358,91     | 314,38    |
| ebből: állatvásárlás                             | ezer HUF/számosállat  |                   | 6,06  | 2,06      | 19,89      | 16,97     |
| takarmányvásárlás                                | ezer HUF/számosállat  |                   | 105,67  | 69,15     | 273,53     | 239,18    |
| ebből: egyéb anyagköltség                        | ezer HUF/számosállat  |                   | 77,77   | 81,66     | 132,70     | 122,88    |
| ebből: fűtőanyag, áram, víz                      | ezer HUF/számosállat  |                   | 22,99   | 9,77      | 25,13      | 23,54     |
| hajtó- és kenőanyag                              | ezer HUF/számosállat  |                   | 43,01   | 51,97     | 57,83      | 55,89     |
| Személyi jellegű ráfordítások                    | ezer HUF/számosállat  |                   | 117,69  | 69,59     | 227,28     | 202,67    |
| ebből: bérköltség                                | ezer HUF/számosállat  |                   | 99,84   | 56,69     | 187,53     | 167,42    |
| személyi jellegű egyéb kifizetések               | ezer HUF/számosállat  |                   | 0,11  | 1,48      | 11,48      | 9,50      |
| Értékcsökkenési leírás                           | ezer HUF/számosállat  |                   | 71,65   | 72,21     | 125,77     | 115,80    |
| ebből: épületek, építmények                      | ezer HUF/számosállat  |                   | 12,49   | 9,63      | 19,95      | 18,31     |
| gépek, berendezések, járművek                    | ezer HUF/számosállat  |                   | 26,17   | 37,46     | 54,82      | 50,53     |
| Egyéb költségek                                  | ezer HUF/számosállat  |                   | 76,51   | 78,64     | 185,36     | 165,41    |
| ebből: földbérleti díjak                         | ezer HUF/számosállat  |                   | 9,97  | 25,20     | 44,28      | 39,30     |
| bérvállalkozók díja                              | ezer HUF/számosállat  |                   | 20,98   | 13,63     | 26,41      | 24,74     |
| bankköltségek                                    | ezer HUF/számosállat  |                   | 1,72  | 2,93      | 3,55       | 3,32      |
| biztosítási díjak                                | ezer HUF/számosállat  |                   | 3,21  | 2,97      | 8,98       | 7,89      |
| Üzemi költségek a mg.-ban összesen               | ezer HUF/ezer EUR STÉ |                   | 278,65  | 218,93    | 594,60     | 530,16    |
| Üzemi költségek a mg.-ban összesen               | ezer HUF/számosállat  |                   | 601,66  | 485,68    | 1 288,14   | 1 150,66  |
| Bruttó hozzáadott érték                          | ezer HUF/számosállat  |                   | 506,51  | 531,35    | 518,83     | 518,78    |
| Nettó hozzáadott érték                           | ezer HUF/ezer EUR STÉ |                   | 201,40  | 206,97    | 181,43     | 185,67    |
| Nettó hozzáadott érték                           | ezer HUF/számosállat  |                   | 434,86  | 459,14    | 393,06     | 402,97    |
| Üzemi tevékenység eredménye a mg.-ban            | ezer HUF/üzem         |                   | 3 185,46                                      | 24 746,21 | 143 158,73 | 17 534,48 |
| Üzemi tevékenység eredménye a mg.-ban            | ezer HUF/ezer EUR STÉ |                   | 133,29  | 162,57    | 73,66      | 87,47     |
| Üzemi tevékenység eredménye a mg.-ban            | ezer HUF/számosállat  |                   | 287,79  | 360,65    | 159,57     | 189,85    |
| Pénzügyi műveletek eredménye                     | ezer HUF/számosállat  |                   | -0,55   | -3,59     | 2,25       | 1,46      |
| Adózás előtti eredmény                           | ezer HUF/üzem         |                   | 3 179,35                                      | 24 499,86 | 145 176,48 | 17 669,12 |
| Adózás előtti eredmény                           | ezer HUF/ezer EUR STÉ |                   | 133,03  | 160,95    | 74,69      | 88,14     |
| Adózás előtti eredmény                           | ezer HUF/számosállat  |                   | 287,24  | 357,06    | 161,82     | 191,30    |
| Adózás előtti eredmény                           | ezer HUF/ÉME          |                   | 3 672,64                                      | 9 946,53  | 4 047,81   | 4 422,79  |
| Adózott eredmény                                 | ezer HUF/számosállat  |                   | 280,55  | 339,77    | 153,61     | 182,43    |
| Termelésiérték-arányos jövedelmezőség            | százalék              |                   | 32,29   | 42,19     | 11,18      | 14,27     |
| Össztőke jövedelmezősége                         | százalék              |                   | 11,22   | 16,36     | 8,05       | 9,19      |
| Saját tőke jövedelmezősége                       | százalék              |                   | 12,07   | 18,33     | 10,16      | 11,26     |
| Munka-jövedelmezőség                             | ezer HUF/ÉME          |                   | 4 950,61                                      | 11 567,10 | 9 025,90   | 8 513,05  |
| Cash-flow  | ezer HUF/üzem         |                   | 3 898,45                                      | 28 268,56 | 250 648,83 | 27 544,89 |
| A befektetések fedezettsége                      | százalék              |                   | 323,52  | 192,84    | 99,83      | 115,77    |
| Likviditási gyorsráta                            | -                     |                   | 6,18  | 4,35      | 1,50       | 1,78      |
| Likviditási ráta                                 | -                     |                   | 8,42  | 6,09      | 2,78       | 3,12      |
| Saját tőke aránya                                | százalék              |                   | 92,81   | 88,36     | 76,92      | 79,81     |
| Tőkeellátottság                                  | százalék              |                   | 138,93  | 142,04    | 138,09     | 138,60    |
| Dinamikus eladósodottsági mutató                 | év                    |                   | -1,27   | -0,82     | -0,03      | -0,27     |

Eredménykimutatás

Gazdaságosság, jövedelmezőség, likviditás



|                                      |                                 | Termelési irány ⇨         | Húsmarha- és juhtartók (számosállat szerint) |            |            |            |      |
|--------------------------------------|---------------------------------|---------------------------|--|------------|------------|------------|------|
|                                      |                                 | Üzemméret ⇨               | <=30   | >30-90     | >90        | Összes     |      |
| Adat, mutató                         | Mértékegység                    |                           |  |            |            |            |      |
| Üzemszám a mintában                  |                                 | -                         | 55   | 56         | 42         | 153        |      |
| Üzemszám a megfigyelt alapsokaságban |                                 | -                         | 5 028  | 1 994      | 888        | 7 910      |      |
| Standard termelési érték             |                                 | ezer HUF/üzem             | 4 036,09                                     | 15 244,05  | 50 814,02  | 12 110,52  |      |
| Standard termelési érték             |                                 | ezer EUR/üzem             | 12,82  | 48,40      | 161,35     | 38,45      |      |
| Eszközellátottság                    | Összes terület                  | hektár/üzem               | 26,34  | 98,68      | 257,37     | 70,50      |      |
|                                      | ebből: bérelt terület           | hektár/üzem               | 10,04  | 67,47      | 158,31     | 41,16      |      |
|                                      | Mezőgazdasági terület (MT)      | hektár/ezer EUR STÉ       | 1,97   | 2,01       | 1,56       | 1,79       |      |
|                                      | Mezőgazdasági terület (MT)      | hektár/üzem               | 25,29  | 97,43      | 252,50     | 68,98      |      |
|                                      | ebből: szántó                   | hektár/üzem               | 9,38   | 32,28      | 114,23     | 26,92      |      |
|                                      | gyep                            | hektár/üzem               | 15,90  | 64,89      | 138,10     | 41,96      |      |
|                                      | szőlő, gyümölcsös               | hektár/üzem               | 0,01   | 0,27       | 0,17       | 0,10       |      |
|                                      | MT átlagos aranykorona-értéke   | AK/hektár                 | 13,66  | 14,09      | 14,61      | 13,88      |      |
|                                      | Munkaerő-állomány               | ÉME/ezer EUR STÉ          | 0,06   | 0,03       | 0,02       | 0,03       |      |
|                                      | Munkaerő-állomány               | ÉME/üzem                  | 0,72   | 1,54       | 3,29       | 1,21       |      |
|                                      | Munkaerő-állomány               | ÉME/száz számosállat      | 5,32   | 3,06       | 1,73       | 2,85       |      |
|                                      | Eszközérték                     | ezer HUF/száz számosállat | 213 501,79                                   | 167 613,04 | 155 478,68 | 170 777,41 |      |
|                                      | ebből: tárgyi eszközök értéke   | ezer HUF/száz számosállat | 151 701,83                                   | 112 862,05 | 109 870,42 | 119 189,84 |      |
| Termelési szerkezet                  | Vetésterület összesen           | hektár/üzem               | 8,97   | 31,36      | 112,53     | 26,23      |      |
|                                      | ebből: kalászos gabonafélék     | hektár/üzem               | 1,99   | 10,38      | 35,46      | 7,86       |      |
|                                      | szemeskukorica                  | hektár/üzem               | 1,39   | 5,73       | 15,59      | 4,08       |      |
|                                      | olajos, hüvelyes és rosnövények | hektár/üzem               | 0,47   | 3,18       | 17,94      | 3,11       |      |
|                                      | ebből: napraforgó               | hektár/üzem               | 0,37   | 2,62       | 12,25      | 2,27       |      |
|                                      | burgonya                        | hektár/üzem               | 0,02   | 0,00       | 0,00       | 0,01       |      |
|                                      | repce                           | hektár/üzem               | 0,10   | 0,23       | 5,40       | 0,72       |      |
|                                      | silókukorica                    | hektár/üzem               | 0,12   | 0,47       | 5,07       | 0,77       |      |
|                                      | lucerna                         | hektár/üzem               | 3,11   | 6,73       | 26,22      | 6,62       |      |
|                                      | egyéb szántóföldi takarmánynöv. | hektár/üzem               | 1,82   | 4,33       | 12,01      | 3,59       |      |
|                                      | Parlag terület                  | hektár/üzem               | 0,41   | 0,92       | 1,70       | 0,68       |      |
|                                      | Állatállomány                   | sz.á./ezer EUR STÉ        | 1,05   | 1,04       | 1,18       | 1,11       |      |
|                                      | Állatállomány                   | sz.á./száz hektár MT      | 53,40  | 51,53      | 75,40      | 61,77      |      |
|                                      | ebből: szarvasmarha             | sz.á./száz hektár MT      | 30,02  | 28,15      | 63,85      | 43,25      |      |
|                                      | ebből: tejelő tehén             | sz.á./száz hektár MT      | 0,31   | 0,03       | 2,43       | 1,08       |      |
|                                      | növendék- és hízóállat          | sz.á./száz hektár MT      | 29,13  | 27,40      | 60,13      | 41,25      |      |
|                                      | sertés                          | sz.á./száz hektár MT      | 0,80   | 0,04       | 0,09       | 0,24       |      |
|                                      | ebből: hizósertés               | sz.á./száz hektár MT      | 0,62   | 0,03       | 0,04       | 0,17       |      |
|                                      | tenyészkoca                     | sz.á./száz hektár MT      | 0,02   | 0,00       | 0,02       | 0,01       |      |
|                                      | juh                             | sz.á./száz hektár MT      | 18,39  | 23,21      | 11,00      | 17,07      |      |
|                                      | baromfi                         | sz.á./száz hektár MT      | 0,12   | 0,00       | 0,00       | 0,03       |      |
|                                      | Hozamok, értékesítési árak      | Búza                      | tonna/hektár                                 | 4,87       | 5,20       | 4,84       | 4,97 |
|                                      |                                 | Rozs                      | tonna/hektár                                 | 3,44       | 2,30       | 5,00       | 2,60 |
| Őszi árpa                            |                                 | tonna/hektár              | 4,50   | 6,05       | 5,04       | 5,28       |      |
| Szemeskukorica                       |                                 | tonna/hektár              | 7,25   | 8,96       | 9,16       | 8,67       |      |
| Napraforgó                           |                                 | tonna/hektár              | 2,21   | 2,97       | 2,67       | 2,71       |      |
| Burgonya                             |                                 | tonna/hektár              | 13,24  | 0,00       | 0,00       | 13,24      |      |
| Repce                                |                                 | tonna/hektár              | 2,33   | 4,10       | 2,87       | 2,92       |      |
| Tejhozam                             |                                 | liter/tehén               | 5 790,02                                     | 3 781,82   | 6 009,19   | 5 973,53   |      |
| Malac (felnevelt)                    |                                 | darab/koca                | 18,00  | 0,00       | 14,88      | 15,85      |      |
| Tyúktojás                            |                                 | darab/tojó                | 188,71                                       | 0,00       | 0,00       | 188,71     |      |
| Búza                                 |                                 | HUF/kg                    | 51,85  | 50,18      | 54,61      | 52,90      |      |
| Rozs                                 |                                 | HUF/kg                    | 0,00   | 45,81      | 0,00       | 45,81      |      |
| Őszi árpa                            |                                 | HUF/kg                    | 44,72  | 47,16      | 45,10      | 45,89      |      |
| Szemeskukorica                       |                                 | HUF/kg                    | 51,08  | 48,44      | 49,46      | 49,50      |      |
| Napraforgó                           |                                 | HUF/kg                    | 121,41                                       | 123,53     | 121,60     | 122,15     |      |
| Burgonya                             |                                 | HUF/kg                    | 80,00  | 0,00       | 0,00       | 80,00      |      |
| Repce                                |                                 | HUF/kg                    | 117,67                                       | 115,56     | 140,34     | 135,81     |      |
| Tehéntej                             | HUF/liter                       | 163,53                    | 178,98                                       | 106,97     | 111,40     |            |      |
| Vágósertés                           | HUF/kg                          | 458,98                    | 579,18                                       | 499,69     | 466,32     |            |      |
| Tyúktojás                            | HUF/darab                       | 40,02                     | 0,00   | 0,00       | 40,02      |            |      |



|                                       |   | Termelési irány ⇨     | Húsmarha- és juhtartók (számosállat szerint) |           |            |           |
|---------------------------------------|---|-----------------------|--|-----------|------------|-----------|
|                                       |   | Üzemméret ⇨           | <=30   | >30-90    | >90        | Összes    |
| Adat, mutató                          | Mértékegység                            |                       |  |           |            |           |
| Üzemszám a mintában                   |   | -                     | 55   | 56        | 42         | 153       |
| Üzemszám a megfigyelt alapsokaságban  |   | -                     | 5 028  | 1 994     | 888        | 7 910     |
| Standard termelési érték              |   | ezer HUF/üzem         | 4 036,09                                     | 15 244,05 | 50 814,02  | 12 110,52 |
| Standard termelési érték              |   | ezer EUR/üzem         | 12,82  | 48,40     | 161,35     | 38,45     |
| Mérlegadatok                          | Ingatlanok                              | ezer HUF/számosállat  | 1 122,11                                     | 669,71    | 657,83     | 754,93    |
|                                       | ebből: termőföld                        | ezer HUF/számosállat  | 577,87                                       | 257,50    | 193,87     | 290,16    |
|                                       | ültetvények                             | ezer HUF/számosállat  | 0,98   | 0,23      | 0,43       | 0,48      |
|                                       | épületek, építmények                    | ezer HUF/számosállat  | 263,02                                       | 214,89    | 308,15     | 271,35    |
|                                       | Gépek, berendezések, járművek           | ezer HUF/számosállat  | 235,92                                       | 326,27    | 284,36     | 287,05    |
|                                       | Befektetett pénzügyi eszközök           | ezer HUF/számosállat  | 0,00   | 2,20      | 0,12       | 0,71      |
|                                       | Forgóeszközök                           | ezer HUF/számosállat  | 618,00                                       | 545,31    | 454,70     | 514,53    |
|                                       | ebből: készletek                        | ezer HUF/számosállat  | 191,38                                       | 174,22    | 174,54     | 177,84    |
|                                       | ebből: állatok                          | ezer HUF/számosállat  | 97,84  | 77,89     | 92,67      | 89,32     |
|                                       | mezei leltár                            | ezer HUF/számosállat  | 18,99  | 21,91     | 29,38      | 25,07     |
|                                       | követelések, értékpapírok, pénzeszk.    | ezer HUF/számosállat  | 426,61                                       | 371,09    | 280,17     | 336,69    |
|                                       | Eszközérték összesen                    | ezer HUF/üzem         | 28 839,55                                    | 84 162,85 | 295 992,18 | 72 763,70 |
|                                       | Eszközérték összesen                    | ezer HUF/ezer EUR STÉ | 2 250,36                                     | 1 738,78  | 1 834,51   | 1 892,24  |
|                                       | Eszközérték összesen                    | ezer HUF/számosállat  | 2 135,02                                     | 1 676,13  | 1 554,79   | 1 707,77  |
|                                       | Saját tőke                              | ezer HUF/számosállat  | 1 971,29                                     | 1 514,83  | 1 395,45   | 1 546,97  |
|                                       | Céltartalékok                           | ezer HUF/számosállat  | 0,00   | 0,00      | 0,00       | 0,00      |
|                                       | Kötelezettségek                         | ezer HUF/számosállat  | 163,73                                       | 161,30    | 154,02     | 158,14    |
|                                       | ebből: hosszú lejáratú kötelezettségek  | ezer HUF/számosállat  | 9,42   | 62,12     | 31,77      | 36,28     |
|                                       | ebből: beruházási és fejl. hitelek      | ezer HUF/számosállat  | 1,07   | 31,75     | 18,60      | 18,97     |
|                                       | rövid lejáratú kötelezettségek          | ezer HUF/számosállat  | 79,34  | 74,82     | 99,13      | 87,92     |
| ebből: szállítók                      | ezer HUF/számosállat                    | 0,84                  | 2,16   | 33,49     | 17,60      |           |
| röv. lej. hitelek és kölcsönök        | ezer HUF/számosállat                    | 4,57                  | 16,10  | 18,64     | 15,05      |           |
| Bruttó beruházás                      | ezer HUF/üzem                           | 965,17                | 5 737,28                                     | 36 467,93 | 6 152,04   |           |
| Bruttó beruházás                      | ezer HUF/ezer EUR STÉ                   | 75,31                 | 118,53                                       | 226,02    | 159,99     |           |
| Bruttó beruházás                      | ezer HUF/számosállat                    | 71,45                 | 114,26                                       | 191,56    | 144,39     |           |
| ebből: ingatlanok                     | ezer HUF/számosállat                    | 22,60                 | 16,86  | 95,68     | 57,54      |           |
| gépek, berendezések, járművek         | ezer HUF/számosállat                    | 19,52                 | 52,67  | 55,33     | 47,32      |           |
| tenyészállatok                        | ezer HUF/számosállat                    | 29,05                 | 33,04  | 32,35     | 31,89      |           |
| befejezetlen beruházások              | ezer HUF/számosállat                    | 0,00                  | 2,78   | 5,70      | 3,68       |           |
| Beruházási támogatások                | ezer HUF/számosállat                    | 4,39                  | 13,98  | 22,83     | 16,48      |           |
| Készletváltozás                       | ezer HUF/számosállat                    | 10,14                 | 13,66  | 4,66      | 8,44       |           |
| ebből: állatok készletérték változása | ezer HUF/számosállat                    | 11,67                 | -0,30  | 15,07     | 9,82       |           |
| anyagkészletek változása              | ezer HUF/számosállat                    | -1,53                 | 13,96  | -10,41    | -1,38      |           |
| Nettó beruházás                       | ezer HUF/üzem                           | -131,97               | 1 191,70                                     | 11 131,19 | 1 465,59   |           |
| Nettó beruházás                       | ezer HUF/ezer EUR STÉ                   | -10,30                | 24,62  | 68,99     | 38,11      |           |
| Nettó beruházás                       | ezer HUF/számosállat                    | -9,77                 | 23,73  | 58,47     | 34,40      |           |
| Nettó kötelezettségek                 | ezer HUF/számosállat                    | -262,89               | -209,79                                      | -126,15   | -178,55    |           |
| Eredménykimutatás                     | Értékesítés nettó árbevétele a mg.-ban  | ezer HUF/üzem         | 3 474,24                                     | 13 468,48 | 50 916,40  | 11 317,26 |
|                                       | Értékesítés nettó árbevétele a mg.-ban  | ezer HUF/ezer EUR STÉ | 271,10                                       | 278,25    | 315,57     | 294,31    |
|                                       | Értékesítés nettó árbevétele a mg.-ban  | ezer HUF/számosállat  | 257,20                                       | 268,23    | 267,45     | 265,62    |
|                                       | ebből: szántóföldi növ.term., gyepgazd. | ezer HUF/számosállat  | 67,07  | 95,33     | 102,85     | 93,40     |
|                                       | ebből: kalászos gabonafélék             | ezer HUF/számosállat  | 15,67  | 38,88     | 36,34      | 32,93     |
|                                       | szemeskukorica                          | ezer HUF/számosállat  | 29,20  | 26,59     | 26,13      | 26,89     |
|                                       | olajos, hüvelyes és rosnöv.             | ezer HUF/számosállat  | 9,33   | 19,55     | 30,15      | 22,81     |
|                                       | ebből: napraforgó                       | ezer HUF/számosállat  | 7,38   | 15,24     | 18,38      | 15,23     |
|                                       | burgonya                                | ezer HUF/számosállat  | 0,76   | 0,00      | 0,00       | 0,15      |
|                                       | repce                                   | ezer HUF/számosállat  | 1,94   | 2,39      | 11,44      | 6,84      |
|                                       | állattenyésztés                         | ezer HUF/számosállat  | 175,37                                       | 166,70    | 155,96     | 163,06    |
|                                       | ebből: szarvasmarha                     | ezer HUF/számosállat  | 147,14                                       | 177,26    | 133,12     | 145,62    |
|                                       | tej, tejtermékek                        | ezer HUF/számosállat  | 8,71   | 0,66      | 24,41      | 16,36     |
|                                       | sertés                                  | ezer HUF/számosállat  | 660,66                                       | 534,50    | 486,01     | 627,02    |
|                                       | baromfi, tojás                          | ezer HUF/számosállat  | 1 789,22                                     | 0,00      | 0,00       | 1 789,22  |
|                                       | kertészet                               | ezer HUF/számosállat  | 0,00   | 0,00      | 0,00       | 0,00      |
|                                       | gyümölcsstermelés                       | ezer HUF/számosállat  | 0,40   | 0,00      | 0,00       | 0,08      |
|                                       | szőlő- és bortermelés                   | ezer HUF/számosállat  | 0,33   | 0,82      | 0,00       | 0,31      |
|                                       | mezőgazdasági szolgáltatások            | ezer HUF/számosállat  | 18,69  | 1,61      | 6,92       | 7,72      |
|                                       | erdő- és vadgazdálkodás                 | ezer HUF/számosállat  | 0,00   | 0,00      | 0,00       | 0,00      |





|  |                       | Termelési irány ⇨ | Húsmarha- és juhtartók (számosállat szerint) |           |           |           |
|--|-----------------------|-------------------|--|-----------|-----------|-----------|
|  |                       | Üzemméret ⇨       | <=30   | >30-90    | >90       | Összes    |
| Adat, mutató                                     | Mértékegység          |                   |  |           |           |           |
| Üzemszám a mintában                              | -                     |                   | 55   | 56        | 42        | 153       |
| Üzemszám a megfigyelt alapsokaságban             | -                     |                   | 5 028  | 1 994     | 888       | 7 910     |
| Standard termelési érték                         | ezer HUF/üzem         |                   | 4 036,09                                     | 15 244,05 | 50 814,02 | 12 110,52 |
| Standard termelési érték                         | ezer EUR/üzem         |                   | 12,82  | 48,40     | 161,35    | 38,45     |
| Egyéb bevételek                                  | ezer HUF/számosállat  |                   | 298,98                                       | 319,75    | 252,90    | 282,05    |
| ebből: agrártámogatások                          | ezer HUF/számosállat  |                   | 274,41                                       | 293,25    | 229,66    | 257,57    |
| Aktivált saját teljesítmények                    | ezer HUF/számosállat  |                   | 59,58  | 46,14     | 37,13     | 44,33     |
| ebből: saját előállítású eszközök állományvált.  | ezer HUF/számosállat  |                   | 22,27  | 23,26     | 28,35     | 25,61     |
| saját term. készletek állományváltozása          | ezer HUF/számosállat  |                   | 8,48   | -11,89    | -19,90    | -11,80    |
| Bruttó termelési érték a mg-ban                  | ezer HUF/számosállat  |                   | 615,76                                       | 634,12    | 557,48    | 592,00    |
| Anyagköltség (vásárolt anyagok)                  | ezer HUF/számosállat  |                   | 193,29                                       | 173,94    | 172,22    | 176,98    |
| ebből: növénytermesztés közvetlen anyagköltségei | ezer HUF/számosállat  |                   | 24,58  | 44,54     | 37,12     | 36,80     |
| ebből: vetőmag, szaporítóanyag                   | ezer HUF/számosállat  |                   | 9,95   | 13,60     | 11,90     | 12,01     |
| műtrágyák  | ezer HUF/számosállat  |                   | 8,48   | 16,83     | 13,07     | 13,26     |
| növényvédőszer                                   | ezer HUF/számosállat  |                   | 5,28   | 13,12     | 9,41      | 9,68      |
| ebből: állattenyésztés közvetlen anyagköltségei  | ezer HUF/számosállat  |                   | 105,37                                       | 69,89     | 92,88     | 88,57     |
| ebből: állatvásárlás                             | ezer HUF/számosállat  |                   | 21,49  | 6,30      | 9,37      | 10,90     |
| takarmányvásárlás                                | ezer HUF/számosállat  |                   | 65,86  | 48,31     | 67,24     | 61,34     |
| ebből: egyéb anyagköltség                        | ezer HUF/számosállat  |                   | 63,27  | 59,50     | 42,20     | 51,59     |
| ebből: fűtőanyag, áram, víz                      | ezer HUF/számosállat  |                   | 11,18  | 4,37      | 3,33      | 5,22      |
| hajtó- és kenőanyag                              | ezer HUF/számosállat  |                   | 40,37  | 32,60     | 29,34     | 32,53     |
| Személyi jellegű ráfordítások                    | ezer HUF/számosállat  |                   | 84,53  | 48,87     | 45,68     | 54,45     |
| ebből: bérköltség                                | ezer HUF/számosállat  |                   | 71,22  | 40,79     | 38,42     | 45,73     |
| személyi jellegű egyéb kifizetések               | ezer HUF/számosállat  |                   | 0,00   | 0,04      | 0,52      | 0,27      |
| Értékcsökkenési leírás                           | ezer HUF/számosállat  |                   | 67,97  | 73,05     | 68,85     | 69,92     |
| ebből: épületek, építmények                      | ezer HUF/számosállat  |                   | 9,55   | 7,99      | 9,30      | 8,96      |
| gépek, berendezések, járművek                    | ezer HUF/számosállat  |                   | 27,94  | 32,87     | 33,12     | 32,00     |
| Egyéb költségek                                  | ezer HUF/számosállat  |                   | 69,84  | 76,74     | 86,10     | 80,04     |
| ebből: földbérleti díjak                         | ezer HUF/számosállat  |                   | 14,46  | 36,27     | 37,16     | 32,32     |
| bérvállalkozók díja                              | ezer HUF/számosállat  |                   | 17,56  | 8,25      | 17,88     | 14,95     |
| bankköltségek                                    | ezer HUF/számosállat  |                   | 1,88   | 2,63      | 1,66      | 1,99      |
| biztosítási díjak                                | ezer HUF/számosállat  |                   | 3,58   | 3,32      | 2,89      | 3,16      |
| Üzemi költségek a mg.-ban összesen               | ezer HUF/ezer EUR STÉ |                   | 511,15                                       | 464,76    | 496,47    | 489,52    |
| Üzemi költségek a mg.-ban összesen               | ezer HUF/számosállat  |                   | 484,95                                       | 448,02    | 420,77    | 441,80    |
| Bruttó hozzáadott érték                          | ezer HUF/számosállat  |                   | 304,39                                       | 367,60    | 312,04    | 327,00    |
| Nettó hozzáadott érték                           | ezer HUF/ezer EUR STÉ |                   | 249,19                                       | 305,55    | 286,94    | 284,85    |
| Nettó hozzáadott érték                           | ezer HUF/számosállat  |                   | 236,42                                       | 294,54    | 243,19    | 257,08    |
| Üzemi tevékenység eredménye a mg.-ban            | ezer HUF/üzem         |                   | 1 767,04                                     | 9 344,62  | 26 026,96 | 6 399,49  |
| Üzemi tevékenység eredménye a mg.-ban            | ezer HUF/ezer EUR STÉ |                   | 137,88                                       | 193,06    | 161,31    | 166,42    |
| Üzemi tevékenység eredménye a mg.-ban            | ezer HUF/számosállat  |                   | 130,82                                       | 186,10    | 136,71    | 150,20    |
| Pénzügyi műveletek eredménye                     | ezer HUF/számosállat  |                   | -0,49  | -1,58     | -0,96     | -1,05     |
| Adózás előtti eredmény                           | ezer HUF/üzem         |                   | 1 760,41                                     | 9 265,29  | 25 844,77 | 6 354,83  |
| Adózás előtti eredmény                           | ezer HUF/ezer EUR STÉ |                   | 137,37                                       | 191,42    | 160,18    | 165,26    |
| Adózás előtti eredmény                           | ezer HUF/számosállat  |                   | 130,32                                       | 184,52    | 135,76    | 149,15    |
| Adózás előtti eredmény                           | ezer HUF/ÉME          |                   | 2 449,99                                     | 6 030,33  | 7 860,43  | 5 238,76  |
| Adózott eredmény                                 | ezer HUF/számosállat  |                   | 128,02                                       | 177,97    | 129,75    | 143,72    |
| Termelésiérték-arányos jövedelmezőség            | százalék              |                   | 21,16  | 29,10     | 24,35     | 25,19     |
| Össztőke jövedelmezősége                         | százalék              |                   | 6,13   | 11,10     | 8,81      | 8,80      |
| Saját tőke jövedelmezősége                       | százalék              |                   | 6,61   | 12,18     | 9,73      | 9,64      |
| Munka-jövedelmezőség                             | ezer HUF/ÉME          |                   | 3 788,77                                     | 7 364,75  | 10 114,69 | 6 854,60  |
| Cash-flow  | ezer HUF/üzem         |                   | 2 647,38                                     | 12 604,33 | 37 808,05 | 9 102,84  |
| A befektetések fedezettsége                      | százalék              |                   | 274,29                                       | 219,69    | 103,67    | 147,96    |
| Likviditási gyorsráta                            | -                     |                   | 5,38   | 4,96      | 2,83      | 3,83      |
| Likviditási ráta                                 | -                     |                   | 7,79   | 7,29      | 4,59      | 5,85      |
| Saját tőke aránya                                | százalék              |                   | 92,33  | 90,38     | 89,75     | 90,58     |
| Tőkeellátottság                                  | százalék              |                   | 129,95                                       | 133,96    | 126,99    | 129,71    |
| Dinamikus eladósodottsági mutató                 | év                    |                   | -1,34  | -0,84     | -0,64     | -0,84     |

Eredménykimutatás

Gazdaságosság, jövedelmezőség, likviditás



|                                      |                                 | Termelési irány ⇨   | Sertéstartók (számosállat szerint) |            |            |           |
|--------------------------------------|---------------------------------|---------------------|------------------------------------|------------|------------|-----------|
|                                      |                                 | Üzemméret ⇨         | <=50                               | >50-150    | >150       | Összes    |
| Adat, mutató                         | Mértékegység                    |                     |                                    |            |            |           |
| Üzemszám a mintában                  |                                 | -                   | 37                                 | 6          | 42         | 85        |
| Üzemszám a megfigyelt alapsokaságban |                                 | -                   | 1 715                              | 79         | 268        | 2 061     |
| Standard termelési érték             |                                 | ezer HUF/üzem       | 5 024,27                           | 53 081,95  | 686 436,21 | 95 361,52 |
| Standard termelési érték             |                                 | ezer EUR/üzem       | 15,95                              | 168,55     | 2 179,60   | 302,80    |
| Eszközellátottság                    | Összes terület                  | hektár/üzem         | 4,28                               | 20,50      | 255,61     | 37,54     |
|                                      | ebből: bérelt terület           | hektár/üzem         | 1,73                               | 3,71       | 239,61     | 32,70     |
|                                      | Mezőgazdasági terület (MT)      | hektár/ezer EUR STÉ | 0,21                               | 0,11       | 0,10       | 0,10      |
|                                      | Mezőgazdasági terület (MT)      | hektár/üzem         | 3,33                               | 19,24      | 217,37     | 31,74     |
|                                      | ebből: szántó                   | hektár/üzem         | 2,62                               | 19,19      | 210,14     | 30,21     |
|                                      | gyep                            | hektár/üzem         | 0,71                               | 0,00       | 7,23       | 1,53      |
|                                      | szőlő, gyümölcsös               | hektár/üzem         | 0,00                               | 0,05       | 0,00       | 0,00      |
|                                      | MT átlagos aranykorona-értéke   | AK/hektár           | 12,08                              | 17,18      | 8,15       | 11,76     |
|                                      | Munkaerő-állomány               | ÉME/ezer EUR STÉ    | 0,04                               | 0,02       | 0,01       | 0,01      |
|                                      | Munkaerő-állomány               | ÉME/üzem            | 0,66                               | 2,81       | 19,23      | 3,16      |
| Munkaerő-állomány                    | ÉME/száz számosállat            | 7,33                | 3,65                               | 1,64       | 1,94       |           |
| Eszközérték                          | ezer HUF/száz számosállat       | 167 993,02          | 121 648,62                         | 123 304,97 | 125 348,01 |           |
| ebből: tárgyi eszközök értéke        | ezer HUF/száz számosállat       | 107 375,11          | 82 097,86                          | 73 901,25  | 75 602,18  |           |
| Termelési szerkezet                  | Vetésterület összesen           | hektár/üzem         | 2,49                               | 18,98      | 207,25     | 29,71     |
|                                      | ebből: kalászos gabonafélék     | hektár/üzem         | 0,98                               | 12,26      | 78,76      | 11,52     |
|                                      | szemes kukorica                 | hektár/üzem         | 0,85                               | 6,22       | 59,68      | 8,70      |
|                                      | olajos, hüvelyes és rosnövények | hektár/üzem         | 0,16                               | 0,00       | 35,31      | 4,72      |
|                                      | ebből: napraforgó               | hektár/üzem         | 0,13                               | 0,00       | 14,24      | 1,96      |
|                                      | burgonya                        | hektár/üzem         | 0,00                               | 0,00       | 0,00       | 0,00      |
|                                      | repce                           | hektár/üzem         | 0,03                               | 0,00       | 14,50      | 1,91      |
|                                      | silókukorica                    | hektár/üzem         | 0,00                               | 0,00       | 0,56       | 0,07      |
|                                      | lucerna                         | hektár/üzem         | 0,41                               | 0,00       | 12,23      | 1,93      |
|                                      | egyéb szántóföldi takarmánynöv. | hektár/üzem         | 0,06                               | 0,00       | 6,41       | 0,88      |
|                                      | Parlagterület                   | hektár/üzem         | 0,13                               | 0,21       | 2,97       | 0,50      |
|                                      | Állatállomány                   | szá./ezer EUR STÉ   | 0,57                               | 0,46       | 0,54       | 0,54      |
|                                      | Állatállomány                   | szá./száz hektár MT | 271,61                             | 399,30     | 538,29     | 511,76    |
|                                      | ebből: szarvasmarha             | szá./száz hektár MT | 8,40                               | 0,00       | 1,91       | 2,44      |
|                                      | ebből: tejelő tehén             | szá./száz hektár MT | 0,00                               | 0,00       | 0,00       | 0,00      |
|                                      | növendék- és hizóállat          | szá./száz hektár MT | 7,84                               | 0,00       | 1,85       | 2,33      |
|                                      | sertés                          | szá./száz hektár MT | 248,25                             | 399,30     | 533,88     | 505,80    |
|                                      | ebből: hizósertés               | szá./száz hektár MT | 136,24                             | 197,38     | 311,16     | 293,24    |
|                                      | tenyészkoca                     | szá./száz hektár MT | 52,53                              | 114,64     | 85,58      | 83,37     |
|                                      | juh                             | szá./száz hektár MT | 7,68                               | 0,00       | 2,08       | 2,52      |
| baromfi                              | szá./száz hektár MT             | 0,92                | 0,00                               | 0,34       | 0,38       |           |
| Hozamok, értékesítési árak           | Búza                            | tonna/hektár        | 3,85                               | 5,97       | 7,14       | 7,03      |
|                                      | Rozs                            | tonna/hektár        | 5,20                               | 0,00       | 2,53       | 2,97      |
|                                      | Őszi árpa                       | tonna/hektár        | 4,75                               | 7,48       | 6,68       | 6,56      |
|                                      | Szemes kukorica                 | tonna/hektár        | 8,25                               | 7,15       | 10,36      | 10,10     |
|                                      | Napraforgó                      | tonna/hektár        | 3,06                               | 0,00       | 3,68       | 3,64      |
|                                      | Burgonya                        | tonna/hektár        | 0,00                               | 0,00       | 0,00       | 0,00      |
|                                      | Repce                           | tonna/hektár        | 2,50                               | 0,00       | 3,20       | 3,19      |
|                                      | Tejhozam                        | liter/tehén         | 0,00                               | 0,00       | 0,00       | 0,00      |
|                                      | Malac (felnevelt)               | darab/koca          | 14,87                              | 19,13      | 27,92      | 26,92     |
|                                      | Tyúktojás                       | darab/tojó          | 260,46                             | 0,00       | 0,00       | 260,46    |
|                                      | Búza                            | HUF/kg              | 0,00                               | 55,17      | 54,77      | 54,78     |
|                                      | Rozs                            | HUF/kg              | 0,00                               | 0,00       | 45,01      | 45,01     |
|                                      | Őszi árpa                       | HUF/kg              | 0,00                               | 0,00       | 43,01      | 43,01     |
|                                      | Szemes kukorica                 | HUF/kg              | 51,08                              | 45,85      | 50,21      | 50,19     |
|                                      | Napraforgó                      | HUF/kg              | 120,19                             | 0,00       | 119,38     | 119,43    |
| Burgonya                             | HUF/kg                          | 0,00                | 0,00                               | 0,00       | 0,00       |           |
| Repce                                | HUF/kg                          | 109,33              | 0,00                               | 136,68     | 136,41     |           |
| Tehéntej                             | HUF/liter                       | 0,00                | 0,00                               | 0,00       | 0,00       |           |
| Vágósertés                           | HUF/kg                          | 443,59              | 399,79                             | 427,13     | 427,45     |           |
| Tyúktojás                            | HUF/darab                       | 36,19               | 0,00                               | 0,00       | 36,19      |           |



|                                       |  | Termelési irány ⇨     | Sertéstartók (számosállat szerint) |            |              |            |
|---------------------------------------|--|-----------------------|------------------------------------|------------|--------------|------------|
|                                       |  | Üzemméret ⇨           | <=50                               | >50-150    | >150         | Összes     |
| Adat, mutató                          | Mértékegység                             |                       |                                    |            |              |            |
| Üzemszám a mintában                   |  | -                     | 37                                 | 6          | 42           | 85         |
| Üzemszám a megfigyelt alapsokaságban  |  | -                     | 1 715                              | 79         | 268          | 2 061      |
| Standard termelési érték              |  | ezer HUF/üzem         | 5 024,27                           | 53 081,95  | 686 436,21   | 95 361,52  |
| Standard termelési érték              |  | ezer EUR/üzem         | 15,95                              | 168,55     | 2 179,60     | 302,80     |
| Mérlegadatok                          | Ingatlanok                               | ezer HUF/számosállat  | 795,71                             | 443,06     | 421,26       | 439,02     |
|                                       | ebből: termőföld                         | ezer HUF/számosállat  | 251,98                             | 136,14     | 7,67         | 21,33      |
|                                       | ültetvények                              | ezer HUF/számosállat  | 0,00                               | 0,27       | 0,92         | 0,87       |
|                                       | épületek, építmények                     | ezer HUF/számosállat  | 436,30                             | 224,16     | 380,13       | 379,92     |
|                                       | Gépek, berendezések, járművek            | ezer HUF/számosállat  | 136,68                             | 328,67     | 135,52       | 139,07     |
|                                       | Befektetett pénzügyi eszközök            | ezer HUF/számosállat  | 0,00                               | 0,00       | 17,38        | 16,26      |
|                                       | Forgóeszközök                            | ezer HUF/számosállat  | 588,01                             | 394,87     | 463,28       | 467,83     |
|                                       | ebből: készletek                         | ezer HUF/számosállat  | 182,12                             | 145,18     | 186,54       | 185,59     |
|                                       | ebből: állatok                           | ezer HUF/számosállat  | 102,02                             | 63,53      | 112,33       | 110,97     |
|                                       | mezei leltár                             | ezer HUF/számosállat  | 12,67                              | 20,03      | 14,77        | 14,77      |
|                                       | követelések, értékpapírok, pénzeszk.     | ezer HUF/számosállat  | 405,89                             | 249,69     | 276,74       | 282,24     |
|                                       | Eszközérték összesen                     | ezer HUF/üzem         | 15 216,41                          | 93 451,38  | 1 442 767,68 | 203 614,16 |
|                                       | Eszközérték összesen                     | ezer HUF/ezer EUR STÉ | 953,81                             | 554,45     | 661,94       | 672,45     |
|                                       | Eszközérték összesen                     | ezer HUF/számosállat  | 1 679,93                           | 1 216,49   | 1 233,05     | 1 253,48   |
|                                       | Saját tőke                               | ezer HUF/számosállat  | 1 376,76                           | 1 106,12   | 865,16       | 893,25     |
|                                       | Céltartalékok                            | ezer HUF/számosállat  | 0,00                               | 0,00       | 1,47         | 1,38       |
|                                       | Kötelezettségek                          | ezer HUF/számosállat  | 299,14                             | 104,05     | 356,58       | 349,35     |
|                                       | ebből: hosszú lejáratú kötelezettségek   | ezer HUF/számosállat  | 130,64                             | 59,13      | 120,20       | 119,58     |
|                                       | ebből: beruházási és fejl. hitelek       | ezer HUF/számosállat  | 43,12                              | 59,13      | 22,14        | 23,78      |
|                                       | rövid lejáratú kötelezettségek           | ezer HUF/számosállat  | 54,12                              | 44,92      | 220,71       | 209,80     |
| ebből: szállítók                      | ezer HUF/számosállat                     | 4,58                  | 25,74                              | 145,66     | 136,95       |            |
| röv. lej. hitelek és kölcsönök        | ezer HUF/számosállat                     | 5,28                  | 9,95                               | 47,35      | 44,72        |            |
| Bruttó beruházás                      | ezer HUF/üzem                            | 500,50                | 12 241,56                          | 237 728,34 | 31 759,94    |            |
| Bruttó beruházás                      | ezer HUF/ezer EUR STÉ                    | 31,37                 | 72,63                              | 109,07     | 104,89       |            |
| Bruttó beruházás                      | ezer HUF/számosállat                     | 55,26                 | 159,35                             | 203,17     | 195,52       |            |
| ebből: ingatlanok                     | ezer HUF/számosállat                     | 16,11                 | 26,19                              | 31,25      | 30,46        |            |
| gépek, berendezések, járművek         | ezer HUF/számosállat                     | 9,07                  | 121,28                             | 35,66      | 35,97        |            |
| tenyésztések                          | ezer HUF/számosállat                     | 10,19                 | 11,65                              | 42,53      | 40,47        |            |
| befejezetlen beruházások              | ezer HUF/számosállat                     | 0,00                  | 0,00                               | 86,86      | 81,26        |            |
| Beruházási támogatások                | ezer HUF/számosállat                     | 0,00                  | 0,00                               | 6,35       | 5,94         |            |
| Készletváltozás                       | ezer HUF/számosállat                     | -25,86                | -5,72                              | 28,72      | 25,57        |            |
| ebből: állatok készletérték-változása | ezer HUF/számosállat                     | -22,21                | 17,65                              | 32,50      | 29,70        |            |
| anyagkészletek változása              | ezer HUF/számosállat                     | -3,65                 | -23,37                             | -3,78      | -4,13        |            |
| Nettó beruházás                       | ezer HUF/üzem                            | -325,98               | 7 545,76                           | 71 439,56  | 9 295,66     |            |
| Nettó beruházás                       | ezer HUF/ezer EUR STÉ                    | -20,43                | 44,77                              | 32,78      | 30,70        |            |
| Nettó beruházás                       | ezer HUF/számosállat                     | -35,99                | 98,23                              | 61,06      | 57,23        |            |
| Nettó kötelezettségek                 | ezer HUF/számosállat                     | -106,75               | -145,64                            | 79,85      | 67,11        |            |
| Eredménykimutatás                     | Értékesítés nettó árbevétele a mg.-ban   | ezer HUF/üzem         | 5 422,76                           | 54 430,44  | 947 795,77   | 129 689,42 |
|                                       | Értékesítés nettó árbevétele a mg.-ban   | ezer HUF/ezer EUR STÉ | 339,92                             | 322,94     | 434,85       | 428,31     |
|                                       | Értékesítés nettó árbevétele a mg.-ban   | ezer HUF/számosállat  | 598,69                             | 708,54     | 810,03       | 798,39     |
|                                       | ebből: szántóföldi növ. term., gyepgazd. | ezer HUF/számosállat  | 26,10                              | 26,50      | 68,82        | 66,07      |
|                                       | ebből: kalászos gabonafélék              | ezer HUF/számosállat  | 0,00                               | 12,45      | 23,09        | 21,82      |
|                                       | szemes kukorica                          | ezer HUF/számosállat  | 14,37                              | 11,17      | 23,90        | 23,23      |
|                                       | olajos, hüvelyes és rosnöv.              | ezer HUF/számosállat  | 6,14                               | 0,00       | 11,80        | 11,32      |
|                                       | ebből: napraforgó                        | ezer HUF/számosállat  | 5,26                               | 0,00       | 4,26         | 4,23       |
|                                       | burgonya                                 | ezer HUF/számosállat  | 0,00                               | 0,00       | 0,00         | 0,00       |
|                                       | repce                                    | ezer HUF/számosállat  | 0,88                               | 0,00       | 5,40         | 5,09       |
|                                       | állattenyésztés                          | ezer HUF/számosállat  | 561,39                             | 680,47     | 647,66       | 644,25     |
|                                       | ebből: szarvasmarha                      | ezer HUF/számosállat  | 109,20                             | 0,00       | 148,59       | 136,73     |
|                                       | tej, tejtermékek                         | ezer HUF/számosállat  | 0,00                               | 0,00       | 0,00         | 0,00       |
|                                       | sertés                                   | ezer HUF/számosállat  | 598,51                             | 678,77     | 649,68       | 648,02     |
|                                       | baromfi, tojás                           | ezer HUF/számosállat  | 2 502,59                           | 0,00       | 2 080,58     | 2 170,25   |
|                                       | kertészet                                | ezer HUF/számosállat  | 0,00                               | 0,00       | 0,00         | 0,00       |
|                                       | gyümölcsstermelés                        | ezer HUF/számosállat  | 0,00                               | 1,16       | 0,00         | 0,02       |
|                                       | szőlő- és bortehermelés                  | ezer HUF/számosállat  | 0,00                               | 0,00       | 0,00         | 0,00       |
|                                       | mezőgazdasági szolgáltatások             | ezer HUF/számosállat  | 0,00                               | 0,00       | 27,39        | 25,62      |
|                                       | erdő- és vadgazdálkodás                  | ezer HUF/számosállat  | 0,00                               | 0,00       | 0,84         | 0,78       |



|  |                       | Termelési irány ⇨ | Sertésartók (számosállat szerint) |           |            |           |
|--|-----------------------|-------------------|-----------------------------------|-----------|------------|-----------|
|  |                       | Üzemméret ⇨       | <=50                              | >50-150   | >150       | Összes    |
| Adat, mutató                                     | Mértékegység          |                   |                                   |           |            |           |
| Üzemszám a mintában                              | -                     |                   | 37                                | 6         | 42         | 85        |
| Üzemszám a megfigyelt alapsokaságban             | -                     |                   | 1 715                             | 79        | 268        | 2 061     |
| Standard termelési érték                         | ezer HUF/üzem         |                   | 5 024,27                          | 53 081,95 | 686 436,21 | 95 361,52 |
| Standard termelési érték                         | ezer EUR/üzem         |                   | 15,95                             | 168,55    | 2 179,60   | 302,80    |
| Egyéb bevételek                                  | ezer HUF/számosállat  |                   | 132,35                            | 94,28     | 76,79      | 79,68     |
| ebből: agrártámogatások                          | ezer HUF/számosállat  |                   | 58,40                             | 93,14     | 63,16      | 63,48     |
| Aktivált saját teljesítmények                    | ezer HUF/számosállat  |                   | 5,93                              | 43,71     | 59,56      | 56,78     |
| ebből: saját előállítású eszközök állományvált.  | ezer HUF/számosállat  |                   | 4,40                              | 11,65     | 27,67      | 26,30     |
| saját term. készletek állományváltozása          | ezer HUF/számosállat  |                   | -1,11                             | 26,09     | 21,17      | 20,23     |
| Bruttó termelési érték a mg.-ban                 | ezer HUF/számosállat  |                   | 736,96                            | 846,53    | 946,37     | 934,85    |
| Anyagköltség (vásárolt anyagok)                  | ezer HUF/számosállat  |                   | 369,78                            | 468,20    | 566,61     | 555,70    |
| ebből: növénytermesztés közvetlen anyagköltségei | ezer HUF/számosállat  |                   | 15,07                             | 21,78     | 29,65      | 28,83     |
| ebből: vetőmag, szaporítóanyag                   | ezer HUF/számosállat  |                   | 5,66                              | 5,87      | 8,90       | 8,69      |
| műtrágyák  | ezer HUF/számosállat  |                   | 5,76                              | 9,85      | 9,21       | 9,06      |
| növényvédő szerek                                | ezer HUF/számosállat  |                   | 3,56                              | 6,06      | 11,43      | 10,97     |
| ebből: állattenyésztés közvetlen anyagköltségei  | ezer HUF/számosállat  |                   | 306,85                            | 391,50    | 473,66     | 464,44    |
| ebből: állatvásárlás                             | ezer HUF/számosállat  |                   | 70,80                             | 85,82     | 117,95     | 115,19    |
| takarmányvásárlás                                | ezer HUF/számosállat  |                   | 214,12                            | 296,47    | 317,05     | 311,90    |
| ebből: egyéb anyagköltség                        | ezer HUF/számosállat  |                   | 47,75                             | 54,91     | 47,49      | 47,63     |
| ebből: fűtőanyag, áram, víz                      | ezer HUF/számosállat  |                   | 18,28                             | 9,14      | 19,08      | 18,87     |
| hajtó- és kenőanyag                              | ezer HUF/számosállat  |                   | 17,80                             | 18,65     | 13,06      | 13,38     |
| Személyi jellegű ráfordítások                    | ezer HUF/számosállat  |                   | 98,72                             | 84,47     | 94,27      | 94,30     |
| ebből: bérköltség                                | ezer HUF/számosállat  |                   | 67,87                             | 69,54     | 75,92      | 75,43     |
| személyi jellegű egyéb kifizetések               | ezer HUF/számosállat  |                   | 13,93                             | 0,30      | 5,44       | 5,74      |
| Értékcsökkenési leírás                           | ezer HUF/számosállat  |                   | 39,98                             | 59,48     | 60,58      | 59,61     |
| ebből: épületek, építmények                      | ezer HUF/számosállat  |                   | 14,31                             | 13,26     | 13,68      | 13,71     |
| gépek, berendezések, járművek                    | ezer HUF/számosállat  |                   | 17,21                             | 43,94     | 22,78      | 22,91     |
| Egyéb költségek                                  | ezer HUF/számosállat  |                   | 58,64                             | 69,06     | 94,61      | 92,48     |
| ebből: földbérleti díjak                         | ezer HUF/számosállat  |                   | 7,87                              | 1,13      | 7,24       | 7,16      |
| bérvállalkozók díja                              | ezer HUF/számosállat  |                   | 10,31                             | 0,80      | 15,25      | 14,76     |
| bankköltségek                                    | ezer HUF/számosállat  |                   | 1,85                              | 2,87      | 1,84       | 1,86      |
| biztosítási díjak                                | ezer HUF/számosállat  |                   | 3,05                              | 2,67      | 3,40       | 3,37      |
| Üzemi költségek a mg.-ban összesen               | ezer HUF/ezer EUR STÉ |                   | 377,46                            | 316,45    | 469,91     | 462,60    |
| Üzemi költségek a mg.-ban összesen               | ezer HUF/számosállat  |                   | 664,82                            | 694,31    | 875,34     | 862,31    |
| Bruttó hozzáadott érték                          | ezer HUF/számosállat  |                   | 261,87                            | 306,45    | 222,01     | 225,39    |
| Nettó hozzáadott érték                           | ezer HUF/ezer EUR STÉ |                   | 125,98                            | 112,56    | 86,66      | 88,94     |
| Nettó hozzáadott érték                           | ezer HUF/számosállat  |                   | 221,89                            | 246,97    | 161,43     | 165,78    |
| Üzemi tevékenység eredménye a mg.-ban            | ezer HUF/üzem         |                   | 653,49                            | 11 693,55 | 83 104,01  | 11 783,96 |
| Üzemi tevékenység eredménye a mg.-ban            | ezer HUF/ezer EUR STÉ |                   | 40,96                             | 69,38     | 38,13      | 38,92     |
| Üzemi tevékenység eredménye a mg.-ban            | ezer HUF/számosállat  |                   | 72,15                             | 152,22    | 71,02      | 72,54     |
| Pénzügyi műveletek eredménye                     | ezer HUF/számosállat  |                   | -0,38                             | -1,61     | -7,59      | -7,15     |
| Adózás előtti eredmény                           | ezer HUF/üzem         |                   | 650,02                            | 11 570,04 | 74 225,70  | 10 623,26 |
| Adózás előtti eredmény                           | ezer HUF/ezer EUR STÉ |                   | 40,75                             | 68,65     | 34,05      | 35,08     |
| Adózás előtti eredmény                           | ezer HUF/számosállat  |                   | 71,76                             | 150,61    | 63,44      | 65,40     |
| Adózás előtti eredmény                           | ezer HUF/ÉME          |                   | 979,53                            | 4 122,53  | 3 860,77   | 3 365,73  |
| Adózott eredmény                                 | ezer HUF/számosállat  |                   | 69,63                             | 147,72    | 61,22      | 63,18     |
| Termelésiérték-arányos jövedelmezőség            | százalék              |                   | 9,74                              | 17,79     | 6,70       | 7,00      |
| Össztőke jövedelmezősége                         | százalék              |                   | 4,29                              | 12,51     | 5,58       | 5,62      |
| Saját tőke jövedelmezősége                       | százalék              |                   | 5,21                              | 13,62     | 7,33       | 7,32      |
| Munkajövedelmezőség                              | ezer HUF/ÉME          |                   | 2 096,12                          | 6 034,23  | 8 812,47   | 7 543,33  |
| Cash flow  | ezer HUF/üzem         |                   | 992,85                            | 15 917,16 | 142 518,56 | 19 944,35 |
| A befektetések fedezettsége                      | százalék              |                   | 198,37                            | 130,03    | 59,95      | 62,80     |
| Likviditási gyorsráta                            | -                     |                   | 7,50                              | 5,56      | 1,25       | 1,35      |
| Likviditási ráta                                 | -                     |                   | 10,86                             | 8,79      | 2,10       | 2,23      |
| Saját tőke aránya                                | százalék              |                   | 81,95                             | 90,93     | 70,16      | 71,26     |
| Tőkeellátottság                                  | százalék              |                   | 126,09                            | 134,73    | 113,91     | 115,10    |
| Dinamikus eladósodottsági mutató                 | év                    |                   | -0,97                             | -0,70     | 0,66       | 0,55      |

Eredménykimutatás

Gazdaságosság, jövedelmezőség, likviditás



|                                      |                                 | Termelési irány ⇨   | Baromfitartók (számosállat szerint) |            |            |            |
|--------------------------------------|---------------------------------|---------------------|-------------------------------------|------------|------------|------------|
|                                      |                                 | Üzemméret ⇨         | <=20                                | >20-50     | >50        | Összes     |
| Adat, mutató                         | Mértékegység                    |                     |                                     |            |            |            |
| Üzemszám a mintában                  |                                 | -                   | 54                                  | 46         | 62         | 162        |
| Üzemszám a megfigyelt alapsokaságban |                                 | -                   | 1 539                               | 303        | 432        | 2 274      |
| Standard termelési érték             |                                 | ezer HUF/üzem       | 5 539,63                            | 45 563,09  | 512 291,62 | 107 204,26 |
| Standard termelési érték             |                                 | ezer EUR/üzem       | 17,59                               | 144,67     | 1 626,65   | 340,40     |
| Eszközellátottság                    | Összes terület                  | hektár/üzem         | 2,74                                | 11,88      | 29,94      | 9,13       |
|                                      | ebből: bérelt terület           | hektár/üzem         | 0,99                                | 2,94       | 18,28      | 4,54       |
|                                      | Mezőgazdasági terület (MT)      | hektár/ezer EUR STÉ | 0,12                                | 0,07       | 0,02       | 0,02       |
|                                      | Mezőgazdasági terület (MT)      | hektár/üzem         | 2,13                                | 9,45       | 25,12      | 7,48       |
|                                      | ebből: szántó                   | hektár/üzem         | 1,25                                | 7,16       | 18,94      | 5,40       |
|                                      | gyep                            | hektár/üzem         | 0,75                                | 1,64       | 6,11       | 1,89       |
|                                      | szőlő, gyümölcsös               | hektár/üzem         | 0,14                                | 0,65       | 0,07       | 0,19       |
|                                      | MT átlagos aranykorona-értéke   | AK/hektár           | 5,07                                | 6,50       | 7,29       | 5,68       |
|                                      | Munkaerő-állomány               | ÉME/ezer EUR STÉ    | 0,04                                | 0,01       | 0,01       | 0,01       |
|                                      | Munkaerő-állomány               | ÉME/üzem            | 0,70                                | 1,83       | 12,09      | 3,02       |
| Munkaerő-állomány                    | ÉME/száz számosállat            | 19,56               | 5,82                                | 3,57       | 4,24       |            |
| Eszközérték                          | ezer HUF/száz számosállat       | 462 050,94          | 323 296,37                          | 230 504,46 | 243 857,64 |            |
| ebből: tárgyi eszközök értéke        | ezer HUF/száz számosállat       | 235 662,71          | 215 976,71                          | 141 253,17 | 148 866,36 |            |
| Termelési szerkezet                  | Vetésterület összesen           | hektár/üzem         | 1,17                                | 6,22       | 16,73      | 4,80       |
|                                      | ebből: kalászos gabonafélék     | hektár/üzem         | 0,56                                | 2,34       | 5,66       | 1,76       |
|                                      | szemes kukorica                 | hektár/üzem         | 0,37                                | 1,72       | 3,41       | 1,13       |
|                                      | olajos, hüvelyes és rosnövények | hektár/üzem         | 0,04                                | 1,15       | 6,01       | 1,32       |
|                                      | ebből: napraforgó               | hektár/üzem         | 0,00                                | 1,15       | 3,67       | 0,85       |
|                                      | burgonya                        | hektár/üzem         | 0,00                                | 0,00       | 0,04       | 0,01       |
|                                      | repce                           | hektár/üzem         | 0,00                                | 0,00       | 2,29       | 0,44       |
|                                      | silókukorica                    | hektár/üzem         | 0,00                                | 0,00       | 0,22       | 0,04       |
|                                      | lucerna                         | hektár/üzem         | 0,19                                | 0,63       | 0,73       | 0,35       |
|                                      | egyéb szántóföldi takarmánynöv. | hektár/üzem         | 0,00                                | 0,03       | 0,29       | 0,06       |
|                                      | Parlagterület                   | hektár/üzem         | 0,10                                | 1,19       | 2,31       | 0,66       |
|                                      | Állatállomány                   | szá./ezer EUR STÉ   | 0,20                                | 0,22       | 0,21       | 0,21       |
|                                      | Állatállomány                   | szá./száz hektár MT | 167,74                              | 331,88     | 1 349,14   | 949,81     |
|                                      | ebből: szarvasmarha             | szá./száz hektár MT | 0,00                                | 2,25       | 8,63       | 5,89       |
|                                      | ebből: tejelő tehén             | szá./száz hektár MT | 0,00                                | 0,00       | 0,00       | 0,00       |
|                                      | növendék- és hízóállat          | szá./száz hektár MT | 0,00                                | 2,25       | 8,30       | 5,68       |
|                                      | sertés                          | szá./száz hektár MT | 0,00                                | 0,00       | 0,37       | 0,24       |
|                                      | ebből: hízósertés               | szá./száz hektár MT | 0,00                                | 0,00       | 0,30       | 0,19       |
|                                      | tenyészkoca                     | szá./száz hektár MT | 0,00                                | 0,00       | 0,00       | 0,00       |
|                                      | juh                             | szá./száz hektár MT | 0,00                                | 0,00       | 0,73       | 0,46       |
| baromfi                              | szá./száz hektár MT             | 167,74              | 327,01                              | 1 338,32   | 942,08     |            |
| Hozamok, értékesítési árak           | Búza                            | tonna/hektár        | 5,29                                | 4,41       | 5,43       | 5,32       |
|                                      | Rozs                            | tonna/hektár        | 0,32                                | 3,89       | 0,00       | 3,22       |
|                                      | Őszi árpa                       | tonna/hektár        | 3,54                                | 0,00       | 5,06       | 4,98       |
|                                      | Szemes kukorica                 | tonna/hektár        | 8,32                                | 8,69       | 7,95       | 8,18       |
|                                      | Napraforgó                      | tonna/hektár        | 0,00                                | 2,14       | 3,27       | 3,06       |
|                                      | Burgonya                        | tonna/hektár        | 0,00                                | 0,00       | 9,85       | 9,85       |
|                                      | Repce                           | tonna/hektár        | 0,00                                | 0,00       | 2,65       | 2,65       |
|                                      | Tejhozam                        | liter/tehén         | 0,00                                | 0,00       | 0,00       | 0,00       |
|                                      | Malac (felnevelt)               | darab/koca          | 0,00                                | 0,00       | 0,00       | 0,00       |
|                                      | Tyúktojás                       | darab/tojó          | 277,78                              | 250,58     | 232,18     | 234,27     |
|                                      | Búza                            | HUF/kg              | 50,32                               | 50,50      | 50,46      | 50,43      |
|                                      | Rozs                            | HUF/kg              | 0,00                                | 0,00       | 0,00       | 0,00       |
|                                      | Őszi árpa                       | HUF/kg              | 44,44                               | 0,00       | 43,89      | 43,93      |
|                                      | Szemes kukorica                 | HUF/kg              | 52,11                               | 0,00       | 53,22      | 52,80      |
|                                      | Napraforgó                      | HUF/kg              | 0,00                                | 112,66     | 125,63     | 124,23     |
|                                      | Burgonya                        | HUF/kg              | 0,00                                | 0,00       | 70,00      | 70,00      |
|                                      | Repce                           | HUF/kg              | 0,00                                | 0,00       | 123,89     | 123,89     |
| Tehéntej                             | HUF/liter                       | 0,00                | 0,00                                | 0,00       | 0,00       |            |
| Vágósertés                           | HUF/kg                          | 0,00                | 0,00                                | 0,00       | 0,00       |            |
| Tyúktojás                            | HUF/darab                       | 31,70               | 31,46                               | 21,98      | 22,59      |            |



|  |  | Termelési irány ⇨     | Baromfitartók (számosállat szerint) |            |            |            |
|--|--|-----------------------|-------------------------------------|------------|------------|------------|
|  |  | Üzemméret ⇨           | <=20                                | >20-50     | >50        | Összes     |
| Adat, mutató                             | Mértékegység                           |                       |                                     |            |            |            |
| Üzemszám a mintában                      |  | -                     | 54                                  | 46         | 62         | 162        |
| Üzemszám a megfigyelt alapsokaságban     |  | -                     | 1 539                               | 303        | 432        | 2 274      |
| Standard termelési érték                 |  | ezer HUF/üzem         | 5 539,63                            | 45 563,09  | 512 291,62 | 107 204,26 |
| Standard termelési érték                 |  | ezer EUR/üzem         | 17,59                               | 144,67     | 1 626,65   | 340,40     |
| Mérlegadatok                             | Ingatlanok                             | ezer HUF/számosállat  | 1 712,29                            | 1 515,54   | 840,75     | 910,14     |
|  | ebből: termőföld                       | ezer HUF/számosállat  | 212,76                              | 88,56      | 17,26      | 28,12      |
|  | ültetvények                            | ezer HUF/számosállat  | 34,13                               | 10,32      | 0,61       | 2,32       |
|  | épületek, építmények                   | ezer HUF/számosállat  | 1 208,64                            | 1 324,59   | 626,44     | 687,34     |
|  | Gépek, berendezések, járművek          | ezer HUF/számosállat  | 479,19                              | 453,09     | 354,55     | 364,60     |
|  | Befektetett pénzügyi eszközök          | ezer HUF/számosállat  | 0,05                                | 0,39       | 93,80      | 85,11      |
|  | Forgóeszközök                          | ezer HUF/számosállat  | 2 261,50                            | 1 069,80   | 781,23     | 848,69     |
|  | ebből: készletek                       | ezer HUF/számosállat  | 178,14                              | 235,77     | 258,77     | 254,67     |
|  | ebből: állatok                         | ezer HUF/számosállat  | 57,50                               | 171,49     | 159,51     | 156,74     |
|  | mezei leltár                           | ezer HUF/számosállat  | 14,26                               | 11,31      | 3,58       | 4,40       |
|  | követelések, értékpapírok, pénzeszk.   | ezer HUF/számosállat  | 2 083,36                            | 834,03     | 522,46     | 594,02     |
|  | Eszközérték összesen                   | ezer HUF/üzem         | 16 542,06                           | 101 437,97 | 781 280,66 | 173 224,36 |
|  | Eszközérték összesen                   | ezer HUF/ezer EUR STÉ | 940,44                              | 701,15     | 480,30     | 508,89     |
|  | Eszközérték összesen                   | ezer HUF/számosállat  | 4 620,51                            | 3 232,96   | 2 305,04   | 2 438,58   |
|  | Saját tőke                             | ezer HUF/számosállat  | 3 187,17                            | 2 319,10   | 1 487,15   | 1 594,05   |
|  | Céltartalékok                          | ezer HUF/számosállat  | 0,00                                | 0,00       | 0,00       | 0,00       |
|  | Kötelezettségek                        | ezer HUF/számosállat  | 1 426,82                            | 908,75     | 799,28     | 827,12     |
|  | ebből: hosszú lejáratú kötelezettségek | ezer HUF/számosállat  | 209,88                              | 398,22     | 196,64     | 208,94     |
|  | ebből: beruházási és fejl. hitelek     | ezer HUF/számosállat  | 151,15                              | 357,49     | 159,38     | 170,74     |
|  | rövid lejáratú kötelezettségek         | ezer HUF/számosállat  | 371,68                              | 420,19     | 534,15     | 521,91     |
|  | ebből: szállítók                       | ezer HUF/számosállat  | 43,63                               | 118,46     | 312,64     | 292,05     |
|  | röv. lej. hitelek és kölcsönök         | ezer HUF/számosállat  | 141,87                              | 219,73     | 134,97     | 140,19     |
|  | Bruttó beruházás                       | ezer HUF/üzem         | 1 036,34                            | 18 729,08  | 160 127,78 | 33 635,74  |
| Bruttó beruházás                         | ezer HUF/ezer EUR STÉ                  | 58,92                 | 129,46                              | 98,44      | 98,81      |            |
| Bruttó beruházás                         | ezer HUF/számosállat                   | 289,47                | 596,92                              | 472,43     | 473,51     |            |
| ebből: ingatlanok                        | ezer HUF/számosállat                   | 54,80                 | 546,40                              | 168,58     | 186,91     |            |
| gépek, berendezések, járművek            | ezer HUF/számosállat                   | 63,31                 | 38,61                               | 75,12      | 72,57      |            |
| tenyészállatok                           | ezer HUF/számosállat                   | 66,10                 | 6,91                                | 107,42     | 100,10     |            |
| befejezetlen beruházások                 | ezer HUF/számosállat                   | 1,06                  | 0,09                                | 76,92      | 69,82      |            |
| Beruházási támogatások                   | ezer HUF/számosállat                   | 55,55                 | 260,80                              | 74,19      | 84,53      |            |
| Készletváltozás                          | ezer HUF/számosállat                   | -86,90                | 74,03                               | 67,91      | 62,99      |            |
| ebből: állatok készletérték-változása    | ezer HUF/számosállat                   | -79,26                | 50,26                               | 51,10      | 46,60      |            |
| anyagkészletek változása                 | ezer HUF/számosállat                   | -7,64                 | 23,77                               | 16,82      | 16,39      |            |
| Nettó beruházás                          | ezer HUF/üzem                          | 374,04                | 15 074,21                           | 39 101,40  | 9 692,95   |            |
| Nettó beruházás                          | ezer HUF/ezer EUR STÉ                  | 21,27                 | 104,19                              | 24,04      | 28,48      |            |
| Nettó beruházás                          | ezer HUF/számosállat                   | 104,48                | 480,44                              | 115,36     | 136,45     |            |
| Nettó kötelezettségek                    | ezer HUF/számosállat                   | -656,54               | 74,72                               | 276,82     | 233,10     |            |
| Értékesítés nettó árbevétele a mg.-ban   | ezer HUF/üzem                          | 10 625,62             | 63 449,68                           | 698 118,54 | 148 354,28 |            |
| Értékesítés nettó árbevétele a mg.-ban   | ezer HUF/ezer EUR STÉ                  | 604,08                | 438,57                              | 429,18     | 435,82     |            |
| Értékesítés nettó árbevétele a mg.-ban   | ezer HUF/számosállat                   | 2 967,94              | 2 022,23                            | 2 059,69   | 2 088,47   |            |
| ebből: szántóföldi növ. term., gyepgazd. | ezer HUF/számosállat                   | 50,83                 | 8,51                                | 12,38      | 13,47      |            |
| ebből: kalászos gabonafélék              | ezer HUF/számosállat                   | 22,53                 | 2,32                                | 4,33       | 4,83       |            |
| szemes kukorica                          | ezer HUF/számosállat                   | 22,87                 | 0,00                                | 1,44       | 2,09       |            |
| olajos, hüvelyes és rosnöv.              | ezer HUF/számosállat                   | 2,55                  | 5,75                                | 5,67       | 5,57       |            |
| ebből: napraforgó                        | ezer HUF/számosállat                   | 0,00                  | 5,75                                | 3,45       | 3,47       |            |
| burgonya                                 | ezer HUF/számosállat                   | 0,00                  | 0,00                                | 0,07       | 0,07       |            |
| repce                                    | ezer HUF/számosállat                   | 0,00                  | 0,00                                | 2,22       | 2,01       |            |
| állattenyésztés                          | ezer HUF/számosállat                   | 2 826,32              | 1 979,18                            | 1 871,20   | 1 910,12   |            |
| ebből: szarvasmarha                      | ezer HUF/számosállat                   | 0,00                  | 1 447,18                            | 207,67     | 287,18     |            |
| tej, tejtermékek                         | ezer HUF/számosállat                   | 0,00                  | 0,00                                | 0,00       | 0,00       |            |
| sertés                                   | ezer HUF/számosállat                   | 0,00                  | 0,00                                | 0,00       | 0,00       |            |
| baromfi, tojás                           | ezer HUF/számosállat                   | 2 820,38              | 1 992,61                            | 1 881,91   | 1 920,65   |            |
| kertészet                                | ezer HUF/számosállat                   | 0,00                  | 1,11                                | 0,00       | 0,07       |            |
| gyümölcsstermelés                        | ezer HUF/számosállat                   | 13,72                 | 17,43                               | 0,00       | 1,49       |            |
| szőlő- és bortelemelés                   | ezer HUF/számosállat                   | 11,67                 | 0,00                                | 0,06       | 0,45       |            |
| mezőgazdasági szolgáltatások             | ezer HUF/számosállat                   | 8,43                  | 13,17                               | 4,48       | 5,12       |            |
| erdő- és vadgazdálkodás                  | ezer HUF/számosállat                   | 0,00                  | 0,00                                | 0,00       | 0,00       |            |



|  |                       | Termelési irány ⇨ | Baromfitartók (számosállat szerint) |           |            |            |
|--|-----------------------|-------------------|-------------------------------------|-----------|------------|------------|
|  |                       | Üzemméret ⇨       | <=20                                | >20-50    | >50        | Összes     |
| Adat, mutató                                     | Mértékegység          |                   |                                     |           |            |            |
| Üzemszám a mintában                              | -                     |                   | 54                                  | 46        | 62         | 162        |
| Üzemszám a megfigyelt alapsokaságban             | -                     |                   | 1 539                               | 303       | 432        | 2 274      |
| Standard termelési érték                         | ezer HUF/üzem         |                   | 5 539,63                            | 45 563,09 | 512 291,62 | 107 204,26 |
| Standard termelési érték                         | ezer EUR/üzem         |                   | 17,59                               | 144,67    | 1 626,65   | 340,40     |
| Egyéb bevételek                                  | ezer HUF/számosállat  |                   | 572,58                              | 221,07    | 188,51     | 203,52     |
| ebből: agrártámogatások                          | ezer HUF/számosállat  |                   | 470,64                              | 186,44    | 138,34     | 152,51     |
| Aktivált saját teljesítmények                    | ezer HUF/számosállat  |                   | -51,50                              | 65,71     | 121,51     | 112,32     |
| ebből: saját előállítású eszközök állományvált.  | ezer HUF/számosállat  |                   | 12,99                               | 0,00      | 100,71     | 91,80      |
| saját term. készletek állományváltozása          | ezer HUF/számosállat  |                   | -78,15                              | 53,45     | 3,48       | 3,63       |
| Bruttó termelési érték a mg.-ban                 | ezer HUF/számosállat  |                   | 3 489,02                            | 2 309,00  | 2 369,70   | 2 404,32   |
| Anyagköltség (vásárolt anyagok)                  | ezer HUF/számosállat  |                   | 2 410,92                            | 1 749,31  | 1 535,99   | 1 578,37   |
| ebből: növénytermesztés közvetlen anyagköltségei | ezer HUF/számosállat  |                   | 22,56                               | 14,04     | 5,49       | 6,57       |
| ebből: vetőmag, szaporítóanyag                   | ezer HUF/számosállat  |                   | 6,12                                | 4,67      | 1,54       | 1,88       |
| műtrágyák  | ezer HUF/számosállat  |                   | 10,12                               | 4,92      | 2,13       | 2,56       |
| növényvédő szerek                                | ezer HUF/számosállat  |                   | 6,12                                | 4,44      | 1,56       | 1,88       |
| ebből: állattenyésztés közvetlen anyagköltségei  | ezer HUF/számosállat  |                   | 2 172,57                            | 1 628,31  | 1 440,26   | 1 476,30   |
| ebből: állatvásárlás                             | ezer HUF/számosállat  |                   | 929,39                              | 549,94    | 306,16     | 341,75     |
| takarmányvásárlás                                | ezer HUF/számosállat  |                   | 1 164,63                            | 1 029,27  | 1 025,80   | 1 030,74   |
| ebből: egyéb anyagköltség                        | ezer HUF/számosállat  |                   | 214,14                              | 106,95    | 89,68      | 94,94      |
| ebből: fűtőanyag, áram, víz                      | ezer HUF/számosállat  |                   | 128,39                              | 63,33     | 58,45      | 61,12      |
| hajtó- és kenőanyag                              | ezer HUF/számosállat  |                   | 58,84                               | 25,21     | 14,65      | 16,78      |
| Személyi jellegű ráfordítások                    | ezer HUF/számosállat  |                   | 349,49                              | 120,82    | 161,17     | 165,22     |
| ebből: bérköltség                                | ezer HUF/számosállat  |                   | 294,77                              | 99,65     | 134,55     | 137,96     |
| személyi jellegű egyéb kifizetések               | ezer HUF/számosállat  |                   | 0,09                                | 3,01      | 6,74       | 6,30       |
| Értékcsökkenési leírás                           | ezer HUF/számosállat  |                   | 180,59                              | 110,48    | 159,93     | 157,73     |
| ebből: épületek, építmények                      | ezer HUF/számosállat  |                   | 45,35                               | 35,61     | 17,61      | 19,62      |
| gépek, berendezések, járművek                    | ezer HUF/számosállat  |                   | 53,66                               | 62,65     | 68,16      | 67,34      |
| Egyéb költségek                                  | ezer HUF/számosállat  |                   | 194,53                              | 88,90     | 227,48     | 218,21     |
| ebből: földbérleti díjak                         | ezer HUF/számosállat  |                   | 9,91                                | 2,67      | 2,74       | 2,98       |
| bérvállalkozók díja                              | ezer HUF/számosállat  |                   | 13,47                               | 8,84      | 1,27       | 2,13       |
| bankköltségek                                    | ezer HUF/számosállat  |                   | 7,97                                | 5,69      | 4,40       | 4,60       |
| biztosítási díjak                                | ezer HUF/számosállat  |                   | 10,12                               | 8,85      | 6,67       | 6,92       |
| Üzemi költségek a mg.-ban összesen               | ezer HUF/ezer EUR STÉ |                   | 679,54                              | 454,57    | 471,27     | 477,61     |
| Üzemi költségek a mg.-ban összesen               | ezer HUF/számosállat  |                   | 3 338,67                            | 2 096,01  | 2 261,72   | 2 288,71   |
| Bruttó hozzáadott érték                          | ezer HUF/számosállat  |                   | 749,97                              | 458,21    | 421,50     | 434,86     |
| Nettó hozzáadott érték                           | ezer HUF/ezer EUR STÉ |                   | 115,89                              | 75,41     | 54,50      | 57,83      |
| Nettó hozzáadott érték                           | ezer HUF/számosállat  |                   | 569,38                              | 347,73    | 261,57     | 277,14     |
| Üzemi tevékenység eredménye a mg.-ban            | ezer HUF/üzem         |                   | 538,25                              | 6 682,80  | 36 601,48  | 8 211,98   |
| Üzemi tevékenység eredménye a mg.-ban            | ezer HUF/ezer EUR STÉ |                   | 30,60                               | 46,19     | 22,50      | 24,12      |
| Üzemi tevékenység eredménye a mg.-ban            | ezer HUF/számosállat  |                   | 150,34                              | 212,99    | 107,99     | 115,60     |
| Pénzügyi műveletek eredménye                     | ezer HUF/számosállat  |                   | -0,03                               | -4,77     | -3,03      | -3,03      |
| Adózás előtti eredmény                           | ezer HUF/üzem         |                   | 538,13                              | 6 533,04  | 35 574,37  | 7 996,70   |
| Adózás előtti eredmény                           | ezer HUF/ezer EUR STÉ |                   | 30,59                               | 45,16     | 21,87      | 23,49      |
| Adózás előtti eredmény                           | ezer HUF/számosállat  |                   | 150,31                              | 208,22    | 104,96     | 112,57     |
| Adózás előtti eredmény                           | ezer HUF/ÉME          |                   | 768,29                              | 3 577,66  | 2 942,61   | 2 651,98   |
| Adózott eredmény                                 | ezer HUF/számosállat  |                   | 134,78                              | 185,34    | 101,01     | 107,12     |
| Termelésiérték-arányos jövedelmezőség            | százalék              |                   | 4,31                                | 9,02      | 4,43       | 4,68       |
| Össztőke jövedelmezősége                         | százalék              |                   | 3,34                                | 6,59      | 4,82       | 4,86       |
| Saját tőke jövedelmezősége                       | százalék              |                   | 4,72                                | 8,98      | 7,06       | 7,06       |
| Munkajövedelmezőség                              | ezer HUF/ÉME          |                   | 2 275,44                            | 5 341,61  | 6 903,85   | 6 050,31   |
| Cash flow  | ezer HUF/üzem         |                   | 1 129,05                            | 9 281,86  | 88 442,76  | 18 813,20  |
| A befektetések fedezettsége                      | százalék              |                   | 108,95                              | 49,56     | 55,23      | 55,93      |
| Likviditási gyorsráta                            | -                     |                   | 5,61                                | 1,98      | 0,98       | 1,14       |
| Likviditási ráta                                 | -                     |                   | 6,08                                | 2,55      | 1,46       | 1,63       |
| Saját tőke aránya                                | százalék              |                   | 68,98                               | 71,73     | 64,52      | 65,37      |
| Tőkeellátottság                                  | százalék              |                   | 135,21                              | 107,36    | 98,02      | 100,66     |
| Dinamikus eladósodottsági mutató                 | év                    |                   | -2,08                               | 0,25      | 1,06       | 0,88       |

Eredménykimutatás

Gazdaságosság, jövedelmezőség, likviditás



| Vállalkozási forma/termelési irány ⇄ |                                 | Egyéni                  | Társas       | Összes     |            |      |
|--------------------------------------|---------------------------------|-------------------------|--------------|------------|------------|------|
| Adat, mutató                         | Mértékegység                    |                         |              |            |            |      |
| Üzemszám a mintában                  |                                 | 997                     | 196          | 1 193      |            |      |
| Üzemszám a megfigyelt alapsokaságban |                                 | 62 511                  | 2 006        | 64 517     |            |      |
| Standard termelési érték             |                                 | 10 518,69               | 80 932,60    | 12 708,04  |            |      |
| Standard termelési érték             |                                 | ezer EUR/üzem           | 33,40        | 256,98     | 40,35      |      |
| Eszközellátottság                    | Összes terület                  | hektár/üzem             | 32,10        | 254,73     | 39,02      |      |
|                                      | ebből: bérelt terület           | hektár/üzem             | 11,19        | 248,97     | 18,58      |      |
|                                      | Mezőgazdasági terület (MT)      | hektár/ezer EUR STÉ     | 0,91         | 0,97       | 0,93       |      |
|                                      | Mezőgazdasági terület (MT)      | hektár/üzem             | 30,50        | 250,37     | 37,34      |      |
|                                      | ebből: szántó                   | hektár/üzem             | 22,67        | 238,01     | 29,37      |      |
|                                      | gyep                            | hektár/üzem             | 6,70         | 9,19       | 6,78       |      |
|                                      | szőlő, gyümölcsös               | hektár/üzem             | 1,13         | 3,18       | 1,20       |      |
|                                      | MT átlagos aranykorona-értéke   | AK/hektár               | 18,07        | 23,10      | 18,23      |      |
|                                      | Munkaerő-állomány               | ÉME/ezer EUR STÉ        | 0,03         | 0,02       | 0,03       |      |
|                                      | Munkaerő-állomány               | ÉME/üzem                | 0,89         | 5,30       | 1,03       |      |
|                                      | Munkaerő-állomány               | ÉME/száz hektár MT      | 2,93         | 2,12       | 2,76       |      |
|                                      | Eszközérték                     | ezer HUF/száz hektár MT | 180 480,49   | 104 950,16 | 164 734,36 |      |
|                                      | ebből: tárgyi eszközök értéke   | ezer HUF/száz hektár MT | 124 640,11   | 47 619,39  | 108 583,27 |      |
| Termelési szerkezet                  | Vetésterület összesen           | hektár/üzem             | 21,51        | 231,81     | 28,05      |      |
|                                      | ebből: kalászos gabonafélék     | hektár/üzem             | 7,84         | 77,03      | 9,99       |      |
|                                      | szemes kukorica                 | hektár/üzem             | 4,87         | 52,75      | 6,36       |      |
|                                      | olajos, hüvelyes és rosnövények | hektár/üzem             | 5,20         | 69,39      | 7,19       |      |
|                                      | ebből: napraforgó               | hektár/üzem             | 4,04         | 48,14      | 5,41       |      |
|                                      | burgonya                        | hektár/üzem             | 0,07         | 0,05       | 0,07       |      |
|                                      | repce                           | hektár/üzem             | 0,89         | 16,21      | 1,37       |      |
|                                      | silókukorica                    | hektár/üzem             | 0,09         | 1,62       | 0,14       |      |
|                                      | lucerna                         | hektár/üzem             | 2,11         | 9,86       | 2,35       |      |
|                                      | egyéb szántóföldi takarmánynöv. | hektár/üzem             | 0,35         | 3,23       | 0,44       |      |
|                                      | Parlagterület                   | hektár/üzem             | 1,15         | 6,23       | 1,31       |      |
|                                      | Állatállomány                   | szá./ezer EUR STÉ       | 0,17         | 0,02       | 0,14       |      |
|                                      | Állatállomány                   | szá./száz hektár MT     | 18,86        | 2,05       | 15,35      |      |
|                                      | ebből: szarvasmarha             | szá./száz hektár MT     | 8,74         | 1,09       | 7,14       |      |
|                                      | ebből: tejelő tehén             | szá./száz hektár MT     | 1,63         | 0,35       | 1,36       |      |
|                                      | növendék- és hizóállat          | szá./száz hektár MT     | 6,97         | 0,74       | 5,67       |      |
|                                      | sertés                          | szá./száz hektár MT     | 2,28         | 0,63       | 1,94       |      |
|                                      | ebből: hizósertés               | szá./száz hektár MT     | 1,40         | 0,29       | 1,17       |      |
|                                      | tenyészkoca                     | szá./száz hektár MT     | 0,32         | 0,09       | 0,27       |      |
|                                      | juh                             | szá./száz hektár MT     | 6,06         | 0,00       | 4,80       |      |
|                                      | baromfi                         | szá./száz hektár MT     | 1,31         | 0,34       | 1,10       |      |
|                                      | Hozamok, értékesítési árak      | Búza                    | tonna/hektár | 5,10       | 5,30       | 5,16 |
|                                      |                                 | Rozs                    | tonna/hektár | 3,07       | 3,66       | 3,11 |
| Őszi árpa                            |                                 | tonna/hektár            | 5,12         | 5,22       | 5,15       |      |
| Szemes kukorica                      |                                 | tonna/hektár            | 8,75         | 9,32       | 8,90       |      |
| Napraforgó                           |                                 | tonna/hektár            | 2,76         | 2,77       | 2,77       |      |
| Burgonya                             |                                 | tonna/hektár            | 27,29        | 22,00      | 27,17      |      |
| Repce                                |                                 | tonna/hektár            | 2,66         | 2,63       | 2,65       |      |
| Tejhozam                             |                                 | liter/tehén             | 4 603,43     | 9 283,30   | 4 855,06   |      |
| Malac (felnevelt)                    |                                 | darab/koca              | 17,16        | 20,41      | 17,39      |      |
| Tyúktojás                            |                                 | darab/tojó              | 271,49       | 0,00       | 271,49     |      |
| Búza                                 |                                 | HUF/kg                  | 51,67        | 54,69      | 52,55      |      |
| Rozs                                 |                                 | HUF/kg                  | 44,16        | 42,86      | 44,12      |      |
| Őszi árpa                            |                                 | HUF/kg                  | 44,19        | 43,93      | 44,14      |      |
| Szemes kukorica                      |                                 | HUF/kg                  | 49,29        | 49,49      | 49,35      |      |
| Napraforgó                           |                                 | HUF/kg                  | 118,42       | 119,57     | 118,74     |      |
| Burgonya                             |                                 | HUF/kg                  | 93,45        | 75,00      | 93,08      |      |
| Repce                                |                                 | HUF/kg                  | 120,20       | 123,39     | 121,37     |      |
| Tehéntej                             | HUF/liter                       | 105,17                  | 100,12       | 104,90     |            |      |
| Vágósertés                           | HUF/kg                          | 430,97                  | 456,35       | 432,56     |            |      |
| Tyúktojás                            | HUF/darab                       | 30,16                   | 0,00         | 30,16      |            |      |





| Adat, mutató                          |  | Vállalkozási forma/termelési irány ⇄ | Egyéni    | Társas     | Összes    |
|---------------------------------------|--|--------------------------------------|-----------|------------|-----------|
|                                       |  | Mértékegység                         |           |            |           |
| Üzemszám a mintában                   |  | -                                    | 997       | 196        | 1 193     |
| Üzemszám a megfigyelt alapsokaságban  |  | -                                    | 62 511    | 2 006      | 64 517    |
| Standard termelési érték              |  | ezer HUF/üzem                        | 10 518,69 | 80 932,60  | 12 708,04 |
| Standard termelési érték              |  | ezer EUR/üzem                        | 33,40     | 256,98     | 40,35     |
| Mérlegadatok                          | Ingatlanok                               | ezer HUF/hektár MT                   | 934,84    | 265,66     | 795,33    |
|                                       | ebből: termőföld                         | ezer HUF/hektár MT                   | 418,14    | 1,24       | 331,22    |
|                                       | ültetvények                              | ezer HUF/hektár MT                   | 21,19     | 13,38      | 19,56     |
|                                       | épületek, építmények                     | ezer HUF/hektár MT                   | 215,75    | 192,53     | 210,91    |
|                                       | Gépek, berendezések, járművek            | ezer HUF/hektár MT                   | 259,10    | 187,80     | 244,24    |
|                                       | Befektetett pénzügyi eszközök            | ezer HUF/hektár MT                   | 0,00      | 9,20       | 1,92      |
|                                       | Forgóeszközök                            | ezer HUF/hektár MT                   | 558,16    | 545,55     | 555,54    |
|                                       | ebből: készletek                         | ezer HUF/hektár MT                   | 82,60     | 126,80     | 91,81     |
|                                       | ebből: állatok                           | ezer HUF/hektár MT                   | 16,10     | 2,04       | 13,17     |
|                                       | mezei leltár                             | ezer HUF/hektár MT                   | 34,81     | 54,66      | 38,94     |
|                                       | követelések, értékpapírok, pénzeszk.     | ezer HUF/hektár MT                   | 475,56    | 418,76     | 463,72    |
|                                       | Eszközérték összesen                     | ezer HUF/üzem                        | 55 055,53 | 262 764,46 | 61 513,73 |
|                                       | Eszközérték összesen                     | ezer HUF/ezer EUR STÉ                | 1 648,40  | 1 022,51   | 1 524,47  |
|                                       | Eszközérték összesen                     | ezer HUF/hektár MT                   | 1 804,80  | 1 049,50   | 1 647,34  |
|                                       | Saját tőke                               | ezer HUF/hektár MT                   | 1 657,58  | 807,53     | 1 480,37  |
|                                       | Céltartalékok                            | ezer HUF/hektár MT                   | 0,00      | 0,00       | 0,00      |
|                                       | Kötelezettségek                          | ezer HUF/hektár MT                   | 146,85    | 231,51     | 164,50    |
|                                       | ebből: hosszú lejáratú kötelezettségek   | ezer HUF/hektár MT                   | 38,89     | 52,05      | 41,63     |
|                                       | ebből: beruházási és fejl. hitelek       | ezer HUF/hektár MT                   | 33,26     | 39,67      | 34,60     |
|                                       | rövid lejáratú kötelezettségek           | ezer HUF/hektár MT                   | 70,70     | 160,04     | 89,32     |
| ebből: szállítók                      | ezer HUF/hektár MT                       | 1,60                                 | 65,98     | 15,03      |           |
| röv. lej. hitelek és kölcsönök        | ezer HUF/hektár MT                       | 15,01                                | 40,11     | 20,24      |           |
| Bruttó beruházás                      | ezer HUF/üzem                            | 2 906,89                             | 24 475,93 | 3 577,53   |           |
| Bruttó beruházás                      | ezer HUF/ezer EUR STÉ                    | 87,03                                | 95,24     | 88,66      |           |
| Bruttó beruházás                      | ezer HUF/hektár MT                       | 95,29                                | 97,76     | 95,81      |           |
| ebből: ingatlanok                     | ezer HUF/hektár MT                       | 33,79                                | 38,16     | 34,70      |           |
| gépek, berendezések, járművek         | ezer HUF/hektár MT                       | 38,35                                | 30,69     | 36,75      |           |
| tenyészállatok                        | ezer HUF/hektár MT                       | 6,14                                 | 0,84      | 5,04       |           |
| befejezetlen beruházások              | ezer HUF/hektár MT                       | 13,01                                | 25,00     | 15,51      |           |
| Beruházási támogatások                | ezer HUF/hektár MT                       | 16,22                                | 6,55      | 14,20      |           |
| Készletváltozás                       | ezer HUF/hektár MT                       | -3,89                                | -6,58     | -4,45      |           |
| ebből: állatok készletérték-változása | ezer HUF/hektár MT                       | 4,04                                 | -0,33     | 3,13       |           |
| anyagkészletek változása              | ezer HUF/hektár MT                       | -7,93                                | -6,25     | -7,58      |           |
| Nettó beruházás                       | ezer HUF/üzem                            | 1 030,99                             | 4 161,88  | 1 128,34   |           |
| Nettó beruházás                       | ezer HUF/ezer EUR STÉ                    | 30,87                                | 16,20     | 27,96      |           |
| Nettó beruházás                       | ezer HUF/hektár MT                       | 33,80                                | 16,62     | 30,22      |           |
| Nettó kötelezettségek                 | ezer HUF/hektár MT                       | -328,72                              | -187,25   | -299,22    |           |
| Eredménykimutatás                     | Értékesítés nettó árbevétele a mg.-ban   | ezer HUF/üzem                        | 13 060,87 | 152 880,08 | 17 408,21 |
|                                       | Értékesítés nettó árbevétele a mg.-ban   | ezer HUF/ezer EUR STÉ                | 391,05    | 594,91     | 431,42    |
|                                       | Értékesítés nettó árbevétele a mg.-ban   | ezer HUF/hektár MT                   | 428,16    | 610,61     | 466,19    |
|                                       | ebből: szántóföldi növ. term., gyepgazd. | ezer HUF/hektár MT                   | 214,18    | 320,39     | 236,32    |
|                                       | ebből: kalászos gabonafélék              | ezer HUF/hektár MT                   | 60,04     | 86,09      | 65,47     |
|                                       | szemes kukorica                          | ezer HUF/hektár MT                   | 69,39     | 101,71     | 76,13     |
|                                       | olajos, hüvelyes és rostonöv.            | ezer HUF/hektár MT                   | 55,98     | 91,61      | 63,40     |
|                                       | ebből: napraforgó                        | ezer HUF/hektár MT                   | 43,63     | 64,60      | 48,00     |
|                                       | burgonya                                 | ezer HUF/hektár MT                   | 4,87      | 0,30       | 3,92      |
|                                       | repce                                    | ezer HUF/hektár MT                   | 9,18      | 20,62      | 11,56     |
|                                       | állattenyésztés                          | ezer HUF/hektár MT                   | 70,89     | 16,97      | 59,65     |
|                                       | ebből: szarvasmarha                      | ezer HUF/hektár MT                   | 11,61     | 3,94       | 10,01     |
|                                       | tej, tejtermékek                         | ezer HUF/hektár MT                   | 8,09      | 3,22       | 7,07      |
|                                       | sertés                                   | ezer HUF/hektár MT                   | 11,72     | 2,68       | 9,84      |
|                                       | baromfi, tojás                           | ezer HUF/hektár MT                   | 26,16     | 6,96       | 22,16     |
|                                       | kertészet                                | ezer HUF/hektár MT                   | 104,62    | 15,76      | 86,09     |
|                                       | gyümölcsstermelés                        | ezer HUF/hektár MT                   | 21,79     | 31,95      | 23,90     |
|                                       | szőlő- és bortermelés                    | ezer HUF/hektár MT                   | 10,36     | 0,00       | 8,20      |
|                                       | mezőgazdasági szolgáltatások             | ezer HUF/hektár MT                   | 3,34      | 49,51      | 12,97     |
|                                       | erdő- és vadgazdálkodás                  | ezer HUF/hektár MT                   | 1,19      | 0,91       | 1,13      |



| Vállalkozási forma/termelési irány ⇄             |                       | Egyéni    | Társas    | Összes    |
|--|-----------------------|-----------|-----------|-----------|
| Adat, mutató                                     | Mértékegység          |           |           |           |
| Üzemszám a mintában                              | -                     | 997       | 196       | 1 193     |
| Üzemszám a megfigyelt alapsokaságban             | -                     | 62 511    | 2 006     | 64 517    |
| Standard termelési érték                         | ezer HUF/üzem         | 10 518,69 | 80 932,60 | 12 708,04 |
| Standard termelési érték                         | ezer EUR/üzem         | 33,40     | 256,98    | 40,35     |
| Egyéb bevételek                                  | ezer HUF/hektár MT    | 156,84    | 123,73    | 149,94    |
| ebből: agrártámogatások                          | ezer HUF/hektár MT    | 127,70    | 109,56    | 123,92    |
| Aktivált saját teljesítmények                    | ezer HUF/hektár MT    | 1,93      | -4,41     | 0,61      |
| ebből: saját előállítású eszközök állományvált.  | ezer HUF/hektár MT    | 4,14      | 2,22      | 3,74      |
| saját term. készletek állományváltozása          | ezer HUF/hektár MT    | -9,34     | -12,33    | -9,96     |
| Bruttó termelési érték a mg.-ban                 | ezer HUF/hektár MT    | 586,93    | 729,93    | 616,74    |
| Anyagköltség (vásárolt anyagok)                  | ezer HUF/hektár MT    | 168,23    | 207,92    | 176,50    |
| ebből: növénytermesztés közvetlen anyagköltségei | ezer HUF/hektár MT    | 77,25     | 98,64     | 81,71     |
| ebből: vetőmag, szaporítóanyag                   | ezer HUF/hektár MT    | 29,92     | 27,85     | 29,49     |
| műtrágyák  | ezer HUF/hektár MT    | 23,83     | 36,30     | 26,43     |
| növényvédő szerek                                | ezer HUF/hektár MT    | 18,03     | 31,03     | 20,74     |
| ebből: állattenyésztés közvetlen anyagköltségei  | ezer HUF/hektár MT    | 39,65     | 15,63     | 34,64     |
| ebből: állatvásárlás                             | ezer HUF/hektár MT    | 8,54      | 3,63      | 7,52      |
| takarmányvásárlás                                | ezer HUF/hektár MT    | 27,33     | 11,24     | 23,97     |
| ebből: egyéb anyagköltség                        | ezer HUF/hektár MT    | 50,21     | 92,69     | 59,06     |
| ebből: fűtőanyag, áram, víz                      | ezer HUF/hektár MT    | 9,04      | 12,44     | 9,75      |
| hajtó- és kenőanyag                              | ezer HUF/hektár MT    | 33,67     | 48,61     | 36,78     |
| Személyi jellegű ráfordítások                    | ezer HUF/hektár MT    | 56,08     | 88,70     | 62,88     |
| ebből: bérköltség                                | ezer HUF/hektár MT    | 47,56     | 75,46     | 53,38     |
| személyi jellegű egyéb kifizetések               | ezer HUF/hektár MT    | 0,01      | 2,68      | 0,57      |
| Értékcsokkenési leírás                           | ezer HUF/hektár MT    | 47,84     | 42,36     | 46,70     |
| ebből: épületek, építmények                      | ezer HUF/hektár MT    | 11,58     | 6,79      | 10,58     |
| gépek, berendezések, járművek                    | ezer HUF/hektár MT    | 26,96     | 31,48     | 27,90     |
| Egyéb költségek                                  | ezer HUF/hektár MT    | 53,84     | 130,58    | 69,84     |
| ebből: földbérleti díjak                         | ezer HUF/hektár MT    | 13,15     | 52,53     | 21,36     |
| bérvállalkozók díja                              | ezer HUF/hektár MT    | 17,51     | 25,55     | 19,18     |
| bankköltségek                                    | ezer HUF/hektár MT    | 1,17      | 2,04      | 1,35      |
| biztosítási díjak                                | ezer HUF/hektár MT    | 3,94      | 6,81      | 4,54      |
| Üzemi költségek a mg.-ban összesen               | ezer HUF/ezer EUR STÉ | 328,81    | 625,92    | 387,64    |
| Üzemi költségek a mg.-ban összesen               | ezer HUF/hektár MT    | 360,01    | 642,45    | 418,89    |
| Bruttó hozzáadott érték                          | ezer HUF/hektár MT    | 357,12    | 271,63    | 339,30    |
| Nettó hozzáadott érték                           | ezer HUF/ezer EUR STÉ | 282,48    | 223,37    | 270,78    |
| Nettó hozzáadott érték                           | ezer HUF/hektár MT    | 309,28    | 229,27    | 292,60    |
| Üzemi tevékenység eredménye a mg.-ban            | ezer HUF/üzem         | 6 922,29  | 21 903,20 | 7 388,08  |
| Üzemi tevékenység eredménye a mg.-ban            | ezer HUF/ezer EUR STÉ | 207,26    | 85,23     | 183,10    |
| Üzemi tevékenység eredménye a mg.-ban            | ezer HUF/hektár MT    | 226,92    | 87,48     | 197,85    |
| Pénzügyi műveletek eredménye                     | ezer HUF/hektár MT    | -0,96     | 0,16      | -0,73     |
| Adózás előtti eredmény                           | ezer HUF/üzem         | 6 893,03  | 21 943,42 | 7 360,98  |
| Adózás előtti eredmény                           | ezer HUF/ezer EUR STÉ | 206,38    | 85,39     | 182,42    |
| Adózás előtti eredmény                           | ezer HUF/hektár MT    | 225,96    | 87,64     | 197,13    |
| Adózás előtti eredmény                           | ezer HUF/ÉME          | 7 720,21  | 4 136,99  | 7 146,48  |
| Adózott eredmény                                 | ezer HUF/hektár MT    | 217,04    | 81,20     | 188,72    |
| Termelésiérték-arányos jövedelmezőség            | százalék              | 38,50     | 12,01     | 31,96     |
| Össztőke jövedelmezősége                         | százalék              | 12,58     | 8,59      | 12,05     |
| Saját tőke jövedelmezősége                       | százalék              | 13,63     | 10,85     | 13,32     |
| Munkajövedelmezőség                              | ezer HUF/ÉME          | 9 345,51  | 7 824,96  | 9 102,04  |
| Cash flow  | ezer HUF/üzem         | 8 080,14  | 30 933,87 | 8 790,72  |
| A befektetések fedezettsége                      | százalék              | 277,96    | 126,38    | 245,72    |
| Likviditási gyorsráta                            | -                     | 6,73      | 2,62      | 5,19      |
| Likviditási ráta                                 | -                     | 7,90      | 3,41      | 6,22      |
| Saját tőke aránya                                | százalék              | 91,84     | 76,94     | 89,86     |
| Tőkeellátottság                                  | százalék              | 132,96    | 166,13    | 136,05    |
| Dinamikus eladósodottsági mutató                 | év                    | -1,24     | -1,52     | -1,27     |

Eredménykimutatás

Gazdaságosság, jövedelmezőség, likviditás



| Vállalkozási forma/termelési irány ⇄ |                                 | Szántóföldi<br>növénytermesztők | Szőlő-<br>termesztők | Gyümölcs-<br>termesztők |            |      |
|--------------------------------------|---------------------------------|---------------------------------|----------------------|-------------------------|------------|------|
| Adat, mutató                         | Mértékegység                    |                                 |                      |                         |            |      |
| Üzemszám a mintában                  | -                               | 540                             | 34                   | 117                     |            |      |
| Üzemszám a megfigyelt alapsokaságban | -                               | 34 539                          | 1 619                | 4 659                   |            |      |
| Standard termelési érték             | ezer HUF/üzem                   | 14 252,60                       | 5 727,62             | 7 348,15                |            |      |
| Standard termelési érték             | ezer EUR/üzem                   | 45,26                           | 18,19                | 23,33                   |            |      |
| Eszközellátottság                    | Összes terület                  | hektár/üzem                     | 52,73                | 10,64                   | 15,79      |      |
|                                      | ebből: bérelt terület           | hektár/üzem                     | 27,07                | 1,88                    | 2,08       |      |
|                                      | Mezőgazdasági terület (MT)      | hektár/ezer EUR STÉ             | 1,14                 | 0,57                    | 0,48       |      |
|                                      | Mezőgazdasági terület (MT)      | hektár/üzem                     | 51,49                | 10,44                   | 11,23      |      |
|                                      | ebből: szántó                   | hektár/üzem                     | 47,07                | 1,09                    | 3,02       |      |
|                                      | gyep                            | hektár/üzem                     | 3,77                 | 0,39                    | 0,52       |      |
|                                      | szőlő, gyümölcsös               | hektár/üzem                     | 0,66                 | 8,96                    | 7,69       |      |
|                                      | MT átlagos aranykorona-értéke   | AK/hektár                       | 20,58                | 23,20                   | 21,26      |      |
|                                      | Munkaerő-állomány               | ÉME/ezer EUR STÉ                | 0,02                 | 0,07                    | 0,04       |      |
|                                      | Munkaerő-állomány               | ÉME/üzem                        | 0,88                 | 1,33                    | 0,97       |      |
|                                      | Munkaerő-állomány               | ÉME/száz hektár MT              | 1,70                 | 12,73                   | 8,63       |      |
|                                      | Eszközérték                     | ezer HUF/száz hektár MT         | 139 634,75           | 489 735,16              | 381 809,72 |      |
|                                      | ebből: tárgyi eszközök értéke   | ezer HUF/száz hektár MT         | 91 411,92            | 351 055,36              | 265 775,10 |      |
| Termelési szerkezet                  | Vetésterület összesen           | hektár/üzem                     | 45,50                | 0,59                    | 1,67       |      |
|                                      | ebből: kalászos gabonafélék     | hektár/üzem                     | 16,57                | 0,27                    | 0,44       |      |
|                                      | szemes kukorica                 | hektár/üzem                     | 10,55                | 0,08                    | 0,49       |      |
|                                      | olajos, hüvelyes és rosnövények | hektár/üzem                     | 12,81                | 0,00                    | 0,08       |      |
|                                      | ebből: napraforgó               | hektár/üzem                     | 9,56                 | 0,00                    | 0,08       |      |
|                                      | burgonya                        | hektár/üzem                     | 0,10                 | 0,00                    | 0,00       |      |
|                                      | repce                           | hektár/üzem                     | 2,49                 | 0,00                    | 0,00       |      |
|                                      | silókukorica                    | hektár/üzem                     | 0,13                 | 0,00                    | 0,00       |      |
|                                      | lucerna                         | hektár/üzem                     | 2,85                 | 0,07                    | 0,51       |      |
|                                      | egyéb szántóföldi takarmánynöv. | hektár/üzem                     | 0,47                 | 0,02                    | 0,07       |      |
|                                      | Parlagterület                   | hektár/üzem                     | 1,57                 | 0,65                    | 1,34       |      |
|                                      | Állatállomány                   | szá./ezer EUR STÉ               | 0,04                 | 0,00                    | 0,00       |      |
|                                      | Állatállomány                   | szá./száz hektár MT             | 3,62                 | 0,25                    | 1,04       |      |
|                                      | ebből: szarvasmarha             | szá./száz hektár MT             | 1,47                 | 0,00                    | 0,48       |      |
|                                      | ebből: tejelő tehén             | szá./száz hektár MT             | 0,14                 | 0,00                    | 0,00       |      |
|                                      | növendék- és hizóállat          | szá./száz hektár MT             | 1,31                 | 0,00                    | 0,44       |      |
|                                      | sertés                          | szá./száz hektár MT             | 0,55                 | 0,00                    | 0,20       |      |
|                                      | ebből: hizósertés               | szá./száz hektár MT             | 0,33                 | 0,00                    | 0,09       |      |
|                                      | tenyészkoca                     | szá./száz hektár MT             | 0,07                 | 0,00                    | 0,08       |      |
|                                      | juh                             | szá./száz hektár MT             | 1,25                 | 0,25                    | 0,22       |      |
|                                      | baromfi                         | szá./száz hektár MT             | 0,13                 | 0,00                    | 0,13       |      |
|                                      | Hozamok, értékesítési árak      | Búza                            | tonna/hektár         | 5,20                    | 4,12       | 4,36 |
|                                      |                                 | Rozs                            | tonna/hektár         | 3,32                    | 1,01       | 0,93 |
| Őszi árpa                            |                                 | tonna/hektár                    | 5,26                 | 3,03                    | 3,52       |      |
| Szemes kukorica                      |                                 | tonna/hektár                    | 9,00                 | 2,70                    | 8,49       |      |
| Napraforgó                           |                                 | tonna/hektár                    | 2,77                 | 0,00                    | 2,50       |      |
| Burgonya                             |                                 | tonna/hektár                    | 27,59                | 0,00                    | 9,65       |      |
| Repce                                |                                 | tonna/hektár                    | 2,64                 | 0,00                    | 0,00       |      |
| Tejhozam                             |                                 | liter/tehén                     | 7 556,62             | 0,00                    | 0,00       |      |
| Malac (felnevelt)                    |                                 | darab/koca                      | 17,99                | 0,00                    | 18,00      |      |
| Tyúktojás                            |                                 | darab/tojó                      | 249,94               | 0,00                    | 0,00       |      |
| Búza                                 |                                 | HUF/kg                          | 52,65                | 45,00                   | 50,80      |      |
| Rozs                                 |                                 | HUF/kg                          | 44,16                | 32,20                   | 50,00      |      |
| Őszi árpa                            |                                 | HUF/kg                          | 44,20                | 45,00                   | 43,07      |      |
| Szemes kukorica                      |                                 | HUF/kg                          | 49,34                | 44,89                   | 49,90      |      |
| Napraforgó                           |                                 | HUF/kg                          | 118,77               | 98,00                   | 114,81     |      |
| Burgonya                             |                                 | HUF/kg                          | 92,75                | 0,00                    | 67,98      |      |
| Repce                                |                                 | HUF/kg                          | 121,45               | 0,00                    | 0,00       |      |
| Tehéntej                             | HUF/liter                       | 105,18                          | 0,00                 | 0,00                    |            |      |
| Vágósertés                           | HUF/kg                          | 468,09                          | 0,00                 | 694,48                  |            |      |
| Tyúktojás                            | HUF/darab                       | 35,39                           | 0,00                 | 0,00                    |            |      |



| Vállalkozási forma/termelési irány ⇄     |  | Szántóföldi<br>növénytermesztők        | Szőlő-<br>termesztők  | Gyümölcs-<br>termesztők |           |          |
|--|--|--|-----------------------|-------------------------|-----------|----------|
| Adat, mutató                             | Mértékegység                           |  |                       |                         |           |          |
| Üzemszám a mintában                      | -                                      | 540                                    | 34                    | 117                     |           |          |
| Üzemszám a megfigyelt alapsokaságban     | -                                      | 34 539                                 | 1 619                 | 4 659                   |           |          |
| Standard termelési érték                 | ezer HUF/üzem                          | 14 252,60                              | 5 727,62              | 7 348,15                |           |          |
| Standard termelési érték                 | ezer EUR/üzem                          | 45,26                                  | 18,19                 | 23,33                   |           |          |
| Mérlegadatok                             | Ingtatlanok                            | ezer HUF/hektár MT                     | 684,29                | 2 265,83                | 1 846,67  |          |
|  | ebből: termőföld                       | ezer HUF/hektár MT                     | 337,44                | 760,78                  | 498,68    |          |
|  | ültetvények                            | ezer HUF/hektár MT                     | 7,80                  | 733,15                  | 335,47    |          |
|  | épületek, építmények                   | ezer HUF/hektár MT                     | 120,65                | 566,45                  | 298,15    |          |
|  | Gépek, berendezések, járművek          | ezer HUF/hektár MT                     | 212,46                | 931,71                  | 578,65    |          |
|  | Befektetett pénzügyi eszközök          | ezer HUF/hektár MT                     | 2,60                  | 0,00                    | 0,00      |          |
|  | Forgóeszközök                          | ezer HUF/hektár MT                     | 474,39                | 1 384,88                | 1 159,81  |          |
|  | ebből: készletek                       | ezer HUF/hektár MT                     | 84,35                 | 202,05                  | 47,17     |          |
|  | ebből: állatok                         | ezer HUF/hektár MT                     | 3,66                  | 0,00                    | 1,79      |          |
|  | mezei leltár                           | ezer HUF/hektár MT                     | 44,66                 | 2,99                    | 6,69      |          |
|  | követelések, értékpapírok, pénzeszk.   | ezer HUF/hektár MT                     | 390,04                | 1 182,83                | 1 112,64  |          |
|  | Eszközérték összesen                   | ezer HUF/üzem                          | 71 904,46             | 51 121,05               | 42 877,33 |          |
|  | Eszközérték összesen                   | ezer HUF/ezer EUR STÉ                  | 1 588,86              | 2 810,93                | 1 837,70  |          |
|  | Eszközérték összesen                   | ezer HUF/hektár MT                     | 1 396,35              | 4 897,35                | 3 818,10  |          |
|  | Saját tőke                             | ezer HUF/hektár MT                     | 1 254,33              | 4 558,09                | 3 376,47  |          |
|  | Céltartalékok                          | ezer HUF/hektár MT                     | 0,00                  | 0,00                    | 0,00      |          |
|  | Kötelezettségek                        | ezer HUF/hektár MT                     | 139,06                | 335,20                  | 441,63    |          |
|  | ebből: hosszú lejáratú kötelezettségek | ezer HUF/hektár MT                     | 33,56                 | 158,50                  | 25,40     |          |
|  | ebből: beruházási és fejl. hitelek     | ezer HUF/hektár MT                     | 27,88                 | 115,39                  | 22,86     |          |
|  | rövid lejáratú kötelezettségek         | ezer HUF/hektár MT                     | 85,93                 | 88,43                   | 142,86    |          |
| ebből: szállítók                         | ezer HUF/hektár MT                     | 19,73                                  | 1,32                  | 2,57                    |           |          |
| röv. lej. hitelek és kölcsönök           | ezer HUF/hektár MT                     | 17,97                                  | 37,37                 | 8,47                    |           |          |
| Befektetések                             | Bruttó beruházás                       | ezer HUF/üzem                          | 3 550,26              | 5 875,50                | 1 860,16  |          |
|  | Bruttó beruházás                       | ezer HUF/ezer EUR STÉ                  | 78,45                 | 323,07                  | 79,73     |          |
|  | Bruttó beruházás                       | ezer HUF/hektár MT                     | 68,94                 | 562,87                  | 165,64    |          |
|  | ebből: ingatlanok                      | ezer HUF/hektár MT                     | 26,02                 | 344,12                  | 62,87     |          |
|  | gépek, berendezések, járművek          | ezer HUF/hektár MT                     | 30,07                 | 66,11                   | 40,94     |          |
|  | tenyészállatok                         | ezer HUF/hektár MT                     | 0,90                  | 0,06                    | 0,14      |          |
|  | befejezetlen beruházások               | ezer HUF/hektár MT                     | 10,86                 | 145,29                  | 45,66     |          |
|  | Beruházási támogatások                 | ezer HUF/hektár MT                     | 5,70                  | 157,80                  | 46,62     |          |
|  | Készletváltozás                        | ezer HUF/hektár MT                     | -6,74                 | -150,56                 | 36,27     |          |
|  | ebből: állatok készletérték-változása  | ezer HUF/hektár MT                     | 0,08                  | 0,07                    | 0,10      |          |
|  | anyagkészletek változása               | ezer HUF/hektár MT                     | -6,82                 | -150,63                 | 36,17     |          |
|  | Nettó beruházás                        | ezer HUF/üzem                          | 1 058,65              | 1 916,35                | 304,62    |          |
|  | Nettó beruházás                        | ezer HUF/ezer EUR STÉ                  | 23,39                 | 105,37                  | 13,06     |          |
|  | Nettó beruházás                        | ezer HUF/hektár MT                     | 20,56                 | 183,58                  | 27,13     |          |
|  | Nettó kötelezettségek                  | ezer HUF/hektár MT                     | -250,98               | -847,63                 | -671,02   |          |
|  | Eredménykimutatás                      | Értékesítés nettó árbevétele a mg.-ban | ezer HUF/üzem         | 20 478,23               | 11 053,55 | 8 364,90 |
|  |  | Értékesítés nettó árbevétele a mg.-ban | ezer HUF/ezer EUR STÉ | 452,50                  | 607,79    | 358,51   |
| Értékesítés nettó árbevétele a mg.-ban   |  | ezer HUF/hektár MT                     | 397,68                | 1 058,92                | 744,87    |          |
| ebből: szántóföldi növ. term., gyepgazd. |  | ezer HUF/hektár MT                     | 292,30                | 6,87                    | 38,28     |          |
| ebből: kalászos gabonafélék              |  | ezer HUF/hektár MT                     | 82,15                 | 2,60                    | 4,97      |          |
| szemes kukorica                          |  | ezer HUF/hektár MT                     | 95,73                 | 4,08                    | 18,29     |          |
| olajos, hüvelyes és rostonöv.            |  | ezer HUF/hektár MT                     | 82,43                 | 0,05                    | 2,76      |          |
| ebből: napraforgó                        |  | ezer HUF/hektár MT                     | 62,06                 | 0,05                    | 2,76      |          |
| burgonya                                 |  | ezer HUF/hektár MT                     | 4,55                  | 0,00                    | 0,33      |          |
| repce                                    |  | ezer HUF/hektár MT                     | 15,24                 | 0,00                    | 0,00      |          |
| állattenyésztés                          |  | ezer HUF/hektár MT                     | 13,71                 | 0,34                    | 20,98     |          |
| ebből: szarvasmarha                      |  | ezer HUF/hektár MT                     | 3,19                  | 0,00                    | 0,49      |          |
| tej, tejtermékek                         |  | ezer HUF/hektár MT                     | 1,07                  | 0,00                    | 0,00      |          |
| sertés                                   |  | ezer HUF/hektár MT                     | 2,60                  | 0,00                    | 1,64      |          |
| baromfi, tojás                           |  | ezer HUF/hektár MT                     | 3,87                  | 0,00                    | 18,37     |          |
| kertészet                                |  | ezer HUF/hektár MT                     | 8,76                  | 0,00                    | 28,65     |          |
| gyümölcsstermelés                        |  | ezer HUF/hektár MT                     | 13,75                 | 9,05                    | 617,03    |          |
| szőlő- és bortermelés                    |  | ezer HUF/hektár MT                     | 0,76                  | 950,56                  | 36,28     |          |
| mezőgazdasági szolgáltatások             |  | ezer HUF/hektár MT                     | 17,27                 | 5,59                    | 1,78      |          |
| erdő- és vadgazdálkodás                  |  | ezer HUF/hektár MT                     | 1,29                  | 0,00                    | 0,00      |          |



| Adat, mutató                                     | Vállalkozási forma/termelési irány ⇔<br>Mértékegység | Szántóföldi      | Szőlő-     | Gyümölcs-  |
|--|--|------------------|------------|------------|
|  |  | növénytermesztők | termesztők | termesztők |
| Üzemszám a mintában                              | -  | 540              | 34         | 117        |
| Üzemszám a megfigyelt alapsokaságban             | -  | 34 539           | 1 619      | 4 659      |
| Standard termelési érték                         | ezer HUF/üzem  | 14 252,60        | 5 727,62   | 7 348,15   |
| Standard termelési érték                         | ezer EUR/üzem  | 45,26            | 18,19      | 23,33      |
| Egyéb bevételek                                  | ezer HUF/hektár MT                                   | 128,72           | 341,72     | 340,31     |
| ebből: agrártámogatások                          | ezer HUF/hektár MT                                   | 106,20           | 283,84     | 260,79     |
| Aktivált saját teljesítmények                    | ezer HUF/hektár MT                                   | -5,01            | -76,96     | 12,62      |
| ebből: saját előállítású eszközök állományvált.  | ezer HUF/hektár MT                                   | 1,15             | 0,00       | 0,14       |
| saját term. készletek állományváltása            | ezer HUF/hektár MT                                   | -9,50            | -80,35     | 7,08       |
| Bruttó termelési érték a mg.-ban                 | ezer HUF/hektár MT                                   | 521,38           | 1 323,67   | 1 097,80   |
| Anyagköltség (vásárolt anyagok)                  | ezer HUF/hektár MT                                   | 146,27           | 262,22     | 203,73     |
| ebből: növénytermesztés közvetlen anyagköltségei | ezer HUF/hektár MT                                   | 78,97            | 103,99     | 119,99     |
| ebből: vetőmag, szaporítóanyag                   | ezer HUF/hektár MT                                   | 25,67            | 2,30       | 9,57       |
| műtrágyák  | ezer HUF/hektár MT                                   | 30,24            | 14,41      | 19,00      |
| növényvédő szerek                                | ezer HUF/hektár MT                                   | 21,24            | 65,92      | 88,12      |
| ebből: állattenyésztés közvetlen anyagköltségei  | ezer HUF/hektár MT                                   | 8,17             | 0,00       | 15,35      |
| ebből: állatvásárlás                             | ezer HUF/hektár MT                                   | 2,04             | 0,00       | 10,95      |
| takarmányvásárlás                                | ezer HUF/hektár MT                                   | 5,38             | 0,00       | 4,03       |
| ebből: egyéb anyagköltség                        | ezer HUF/hektár MT                                   | 58,43            | 108,91     | 68,14      |
| ebből: fűtőanyag, áram, víz                      | ezer HUF/hektár MT                                   | 5,53             | 9,76       | 7,49       |
| hajtó- és kenőanyag                              | ezer HUF/hektár MT                                   | 38,83            | 83,38      | 48,06      |
| Személyi jellegű ráfordítások                    | ezer HUF/hektár MT                                   | 45,03            | 192,16     | 166,67     |
| ebből: bérköltség                                | ezer HUF/hektár MT                                   | 38,02            | 161,71     | 143,63     |
| személyi jellegű egyéb kifizetések               | ezer HUF/hektár MT                                   | 0,76             | 0,00       | 0,04       |
| Értékcsökkenési leírás                           | ezer HUF/hektár MT                                   | 33,27            | 194,68     | 116,00     |
| ebből: épületek, építmények                      | ezer HUF/hektár MT                                   | 4,63             | 24,00      | 13,20      |
| gépek, berendezések, járművek                    | ezer HUF/hektár MT                                   | 25,81            | 97,11      | 54,73      |
| Egyéb költségek                                  | ezer HUF/hektár MT                                   | 75,64            | 85,96      | 79,22      |
| ebből: földbérleti díjak                         | ezer HUF/hektár MT                                   | 25,44            | 0,97       | 4,22       |
| bérvállalkozók díja                              | ezer HUF/hektár MT                                   | 22,07            | 26,31      | 22,68      |
| bankköltségek                                    | ezer HUF/hektár MT                                   | 1,07             | 3,88       | 3,06       |
| biztosítási díjak                                | ezer HUF/hektár MT                                   | 4,58             | 11,97      | 17,05      |
| Üzemi költségek a mg.-ban összesen               | ezer HUF/ezer EUR STÉ                                | 417,82           | 453,78     | 289,20     |
| Üzemi költségek a mg.-ban összesen               | ezer HUF/hektár MT                                   | 367,20           | 790,60     | 600,86     |
| Bruttó hozzáadott érték                          | ezer HUF/hektár MT                                   | 264,17           | 865,95     | 816,38     |
| Nettó hozzáadott érték                           | ezer HUF/ezer EUR STÉ                                | 262,74           | 385,29     | 337,10     |
| Nettó hozzáadott érték                           | ezer HUF/hektár MT                                   | 230,91           | 671,27     | 700,38     |
| Üzemi tevékenység eredménye a mg.-ban            | ezer HUF/üzem  | 7 939,78         | 5 564,52   | 5 580,64   |
| Üzemi tevékenység eredménye a mg.-ban            | ezer HUF/ezer EUR STÉ                                | 175,44           | 305,97     | 239,18     |
| Üzemi tevékenység eredménye a mg.-ban            | ezer HUF/hektár MT                                   | 154,19           | 533,08     | 496,94     |
| Pénzügyi műveletek eredménye                     | ezer HUF/hektár MT                                   | -0,58            | -6,02      | -0,81      |
| Adózás előtti eredmény                           | ezer HUF/üzem  | 7 909,92         | 5 501,68   | 5 571,60   |
| Adózás előtti eredmény                           | ezer HUF/ezer EUR STÉ                                | 174,78           | 302,51     | 238,80     |
| Adózás előtti eredmény                           | ezer HUF/hektár MT                                   | 153,61           | 527,06     | 496,13     |
| Adózás előtti eredmény                           | ezer HUF/ÉME   | 9 037,29         | 4 141,67   | 5 749,96   |
| Adózott eredmény                                 | ezer HUF/hektár MT                                   | 146,92           | 506,50     | 467,79     |
| Termelésiérték-arányos jövedelmezőség            | százalék   | 29,46            | 39,82      | 45,19      |
| Össztőke jövedelmezősége                         | százalék   | 11,10            | 10,88      | 13,02      |
| Saját tőke jövedelmezősége                       | százalék   | 12,25            | 11,56      | 14,69      |
| Munkajövedelmezőség                              | ezer HUF/ÉME   | 11 318,56        | 5 412,44   | 7 415,00   |
| Cash flow  | ezer HUF/üzem  | 9 278,90         | 7 319,29   | 6 555,97   |
| A befektetések fedezettsége                      | százalék   | 261,36           | 124,57     | 352,44     |
| Likviditási gyorsráta                            | -  | 4,54             | 13,38      | 7,79       |
| Likviditási ráta                                 | -  | 5,52             | 15,66      | 8,12       |
| Saját tőke aránya                                | százalék   | 89,83            | 93,07      | 88,43      |
| Tőkeellátottság                                  | százalék   | 136,80           | 129,77     | 127,02     |
| Dinamikus eladósodottsági mutató                 | év   | -1,39            | -1,21      | -1,15      |

Eredménykimutatás

Gazdaságosság, jövedelmezőség, likviditás



|                                      |                                 | Vállalkozási forma/termelési irány ⇄ | Szabadszíri<br>zöldségtermesztők | Zöldségajlató<br>gazdaságok | Vegyes<br>gazdaságok |      |
|--------------------------------------|---------------------------------|--------------------------------------|----------------------------------|-----------------------------|----------------------|------|
| Adat, mutató                         |                                 | Mértékegység                         |                                  |                             |                      |      |
| Üzemszám a mintában                  |                                 | -                                    | 101                              | 47                          | 76                   |      |
| Üzemszám a megfigyelt alapsokaságban |                                 | -                                    | 4 968                            | 3 976                       | 5 640                |      |
| Standard termelési érték             |                                 | ezer HUF/üzem                        | 16 017,14                        | 12 839,67                   | 6 394,96             |      |
| Standard termelési érték             |                                 | ezer EUR/üzem                        | 50,86                            | 40,77                       | 20,31                |      |
| Eszközellátottság                    | Összes terület                  | hektár/üzem                          | 16,25                            | 1,38                        | 16,29                |      |
|                                      | ebből: bérelt terület           | hektár/üzem                          | 4,29                             | 0,12                        | 4,79                 |      |
|                                      | Mezőgazdasági terület (MT)      | hektár/ezer EUR STÉ                  | 0,23                             | 0,02                        | 0,72                 |      |
|                                      | Mezőgazdasági terület (MT)      | hektár/üzem                          | 11,88                            | 0,94                        | 14,53                |      |
|                                      | ebből: szántó                   | hektár/üzem                          | 11,42                            | 0,75                        | 8,62                 |      |
|                                      | gyep                            | hektár/üzem                          | 0,30                             | 0,00                        | 5,55                 |      |
|                                      | szőlő, gyümölcsös               | hektár/üzem                          | 0,17                             | 0,19                        | 0,36                 |      |
|                                      | MT átlagos aranykorona-értéke   | AK/hektár                            | 16,49                            | 18,74                       | 12,15                |      |
|                                      | Munkaerő-állomány               | ÉME/ezer EUR STÉ                     | 0,04                             | 0,04                        | 0,03                 |      |
|                                      | Munkaerő-állomány               | ÉME/üzem                             | 2,23                             | 1,46                        | 0,62                 |      |
|                                      | Munkaerő-állomány               | ÉME/száz hektár MT                   | 18,73                            | 154,61                      | 4,27                 |      |
|                                      | Eszközérték                     | ezer HUF/száz hektár MT              | 487 397,50                       | 6 626 379,43                | 194 924,58           |      |
|                                      | ebből: tárgyi eszközök értéke   | ezer HUF/száz hektár MT              | 275 182,86                       | 4 374 655,82                | 131 764,31           |      |
| Termelési szerkezet                  | Vetésterület összesen           | hektár/üzem                          | 9,49                             | 0,69                        | 7,66                 |      |
|                                      | ebből: kalászos gabonafélék     | hektár/üzem                          | 2,14                             | 0,03                        | 2,56                 |      |
|                                      | szemes kukorica                 | hektár/üzem                          | 1,52                             | 0,01                        | 2,32                 |      |
|                                      | olajos, hüvelyes és rosnövények | hektár/üzem                          | 0,52                             | 0,00                        | 1,34                 |      |
|                                      | ebből: napraforgó               | hektár/üzem                          | 0,45                             | 0,00                        | 1,23                 |      |
|                                      | burgonya                        | hektár/üzem                          | 0,01                             | 0,00                        | 0,08                 |      |
|                                      | repce                           | hektár/üzem                          | 0,06                             | 0,00                        | 0,10                 |      |
|                                      | silókukorica                    | hektár/üzem                          | 0,12                             | 0,00                        | 0,04                 |      |
|                                      | lucerna                         | hektár/üzem                          | 0,22                             | 0,16                        | 1,19                 |      |
|                                      | egyéb szántóföldi takarmánynöv. | hektár/üzem                          | 0,03                             | 0,00                        | 0,02                 |      |
|                                      | Parlagterület                   | hektár/üzem                          | 1,69                             | 0,05                        | 0,95                 |      |
|                                      | Állatállomány                   | szá./ezer EUR STÉ                    | 0,01                             | 0,00                        | 0,36                 |      |
|                                      | Állatállomány                   | szá./száz hektár MT                  | 2,60                             | 0,00                        | 50,55                |      |
|                                      | ebből: szarvasmarha             | szá./száz hektár MT                  | 2,54                             | 0,00                        | 22,27                |      |
|                                      | ebből: tejelő tehén             | szá./száz hektár MT                  | 0,00                             | 0,00                        | 2,84                 |      |
|                                      | növendék- és hízóállat          | szá./száz hektár MT                  | 2,45                             | 0,00                        | 19,01                |      |
|                                      | sertés                          | szá./száz hektár MT                  | 0,00                             | 0,00                        | 18,98                |      |
|                                      | ebből: hizósertés               | szá./száz hektár MT                  | 0,00                             | 0,00                        | 11,56                |      |
|                                      | tenyészkoca                     | szá./száz hektár MT                  | 0,00                             | 0,00                        | 2,96                 |      |
|                                      | juh                             | szá./száz hektár MT                  | 0,00                             | 0,00                        | 6,18                 |      |
|                                      | baromfi                         | szá./száz hektár MT                  | 0,00                             | 0,00                        | 2,45                 |      |
|                                      | Hozamok, értékesítési árak      | Búza                                 | tonna/hektár                     | 5,57                        | 0,00                 | 4,59 |
|                                      |                                 | Rozs                                 | tonna/hektár                     | 2,20                        | 0,00                 | 1,98 |
| Őszi árpa                            |                                 | tonna/hektár                         | 4,48                             | 4,88                        | 4,99                 |      |
| Szemes kukorica                      |                                 | tonna/hektár                         | 9,93                             | 5,74                        | 7,80                 |      |
| Napraforgó                           |                                 | tonna/hektár                         | 3,11                             | 0,00                        | 2,57                 |      |
| Burgonya                             |                                 | tonna/hektár                         | 29,84                            | 0,00                        | 27,72                |      |
| Repce                                |                                 | tonna/hektár                         | 3,83                             | 0,00                        | 3,40                 |      |
| Tejhozam                             |                                 | liter/tehén                          | 0,00                             | 0,00                        | 4 385,29             |      |
| Malac (felnevelt)                    |                                 | darab/koca                           | 0,00                             | 0,00                        | 18,02                |      |
| Tyúktojás                            |                                 | darab/tojó                           | 0,00                             | 0,00                        | 256,62               |      |
| Búza                                 |                                 | HUF/kg                               | 58,38                            | 0,00                        | 46,97                |      |
| Rozs                                 |                                 | HUF/kg                               | 42,44                            | 0,00                        | 44,00                |      |
| Őszi árpa                            |                                 | HUF/kg                               | 44,39                            | 40,00                       | 42,91                |      |
| Szemes kukorica                      |                                 | HUF/kg                               | 49,16                            | 45,00                       | 51,23                |      |
| Napraforgó                           |                                 | HUF/kg                               | 116,75                           | 0,00                        | 111,27               |      |
| Burgonya                             |                                 | HUF/kg                               | 150,00                           | 0,00                        | 91,84                |      |
| Repce                                |                                 | HUF/kg                               | 122,37                           | 0,00                        | 110,05               |      |
| Tehéntej                             | HUF/liter                       | 0,00                                 | 0,00                             | 105,29                      |                      |      |
| Vágósertés                           | HUF/kg                          | 0,00                                 | 0,00                             | 431,29                      |                      |      |
| Tyúktojás                            | HUF/darab                       | 0,00                                 | 0,00                             | 33,26                       |                      |      |



| Vállalkozási forma/termelési irány ⇄  |  | Szabadföldi<br>zöldségtermesztők | Zöldségajátó<br>gazdaságok | Vegyes<br>gazdaságok |           |
|---------------------------------------|--|----------------------------------|----------------------------|----------------------|-----------|
| Adat, mutató                          | Mértékegység                             |                                  |                            |                      |           |
| Üzemszám a mintában                   |  | -                                | 101                        | 47                   | 76        |
| Üzemszám a megfigyelt alapsokaságban  |  | -                                | 4 968                      | 3 976                | 5 640     |
| Standard termelési érték              |  | ezer HUF/üzem                    | 16 017,14                  | 12 839,67            | 6 394,96  |
| Standard termelési érték              |  | ezer EUR/üzem                    | 50,86                      | 40,77                | 20,31     |
| Mérlegadatok                          | Ingtatlanok                              | ezer HUF/hektár MT               | 1 964,62                   | 33 182,08            | 1 001,11  |
|                                       | ebből: termőföld                         | ezer HUF/hektár MT               | 402,83                     | 1 625,70             | 379,60    |
|                                       | ültetvények                              | ezer HUF/hektár MT               | 14,44                      | 164,24               | 17,86     |
|                                       | épületek, építmények                     | ezer HUF/hektár MT               | 880,04                     | 26 878,88            | 301,98    |
|                                       | Gépek, berendezések, járművek            | ezer HUF/hektár MT               | 678,32                     | 6 790,23             | 238,10    |
|                                       | Befektetett pénzügyi eszközök            | ezer HUF/hektár MT               | 0,00                       | 0,00                 | 0,04      |
|                                       | Forgóeszközök                            | ezer HUF/hektár MT               | 2 121,83                   | 22 516,78            | 631,57    |
|                                       | ebből: készletek                         | ezer HUF/hektár MT               | 138,65                     | 993,07               | 168,23    |
|                                       | ebből: állatok                           | ezer HUF/hektár MT               | 1,40                       | 0,00                 | 87,06     |
|                                       | mezei leltár                             | ezer HUF/hektár MT               | 54,89                      | 983,17               | 22,61     |
|                                       | követelések, értékpapírok, pénzeszk.     | ezer HUF/hektár MT               | 1 983,18                   | 21 523,71            | 463,34    |
|                                       | Eszközérték összesen                     | ezer HUF/üzem                    | 57 924,58                  | 62 505,00            | 28 331,20 |
|                                       | Eszközérték összesen                     | ezer HUF/ezer EUR STÉ            | 1 138,94                   | 1 533,15             | 1 395,25  |
|                                       | Eszközérték összesen                     | ezer HUF/hektár MT               | 4 873,97                   | 66 263,79            | 1 949,25  |
|                                       | Saját tőke                               | ezer HUF/hektár MT               | 4 418,27                   | 60 029,12            | 1 791,43  |
|                                       | Céltartalékok                            | ezer HUF/hektár MT               | 0,00                       | 0,00                 | 0,00      |
|                                       | Kötelezettségek                          | ezer HUF/hektár MT               | 455,70                     | 6 062,54             | 157,81    |
|                                       | ebből: hosszú lejáratú kötelezettségek   | ezer HUF/hektár MT               | 42,24                      | 4 204,63             | 25,92     |
|                                       | ebből: beruházási és fejl. hitelek       | ezer HUF/hektár MT               | 9,51                       | 3 519,82             | 15,11     |
|                                       | rövid lejáratú kötelezettségek           | ezer HUF/hektár MT               | 253,47                     | 1 805,79             | 61,71     |
| ebből: szállítók                      | ezer HUF/hektár MT                       | 0,95                             | 3,52                       | 3,91                 |           |
| röv. lej. hitelek és kölcsönök        | ezer HUF/hektár MT                       | 69,49                            | 1 238,94                   | 9,41                 |           |
| Bruttó beruházás                      | ezer HUF/üzem                            | 2 604,60                         | 6 294,97                   | 1 775,93             |           |
| Bruttó beruházás                      | ezer HUF/ezer EUR STÉ                    | 51,21                            | 154,41                     | 87,46                |           |
| Bruttó beruházás                      | ezer HUF/hektár MT                       | 219,16                           | 6 673,53                   | 122,19               |           |
| ebből: ingatlanok                     | ezer HUF/hektár MT                       | 44,15                            | 2 059,42                   | 19,30                |           |
| gépek, berendezések, járművek         | ezer HUF/hektár MT                       | 115,67                           | 1 743,56                   | 51,35                |           |
| tenyészállatok                        | ezer HUF/hektár MT                       | 0,25                             | 0,00                       | 27,95                |           |
| befejezetlen beruházások              | ezer HUF/hektár MT                       | 3,11                             | 2 681,64                   | 21,47                |           |
| Beruházási támogatások                | ezer HUF/hektár MT                       | 42,62                            | 2 577,84                   | 14,76                |           |
| Készletváltozás                       | ezer HUF/hektár MT                       | -53,23                           | 204,03                     | 10,19                |           |
| ebből: állatok készletérték-változása | ezer HUF/hektár MT                       | -0,76                            | 0,00                       | 4,98                 |           |
| anyagkészletek változása              | ezer HUF/hektár MT                       | -52,48                           | 204,03                     | 5,21                 |           |
| Nettó beruházás                       | ezer HUF/üzem                            | 555,50                           | 3 352,90                   | 733,89               |           |
| Nettó beruházás                       | ezer HUF/ezer EUR STÉ                    | 10,92                            | 82,24                      | 36,14                |           |
| Nettó beruházás                       | ezer HUF/hektár MT                       | 46,74                            | 3 554,53                   | 50,49                |           |
| Nettó kötelezettségek                 | ezer HUF/hektár MT                       | -1 527,48                        | -15 461,17                 | -305,53              |           |
| Eredménykimutatás                     | Értékesítés nettó árbevétele a mg.-ban   | ezer HUF/üzem                    | 26 631,98                  | 20 585,18            | 6 018,08  |
|                                       | Értékesítés nettó árbevétele a mg.-ban   | ezer HUF/ezer EUR STÉ            | 523,65                     | 504,92               | 296,38    |
|                                       | Értékesítés nettó árbevétele a mg.-ban   | ezer HUF/hektár MT               | 2 240,91                   | 21 823,09            | 414,06    |
|                                       | ebből: szántóföldi növ. term., gyepgazd. | ezer HUF/hektár MT               | 351,19                     | 25,57                | 101,65    |
|                                       | ebből: kalászos gabonafélék              | ezer HUF/hektár MT               | 44,60                      | 6,48                 | 21,78     |
|                                       | szemes kukorica                          | ezer HUF/hektár MT               | 65,26                      | 2,55                 | 36,09     |
|                                       | olajos, hüvelyes és rostonöv.            | ezer HUF/hektár MT               | 17,25                      | 0,00                 | 23,08     |
|                                       | ebből: napraforgó                        | ezer HUF/hektár MT               | 13,63                      | 0,00                 | 20,28     |
|                                       | burgonya                                 | ezer HUF/hektár MT               | 2,73                       | 0,00                 | 13,51     |
|                                       | repce                                    | ezer HUF/hektár MT               | 2,92                       | 0,00                 | 2,46      |
|                                       | állattenyésztés                          | ezer HUF/hektár MT               | 4,84                       | 0,00                 | 294,54    |
|                                       | ebből: szarvasmarha                      | ezer HUF/hektár MT               | 4,84                       | 0,00                 | 31,17     |
|                                       | tej, tejtermékek                         | ezer HUF/hektár MT               | 0,00                       | 0,00                 | 12,36     |
|                                       | sertés                                   | ezer HUF/hektár MT               | 0,00                       | 0,00                 | 102,89    |
|                                       | baromfi, tojás                           | ezer HUF/hektár MT               | 0,00                       | 0,00                 | 50,49     |
|                                       | kertészet                                | ezer HUF/hektár MT               | 1 845,50                   | 21 636,04            | 2,52      |
|                                       | gyümölcsstermelés                        | ezer HUF/hektár MT               | 2,59                       | 73,68                | 1,52      |
|                                       | szőlő- és bortermelés                    | ezer HUF/hektár MT               | 2,34                       | 0,00                 | 2,45      |
|                                       | mezőgazdasági szolgáltatások             | ezer HUF/hektár MT               | 0,00                       | 0,00                 | 0,87      |
|                                       | erdő- és vadgazdálkodás                  | ezer HUF/hektár MT               | 0,00                       | 0,00                 | 5,20      |



| Vállalkozási forma/termelési irány ⇄             |                       | Szabadföldi<br>zöldségtermesztők | Zöldségajátó<br>gazdaságok | Vegyes<br>gazdaságok |
|--|-----------------------|----------------------------------|----------------------------|----------------------|
| Adat, mutató                                     | Mértékegység          |                                  |                            |                      |
| Üzemszám a mintában                              | –                     | 101                              | 47                         | 76                   |
| Üzemszám a megfigyelt alapsokaságban             | –                     | 4 968                            | 3 976                      | 5 640                |
| Standard termelési érték                         | ezer HUF/üzem         | 16 017,14                        | 12 839,67                  | 6 394,96             |
| Standard termelési érték                         | ezer EUR/üzem         | 50,86                            | 40,77                      | 20,31                |
| Egyéb bevételek                                  | ezer HUF/hektár MT    | 226,69                           | 873,08                     | 166,44               |
| ebből: agrártámogatások                          | ezer HUF/hektár MT    | 143,67                           | 263,14                     | 141,76               |
| Aktivált saját teljesítmények                    | ezer HUF/hektár MT    | –32,31                           | 193,99                     | 22,26                |
| ebből: saját előállítású eszközök állományvált.  | ezer HUF/hektár MT    | 0,00                             | 0,00                       | 20,17                |
| saját term. készletek állományváltozása          | ezer HUF/hektár MT    | –34,53                           | 193,99                     | –7,83                |
| Bruttó termelési érték a mg.–ban                 | ezer HUF/hektár MT    | 2 435,29                         | 22 890,16                  | 602,76               |
| Anyagköltség (vásárolt anyagok)                  | ezer HUF/hektár MT    | 456,15                           | 7 903,53                   | 184,51               |
| ebből: növénytermesztés közvetlen anyagköltségei | ezer HUF/hektár MT    | 344,04                           | 5 081,34                   | 39,34                |
| ebből: vetőmag, szaporítóanyag                   | ezer HUF/hektár MT    | 197,79                           | 2 620,03                   | 15,03                |
| műtrágyák  | ezer HUF/hektár MT    | 54,41                            | 605,68                     | 14,24                |
| növényvédő szerek                                | ezer HUF/hektár MT    | 56,56                            | 237,15                     | 9,26                 |
| ebből: állattenyésztés közvetlen anyagköltségei  | ezer HUF/hektár MT    | 0,85                             | 0,00                       | 97,08                |
| ebből: állatvásárlás                             | ezer HUF/hektár MT    | 0,00                             | 0,00                       | 11,71                |
| takarmányvásárlás                                | ezer HUF/hektár MT    | 0,60                             | 0,00                       | 71,36                |
| ebből: egyéb anyagköltség                        | ezer HUF/hektár MT    | 104,94                           | 2 822,20                   | 46,88                |
| ebből: fűtőanyag, áram, víz                      | ezer HUF/hektár MT    | 19,25                            | 2 244,30                   | 8,32                 |
| hajtó- és kenőanyag                              | ezer HUF/hektár MT    | 70,05                            | 441,86                     | 29,96                |
| Személyi jellegű ráfordítások                    | ezer HUF/hektár MT    | 401,33                           | 3 424,07                   | 58,11                |
| ebből: bérköltség                                | ezer HUF/hektár MT    | 352,22                           | 2 898,99                   | 47,31                |
| személyi jellegű egyéb kifizetések               | ezer HUF/hektár MT    | 0,11                             | 1,08                       | 0,00                 |
| Értékcsökkenési leírás                           | ezer HUF/hektár MT    | 142,24                           | 3 060,74                   | 67,19                |
| ebből: épületek, építmények                      | ezer HUF/hektár MT    | 59,25                            | 2 281,97                   | 9,86                 |
| gépek, berendezések, járművek                    | ezer HUF/hektár MT    | 70,80                            | 705,08                     | 24,24                |
| Egyéb költségek                                  | ezer HUF/hektár MT    | 123,06                           | 868,03                     | 46,63                |
| ebből: földbérleti díjak                         | ezer HUF/hektár MT    | 16,13                            | 52,21                      | 7,79                 |
| bérvállalkozók díja                              | ezer HUF/hektár MT    | 31,12                            | 5,39                       | 13,02                |
| bankköltségek                                    | ezer HUF/hektár MT    | 6,76                             | 53,96                      | 1,47                 |
| biztosítási díjak                                | ezer HUF/hektár MT    | 9,72                             | 51,87                      | 2,97                 |
| Üzemi költségek a mg.–ban összesen               | ezer HUF/ezer EUR STÉ | 282,21                           | 363,00                     | 287,17               |
| Üzemi költségek a mg.–ban összesen               | ezer HUF/hektár MT    | 1 207,69                         | 15 689,31                  | 401,20               |
| Bruttó hozzáadott érték                          | ezer HUF/hektár MT    | 1 822,95                         | 13 748,08                  | 342,53               |
| Nettó hozzáadott érték                           | ezer HUF/ezer EUR STÉ | 392,74                           | 247,27                     | 197,09               |
| Nettó hozzáadott érték                           | ezer HUF/hektár MT    | 1 680,71                         | 10 687,34                  | 275,35               |
| Üzemi tevékenység eredménye a mg.–ban            | ezer HUF/üzem         | 14 589,36                        | 6 792,39                   | 2 929,61             |
| Üzemi tevékenység eredménye a mg.–ban            | ezer HUF/ezer EUR STÉ | 286,86                           | 166,61                     | 144,28               |
| Üzemi tevékenység eredménye a mg.–ban            | ezer HUF/hektár MT    | 1 227,60                         | 7 200,85                   | 201,56               |
| Pénzügyi műveletek eredménye                     | ezer HUF/hektár MT    | –0,81                            | –20,22                     | –0,77                |
| Adózás előtti eredmény                           | ezer HUF/üzem         | 14 579,71                        | 6 773,31                   | 2 918,40             |
| Adózás előtti eredmény                           | ezer HUF/ezer EUR STÉ | 286,67                           | 166,14                     | 143,72               |
| Adózás előtti eredmény                           | ezer HUF/hektár MT    | 1 226,79                         | 7 180,63                   | 200,79               |
| Adózás előtti eredmény                           | ezer HUF/ÉME          | 6 549,24                         | 4 644,29                   | 4 698,89             |
| Adózott eredmény                                 | ezer HUF/hektár MT    | 1 177,08                         | 6 946,60                   | 196,23               |
| Termelésiérték–arányos jövedelmezőség            | százalék              | 50,38                            | 31,37                      | 33,31                |
| Össztőke jövedelmezősége                         | százalék              | 25,19                            | 10,94                      | 10,34                |
| Saját tőke jövedelmezősége                       | százalék              | 27,77                            | 11,96                      | 11,21                |
| Munka–jövedelmezőség                             | ezer HUF/ÉME          | 8 430,15                         | 6 520,00                   | 5 806,03             |
| Cash–flow  | ezer HUF/üzem         | 15 679,47                        | 9 439,67                   | 3 828,62             |
| A befektetések fedezettsége                      | százalék              | 601,99                           | 149,96                     | 215,58               |
| Likviditási gyorsráta                            | –                     | 7,82                             | 11,92                      | 7,51                 |
| Likviditási ráta                                 | –                     | 8,37                             | 12,47                      | 10,23                |
| Saját tőke aránya                                | százalék              | 90,65                            | 90,59                      | 91,90                |
| Tőkeellátottság                                  | százalék              | 160,54                           | 137,22                     | 135,95               |
| Dinamikus eladósodottsági mutató                 | év                    | –1,16                            | –1,54                      | –1,16                |

Eredménykimutatás

Gazdaságosság, jövedelmezőség, likviditás





| Adat, mutató                         | Termelési irány ⇄               | Tejtermelő<br>tehenészetek | Húsmarha-<br>és juhartók | Sertéstartók | Baromfitartók |            |      |
|--------------------------------------|---------------------------------|----------------------------|--------------------------|--------------|---------------|------------|------|
|                                      | Mértékegység                    |                            |                          |              |               |            |      |
| Üzemszám a mintában                  | -                               | 71                         | 80                       | 37           | 90            |            |      |
| Üzemszám a megfigyelt alapsokaságban | -                               | 2 021                      | 4 859                    | 1 033        | 1 203         |            |      |
| Standard termelési érték             | ezer HUF/üzem                   | 15 079,52                  | 9 150,47                 | 10 445,49    | 26 339,65     |            |      |
| Standard termelési érték             | ezer EUR/üzem                   | 47,88                      | 29,05                    | 33,17        | 83,63         |            |      |
| Eszközellátottság                    | Összes terület                  | hektár/üzem                | 30,59                    | 70,63        | 8,08          | 11,63      |      |
|                                      | ebből: bérelt terület           | hektár/üzem                | 13,40                    | 34,86        | 1,96          | 3,20       |      |
|                                      | Mezőgazdasági terület (MT)      | hektár/ezer EUR STÉ        | 0,63                     | 2,39         | 0,18          | 0,12       |      |
|                                      | Mezőgazdasági terület (MT)      | hektár/üzem                | 30,04                    | 69,51        | 6,13          | 9,78       |      |
|                                      | ebből: szántó                   | hektár/üzem                | 18,29                    | 19,74        | 5,03          | 5,73       |      |
|                                      | gyep                            | hektár/üzem                | 11,75                    | 49,75        | 1,10          | 3,75       |      |
|                                      | szőlő, gyümölcsös               | hektár/üzem                | 0,00                     | 0,02         | 0,00          | 0,31       |      |
|                                      | MT átlagos aranykorona-értéke   | AK/hektár                  | 16,22                    | 9,41         | 14,69         | 8,01       |      |
|                                      | Munkaerő-állomány               | ÉME/ezer EUR STÉ           | 0,02                     | 0,03         | 0,02          | 0,01       |      |
|                                      | Munkaerő-állomány               | ÉME/üzem                   | 1,09                     | 1,01         | 0,78          | 1,05       |      |
|                                      | Munkaerő-állomány               | ÉME/száz számosállat       | 4,77                     | 2,86         | 3,95          | 5,47       |      |
|                                      | Eszközérték                     | ezer HUF/száz számosállat  | 212 931,80               | 183 722,46   | 132 575,87    | 280 993,19 |      |
|                                      | ebből: tárgyi eszközök értéke   | ezer HUF/száz számosállat  | 138 975,80               | 134 872,97   | 77 011,20     | 195 207,24 |      |
| Termelési szerkezet                  | Vetésterület összesen           | hektár/üzem                | 17,11                    | 18,81        | 4,81          | 4,64       |      |
|                                      | ebből: kalászos gabonafélék     | hektár/üzem                | 5,34                     | 6,06         | 2,13          | 1,57       |      |
|                                      | szemes kukorica                 | hektár/üzem                | 3,61                     | 2,53         | 1,18          | 1,56       |      |
|                                      | olajos, hüvelyes és rosnövények | hektár/üzem                | 1,75                     | 1,36         | 0,20          | 0,73       |      |
|                                      | ebből: napraforgó               | hektár/üzem                | 1,24                     | 1,28         | 0,13          | 0,71       |      |
|                                      | burgonya                        | hektár/üzem                | 0,00                     | 0,02         | 0,00          | 0,00       |      |
|                                      | repce                           | hektár/üzem                | 0,47                     | 0,07         | 0,07          | 0,00       |      |
|                                      | silókukorica                    | hektár/üzem                | 1,02                     | 0,29         | 0,00          | 0,00       |      |
|                                      | lucerna                         | hektár/üzem                | 4,84                     | 6,35         | 1,18          | 0,53       |      |
|                                      | egyéb szántóföldi takarmánynöv. | hektár/üzem                | 0,59                     | 2,04         | 0,05          | 0,03       |      |
|                                      | Parlagterület                   | hektár/üzem                | 1,18                     | 0,94         | 0,22          | 1,16       |      |
|                                      | Állatállomány                   | szá./ezer EUR STÉ          | 0,48                     | 1,22         | 0,60          | 0,23       |      |
|                                      | Állatállomány                   | szá./száz hektár MT        | 75,97                    | 50,97        | 324,14        | 196,00     |      |
|                                      | ebből: szarvasmarha             | szá./száz hektár MT        | 73,66                    | 23,80        | 2,94          | 5,96       |      |
|                                      | ebből: tejlő tehén              | szá./száz hektár MT        | 45,78                    | 0,05         | 0,00          | 0,00       |      |
|                                      | növendék- és hízóállat          | szá./száz hektár MT        | 27,59                    | 23,19        | 2,83          | 5,74       |      |
|                                      | sertés                          | szá./száz hektár MT        | 1,64                     | 0,17         | 309,80        | 0,19       |      |
|                                      | ebből: hizósertés               | szá./száz hektár MT        | 1,09                     | 0,13         | 183,85        | 0,16       |      |
|                                      | tenyészkoca                     | szá./száz hektár MT        | 0,20                     | 0,01         | 41,70         | 0,00       |      |
|                                      | juh                             | szá./száz hektár MT        | 0,40                     | 25,85        | 8,87          | 0,00       |      |
|                                      | baromfi                         | szá./száz hektár MT        | 0,00                     | 0,02         | 0,19          | 187,78     |      |
|                                      | Hozamok, értékesítési árak      | Búza                       | tonna/hektár             | 4,81         | 4,37          | 4,95       | 5,09 |
|                                      |                                 | Rozs                       | tonna/hektár             | 3,29         | 1,83          | 1,65       | 3,21 |
| Őszi árpa                            |                                 | tonna/hektár               | 3,13                     | 4,31         | 5,10          | 4,26       |      |
| Szemes kukorica                      |                                 | tonna/hektár               | 7,96                     | 7,20         | 8,37          | 7,83       |      |
| Napraforgó                           |                                 | tonna/hektár               | 2,89                     | 2,58         | 2,99          | 2,84       |      |
| Burgonya                             |                                 | tonna/hektár               | 0,00                     | 13,70        | 0,00          | 0,00       |      |
| Repce                                |                                 | tonna/hektár               | 2,36                     | 1,69         | 3,02          | 0,00       |      |
| Tejhozam                             |                                 | liter/tehén                | 4 656,37                 | 3 474,18     | 0,00          | 0,00       |      |
| Malac (felnevelt)                    |                                 | darab/koca                 | 12,97                    | 18,00        | 16,73         | 0,00       |      |
| Tyúktojás                            |                                 | darab/tojó                 | 0,00                     | 115,83       | 252,09        | 283,69     |      |
| Búza                                 |                                 | HUF/kg                     | 52,16                    | 49,10        | 0,00          | 47,22      |      |
| Rozs                                 |                                 | HUF/kg                     | 0,00                     | 0,00         | 0,00          | 0,00       |      |
| Őszi árpa                            |                                 | HUF/kg                     | 42,56                    | 43,37        | 0,00          | 44,16      |      |
| Szemes kukorica                      |                                 | HUF/kg                     | 46,33                    | 50,82        | 51,13         | 49,41      |      |
| Napraforgó                           |                                 | HUF/kg                     | 120,46                   | 125,18       | 120,61        | 112,14     |      |
| Burgonya                             |                                 | HUF/kg                     | 0,00                     | 80,00        | 0,00          | 0,00       |      |
| Repce                                |                                 | HUF/kg                     | 123,52                   | 121,94       | 102,00        | 0,00       |      |
| Tehéntej                             | HUF/liter                       | 104,70                     | 128,18                   | 0,00         | 0,00          |            |      |
| Vágósertés                           | HUF/kg                          | 364,95                     | 485,02                   | 420,65       | 0,00          |            |      |
| Tyúktojás                            | HUF/darab                       | 0,00                       | 46,60                    | 40,00        | 27,66         |            |      |



| Adat, mutató                          | Termelési irány ⇄<br>Mértékegység        | Tejtermelő            | Húsmarha-    | Sertéstartók | Baromfitartók |           |
|---------------------------------------|--|-----------------------|--------------|--------------|---------------|-----------|
|                                       |  | tehenészetek          | és juhtartók |              |               |           |
| Üzemszám a mintában                   | -  | 71                    | 80           | 37           | 90            |           |
| Üzemszám a megfigyelt alapsokaságban  | -  | 2 021                 | 4 859        | 1 033        | 1 203         |           |
| Standard termelési érték              | ezer HUF/üzem                            | 15 079,52             | 9 150,47     | 10 445,49    | 26 339,65     |           |
| Standard termelési érték              | ezer EUR/üzem                            | 47,88                 | 29,05        | 33,17        | 83,63         |           |
| Mérlegadatok                          | Ingatlanok                               | ezer HUF/számosállat  | 982,91       | 873,83       | 551,86        | 1 493,98  |
|                                       | ebből: termőföld                         | ezer HUF/számosállat  | 389,50       | 422,19       | 186,52        | 146,20    |
|                                       | ültetvények                              | ezer HUF/számosállat  | 0,00         | 0,00         | 0,00          | 16,07     |
|                                       | épületek, építmények                     | ezer HUF/számosállat  | 339,00       | 249,32       | 245,39        | 1 181,01  |
|                                       | Gépek, berendezések, járművek            | ezer HUF/számosállat  | 265,64       | 330,95       | 114,36        | 341,78    |
|                                       | Befektetett pénzügyi eszközök            | ezer HUF/számosállat  | 0,00         | 0,00         | 0,00          | 0,00      |
|                                       | Forgóeszközök                            | ezer HUF/számosállat  | 739,56       | 488,49       | 537,64        | 857,75    |
|                                       | ebből: készletek                         | ezer HUF/számosállat  | 208,76       | 135,06       | 183,44        | 127,29    |
|                                       | ebből: állatok                           | ezer HUF/számosállat  | 85,77        | 60,23        | 117,02        | 50,60     |
|                                       | mezei leltár                             | ezer HUF/számosállat  | 31,67        | 18,53        | 11,70         | 13,64     |
|                                       | követelések, értékpapírok, pénzeszk.     | ezer HUF/számosállat  | 530,80       | 353,43       | 354,20        | 730,46    |
|                                       | Eszközérték összesen                     | ezer HUF/üzem         | 48 592,24    | 65 100,83    | 26 346,81     | 53 881,85 |
|                                       | Eszközérték összesen                     | ezer HUF/ezer EUR STÉ | 1 014,85     | 2 240,61     | 794,37        | 644,25    |
|                                       | Eszközérték összesen                     | ezer HUF/számosállat  | 2 129,32     | 1 837,22     | 1 325,76      | 2 809,93  |
|                                       | Saját tőke                               | ezer HUF/számosállat  | 1 963,53     | 1 662,31     | 1 197,51      | 2 063,44  |
|                                       | Céltartalékok                            | ezer HUF/számosállat  | 0,00         | 0,00         | 0,00          | 0,00      |
|                                       | Kötelezettségek                          | ezer HUF/számosállat  | 165,79       | 174,92       | 128,25        | 746,49    |
|                                       | ebből: hosszú lejáratú kötelezettségek   | ezer HUF/számosállat  | 18,81        | 37,63        | 66,65         | 325,22    |
|                                       | ebből: beruházási és fejl. hitelek       | ezer HUF/számosállat  | 14,98        | 36,59        | 66,32         | 315,10    |
|                                       | rövid lejáratú kötelezettségek           | ezer HUF/számosállat  | 92,00        | 90,00        | 25,54         | 274,49    |
| ebből: szállítók                      | ezer HUF/számosállat                     | 0,91                  | 0,43         | 3,75         | 15,92         |           |
| röv. lej. hitelek és kölcsönök        | ezer HUF/számosállat                     | 12,58                 | 6,88         | 7,97         | 185,60        |           |
| Bruttó beruházás                      | ezer HUF/üzem                            | 1 803,51              | 4 754,36     | 818,24       | 11 997,97     |           |
| Bruttó beruházás                      | ezer HUF/ezer EUR STÉ                    | 37,67                 | 163,63       | 24,67        | 143,46        |           |
| Bruttó beruházás                      | ezer HUF/számosállat                     | 79,03                 | 134,17       | 41,17        | 625,69        |           |
| ebből: ingatlanok                     | ezer HUF/számosállat                     | 10,82                 | 22,62        | 5,13         | 511,55        |           |
| gépek, berendezések, járművek         | ezer HUF/számosállat                     | 24,87                 | 71,67        | 7,21         | 25,29         |           |
| tenyésztések                          | ezer HUF/számosállat                     | 41,66                 | 31,45        | 9,04         | 30,55         |           |
| befejezetlen beruházások              | ezer HUF/számosállat                     | 0,13                  | 2,64         | 0,00         | 32,42         |           |
| Beruházási támogatások                | ezer HUF/számosállat                     | 6,56                  | 3,54         | 27,98        | 176,95        |           |
| Készletváltozás                       | ezer HUF/számosállat                     | 0,97                  | 15,13        | 39,23        | 0,20          |           |
| ebből: állatok készletérték-változása | ezer HUF/számosállat                     | 28,57                 | 27,15        | 39,75        | 9,55          |           |
| anyagkészletek változása              | ezer HUF/számosállat                     | -27,59                | -12,03       | -0,51        | -9,35         |           |
| Nettó beruházás                       | ezer HUF/üzem                            | -66,03                | 1 265,23     | 131,85       | 4 430,43      |           |
| Nettó beruházás                       | ezer HUF/ezer EUR STÉ                    | -1,38                 | 43,55        | 3,98         | 52,97         |           |
| Nettó beruházás                       | ezer HUF/számosállat                     | -2,89                 | 35,71        | 6,63         | 231,05        |           |
| Nettó kötelezettségek                 | ezer HUF/számosállat                     | -365,01               | -178,52      | -225,95      | 16,03         |           |
| Eredménykimutatás                     | Értékesítés nettó árbevétele a mg.-ban   | ezer HUF/üzem         | 12 355,28    | 6 806,89     | 9 926,98      | 35 381,90 |
|                                       | Értékesítés nettó árbevétele a mg.-ban   | ezer HUF/ezer EUR STÉ | 258,04       | 234,28       | 299,30        | 423,05    |
|                                       | Értékesítés nettó árbevétele a mg.-ban   | ezer HUF/számosállat  | 541,41       | 192,10       | 499,52        | 1 845,16  |
|                                       | ebből: szántóföldi növ. term., gyepgazd. | ezer HUF/számosállat  | 132,04       | 63,43        | 22,36         | 30,45     |
|                                       | ebből: kalászos gabonafélék              | ezer HUF/számosállat  | 32,69        | 28,66        | 1,97          | 17,13     |
|                                       | szemes kukorica                          | ezer HUF/számosállat  | 50,71        | 15,18        | 11,42         | 4,19      |
|                                       | olajos, hüvelyes és rosnöv.              | ezer HUF/számosállat  | 25,85        | 10,18        | 3,45          | 2,71      |
|                                       | ebből: napraforgó                        | ezer HUF/számosállat  | 18,81        | 9,75         | 2,37          | 2,71      |
|                                       | burgonya                                 | ezer HUF/számosállat  | 0,00         | 0,37         | 0,00          | 0,00      |
|                                       | repce                                    | ezer HUF/számosállat  | 5,99         | 0,43         | 1,08          | 0,00      |
|                                       | állattenyésztés                          | ezer HUF/számosállat  | 413,81       | 135,83       | 472,07        | 1 804,48  |
|                                       | ebből: szarvasmarha                      | ezer HUF/számosállat  | 95,19        | 137,98       | 199,56        | 297,07    |
|                                       | tej, tejtermékek                         | ezer HUF/számosállat  | 313,99       | 0,87         | 0,00          | 0,00      |
|                                       | sertés                                   | ezer HUF/számosállat  | 563,68       | 699,56       | 488,13        | 0,00      |
|                                       | baromfi, tojás                           | ezer HUF/számosállat  | 0,00         | 1 188,02     | 2 640,23      | 1 868,11  |
|                                       | kertészet                                | ezer HUF/számosállat  | 0,00         | 0,00         | 0,00          | 0,49      |
|                                       | gyümölcsstermelés                        | ezer HUF/számosállat  | 0,00         | 0,20         | 0,00          | 4,42      |
|                                       | szőlő- és bortehermelés                  | ezer HUF/számosállat  | 0,00         | 0,16         | 0,00          | 3,38      |
|                                       | mezőgazdasági szolgáltatások             | ezer HUF/számosállat  | 0,00         | 1,28         | 0,00          | 2,01      |
|                                       | erdő- és vadgazdálkodás                  | ezer HUF/számosállat  | 0,00         | 0,00         | 0,00          | 0,00      |



| Adat, mutató                                     | Termelési irány ⇄<br>Mértékegység | Tejtermelő   | Húsmarha-    | Sertéstartók | Baromfitartók |
|--|-----------------------------------|--------------|--------------|--------------|---------------|
|  |                                   | tehenészetek | és juhtartók |              |               |
| Üzemszám a mintában                              | -                                 | 71           | 80           | 37           | 90            |
| Üzemszám a megfigyelt alapsokaságban             | -                                 | 2 021        | 4 859        | 1 033        | 1 203         |
| Standard termelési érték                         | ezer HUF/üzem                     | 15 079,52    | 9 150,47     | 10 445,49    | 26 339,65     |
| Standard termelési érték                         | ezer EUR/üzem                     | 47,88        | 29,05        | 33,17        | 83,63         |
| Egyéb bevételek                                  | ezer HUF/számosállat              | 250,60       | 347,28       | 77,67        | 236,68        |
| ebből: agrártámogatások                          | ezer HUF/számosállat              | 222,99       | 312,41       | 66,12        | 203,00        |
| Aktivált saját teljesítmények                    | ezer HUF/számosállat              | 20,53        | 46,61        | 44,72        | 21,30         |
| ebből: saját előállítású eszközök állományvált.  | ezer HUF/számosállat              | 28,66        | 21,08        | 7,27         | 8,76          |
| saját term. készletek állományváltozása          | ezer HUF/számosállat              | -24,50       | -21,13       | 35,69        | -5,38         |
| Bruttó termelési érték a mg.-ban                 | ezer HUF/számosállat              | 812,55       | 585,98       | 621,91       | 2 103,14      |
| Anyagköltség (vásárolt anyagok)                  | ezer HUF/számosállat              | 213,03       | 145,85       | 394,97       | 1 527,50      |
| ebből: növénytermesztés közvetlen anyagköltségei | ezer HUF/számosállat              | 34,12        | 20,57        | 12,41        | 17,23         |
| ebből: vetőmag, szaporítóanyag                   | ezer HUF/számosállat              | 13,27        | 7,42         | 4,19         | 5,27          |
| műtrágyák  | ezer HUF/számosállat              | 12,21        | 6,73         | 5,03         | 7,68          |
| növényvédő szerek                                | ezer HUF/számosállat              | 7,96         | 5,43         | 3,17         | 4,22          |
| ebből: állattenyésztés közvetlen anyagköltségei  | ezer HUF/számosállat              | 116,20       | 85,47        | 349,32       | 1 424,91      |
| ebből: állatvásárlás                             | ezer HUF/számosállat              | 3,77         | 5,75         | 100,44       | 421,76        |
| takarmányvásárlás                                | ezer HUF/számosállat              | 92,17        | 63,42        | 233,20       | 959,28        |
| ebből: egyéb anyagköltség                        | ezer HUF/számosállat              | 61,81        | 39,75        | 33,13        | 85,36         |
| ebből: fűtőanyag, áram, víz                      | ezer HUF/számosállat              | 12,95        | 5,04         | 10,88        | 50,80         |
| hajtó- és kenőanyag                              | ezer HUF/számosállat              | 38,53        | 27,19        | 16,75        | 25,32         |
| Személyi jellegű ráfordítások                    | ezer HUF/számosállat              | 84,02        | 58,63        | 64,36        | 123,20        |
| ebből: bérköltség                                | 1001 Ft/számosállat               | 71,14        | 48,99        | 52,38        | 103,42        |
| személyi jellegű egyéb kifizetések               | ezer HUF/számosállat              | 0,11         | 0,00         | 0,00         | 0,05          |
| Értékcsokkkenési leírás                          | ezer HUF/számosállat              | 68,96        | 70,88        | 31,01        | 111,07        |
| ebből: épületek, építmények                      | ezer HUF/számosállat              | 12,74        | 9,76         | 9,11         | 36,54         |
| gépek, berendezések, járművek                    | ezer HUF/számosállat              | 29,50        | 30,63        | 15,35        | 45,84         |
| Egyéb költségek                                  | ezer HUF/számosállat              | 65,76        | 49,54        | 33,93        | 66,20         |
| ebből: földbérleti díjak                         | ezer HUF/számosállat              | 19,71        | 17,51        | 5,07         | 6,24          |
| bérvállalkozók díja                              | ezer HUF/számosállat              | 13,13        | 8,55         | 6,86         | 8,15          |
| bankköltségek                                    | ezer HUF/számosállat              | 1,41         | 1,40         | 1,36         | 2,97          |
| biztosítási díjak                                | ezer HUF/számosállat              | 2,76         | 2,40         | 1,47         | 5,21          |
| Üzemi költségek a mg.-ban összesen               | ezer HUF/ezer EUR STÉ             | 228,68       | 504,27       | 332,34       | 432,71        |
| Üzemi költségek a mg.-ban összesen               | ezer HUF/számosállat              | 479,81       | 413,49       | 554,65       | 1 887,27      |
| Bruttó hozzáadott érték                          | ezer HUF/számosállat              | 519,58       | 374,18       | 179,62       | 471,10        |
| Nettó hozzáadott érték                           | ezer HUF/ezer EUR STÉ             | 214,77       | 369,90       | 89,04        | 82,55         |
| Nettó hozzáadott érték                           | ezer HUF/számosállat              | 450,62       | 303,30       | 148,61       | 360,04        |
| Üzemi tevékenység eredménye a mg.-ban            | ezer HUF/üzem                     | 7 593,19     | 6 112,32     | 1 336,69     | 4 139,58      |
| Üzemi tevékenység eredménye a mg.-ban            | ezer HUF/ezer EUR STÉ             | 158,58       | 210,37       | 40,30        | 49,50         |
| Üzemi tevékenység eredménye a mg.-ban            | ezer HUF/számosállat              | 332,73       | 172,50       | 67,26        | 215,88        |
| Pénzügyi műveletek eredménye                     | ezer HUF/számosállat              | -0,86        | -0,71        | -3,91        | -6,22         |
| Adózás előtti eredmény                           | ezer HUF/üzem                     | 7 573,54     | 6 087,08     | 1 258,93     | 4 020,25      |
| Adózás előtti eredmény                           | ezer HUF/ezer EUR STÉ             | 158,17       | 209,50       | 37,96        | 48,07         |
| Adózás előtti eredmény                           | ezer HUF/számosállat              | 331,87       | 171,78       | 63,35        | 209,66        |
| Adózás előtti eredmény                           | ezer HUF/ÉME                      | 6 957,00     | 6 007,95     | 1 603,93     | 3 829,54      |
| Adózott eredmény                                 | ezer HUF/számosállat              | 318,37       | 164,18       | 61,17        | 193,47        |
| Termelésiérték-arányos jövedelmezőség            | százalék                          | 40,84        | 29,32        | 10,19        | 9,97          |
| Össztőke jövedelmezősége                         | százalék                          | 15,63        | 9,39         | 5,07         | 7,68          |
| Saját tőke jövedelmezősége                       | százalék                          | 16,90        | 10,33        | 5,29         | 10,16         |
| Munkajövedelmezőség                              | ezer HUF/ÉME                      | 8 450,46     | 7 721,46     | 2 930,21     | 5 719,50      |
| Cash flow  | ezer HUF/üzem                     | 8 839,10     | 8 328,93     | 1 831,83     | 5 839,58      |
| A befektetések fedezettsége                      | százalék                          | 490,11       | 175,18       | 223,87       | 48,67         |
| Likviditási gyorsráta                            | -                                 | 5,77         | 3,93         | 13,87        | 2,66          |
| Likviditási ráta                                 | -                                 | 8,04         | 5,43         | 21,05        | 3,12          |
| Saját tőke aránya                                | százalék                          | 92,21        | 90,48        | 90,33        | 73,43         |
| Tőkeellátottság                                  | százalék                          | 141,29       | 123,25       | 151,94       | 105,70        |
| Dinamikus eladósodottsági mutató                 | év                                | -0,94        | -0,76        | -2,45        | 0,05          |

Eredménykimutatás

Gazdaságosság, jövedelmezőség, likviditás



| Szóródási csoportok az adózás előtti eredmény alapján ⇨ |                                 | Összes gazdaság           |              |            |            |            |            |
|---|---------------------------------|---------------------------|--------------|------------|------------|------------|------------|
|   |                                 | --                        | -            | +          | ++         | Ø          |            |
| Adat, mutató  | Mértékegység                    |                           |              |            |            |            |            |
| Üzemszám a mintában                                     | -                               | 299                       | 298          | 298        | 298        | 1 193      |            |
| Üzemszám a megfigyelt alapsokaságban                    | -                               | 30 146                    | 21 841       | 8 694      | 3 836      | 64 517     |            |
| Standard termelési érték                                | ezer HUF/üzem                   | 5 288,66                  | 7 637,15     | 22 755,17  | 77 111,81  | 12 708,04  |            |
| Standard termelési érték                                | ezer EUR/üzem                   | 16,79                     | 24,25        | 72,25      | 244,85     | 40,35      |            |
| Eszközellátottság                                       | Összes terület                  | hektár/üzem               | 14,46        | 26,51      | 75,15      | 221,45     | 39,02      |
|   | ebből: bérelt terület           | hektár/üzem               | 6,44         | 9,23       | 34,74      | 130,64     | 18,58      |
|   | Mezőgazdasági terület (MT)      | hektár/ezer EUR STÉ       | 0,79         | 1,03       | 0,99       | 0,89       | 0,93       |
|   | Mezőgazdasági terület (MT)      | hektár/üzem               | 13,27        | 25,00      | 71,75      | 218,80     | 37,34      |
|   | ebből: szántó                   | hektár/üzem               | 10,11        | 19,05      | 55,11      | 181,16     | 29,37      |
|   | gyep                            | hektár/üzem               | 2,47         | 4,83       | 14,69      | 33,73      | 6,78       |
|   | szőlő, gyümölcsös               | hektár/üzem               | 0,69         | 1,12       | 1,95       | 3,92       | 1,20       |
|   | MT átlagos aranykorona-értéke   | AK/hektár                 | 17,36        | 18,89      | 18,76      | 20,04      | 18,23      |
|   | Munkaerő-állomány               | ÉME/ezer EUR STÉ          | 0,04         | 0,03       | 0,03       | 0,02       | 0,03       |
|   | Munkaerő-állomány               | ÉME/üzem                  | 0,62         | 0,76       | 1,85       | 3,97       | 1,03       |
|   | Munkaerő-állomány               | ÉME/száz számosállat      | 4,64         | 3,04       | 2,57       | 1,82       | 2,76       |
|   | Eszközérték                     | ezer HUF/száz számosállat | 202 978,75   | 177 018,65 | 159 865,21 | 142 137,86 | 164 734,36 |
| ebből: tárgyi eszközök értéke                           | ezer HUF/száz számosállat       | 138 209,36                | 122 835,31   | 106 176,40 | 86 983,81  | 108 583,27 |            |
| Termelési szerkezet                                     | Vetésterület összesen           | hektár/üzem               | 9,53         | 17,75      | 51,78      | 178,43     | 28,05      |
|   | ebből: kalászos gabonafélék     | hektár/üzem               | 3,78         | 6,26       | 17,57      | 62,81      | 9,99       |
|   | szemes kukorica                 | hektár/üzem               | 2,04         | 4,27       | 13,25      | 36,48      | 6,36       |
|   | olajos, hüvelyes és rosnövények | hektár/üzem               | 1,93         | 4,17       | 12,59      | 53,54      | 7,19       |
|   | ebből: napraforgó               | hektár/üzem               | 1,55         | 3,35       | 10,30      | 36,43      | 5,41       |
|   | burgonya                        | hektár/üzem               | 0,02         | 0,07       | 0,09       | 0,31       | 0,07       |
|   | repce                           | hektár/üzem               | 0,18         | 0,58       | 1,83       | 14,11      | 1,37       |
|   | silókukorica                    | hektár/üzem               | 0,02         | 0,11       | 0,25       | 0,96       | 0,14       |
|   | lucerna                         | hektár/üzem               | 0,97         | 1,82       | 4,63       | 11,08      | 2,35       |
|   | egyéb szántóföldi takarmánynöv. | hektár/üzem               | 0,18         | 0,27       | 1,04       | 2,03       | 0,44       |
|   | Parlagterület                   | hektár/üzem               | 0,58         | 1,29       | 3,25       | 2,71       | 1,31       |
|   | Állatállomány                   | szá./ezer EUR STÉ         | 0,19         | 0,15       | 0,11       | 0,13       | 0,14       |
|   | Állatállomány                   | szá./száz hektár MT       | 24,68        | 15,02      | 10,93      | 14,42      | 15,35      |
|   | ebből: szarvasmarha             | szá./száz hektár MT       | 9,86         | 6,69       | 6,96       | 6,29       | 7,14       |
|   | ebből: tejelő tehén             | szá./száz hektár MT       | 1,24         | 1,62       | 0,87       | 1,62       | 1,36       |
|   | növendék- és hízóállat          | szá./száz hektár MT       | 8,46         | 4,99       | 5,98       | 4,55       | 5,67       |
|   | sertés                          | szá./száz hektár MT       | 5,08         | 1,32       | 0,53       | 1,88       | 1,94       |
|   | ebből: hízósertés               | szá./száz hektár MT       | 3,19         | 0,85       | 0,29       | 1,06       | 1,17       |
|   | tenyészkoca                     | szá./száz hektár MT       | 0,71         | 0,16       | 0,11       | 0,25       | 0,27       |
|   | juh                             | szá./száz hektár MT       | 5,49         | 5,80       | 2,71       | 5,36       | 4,80       |
|   | baromfi                         | szá./száz hektár MT       | 2,84         | 0,76       | 0,65       | 0,84       | 1,10       |
|   | Hozamok, értékesítési árak      | Búza                      | tonna/hektár | 4,59       | 4,96       | 5,02       | 5,50       |
| Rozs  |                                 | tonna/hektár              | 1,68         | 4,31       | 3,35       | 2,76       | 3,11       |
| Őszi árpa   |                                 | tonna/hektár              | 4,02         | 4,95       | 5,05       | 5,97       | 5,15       |
| Szemes kukorica   |                                 | tonna/hektár              | 7,15         | 8,92       | 8,87       | 9,68       | 8,90       |
| Napraforgó  |                                 | tonna/hektár              | 2,44         | 2,67       | 2,72       | 2,95       | 2,77       |
| Burgonya  |                                 | tonna/hektár              | 16,46        | 23,30      | 32,54      | 34,25      | 27,17      |
| Repce   |                                 | tonna/hektár              | 1,95         | 2,29       | 2,23       | 2,93       | 2,65       |
| Tejhozam  |                                 | liter/tehén               | 3 489,30     | 3 996,14   | 3 529,61   | 6 435,35   | 4 855,06   |
| Malac (felnevelt)                                       |                                 | darab/koca                | 17,54        | 14,17      | 11,52      | 20,49      | 17,39      |
| Tyúktojás   |                                 | darab/tojó                | 254,15       | 282,80     | 239,64     | 288,95     | 271,49     |
| Búza  |                                 | HUF/kg                    | 48,86        | 50,06      | 50,45      | 55,40      | 52,55      |
| Rozs  |                                 | HUF/kg                    | 42,54        | 45,49      | 42,17      | 42,39      | 44,12      |
| Őszi árpa   |                                 | HUF/kg                    | 43,40        | 44,98      | 43,62      | 44,07      | 44,14      |
| Szemes kukorica   |                                 | HUF/kg                    | 48,48        | 48,95      | 49,54      | 49,68      | 49,35      |
| Napraforgó  |                                 | HUF/kg                    | 111,24       | 115,51     | 117,08     | 123,39     | 118,74     |
| Burgonya  |                                 | HUF/kg                    | 60,52        | 97,97      | 67,89      | 104,99     | 93,08      |
| Repce   | HUF/kg                          | 129,54                    | 119,70       | 119,30     | 121,58     | 121,37     |            |
| Tehéntej  | HUF/liter                       | 112,71                    | 116,17       | 97,73      | 97,62      | 104,90     |            |
| Vágósertés  | HUF/kg                          | 426,22                    | 481,23       | 497,88     | 414,98     | 432,56     |            |
| Tyúktojás   | HUF/darab                       | 35,61                     | 28,55        | 26,60      | 26,78      | 30,16      |            |



|   |  | Összes gazdaság       |           |           |            |            |           |
|---|--|-----------------------|-----------|-----------|------------|------------|-----------|
| Szóródási csoportok az adózás előtti eredmény alapján ⇨ |  | --                    | -         | +         | ++         | Ø          |           |
| Adat, mutató  | Mértékegység                             |                       |           |           |            |            |           |
| Üzemszám a mintában                                     | -  | 299                   | 298       | 298       | 298        | 1 193      |           |
| Üzemszám a megfigyelt alapsokaságban                    | -  | 30 146                | 21 841    | 8 694     | 3 836      | 64 517     |           |
| Standard termelési érték                                | ezer HUF/üzem                            | 5 288,66              | 7 637,15  | 22 755,17 | 77 111,81  | 12 708,04  |           |
| Standard termelési érték                                | ezer EUR/üzem                            | 16,79                 | 24,25     | 72,25     | 244,85     | 40,35      |           |
| Mérlegadatok  | Ingatlanok                               | ezer HUF/hektár MT    | 962,61    | 1 000,65  | 777,40     | 595,38     | 795,33    |
|   | ebből: termőföld                         | ezer HUF/hektár MT    | 439,29    | 443,26    | 340,13     | 200,23     | 331,22    |
|   | ültetvények                              | ezer HUF/hektár MT    | 25,34     | 28,43     | 16,10      | 13,60      | 19,56     |
|   | épületek, építmények                     | ezer HUF/hektár MT    | 266,48    | 185,71    | 198,51     | 210,04     | 210,91    |
|   | Gépek, berendezések, járművek            | ezer HUF/hektár MT    | 355,34    | 180,63    | 235,71     | 239,01     | 244,24    |
|   | Befektetett pénzügyi eszközök            | ezer HUF/hektár MT    | 7,90      | 0,71      | 0,17       | 1,16       | 1,92      |
|   | Forgóeszközök                            | ezer HUF/hektár MT    | 630,95    | 539,50    | 533,33     | 546,53     | 555,54    |
|   | ebből: készletek                         | ezer HUF/hektár MT    | 110,76    | 80,38     | 82,67      | 97,02      | 91,81     |
|   | ebből: állatok                           | ezer HUF/hektár MT    | 27,22     | 10,05     | 10,69      | 10,34      | 13,17     |
|   | mezei leltár                             | ezer HUF/hektár MT    | 35,48     | 33,03     | 35,72      | 46,84      | 38,94     |
|   | követelések, értékpapírok, pénzeszk.     | ezer HUF/hektár MT    | 520,19    | 459,12    | 450,67     | 449,51     | 463,72    |
|   | Eszközérték összesen                     | ezer HUF/üzem         | 26 932,03 | 44 250,71 | 114 705,47 | 311 000,72 | 61 513,73 |
|   | Eszközérték összesen                     | ezer HUF/ezer EUR STÉ | 1 603,79  | 1 824,79  | 1 587,55   | 1 270,18   | 1 524,47  |
|   | Eszközérték összesen                     | ezer HUF/hektár MT    | 2 029,79  | 1 770,19  | 1 598,65   | 1 421,38   | 1 647,34  |
|   | Saját tőke                               | ezer HUF/hektár MT    | 1 773,71  | 1 639,03  | 1 466,79   | 1 247,47   | 1 480,37  |
|   | Céltartalékok                            | ezer HUF/hektár MT    | 0,00      | 0,00      | 0,00       | 0,00       | 0,00      |
|   | Kötelezettségek                          | ezer HUF/hektár MT    | 248,30    | 129,98    | 131,03     | 171,89     | 164,50    |
|   | ebből: hosszú lejáratú kötelezettségek   | ezer HUF/hektár MT    | 46,97     | 20,15     | 38,01      | 55,75      | 41,63     |
|   | ebből: beruházási és fejl. hitelek       | ezer HUF/hektár MT    | 44,39     | 12,61     | 31,91      | 46,23      | 34,60     |
|   | rövid lejáratú kötelezettségek           | ezer HUF/hektár MT    | 90,43     | 79,92     | 74,39      | 106,00     | 89,32     |
|   | ebből: szállítók                         | ezer HUF/hektár MT    | 29,19     | 8,12      | 6,91       | 18,80      | 15,03     |
|   | röv. lej. hitelek és kölcsönök           | ezer HUF/hektár MT    | 20,76     | 17,42     | 18,95      | 22,79      | 20,24     |
|   | Bruttó beruházás                         | ezer HUF/üzem         | 1 124,33  | 1 441,82  | 7 463,93   | 26 206,85  | 3 577,53  |
| Bruttó beruházás  | ezer HUF/ezer EUR STÉ                    | 66,95                 | 59,46     | 103,30    | 107,03     | 88,66      |           |
| Bruttó beruházás  | ezer HUF/hektár MT                       | 84,74                 | 57,68     | 104,02    | 119,77     | 95,81      |           |
| ebből: ingatlanok                                       | ezer HUF/hektár MT                       | 23,38                 | 23,51     | 35,58     | 46,71      | 34,70      |           |
| gépek, berendezések, járművek                           | ezer HUF/hektár MT                       | 38,47                 | 15,10     | 37,47     | 49,48      | 36,75      |           |
| tenyészállatok  | ezer HUF/hektár MT                       | 9,93                  | 4,26      | 3,32      | 4,49       | 5,04       |           |
| befejezetlen beruházások                                | ezer HUF/hektár MT                       | 6,88                  | 12,05     | 21,75     | 17,23      | 15,51      |           |
| Beruházási támogatások                                  | ezer HUF/hektár MT                       | 14,29                 | 10,30     | 13,97     | 16,87      | 14,20      |           |
| Készletváltozás   | ezer HUF/hektár MT                       | 2,02                  | 0,95      | -2,92     | -12,18     | -4,45      |           |
| ebből: állatok készletérték-változása                   | ezer HUF/hektár MT                       | 6,39                  | 2,09      | 1,36      | 3,56       | 3,13       |           |
| anyagkészletek változása                                | ezer HUF/hektár MT                       | -4,37                 | -1,14     | -4,29     | -15,74     | -7,58      |           |
| Nettó beruházás   | ezer HUF/üzem                            | 100,49                | 84,26     | 2 949,80  | 11 021,73  | 1 128,34   |           |
| Nettó beruházás   | ezer HUF/ezer EUR STÉ                    | 5,98                  | 3,47      | 40,83     | 45,01      | 27,96      |           |
| Nettó beruházás   | ezer HUF/hektár MT                       | 7,57                  | 3,37      | 41,11     | 50,37      | 30,22      |           |
| Nettó kötelezettségek                                   | ezer HUF/hektár MT                       | -271,89               | -329,14   | -319,64   | -277,62    | -299,22    |           |
| Eredménykimutatás                                       | Értékesítés nettó árbevétele a mg.-ban   | ezer HUF/üzem         | 5 907,37  | 9 186,24  | 32 117,94  | 121 258,44 | 17 408,21 |
|   | Értékesítés nettó árbevétele a mg.-ban   | ezer HUF/ezer EUR STÉ | 351,78    | 378,82    | 444,52     | 495,24     | 431,42    |
|   | Értékesítés nettó árbevétele a mg.-ban   | ezer HUF/hektár MT    | 445,22    | 367,48    | 447,63     | 554,19     | 466,19    |
|   | ebből: szántóföldi növ. term., gyepgazd. | ezer HUF/hektár MT    | 164,12    | 203,50    | 227,11     | 298,94     | 236,32    |
|   | ebből: kalászos gabonafélék              | ezer HUF/hektár MT    | 46,60     | 57,46     | 56,70      | 86,19      | 65,47     |
|   | szemes kukorica                          | ezer HUF/hektár MT    | 52,16     | 69,72     | 81,90      | 87,42      | 76,13     |
|   | olajos, hüvelyes és rosnöv.              | ezer HUF/hektár MT    | 40,99     | 51,47     | 53,86      | 88,94      | 63,40     |
|   | ebből: napraforgó                        | ezer HUF/hektár MT    | 32,84     | 42,39     | 45,12      | 61,02      | 48,00     |
|   | burgonya                                 | ezer HUF/hektár MT    | 0,58      | 5,97      | 2,35       | 5,34       | 3,92      |
|   | repce                                    | ezer HUF/hektár MT    | 3,43      | 5,99      | 6,83       | 22,58      | 11,56     |
|   | állattenyésztés                          | ezer HUF/hektár MT    | 116,97    | 55,28     | 37,48      | 51,66      | 59,65     |
|   | ebből: szarvasmarha                      | ezer HUF/hektár MT    | 11,97     | 10,58     | 10,43      | 8,40       | 10,01     |
|   | tej, tejtermékek                         | ezer HUF/hektár MT    | 4,75      | 8,22      | 3,39       | 10,17      | 7,07      |
|   | sertés                                   | ezer HUF/hektár MT    | 27,59     | 6,37      | 2,83       | 8,84       | 9,84      |
|   | baromfi, tojás                           | ezer HUF/hektár MT    | 56,08     | 13,72     | 13,45      | 17,96      | 22,16     |
|   | kertészet                                | ezer HUF/hektár MT    | 32,05     | 49,06     | 118,30     | 111,99     | 86,09     |
|   | gyümölcsstermelés                        | ezer HUF/hektár MT    | 12,76     | 25,83     | 12,88      | 36,16      | 23,90     |
|   | szőlő- és borkészítés                    | ezer HUF/hektár MT    | 7,03      | 12,38     | 15,24      | 0,81       | 8,20      |
|   | mezőgazdasági szolgáltatások             | ezer HUF/hektár MT    | 13,89     | 4,43      | 9,68       | 20,53      | 12,97     |
|   | erdő- és vadgazdálkodás                  | ezer HUF/hektár MT    | 0,00      | 0,73      | 2,26       | 1,09       | 1,13      |



| Szóródási csoportok az adózás előtti eredmény alapján ⇨ |                       | Összes gazdaság |          |           |           |           |
|---|-----------------------|-----------------|----------|-----------|-----------|-----------|
|   |                       | --              | -        | +         | ++        | Ø         |
| Adat, mutató  | Mértékegység          |                 |          |           |           |           |
| Üzemszám a mintában                                     | -                     | 299             | 298      | 298       | 298       | 1 193     |
| Üzemszám a megfigyelt alapsokaságban                    | -                     | 30 146          | 21 841   | 8 694     | 3 836     | 64 517    |
| Standard termelési érték                                | ezer HUF/üzem         | 5 288,66        | 7 637,15 | 22 755,17 | 77 111,81 | 12 708,04 |
| Standard termelési érték                                | ezer EUR/üzem         | 16,79           | 24,25    | 72,25     | 244,85    | 40,35     |
| Egyéb bevételek   | ezer HUF/hektár MT    | 155,93          | 157,11   | 145,16    | 145,97    | 149,94    |
| ebből: agrártámogatások                                 | ezer HUF/hektár MT    | 125,11          | 119,64   | 124,56    | 125,66    | 123,92    |
| Aktivált saját teljesítmények                           | ezer HUF/hektár MT    | 16,06           | 4,35     | -0,95     | -8,03     | 0,61      |
| ebből: saját előállítású eszközök állományvált.         | ezer HUF/hektár MT    | 9,37            | 2,76     | 2,10      | 2,91      | 3,74      |
| saját term. készletek állományváltozása                 | ezer HUF/hektár MT    | -7,60           | -3,78    | -10,32    | -14,84    | -9,96     |
| Bruttó termelési érték a mg.-ban                        | ezer HUF/hektár MT    | 617,21          | 528,94   | 591,84    | 692,14    | 616,74    |
| Anyagköltség (vásárolt anyagok)                         | ezer HUF/hektár MT    | 245,26          | 138,42   | 153,87    | 185,33    | 176,50    |
| ebből: növénytermesztés közvetlen anyagköltségei        | ezer HUF/hektár MT    | 66,11           | 69,17    | 82,95     | 96,38     | 81,71     |
| ebből: vetőmag, szaporítóanyag                          | ezer HUF/hektár MT    | 21,84           | 25,02    | 33,83     | 32,81     | 29,49     |
| műtrágyák   | ezer HUF/hektár MT    | 20,31           | 22,12    | 25,92     | 32,52     | 26,43     |
| növényvédő szerek                                       | ezer HUF/hektár MT    | 20,98           | 18,99    | 18,32     | 23,56     | 20,74     |
| ebből: állattenyésztés közvetlen anyagköltségei         | ezer HUF/hektár MT    | 92,93           | 24,27    | 17,89     | 26,05     | 34,64     |
| ebből: állatvásárlás                                    | ezer HUF/hektár MT    | 22,67           | 3,24     | 5,09      | 4,89      | 7,52      |
| takarmányvásárlás                                       | ezer HUF/hektár MT    | 64,50           | 17,77    | 10,97     | 18,36     | 23,97     |
| ebből: egyéb anyagköltség                               | ezer HUF/hektár MT    | 85,67           | 44,10    | 50,74     | 62,31     | 59,06     |
| ebből: fűtőanyag, áram, víz                             | ezer HUF/hektár MT    | 17,83           | 6,06     | 7,83      | 9,72      | 9,75      |
| hajtó- és kenőanyag                                     | ezer HUF/hektár MT    | 41,47           | 29,70    | 34,80     | 40,63     | 36,78     |
| Személyi jellegű ráfordítások                           | ezer HUF/hektár MT    | 102,17          | 53,70    | 58,38     | 53,48     | 62,88     |
| ebből: bérköltség                                       | ezer HUF/hektár MT    | 84,81           | 45,66    | 50,10     | 45,85     | 53,38     |
| személyi jellegű egyéb kifizetések                      | ezer HUF/hektár MT    | 1,90            | 0,23     | 0,23      | 0,40      | 0,57      |
| Értékcsokkkenési leírás                                 | ezer HUF/hektár MT    | 70,39           | 36,46    | 43,87     | 44,16     | 46,70     |
| ebből: épületek, építmények                             | ezer HUF/hektár MT    | 11,83           | 7,84     | 12,33     | 10,47     | 10,58     |
| gépek, berendezések, járművek                           | ezer HUF/hektár MT    | 42,73           | 20,22    | 25,05     | 27,96     | 27,90     |
| Egyéb költségek   | ezer HUF/hektár MT    | 82,23           | 69,23    | 61,66     | 70,42     | 69,84     |
| ebből: földbérleti díjak                                | ezer HUF/hektár MT    | 17,54           | 13,61    | 19,54     | 29,57     | 21,36     |
| bérvállalkozók díja                                     | ezer HUF/hektár MT    | 20,39           | 28,04    | 17,39     | 14,18     | 19,18     |
| bankköltségek   | ezer HUF/hektár MT    | 2,11            | 1,38     | 1,19      | 1,10      | 1,35      |
| biztosítási díjak                                       | ezer HUF/hektár MT    | 6,25            | 3,70     | 4,20      | 4,52      | 4,54      |
| Üzemi költségek a mg.-ban összesen                      | ezer HUF/ezer EUR STÉ | 509,94          | 354,59   | 359,47    | 359,20    | 387,64    |
| Üzemi költségek a mg.-ban összesen                      | ezer HUF/hektár MT    | 645,39          | 343,98   | 361,98    | 401,96    | 418,89    |
| Bruttó hozzáadott érték                                 | ezer HUF/hektár MT    | 176,39          | 301,31   | 363,37    | 423,75    | 339,30    |
| Nettó hozzáadott érték                                  | ezer HUF/ezer EUR STÉ | 83,75           | 273,02   | 317,28    | 339,21    | 270,78    |
| Nettó hozzáadott érték                                  | ezer HUF/hektár MT    | 105,99          | 264,85   | 319,50    | 379,59    | 292,60    |
| Üzemi tevékenység eredménye a mg.-ban                   | ezer HUF/üzem         | -373,91         | 4 623,45 | 16 492,73 | 63 490,04 | 7 388,08  |
| Üzemi tevékenység eredménye a mg.-ban                   | ezer HUF/ezer EUR STÉ | -22,27          | 190,66   | 228,26    | 259,30    | 183,10    |
| Üzemi tevékenység eredménye a mg.-ban                   | ezer HUF/hektár MT    | -28,18          | 184,95   | 229,86    | 290,17    | 197,85    |
| Pénzügyi műveletek eredménye                            | ezer HUF/hektár MT    | 0,22            | -0,38    | -1,06     | -1,15     | -0,73     |
| Adózás előtti eredmény                                  | ezer HUF/üzem         | -371,00         | 4 614,06 | 16 416,50 | 63 237,62 | 7 360,98  |
| Adózás előtti eredmény                                  | ezer HUF/ezer EUR STÉ | -22,09          | 190,27   | 227,21    | 258,27    | 182,42    |
| Adózás előtti eredmény                                  | ezer HUF/hektár MT    | -27,96          | 184,58   | 228,80    | 289,02    | 197,13    |
| Adózás előtti eredmény                                  | ezer HUF/ÉME          | -602,74         | 6 067,43 | 8 891,24  | 15 922,01 | 7 146,48  |
| Adózott eredmény  | ezer HUF/hektár MT    | -28,67          | 180,66   | 219,80    | 274,46    | 188,72    |
| Termelésiérték-arányos jövedelmezőség                   | százalék              | -4,53           | 34,90    | 38,66     | 41,76     | 31,96     |
| Össztőke jövedelmezősége                                | százalék              | -1,30           | 10,47    | 14,39     | 20,46     | 12,05     |
| Saját tőke jövedelmezősége                              | százalék              | -1,58           | 11,26    | 15,60     | 23,17     | 13,32     |
| Munkajövedelmezőség                                     | ezer HUF/ÉME          | 1 266,42        | 7 575,94 | 10 846,78 | 18 470,15 | 9 102,04  |
| Cash flow   | ezer HUF/üzem         | 553,57          | 5 427,61 | 18 918,95 | 69 714,07 | 8 790,72  |
| A befektetések fedezettsége                             | százalék              | 49,24           | 376,44   | 253,47    | 266,01    | 245,72    |
| Likviditási gyorsráta                                   | -                     | 5,75            | 5,74     | 6,06      | 4,24      | 5,19      |
| Likviditási ráta  | -                     | 6,98            | 6,75     | 7,17      | 5,16      | 6,22      |
| Saját tőke aránya                                       | százalék              | 87,38           | 92,59    | 91,75     | 87,76     | 89,86     |
| Tőkeellátottság   | százalék              | 127,44          | 133,35   | 138,12    | 143,21    | 136,05    |
| Dinamikus eladósodottsági mutató                        | év                    | -6,52           | -1,52    | -1,21     | -0,87     | -1,27     |

Eredménykimutatás

Gazdaságosság, jövedelmezőség, likviditás



| Adat, mutató                         |                                 | Vállalkozási forma/termelési irány ⇄ | Egyéni       | Társas     | Összes     |      |
|--------------------------------------|---------------------------------|--------------------------------------|--------------|------------|------------|------|
|                                      |                                 | Mértékegység                         |              |            |            |      |
| Üzemszám a mintában                  |                                 | -                                    | 570          | 183        | 753        |      |
| Üzemszám a megfigyelt alapsokaságban |                                 | -                                    | 27 135       | 1 854      | 28 989     |      |
| Standard termelési érték             |                                 | ezer HUF/üzem                        | 12 400,62    | 89 560,37  | 17 336,37  |      |
| Standard termelési érték             |                                 | ezer EUR/üzem                        | 39,37        | 284,38     | 55,05      |      |
| Eszközellátottság                    | Összes terület                  | hektár/üzem                          | 35,43        | 287,80     | 51,58      |      |
|                                      | ebből: bérelt terület           | hektár/üzem                          | 16,04        | 285,43     | 33,27      |      |
|                                      | Mezőgazdasági terület (MT)      | hektár/ezer EUR STÉ                  | 0,86         | 1,00       | 0,91       |      |
|                                      | Mezőgazdasági terület (MT)      | hektár/üzem                          | 33,96        | 284,20     | 49,97      |      |
|                                      | ebből: szántó                   | hektár/üzem                          | 29,03        | 279,36     | 45,04      |      |
|                                      | gyep                            | hektár/üzem                          | 3,74         | 3,61       | 3,73       |      |
|                                      | szőlő, gyümölcsös               | hektár/üzem                          | 1,19         | 1,23       | 1,20       |      |
|                                      | MT átlagos aranykorona-értéke   | AK/hektár                            | 18,80        | 20,56      | 18,91      |      |
|                                      | Munkaerő-állomány               | ÉME/ezer EUR STÉ                     | 0,02         | 0,02       | 0,02       |      |
|                                      | Munkaerő-állomány               | ÉME/üzem                             | 0,95         | 5,48       | 1,24       |      |
|                                      | Munkaerő-állomány               | ÉME/száz hektár MT                   | 2,81         | 1,93       | 2,49       |      |
|                                      | Eszközérték                     | ezer HUF/száz hektár MT              | 198 911,00   | 139 213,25 | 177 192,57 |      |
|                                      | ebből: tárgyi eszközök értéke   | ezer HUF/száz hektár MT              | 138 701,16   | 65 172,64  | 111 951,00 |      |
| Termelési szerkezet                  | Vetésterület összesen           | hektár/üzem                          | 28,31        | 273,20     | 43,97      |      |
|                                      | ebből: kalászos gabonafélék     | hektár/üzem                          | 10,98        | 92,29      | 16,18      |      |
|                                      | szemes kukorica                 | hektár/üzem                          | 7,50         | 80,50      | 12,17      |      |
|                                      | olajos, hüvelyes és rosnövények | hektár/üzem                          | 6,39         | 75,81      | 10,83      |      |
|                                      | ebből: napraforgó               | hektár/üzem                          | 3,31         | 33,02      | 5,21       |      |
|                                      | burgonya                        | hektár/üzem                          | 0,02         | 0,12       | 0,03       |      |
|                                      | repce                           | hektár/üzem                          | 2,52         | 32,53      | 4,44       |      |
|                                      | silókukorica                    | hektár/üzem                          | 0,20         | 1,95       | 0,31       |      |
|                                      | lucerna                         | hektár/üzem                          | 1,40         | 5,51       | 1,67       |      |
|                                      | egyéb szántóföldi takarmánynöv. | hektár/üzem                          | 0,91         | 3,41       | 1,07       |      |
|                                      | Parlagterület                   | hektár/üzem                          | 0,69         | 6,81       | 1,09       |      |
|                                      | Állatállomány                   | szá./ezer EUR STÉ                    | 0,17         | 0,00       | 0,12       |      |
|                                      | Állatállomány                   | szá./száz hektár MT                  | 20,21        | 0,50       | 13,04      |      |
|                                      | ebből: szarvasmarha             | szá./száz hektár MT                  | 10,25        | 0,47       | 6,69       |      |
|                                      | ebből: tejelő tehén             | szá./száz hektár MT                  | 1,61         | 0,00       | 1,03       |      |
|                                      | növendék- és hizóállat          | szá./száz hektár MT                  | 8,45         | 0,45       | 5,54       |      |
|                                      | sertés                          | szá./száz hektár MT                  | 4,58         | 0,00       | 2,91       |      |
|                                      | ebből: hizósertés               | szá./száz hektár MT                  | 2,90         | 0,00       | 1,85       |      |
|                                      | tenyészkoca                     | szá./száz hektár MT                  | 0,46         | 0,00       | 0,29       |      |
|                                      | juh                             | szá./száz hektár MT                  | 2,50         | 0,00       | 1,59       |      |
|                                      | baromfi                         | szá./száz hektár MT                  | 0,98         | 0,03       | 0,64       |      |
|                                      | Hozamok, értékesítési árak      | Búza                                 | tonna/hektár | 5,83       | 6,40       | 6,05 |
|                                      |                                 | Rozs                                 | tonna/hektár | 3,77       | 5,87       | 5,66 |
| Őszi árpa                            |                                 | tonna/hektár                         | 6,20         | 6,61       | 6,33       |      |
| Szemes kukorica                      |                                 | tonna/hektár                         | 9,06         | 9,57       | 9,28       |      |
| Napraforgó                           |                                 | tonna/hektár                         | 2,84         | 3,17       | 2,98       |      |
| Burgonya                             |                                 | tonna/hektár                         | 27,64        | 26,68      | 27,37      |      |
| Repce                                |                                 | tonna/hektár                         | 2,94         | 2,93       | 2,94       |      |
| Tejhozam                             |                                 | liter/tehén                          | 6 343,85     | 0,00       | 6 343,85   |      |
| Malac (felnevelt)                    |                                 | darab/koca                           | 17,34        | 0,00       | 17,34      |      |
| Tyúktojás                            |                                 | darab/tojó                           | 263,04       | 251,56     | 262,70     |      |
| Búza                                 |                                 | HUF/kg                               | 52,00        | 55,08      | 53,24      |      |
| Rozs                                 |                                 | HUF/kg                               | 45,50        | 51,13      | 50,80      |      |
| Őszi árpa                            |                                 | HUF/kg                               | 45,29        | 47,64      | 46,13      |      |
| Szemes kukorica                      |                                 | HUF/kg                               | 49,99        | 51,44      | 50,66      |      |
| Napraforgó                           |                                 | HUF/kg                               | 122,24       | 130,30     | 125,67     |      |
| Burgonya                             |                                 | HUF/kg                               | 80,96        | 89,49      | 83,15      |      |
| Repce                                |                                 | HUF/kg                               | 122,47       | 132,09     | 126,90     |      |
| Tehéntej                             |                                 | HUF/liter                            | 116,03       | 0,00       | 116,03     |      |
| Vágósertés                           |                                 | HUF/kg                               | 436,37       | 0,00       | 436,37     |      |
| Tyúktojás                            | HUF/darab                       | 28,09                                | 25,00        | 28,00      |            |      |



| Adat, mutató                          |  | Vállalkozási forma/termelési irány ⇄ | Egyéni    | Társas     | Összes    |
|---------------------------------------|--|--------------------------------------|-----------|------------|-----------|
|                                       |  | Mértékegység                         |           |            |           |
| Üzemszám a mintában                   |  | -                                    | 570       | 183        | 753       |
| Üzemszám a megfigyelt alapsokaságban  |  | -                                    | 27 135    | 1 854      | 28 989    |
| Standard termelési érték              |  | ezer HUF/üzem                        | 12 400,62 | 89 560,37  | 17 336,37 |
| Standard termelési érték              |  | ezer EUR/üzem                        | 39,37     | 284,38     | 55,05     |
| Mérlegadatok                          | Ingatlanok                               | ezer HUF/hektár MT                   | 947,77    | 234,32     | 688,21    |
|                                       | ebből: termőföld                         | ezer HUF/hektár MT                   | 377,39    | 1,20       | 240,53    |
|                                       | ültetvények                              | ezer HUF/hektár MT                   | 35,36     | 4,93       | 24,29     |
|                                       | épületek, építmények                     | ezer HUF/hektár MT                   | 210,40    | 197,53     | 205,72    |
|                                       | Gépek, berendezések, járművek            | ezer HUF/hektár MT                   | 378,13    | 361,05     | 371,92    |
|                                       | Befektetett pénzügyi eszközök            | ezer HUF/hektár MT                   | 0,32      | 19,79      | 7,40      |
|                                       | Forgóeszközök                            | ezer HUF/hektár MT                   | 601,72    | 705,03     | 639,30    |
|                                       | ebből: készletek                         | ezer HUF/hektár MT                   | 125,32    | 227,36     | 162,44    |
|                                       | ebből: állatok                           | ezer HUF/hektár MT                   | 24,86     | 1,71       | 16,44     |
|                                       | mezei leltár                             | ezer HUF/hektár MT                   | 48,83     | 72,86      | 57,57     |
|                                       | követelések, értékpapírok, pénzeszk.     | ezer HUF/hektár MT                   | 476,40    | 477,67     | 476,87    |
|                                       | Eszközérték összesen                     | ezer HUF/üzem                        | 67 557,27 | 395 643,65 | 88 544,25 |
|                                       | Eszközérték összesen                     | ezer HUF/ezer EUR STÉ                | 1 715,74  | 1 391,27   | 1 608,52  |
|                                       | Eszközérték összesen                     | ezer HUF/hektár MT                   | 1 989,11  | 1 392,13   | 1 771,93  |
|                                       | Saját tőke                               | ezer HUF/hektár MT                   | 1 859,49  | 970,45     | 1 536,05  |
|                                       | Céltartalékok                            | ezer HUF/hektár MT                   | 0,00      | 0,00       | 0,00      |
|                                       | Kötelezettségek                          | ezer HUF/hektár MT                   | 127,42    | 410,33     | 230,34    |
|                                       | ebből: hosszú lejáratú kötelezettségek   | ezer HUF/hektár MT                   | 72,64     | 125,64     | 91,92     |
|                                       | ebből: beruházási és fejl. hitelek       | ezer HUF/hektár MT                   | 27,67     | 55,77      | 37,89     |
|                                       | rövid lejáratú kötelezettségek           | ezer HUF/hektár MT                   | 24,71     | 194,94     | 86,64     |
|                                       | ebből: szállítók                         | ezer HUF/hektár MT                   | 1,03      | 48,72      | 18,38     |
|                                       | röv. lej. hitelek és kölcsönök           | ezer HUF/hektár MT                   | 18,11     | 80,76      | 40,90     |
| Bruttó beruházás                      | ezer HUF/üzem                            | 4 176,60                             | 51 429,51 | 7 199,26   |           |
| Bruttó beruházás                      | ezer HUF/ezer EUR STÉ                    | 106,07                               | 180,85    | 130,78     |           |
| Bruttó beruházás                      | ezer HUF/hektár MT                       | 122,97                               | 180,96    | 144,07     |           |
| ebből: ingatlanok                     | ezer HUF/hektár MT                       | 39,62                                | 18,52     | 31,94      |           |
| gépek, berendezések, járművek         | ezer HUF/hektár MT                       | 58,61                                | 121,12    | 81,36      |           |
| tenyészállatok                        | ezer HUF/hektár MT                       | 5,61                                 | 0,61      | 3,79       |           |
| befejezetlen beruházások              | ezer HUF/hektár MT                       | 17,09                                | 29,96     | 21,77      |           |
| Beruházási támogatások                | ezer HUF/hektár MT                       | 15,23                                | 3,41      | 10,93      |           |
| Készletváltozás                       | ezer HUF/hektár MT                       | -3,25                                | -3,48     | -3,34      |           |
| ebből: állatok készletérték-változása | ezer HUF/hektár MT                       | -1,91                                | -0,14     | -1,27      |           |
| anyagkészletek változása              | ezer HUF/hektár MT                       | -1,34                                | -3,34     | -2,07      |           |
| Nettó beruházás                       | ezer HUF/üzem                            | 1 069,09                             | 18 612,22 | 2 191,29   |           |
| Nettó beruházás                       | ezer HUF/ezer EUR STÉ                    | 27,15                                | 65,45     | 39,81      |           |
| Nettó beruházás                       | ezer HUF/hektár MT                       | 31,48                                | 65,49     | 43,85      |           |
| Nettó kötelezettségek                 | ezer HUF/hektár MT                       | -348,99                              | -67,34    | -246,52    |           |
| Eredménykimutatás                     | Értékesítés nettó árbevétele a mg.-ban   | ezer HUF/üzem                        | 13 868,03 | 206 426,27 | 26 185,57 |
|                                       | Értékesítés nettó árbevétele a mg.-ban   | ezer HUF/ezer EUR STÉ                | 352,20    | 725,89     | 475,69    |
|                                       | Értékesítés nettó árbevétele a mg.-ban   | ezer HUF/hektár MT                   | 408,32    | 726,34     | 524,02    |
|                                       | ebből: szántóföldi növ. term., gyepgazd. | ezer HUF/hektár MT                   | 268,86    | 399,35     | 316,33    |
|                                       | ebből: kalászos gabonafélék              | ezer HUF/hektár MT                   | 89,75     | 108,10     | 96,43     |
|                                       | szemes kukorica                          | ezer HUF/hektár MT                   | 97,60     | 148,80     | 116,22    |
|                                       | olajos, hüvelyes és rosnöv.              | ezer HUF/hektár MT                   | 66,06     | 101,99     | 79,13     |
|                                       | ebből: napraforgó                        | ezer HUF/hektár MT                   | 33,26     | 46,03      | 37,91     |
|                                       | burgonya                                 | ezer HUF/hektár MT                   | 1,42      | 0,95       | 1,25      |
|                                       | repce                                    | ezer HUF/hektár MT                   | 27,36     | 43,98      | 33,41     |
|                                       | állattenyésztés                          | ezer HUF/hektár MT                   | 78,31     | 3,25       | 51,00     |
|                                       | ebből: szarvasmarha                      | ezer HUF/hektár MT                   | 14,10     | 1,06       | 9,35      |
|                                       | tej, tejtermékek                         | ezer HUF/hektár MT                   | 11,29     | 0,00       | 7,18      |
|                                       | sertés                                   | ezer HUF/hektár MT                   | 18,99     | 0,00       | 12,08     |
|                                       | baromfi, tojás                           | ezer HUF/hektár MT                   | 19,36     | 2,19       | 13,11     |
|                                       | kertészet                                | ezer HUF/hektár MT                   | 13,65     | 1,34       | 9,17      |
|                                       | gyümölcsstermelés                        | ezer HUF/hektár MT                   | 19,99     | 4,75       | 14,45     |
|                                       | szőlő- és bortelemelés                   | ezer HUF/hektár MT                   | 8,06      | 0,04       | 5,14      |
|                                       | mezőgazdasági szolgáltatások             | ezer HUF/hektár MT                   | 11,28     | 102,54     | 44,48     |
|                                       | erdő- és vadgazdálkodás                  | ezer HUF/hektár MT                   | 0,46      | 0,00       | 0,30      |





| Adat, mutató                                     | Vállalkozási forma/termelési irány ⇄<br>Mértékegység | Egyéni              | Társas    | Összes    |
|--|--|---------------------|-----------|-----------|
|  |  | Üzemszám a mintában | -         | 570       |
| Üzemszám a megfigyelt alapsokaságban             | -  | 27 135              | 1 854     | 28 989    |
| Standard termelési érték                         | ezer HUF/üzem  | 12 400,62           | 89 560,37 | 17 336,37 |
| Standard termelési érték                         | ezer EUR/üzem  | 39,37               | 284,38    | 55,05     |
| Egyéb bevételek                                  | ezer HUF/hektár MT                                   | 154,51              | 172,39    | 161,01    |
| ebből: agrártámogatások                          | ezer HUF/hektár MT                                   | 123,65              | 111,67    | 119,29    |
| Aktivált saját teljesítmények                    | ezer HUF/hektár MT                                   | 3,10                | 9,06      | 5,27      |
| ebből: saját előállítású eszközök állományvált.  | ezer HUF/hektár MT                                   | 4,57                | 1,54      | 3,47      |
| saját term. készletek állományváltozása          | ezer HUF/hektár MT                                   | -6,17               | 4,24      | -2,38     |
| Bruttó termelési érték a mg.-ban                 | ezer HUF/hektár MT                                   | 565,93              | 907,80    | 690,30    |
| Anyagköltség (vásárolt anyagok)                  | ezer HUF/hektár MT                                   | 186,69              | 239,88    | 206,04    |
| ebből: növénytermesztés közvetlen anyagköltségei | ezer HUF/hektár MT                                   | 91,88               | 142,42    | 110,27    |
| ebből: vetőmag, szaporítóanyag                   | ezer HUF/hektár MT                                   | 26,41               | 35,95     | 29,88     |
| műtrágyák  | ezer HUF/hektár MT                                   | 36,10               | 55,22     | 43,06     |
| növényvédő szerek                                | ezer HUF/hektár MT                                   | 26,30               | 48,97     | 34,55     |
| ebből: állattenyésztés közvetlen anyagköltségei  | ezer HUF/hektár MT                                   | 38,77               | 1,22      | 25,11     |
| ebből: állatvásárlás                             | ezer HUF/hektár MT                                   | 7,41                | 0,52      | 4,90      |
| takarmányvásárlás                                | ezer HUF/hektár MT                                   | 24,75               | 0,63      | 15,97     |
| ebből: egyéb anyagköltség                        | ezer HUF/hektár MT                                   | 55,17               | 95,37     | 69,79     |
| ebből: fűtőanyag, áram, víz                      | ezer HUF/hektár MT                                   | 5,23                | 10,33     | 7,09      |
| hajtó- és kenőanyag                              | ezer HUF/hektár MT                                   | 36,89               | 53,63     | 42,98     |
| Személyi jellegű ráfordítások                    | ezer HUF/hektár MT                                   | 36,48               | 85,80     | 54,42     |
| ebből: bérköltség                                | ezer HUF/hektár MT                                   | 29,95               | 74,80     | 46,27     |
| személyi jellegű egyéb kifizetések               | ezer HUF/hektár MT                                   | 0,27                | 2,38      | 1,04      |
| Értéksökkenési leírás                            | ezer HUF/hektár MT                                   | 57,69               | 76,01     | 64,36     |
| ebből: épületek, építmények                      | ezer HUF/hektár MT                                   | 5,95                | 6,78      | 6,25      |
| gépek, berendezések, járművek                    | ezer HUF/hektár MT                                   | 42,84               | 63,43     | 50,33     |
| Egyéb költségek                                  | ezer HUF/hektár MT                                   | 72,29               | 152,20    | 101,36    |
| ebből: földbérleti díjak                         | ezer HUF/hektár MT                                   | 22,96               | 68,34     | 39,47     |
| bérvállalkozók díja                              | ezer HUF/hektár MT                                   | 13,57               | 16,59     | 14,67     |
| bankköltségek                                    | ezer HUF/hektár MT                                   | 2,54                | 3,34      | 2,83      |
| biztosítási díjak                                | ezer HUF/hektár MT                                   | 5,33                | 9,87      | 6,98      |
| Üzemi költségek a mg.-ban összesen               | ezer HUF/ezer EUR STÉ                                | 326,84              | 792,64    | 480,77    |
| Üzemi költségek a mg.-ban összesen               | ezer HUF/hektár MT                                   | 378,91              | 793,13    | 529,61    |
| Bruttó hozzáadott érték                          | ezer HUF/hektár MT                                   | 316,96              | 362,14    | 333,40    |
| Nettó hozzáadott érték                           | ezer HUF/ezer EUR STÉ                                | 223,64              | 285,95    | 244,23    |
| Nettó hozzáadott érték                           | ezer HUF/hektár MT                                   | 259,27              | 286,13    | 269,04    |
| Üzemi tevékenység eredménye a mg.-ban            | ezer HUF/üzem  | 6 351,91            | 32 587,64 | 8 030,15  |
| Üzemi tevékenység eredménye a mg.-ban            | ezer HUF/ezer EUR STÉ                                | 161,32              | 114,59    | 145,88    |
| Üzemi tevékenység eredménye a mg.-ban            | ezer HUF/hektár MT                                   | 187,02              | 114,66    | 160,70    |
| Pénzügyi műveletek eredménye                     | ezer HUF/hektár MT                                   | -2,15               | -2,77     | -2,38     |
| Adózás előtti eredmény                           | ezer HUF/üzem  | 6 278,82            | 31 799,81 | 7 911,34  |
| Adózás előtti eredmény                           | ezer HUF/ezer EUR STÉ                                | 159,46              | 111,82    | 143,72    |
| Adózás előtti eredmény                           | ezer HUF/hektár MT                                   | 184,87              | 111,89    | 158,32    |
| Adózás előtti eredmény                           | ezer HUF/ÉME   | 6 581,67            | 5 804,93  | 6 362,76  |
| Adózott eredmény                                 | ezer HUF/hektár MT                                   | 183,16              | 107,69    | 155,71    |
| Termelésiérték-arányos jövedelmezőség            | százalék   | 32,67               | 12,33     | 22,93     |
| Össztőke jövedelmezősége                         | százalék   | 9,40                | 8,38      | 9,11      |
| Saját tőke jövedelmezősége                       | százalék   | 9,94                | 11,53     | 10,31     |
| Munkajövedelmezőség                              | ezer HUF/ÉME   | 7 657,42            | 9 809,29  | 8 263,88  |
| Cash flow  | ezer HUF/üzem  | 8 180,26            | 52 208,40 | 10 996,65 |
| A befektetések fedezettsége                      | százalék   | 195,86              | 101,51    | 152,75    |
| Likviditási gyorsráta                            | -  | 19,28               | 2,45      | 5,50      |
| Likviditási ráta                                 | -  | 24,35               | 3,62      | 7,38      |
| Saját tőke aránya                                | százalék   | 93,48               | 69,71     | 86,69     |
| Tőkeellátottság                                  | százalék   | 134,03              | 144,45    | 136,29    |
| Dinamikus eladósodottsági mutató                 | év   | -1,45               | -0,37     | -1,12     |

Eredménykimutatás

Gazdaságosság, jövedelmezőség, likviditás



| Vállalkozási forma/termelési irány ⇄ |                                 | Szántóföldi<br>növénytermesztők | Szőlő-<br>termesztők | Gyümölcs-<br>termesztők |            |      |
|--------------------------------------|---------------------------------|---------------------------------|----------------------|-------------------------|------------|------|
| Adat, mutató                         | Mértékegység                    |                                 |                      |                         |            |      |
| Üzemszám a mintában                  | -                               | 404                             | 29                   | 53                      |            |      |
| Üzemszám a megfigyelt alapsokaságban | -                               | 17 641                          | 1 144                | 2 183                   |            |      |
| Standard termelési érték             | ezer HUF/üzem                   | 21 346,11                       | 5 250,76             | 12 886,14               |            |      |
| Standard termelési érték             | ezer EUR/üzem                   | 67,78                           | 16,67                | 40,92                   |            |      |
| Eszközellátottság                    | Összes terület                  | hektár/üzem                     | 73,14                | 7,62                    | 11,65      |      |
|                                      | ebből: bérelt terület           | hektár/üzem                     | 49,54                | 2,68                    | 3,72       |      |
|                                      | Mezőgazdasági terület (MT)      | hektár/ezer EUR STÉ             | 1,05                 | 0,44                    | 0,27       |      |
|                                      | Mezőgazdasági terület (MT)      | hektár/üzem                     | 71,08                | 7,35                    | 11,17      |      |
|                                      | ebből: szántó                   | hektár/üzem                     | 68,03                | 0,40                    | 3,25       |      |
|                                      | gyep                            | hektár/üzem                     | 2,49                 | 0,21                    | 0,40       |      |
|                                      | szőlő, gyümölcsös               | hektár/üzem                     | 0,56                 | 6,74                    | 7,52       |      |
|                                      | MT átlagos aranykorona-értéke   | AK/hektár                       | 20,46                | 25,19                   | 25,51      |      |
|                                      | Munkaerő-állomány               | ÉME/ezer EUR STÉ                | 0,02                 | 0,08                    | 0,03       |      |
|                                      | Munkaerő-állomány               | ÉME/üzem                        | 1,31                 | 1,27                    | 1,31       |      |
|                                      | Munkaerő-állomány               | ÉME/száz hektár MT              | 1,84                 | 17,31                   | 11,75      |      |
|                                      | Eszközérték                     | ezer HUF/száz hektár MT         | 161 866,64           | 596 328,90              | 463 076,11 |      |
|                                      | ebből: tárgyi eszközök értéke   | ezer HUF/száz hektár MT         | 99 708,58            | 452 472,18              | 343 116,59 |      |
| Termelési szerkezet                  | Vetésterület összesen           | hektár/üzem                     | 66,59                | 0,34                    | 1,57       |      |
|                                      | ebből: kalászos gabonafélék     | hektár/üzem                     | 24,68                | 0,16                    | 0,56       |      |
|                                      | szemes kukorica                 | hektár/üzem                     | 18,78                | 0,00                    | 0,19       |      |
|                                      | olajos, hüvelyes és rosnövények | hektár/üzem                     | 17,16                | 0,00                    | 0,19       |      |
|                                      | ebből: napraforgó               | hektár/üzem                     | 8,26                 | 0,00                    | 0,19       |      |
|                                      | burgonya                        | hektár/üzem                     | 0,04                 | 0,00                    | 0,00       |      |
|                                      | repce                           | hektár/üzem                     | 7,02                 | 0,00                    | 0,00       |      |
|                                      | silókukorica                    | hektár/üzem                     | 0,26                 | 0,00                    | 0,00       |      |
|                                      | lucerna                         | hektár/üzem                     | 1,96                 | 0,04                    | 0,11       |      |
|                                      | egyéb szántóföldi takarmánynöv. | hektár/üzem                     | 1,10                 | 0,00                    | 0,01       |      |
|                                      | Parlagterület                   | hektár/üzem                     | 1,68                 | 0,20                    | 0,06       |      |
|                                      | Állatállomány                   | szá./ezer EUR STÉ               | 0,04                 | 0,00                    | 0,00       |      |
|                                      | Állatállomány                   | szá./száz hektár MT             | 3,78                 | 0,00                    | 0,00       |      |
|                                      | ebből: szarvasmarha             | szá./száz hektár MT             | 2,02                 | 0,00                    | 0,00       |      |
|                                      | ebből: tejelő tehén             | szá./száz hektár MT             | 0,02                 | 0,00                    | 0,00       |      |
|                                      | növendék- és hizóállat          | szá./száz hektár MT             | 1,96                 | 0,00                    | 0,00       |      |
|                                      | sertés                          | szá./száz hektár MT             | 0,31                 | 0,00                    | 0,00       |      |
|                                      | ebből: hizósertés               | szá./száz hektár MT             | 0,20                 | 0,00                    | 0,00       |      |
|                                      | tenyészkoca                     | szá./száz hektár MT             | 0,04                 | 0,00                    | 0,00       |      |
|                                      | juh                             | szá./száz hektár MT             | 0,21                 | 0,00                    | 0,00       |      |
|                                      | baromfi                         | szá./száz hektár MT             | 0,03                 | 0,00                    | 0,00       |      |
|                                      | Hozamok, értékesítési árak      | Búza                            | tonna/hektár         | 6,06                    | 0,00       | 6,12 |
|                                      |                                 | Rozs                            | tonna/hektár         | 5,77                    | 0,00       | 0,00 |
| Őszi árpa                            |                                 | tonna/hektár                    | 6,36                 | 0,00                    | 4,90       |      |
| Szemes kukorica                      |                                 | tonna/hektár                    | 9,28                 | 0,00                    | 9,78       |      |
| Napraforgó                           |                                 | tonna/hektár                    | 2,98                 | 0,00                    | 2,78       |      |
| Burgonya                             |                                 | tonna/hektár                    | 27,79                | 0,00                    | 0,00       |      |
| Repce                                |                                 | tonna/hektár                    | 2,93                 | 0,00                    | 0,00       |      |
| Tejhozam                             |                                 | liter/tehén                     | 6 552,55             | 0,00                    | 0,00       |      |
| Malac (felnevelt)                    |                                 | darab/koca                      | 16,27                | 0,00                    | 0,00       |      |
| Tyúktojás                            |                                 | darab/tojó                      | 258,57               | 0,00                    | 0,00       |      |
| Búza                                 |                                 | HUF/kg                          | 53,30                | 0,00                    | 45,37      |      |
| Rozs                                 |                                 | HUF/kg                          | 50,92                | 0,00                    | 0,00       |      |
| Őszi árpa                            |                                 | HUF/kg                          | 46,02                | 0,00                    | 50,00      |      |
| Szemes kukorica                      |                                 | HUF/kg                          | 50,67                | 0,00                    | 49,78      |      |
| Napraforgó                           |                                 | HUF/kg                          | 125,90               | 0,00                    | 123,52     |      |
| Burgonya                             |                                 | HUF/kg                          | 83,26                | 0,00                    | 0,00       |      |
| Repce                                |                                 | HUF/kg                          | 127,19               | 0,00                    | 0,00       |      |
| Tehéntej                             | HUF/liter                       | 109,05                          | 0,00                 | 0,00                    |            |      |
| Vágósertés                           | HUF/kg                          | 453,68                          | 0,00                 | 0,00                    |            |      |
| Tyúktojás                            | HUF/darab                       | 30,75                           | 0,00                 | 0,00                    |            |      |



| Vállalkozási forma/termelési irány ⇄  |  | Szántóföldi<br>növénytermesztők | Szőlő-<br>termesztők | Gyümölcs-<br>termesztők |           |
|---------------------------------------|--|---------------------------------|----------------------|-------------------------|-----------|
| Adat, mutató                          | Mértékegység                             |                                 |                      |                         |           |
| Üzemszám a mintában                   | -  | 404                             | 29                   | 53                      |           |
| Üzemszám a megfigyelt alapsokaságban  | -  | 17 641                          | 1 144                | 2 183                   |           |
| Standard termelési érték              | ezer HUF/üzem                            | 21 346,11                       | 5 250,76             | 12 886,14               |           |
| Standard termelési érték              | ezer EUR/üzem                            | 67,78                           | 16,67                | 40,92                   |           |
| Mérlegadatok                          | Ingtatlanok                              | ezer HUF/hektár MT              | 602,48               | 3 282,76                | 2 209,39  |
|                                       | ebből: termőföld                         | ezer HUF/hektár MT              | 219,81               | 384,72                  | 560,99    |
|                                       | ültetvények                              | ezer HUF/hektár MT              | 5,63                 | 1 737,05                | 527,70    |
|                                       | épületek, építmények                     | ezer HUF/hektár MT              | 166,15               | 607,21                  | 847,19    |
|                                       | Gépek, berendezések, járművek            | ezer HUF/hektár MT              | 355,65               | 1 081,00                | 883,10    |
|                                       | Befektetett pénzügyi eszközök            | ezer HUF/hektár MT              | 8,52                 | 0,13                    | 1,09      |
|                                       | Forgóeszközök                            | ezer HUF/hektár MT              | 606,48               | 1 437,90                | 1 198,50  |
|                                       | ebből: készletek                         | ezer HUF/hektár MT              | 152,65               | 554,60                  | 78,07     |
|                                       | ebből: állatok                           | ezer HUF/hektár MT              | 4,15                 | 0,00                    | 0,00      |
|                                       | mezei leltár                             | ezer HUF/hektár MT              | 62,51                | 19,62                   | 7,45      |
|                                       | követelések, értékpapírok, pénzeszk.     | ezer HUF/hektár MT              | 453,83               | 883,30                  | 1 120,44  |
|                                       | Eszközérték összesen                     | ezer HUF/üzem                   | 115 057,95           | 43 841,97               | 51 738,08 |
|                                       | Eszközérték összesen                     | ezer HUF/ezer EUR STÉ           | 1 697,55             | 2 629,61                | 1 264,48  |
|                                       | Eszközérték összesen                     | ezer HUF/hektár MT              | 1 618,67             | 5 963,29                | 4 630,76  |
|                                       | Saját tőke                               | ezer HUF/hektár MT              | 1 394,64             | 5 029,44                | 3 680,09  |
|                                       | Céltartalékok                            | ezer HUF/hektár MT              | 0,00                 | 0,00                    | 0,00      |
|                                       | Kötelezettségek                          | ezer HUF/hektár MT              | 218,03               | 920,17                  | 950,52    |
|                                       | ebből: hosszú lejáratú kötelezettségek   | ezer HUF/hektár MT              | 77,32                | 550,92                  | 615,41    |
|                                       | ebből: beruházási és fejl. hitelek       | ezer HUF/hektár MT              | 32,64                | 92,39                   | 195,57    |
|                                       | rövid lejáratú kötelezettségek           | ezer HUF/hektár MT              | 92,25                | 113,34                  | 129,45    |
|                                       | ebből: szállítók                         | ezer HUF/hektár MT              | 20,98                | 0,06                    | 0,12      |
|                                       | röv. lej. hitelek és kölcsönök           | ezer HUF/hektár MT              | 41,48                | 78,75                   | 104,89    |
|                                       | Bruttó beruházás                         | ezer HUF/üzem                   | 8 988,98             | 9 940,41                | 4 154,17  |
| Bruttó beruházás                      | ezer HUF/ezer EUR STÉ                    | 132,62                          | 596,22               | 101,53                  |           |
| Bruttó beruházás                      | ezer HUF/hektár MT                       | 126,46                          | 1 352,07             | 371,81                  |           |
| ebből: ingatlanok                     | ezer HUF/hektár MT                       | 21,31                           | 1 100,56             | 108,11                  |           |
| gépek, berendezések, járművek         | ezer HUF/hektár MT                       | 82,29                           | 175,60               | 151,11                  |           |
| tenyészállatok                        | ezer HUF/hektár MT                       | 0,90                            | 0,00                 | 0,55                    |           |
| befejezetlen beruházások              | ezer HUF/hektár MT                       | 16,37                           | 69,65                | 107,02                  |           |
| Beruházási támogatások                | ezer HUF/hektár MT                       | 4,18                            | 45,70                | 110,80                  |           |
| Készletváltozás                       | ezer HUF/hektár MT                       | -5,34                           | 75,34                | 43,94                   |           |
| ebből: állatok készletérték-változása | ezer HUF/hektár MT                       | -1,10                           | 0,00                 | 0,29                    |           |
| anyagkészletek változása              | ezer HUF/hektár MT                       | -4,24                           | 75,34                | 43,66                   |           |
| Nettó beruházás                       | ezer HUF/üzem                            | 2 815,59                        | -566,64              | 433,77                  |           |
| Nettó beruházás                       | ezer HUF/ezer EUR STÉ                    | 41,54                           | -33,99               | 10,60                   |           |
| Nettó beruházás                       | ezer HUF/hektár MT                       | 39,61                           | -77,07               | 38,82                   |           |
| Nettó kötelezettségek                 | ezer HUF/hektár MT                       | -235,80                         | 36,86                | -169,92                 |           |
| Eredménykimutatás                     | Értékesítés nettó árbevétele a mg.-ban   | ezer HUF/üzem                   | 36 362,59            | 6 176,44                | 8 404,43  |
|                                       | Értékesítés nettó árbevétele a mg.-ban   | ezer HUF/ezer EUR STÉ           | 536,49               | 370,46                  | 205,40    |
|                                       | Értékesítés nettó árbevétele a mg.-ban   | ezer HUF/hektár MT              | 511,56               | 840,11                  | 752,23    |
|                                       | ebből: szántóföldi növ. term., gyepgazd. | ezer HUF/hektár MT              | 351,25               | 4,32                    | 40,85     |
|                                       | ebből: kalászos gabonafélék              | ezer HUF/hektár MT              | 106,91               | 3,60                    | 10,47     |
|                                       | szemes kukorica                          | ezer HUF/hektár MT              | 128,61               | 0,00                    | 11,95     |
|                                       | olajos, hüvelyes és rosnöv.              | ezer HUF/hektár MT              | 88,44                | 0,00                    | 3,36      |
|                                       | ebből: napraforgó                        | ezer HUF/hektár MT              | 42,46                | 0,00                    | 3,36      |
|                                       | burgonya                                 | ezer HUF/hektár MT              | 1,44                 | 0,00                    | 0,00      |
|                                       | repce                                    | ezer HUF/hektár MT              | 37,16                | 0,00                    | 0,00      |
|                                       | állattenyésztés                          | ezer HUF/hektár MT              | 9,99                 | 0,00                    | 2,48      |
|                                       | ebből: szarvasmarha                      | ezer HUF/hektár MT              | 3,70                 | 0,00                    | 0,00      |
|                                       | tej, tejtermékek                         | ezer HUF/hektár MT              | 0,19                 | 0,00                    | 0,00      |
|                                       | sertés                                   | ezer HUF/hektár MT              | 1,92                 | 0,00                    | 0,00      |
|                                       | baromfi, tojás                           | ezer HUF/hektár MT              | 1,12                 | 0,00                    | 0,00      |
|                                       | kertészet                                | ezer HUF/hektár MT              | 0,84                 | 0,00                    | 82,88     |
|                                       | gyümölcsstermelés                        | ezer HUF/hektár MT              | 5,63                 | 0,00                    | 560,01    |
|                                       | szőlő- és bortermelés                    | ezer HUF/hektár MT              | 1,31                 | 661,15                  | 5,72      |
|                                       | mezőgazdasági szolgáltatások             | ezer HUF/hektár MT              | 49,25                | 105,33                  | 8,77      |
|                                       | erdő- és vadgazdálkodás                  | ezer HUF/hektár MT              | 0,33                 | 0,00                    | 0,00      |



| Vállalkozási forma/termelési irány ⇄             |                       | Szántóföldi<br>növénytermesztők | Szőlő-<br>termesztők | Gyümölcs-<br>termesztők |
|--|-----------------------|---------------------------------|----------------------|-------------------------|
| Adat, mutató                                     | Mértékegység          |                                 |                      |                         |
| Üzemszám a mintában                              | -                     | 404                             | 29                   | 53                      |
| Üzemszám a megfigyelt alapsokaságban             | -                     | 17 641                          | 1 144                | 2 183                   |
| Standard termelési érték                         | ezer HUF/üzem         | 21 346,11                       | 5 250,76             | 12 886,14               |
| Standard termelési érték                         | ezer EUR/üzem         | 67,78                           | 16,67                | 40,92                   |
| Egyéb bevételek                                  | ezer HUF/hektár MT    | 154,34                          | 297,45               | 318,45                  |
| ebből: agrártámogatások                          | ezer HUF/hektár MT    | 110,26                          | 243,58               | 260,34                  |
| Aktivált saját teljesítmények                    | ezer HUF/hektár MT    | 1,91                            | 59,39                | 6,09                    |
| ebből: saját előállítású eszközök állományvált.  | ezer HUF/hektár MT    | 1,26                            | 0,00                 | 0,55                    |
| saját term. készletek állományváltozása          | ezer HUF/hektár MT    | -2,07                           | 56,11                | 0,53                    |
| Bruttó termelési érték a mg.-ban                 | ezer HUF/hektár MT    | 667,81                          | 1 196,94             | 1 076,77                |
| Anyagköltség (vásárolt anyagok)                  | ezer HUF/hektár MT    | 188,27                          | 438,08               | 237,62                  |
| ebből: növénytermesztés közvetlen anyagköltségei | ezer HUF/hektár MT    | 115,14                          | 240,04               | 134,90                  |
| ebből: vetőmag, szaporítóanyag                   | ezer HUF/hektár MT    | 30,98                           | 2,92                 | 27,25                   |
| műtrágyák  | ezer HUF/hektár MT    | 46,36                           | 27,34                | 40,31                   |
| növényvédő szerek                                | ezer HUF/hektár MT    | 35,95                           | 150,64               | 58,82                   |
| ebből: állattenyésztés közvetlen anyagköltségei  | ezer HUF/hektár MT    | 3,79                            | 0,00                 | 1,09                    |
| ebből: állatvásárlás                             | ezer HUF/hektár MT    | 0,94                            | 0,00                 | 0,00                    |
| takarmányvásárlás                                | ezer HUF/hektár MT    | 2,21                            | 0,00                 | 0,59                    |
| ebből: egyéb anyagköltség                        | ezer HUF/hektár MT    | 68,94                           | 186,35               | 81,03                   |
| ebből: fűtőanyag, áram, víz                      | ezer HUF/hektár MT    | 6,09                            | 8,46                 | 14,67                   |
| hajtó- és kenőanyag                              | ezer HUF/hektár MT    | 43,17                           | 132,81               | 44,42                   |
| Személyi jellegű ráfordítások                    | ezer HUF/hektár MT    | 49,73                           | 227,85               | 172,23                  |
| ebből: bérköltség                                | ezer HUF/hektár MT    | 42,56                           | 199,76               | 146,86                  |
| személyi jellegű egyéb kifizetések               | ezer HUF/hektár MT    | 1,00                            | 0,00                 | 0,01                    |
| Értékcsökkenési leírás                           | ezer HUF/hektár MT    | 58,58                           | 285,64               | 215,26                  |
| ebből: épületek, építmények                      | ezer HUF/hektár MT    | 5,32                            | 17,97                | 18,71                   |
| gépek, berendezések, járművek                    | ezer HUF/hektár MT    | 49,06                           | 128,42               | 129,70                  |
| Egyéb költségek                                  | ezer HUF/hektár MT    | 102,30                          | 259,79               | 146,79                  |
| ebből: földbérleti díjak                         | ezer HUF/hektár MT    | 42,59                           | 15,01                | 13,60                   |
| bérvállalkozók díja                              | ezer HUF/hektár MT    | 14,80                           | 114,90               | 9,96                    |
| bankköltségek                                    | ezer HUF/hektár MT    | 2,56                            | 18,99                | 7,01                    |
| biztosítási díjak                                | ezer HUF/hektár MT    | 7,22                            | 9,75                 | 12,95                   |
| Üzemi költségek a mg.-ban összesen               | ezer HUF/ezer EUR STÉ | 536,32                          | 595,49               | 217,86                  |
| Üzemi költségek a mg.-ban összesen               | ezer HUF/hektár MT    | 511,40                          | 1 350,42             | 797,86                  |
| Bruttó hozzáadott érték                          | ezer HUF/hektár MT    | 320,26                          | 451,04               | 733,08                  |
| Nettó hozzáadott érték                           | ezer HUF/ezer EUR STÉ | 274,44                          | 72,94                | 141,40                  |
| Nettó hozzáadott érték                           | ezer HUF/hektár MT    | 261,68                          | 165,40               | 517,82                  |
| Üzemi tevékenység eredménye a mg.-ban            | ezer HUF/üzem         | 11 118,14                       | -1 128,36            | 3 116,21                |
| Üzemi tevékenység eredménye a mg.-ban            | ezer HUF/ezer EUR STÉ | 164,04                          | -67,68               | 76,16                   |
| Üzemi tevékenység eredménye a mg.-ban            | ezer HUF/hektár MT    | 156,41                          | -153,48              | 278,91                  |
| Pénzügyi műveletek eredménye                     | ezer HUF/hektár MT    | -2,13                           | -15,26               | -9,18                   |
| Adózás előtti eredmény                           | ezer HUF/üzem         | 10 967,06                       | -1 240,57            | 3 013,68                |
| Adózás előtti eredmény                           | ezer HUF/ezer EUR STÉ | 161,81                          | -74,41               | 73,65                   |
| Adózás előtti eredmény                           | ezer HUF/hektár MT    | 154,29                          | -168,74              | 269,74                  |
| Adózás előtti eredmény                           | ezer HUF/ÉME          | 8 373,78                        | -974,57              | 2 295,50                |
| Adózott eredmény                                 | ezer HUF/hektár MT    | 151,59                          | -173,56              | 266,18                  |
| Termelésiérték-arányos jövedelmezőség            | százalék              | 23,10                           | -14,10               | 25,05                   |
| Össztőke jövedelmezősége                         | százalék              | 9,72                            | -2,56                | 6,03                    |
| Saját tőke jövedelmezősége                       | százalék              | 11,06                           | -3,36                | 7,33                    |
| Munkajövedelmezőség                              | ezer HUF/ÉME          | 10 738,11                       | 179,14               | 3 545,45                |
| Cash flow  | ezer HUF/üzem         | 14 939,12                       | 824,00               | 5 378,92                |
| A befektetések fedezettsége                      | százalék              | 166,19                          | 8,29                 | 129,48                  |
| Likviditási gyorsráta                            | -                     | 4,92                            | 7,79                 | 8,66                    |
| Likviditási ráta                                 | -                     | 6,57                            | 12,69                | 9,26                    |
| Saját tőke aránya                                | százalék              | 86,16                           | 84,34                | 79,47                   |
| Tőkeellátottság                                  | százalék              | 138,67                          | 111,14               | 107,22                  |
| Dinamikus eladósodottsági mutató                 | év                    | -1,12                           | 0,33                 | -0,35                   |

Eredménykimutatás

Gazdaságosság, jövedelmezőség, likviditás



| Vállalkozási forma/termelési irány ⇄ |                                 | Szabadföldi<br>zöldségtermesztők | Zöldség-hajtató<br>gazdaságok | Vegyes<br>gazdaságok |          |
|--------------------------------------|---------------------------------|----------------------------------|-------------------------------|----------------------|----------|
| Adat, mutató                         | Mértékegység                    |                                  |                               |                      |          |
| Üzemszám a mintában                  |                                 | -                                | 13                            | 11                   | 56       |
| Üzemszám a megfigyelt alapsokaságban |                                 | -                                | 710                           | 347                  | 3 222    |
| Standard termelési érték             |                                 | ezer HUF/üzem                    | 9 555,63                      | 8 831,88             | 6 715,90 |
| Standard termelési érték             |                                 | ezer EUR/üzem                    | 30,34                         | 28,04                | 21,32    |
| Eszközellátottság                    | Összes terület                  | hektár/üzem                      | 5,34                          | 0,40                 | 10,52    |
|                                      | ebből: bérelt terület           | hektár/üzem                      | 1,44                          | 0,17                 | 4,18     |
|                                      | Mezőgazdasági terület (MT)      | hektár/ezer EUR STÉ              | 0,17                          | 0,01                 | 0,45     |
|                                      | Mezőgazdasági terület (MT)      | hektár/üzem                      | 5,03                          | 0,38                 | 9,65     |
|                                      | ebből: szántó                   | hektár/üzem                      | 4,83                          | 0,38                 | 8,82     |
|                                      | gyep                            | hektár/üzem                      | 0,19                          | 0,00                 | 0,65     |
|                                      | szőlő, gyümölcsös               | hektár/üzem                      | 0,00                          | 0,00                 | 0,17     |
|                                      | MT átlagos aranykorona-értéke   | AK/hektár                        | 15,34                         | 22,27                | 10,03    |
|                                      | Munkaerő-állomány               | ÉME/ezer EUR STÉ                 | 0,04                          | 0,05                 | 0,03     |
|                                      | Munkaerő-állomány               | ÉME/üzem                         | 1,17                          | 1,27                 | 0,74     |
| Munkaerő-állomány                    | ÉME/száz hektár MT              | 23,35                            | 338,15                        | 7,63                 |          |
| Eszközérték                          | ezer HUF/száz hektár MT         | 355 536,60                       | 4 510 904,86                  | 291 707,58           |          |
| ebből: tárgyi eszközök értéke        | ezer HUF/száz hektár MT         | 221 745,06                       | 1 258 779,28                  | 181 391,10           |          |
| Termelési szerkezet                  | Vetésterület összesen           | hektár/üzem                      | 3,91                          | 0,34                 | 8,62     |
|                                      | ebből: kalászos gabonafélék     | hektár/üzem                      | 0,20                          | 0,12                 | 3,55     |
|                                      | szemes kukorica                 | hektár/üzem                      | 0,28                          | 0,04                 | 2,68     |
|                                      | olajos, hüvelyes és rosnövények | hektár/üzem                      | 0,00                          | 0,00                 | 1,35     |
|                                      | ebből: napraforgó               | hektár/üzem                      | 0,00                          | 0,00                 | 0,54     |
|                                      | burgonya                        | hektár/üzem                      | 0,00                          | 0,00                 | 0,00     |
|                                      | repce                           | hektár/üzem                      | 0,00                          | 0,00                 | 0,69     |
|                                      | silókukorica                    | hektár/üzem                      | 0,00                          | 0,00                 | 0,02     |
|                                      | lucerna                         | hektár/üzem                      | 0,53                          | 0,00                 | 0,26     |
|                                      | egyéb szántóföldi takarmánynöv. | hektár/üzem                      | 0,51                          | 0,00                 | 0,75     |
|                                      | Parlagterület                   | hektár/üzem                      | 0,44                          | 0,03                 | 0,21     |
|                                      | Állatállomány                   | szá./ezer EUR STÉ                | 0,00                          | 0,00                 | 0,27     |
|                                      | Állatállomány                   | szá./száz hektár MT              | 1,70                          | 6,96                 | 60,53    |
|                                      | ebből: szarvasmarha             | szá./száz hektár MT              | 0,00                          | 0,00                 | 16,22    |
|                                      | ebből: tejelő tehén             | szá./száz hektár MT              | 0,00                          | 0,00                 | 3,26     |
|                                      | növendék- és hizóállat          | szá./száz hektár MT              | 0,00                          | 0,00                 | 12,97    |
|                                      | sertés                          | szá./száz hektár MT              | 0,00                          | 0,00                 | 37,07    |
|                                      | ebből: hizósertés               | szá./száz hektár MT              | 0,00                          | 0,00                 | 20,43    |
|                                      | tenyészkoca                     | szá./száz hektár MT              | 0,00                          | 0,00                 | 4,80     |
|                                      | juh                             | szá./száz hektár MT              | 0,00                          | 0,00                 | 1,47     |
| baromfi                              | szá./száz hektár MT             | 0,00                             | 6,96                          | 2,02                 |          |
| Hozamok, értékesítési árak           | Búza                            | tonna/hektár                     | 0,00                          | 5,22                 | 6,00     |
|                                      | Rozs                            | tonna/hektár                     | 0,00                          | 0,00                 | 0,00     |
|                                      | Őszi árpa                       | tonna/hektár                     | 6,17                          | 0,00                 | 6,40     |
|                                      | Szemes kukorica                 | tonna/hektár                     | 7,00                          | 8,62                 | 9,65     |
|                                      | Napraforgó                      | tonna/hektár                     | 0,00                          | 0,00                 | 3,06     |
|                                      | Burgonya                        | tonna/hektár                     | 0,00                          | 0,00                 | 0,00     |
|                                      | Repce                           | tonna/hektár                     | 0,00                          | 0,00                 | 3,09     |
|                                      | Tejhozam                        | liter/tehén                      | 0,00                          | 0,00                 | 4 126,76 |
|                                      | Malac (felnevelt)               | darab/koca                       | 0,00                          | 0,00                 | 13,59    |
|                                      | Tyúktojás                       | darab/tojó                       | 0,00                          | 304,54               | 297,06   |
|                                      | Búza                            | HUF/kg                           | 0,00                          | 46,00                | 51,67    |
|                                      | Rozs                            | HUF/kg                           | 0,00                          | 0,00                 | 0,00     |
|                                      | Őszi árpa                       | HUF/kg                           | 0,00                          | 0,00                 | 47,20    |
|                                      | Szemes kukorica                 | HUF/kg                           | 52,00                         | 50,00                | 50,78    |
|                                      | Napraforgó                      | HUF/kg                           | 0,00                          | 0,00                 | 116,09   |
|                                      | Burgonya                        | HUF/kg                           | 0,00                          | 0,00                 | 0,00     |
|                                      | Repce                           | HUF/kg                           | 0,00                          | 0,00                 | 120,32   |
| Tehéntej                             | HUF/liter                       | 0,00                             | 0,00                          | 104,82               |          |
| Vágósertés                           | HUF/kg                          | 0,00                             | 0,00                          | 428,10               |          |
| Tyúktojás                            | HUF/darab                       | 0,00                             | 35,00                         | 37,59                |          |



| Vállalkozási forma/termelési irány ⇄  |  | Szabadföldi<br>zöldségtermesztők | Zöldségajlató<br>gazdaságok | Vegyes<br>gazdaságok |           |
|---------------------------------------|--|----------------------------------|-----------------------------|----------------------|-----------|
| Adat, mutató                          | Mértékegység                             |                                  |                             |                      |           |
| Üzemszám a mintában                   |  | -                                | 13                          | 11                   | 56        |
| Üzemszám a megfigyelt alapsokaságban  |  | -                                | 710                         | 347                  | 3 222     |
| Standard termelési érték              |  | ezer HUF/üzem                    | 9 555,63                    | 8 831,88             | 6 715,90  |
| Standard termelési érték              |  | ezer EUR/üzem                    | 30,34                       | 28,04                | 21,32     |
| Mérlegadatok                          | Ingatlanok                               | ezer HUF/hektár MT               | 1 779,08                    | 6 329,97             | 1 206,15  |
|                                       | ebből: termőföld                         | ezer HUF/hektár MT               | 622,29                      | 422,13               | 476,42    |
|                                       | ültetvények                              | ezer HUF/hektár MT               | 0,00                        | 0,00                 | 19,05     |
|                                       | épületek, építmények                     | ezer HUF/hektár MT               | 1 077,94                    | 5 671,92             | 366,94    |
|                                       | Gépek, berendezések, járművek            | ezer HUF/hektár MT               | 434,41                      | 5 519,02             | 529,40    |
|                                       | Befektetett pénzügyi eszközök            | ezer HUF/hektár MT               | 0,00                        | 0,00                 | 0,25      |
|                                       | Forgóeszközök                            | ezer HUF/hektár MT               | 1 337,92                    | 32 521,26            | 1 102,88  |
|                                       | ebből: készletek                         | ezer HUF/hektár MT               | 92,21                       | 6 057,97             | 394,73    |
|                                       | ebből: állatok                           | ezer HUF/hektár MT               | 20,99                       | 0,00                 | 186,51    |
|                                       | mezei leltár                             | ezer HUF/hektár MT               | 34,50                       | 23,50                | 48,24     |
|                                       | követelések, értékpapírok, pénzeszk.     | ezer HUF/hektár MT               | 1 245,71                    | 26 463,29            | 708,15    |
|                                       | Eszközérték összesen                     | ezer HUF/üzem                    | 17 873,40                   | 16 928,68            | 28 150,15 |
|                                       | Eszközérték összesen                     | ezer HUF/ezer EUR STÉ            | 589,08                      | 603,66               | 1 320,08  |
|                                       | Eszközérték összesen                     | ezer HUF/hektár MT               | 3 555,37                    | 45 109,05            | 2 917,08  |
|                                       | Saját tőke                               | ezer HUF/hektár MT               | 2 726,92                    | 43 777,55            | 2 631,86  |
|                                       | Céltartalékok                            | ezer HUF/hektár MT               | 0,00                        | 0,00                 | 0,00      |
|                                       | Kötelezettségek                          | ezer HUF/hektár MT               | 828,45                      | 1 331,50             | 285,21    |
|                                       | ebből: hosszú lejáratú kötelezettségek   | ezer HUF/hektár MT               | 369,93                      | 0,00                 | 145,76    |
|                                       | ebből: beruházási és fejl. hitelek       | ezer HUF/hektár MT               | 49,20                       | 0,00                 | 95,59     |
|                                       | rövid lejáratú kötelezettségek           | ezer HUF/hektár MT               | 148,15                      | 618,88               | 47,35     |
|                                       | ebből: szállítók                         | ezer HUF/hektár MT               | 0,37                        | 4,44                 | 0,97      |
|                                       | röv. lej. hitelek és kölcsönök           | ezer HUF/hektár MT               | 78,22                       | 0,00                 | 33,42     |
|                                       | Bruttó beruházás                         | ezer HUF/üzem                    | 1 561,13                    | 278,43               | 1 796,74  |
| Bruttó beruházás                      | ezer HUF/ezer EUR STÉ                    | 51,45                            | 9,93                        | 84,26                |           |
| Bruttó beruházás                      | ezer HUF/hektár MT                       | 310,54                           | 741,93                      | 186,19               |           |
| ebből: ingatlanok                     | ezer HUF/hektár MT                       | 262,88                           | 110,53                      | 47,63                |           |
| gépek, berendezések, járművek         | ezer HUF/hektár MT                       | 44,04                            | 557,51                      | 110,90               |           |
| tenyészállatok                        | ezer HUF/hektár MT                       | 0,00                             | 20,89                       | 26,36                |           |
| befejezetlen beruházások              | ezer HUF/hektár MT                       | 0,00                             | 0,00                        | 0,00                 |           |
| Beruházási támogatások                | ezer HUF/hektár MT                       | 127,81                           | 0,00                        | 2,21                 |           |
| Készletváltozás                       | ezer HUF/hektár MT                       | -56,08                           | 3 533,43                    | -24,03               |           |
| ebből: állatok készletérték-változása | ezer HUF/hektár MT                       | 25,60                            | 17,41                       | -22,84               |           |
| anyagkészletek változása              | ezer HUF/hektár MT                       | -81,68                           | 3 516,03                    | -1,18                |           |
| Nettó beruházás                       | ezer HUF/üzem                            | 949,22                           | 10,56                       | 667,14               |           |
| Nettó beruházás                       | ezer HUF/ezer EUR STÉ                    | 31,28                            | 0,38                        | 31,29                |           |
| Nettó beruházás                       | ezer HUF/hektár MT                       | 188,82                           | 28,15                       | 69,13                |           |
| Nettó kötelezettségek                 | ezer HUF/hektár MT                       | -417,26                          | -25 131,79                  | -422,94              |           |
| Eredménykimutatás                     | Értékesítés nettó árbevétele a mg.-ban   | ezer HUF/üzem                    | 10 787,33                   | 9 204,15             | 6 652,85  |
|                                       | Értékesítés nettó árbevétele a mg.-ban   | ezer HUF/ezer EUR STÉ            | 355,53                      | 328,21               | 311,98    |
|                                       | Értékesítés nettó árbevétele a mg.-ban   | ezer HUF/hektár MT               | 2 145,81                    | 24 525,86            | 689,41    |
|                                       | ebből: szántóföldi növ. term., gyepgazd. | ezer HUF/hektár MT               | 127,93                      | 107,31               | 207,67    |
|                                       | ebből: kalászos gabonafélék              | ezer HUF/hektár MT               | 0,00                        | 63,10                | 58,34     |
|                                       | szemes kukorica                          | ezer HUF/hektár MT               | 20,50                       | 44,21                | 94,66     |
|                                       | olajos, hüvelyes és rosnöv.              | ezer HUF/hektár MT               | 0,00                        | 0,00                 | 50,88     |
|                                       | ebből: napraforgó                        | ezer HUF/hektár MT               | 0,00                        | 0,00                 | 20,41     |
|                                       | burgonya                                 | ezer HUF/hektár MT               | 0,00                        | 0,00                 | 0,00      |
|                                       | repce                                    | ezer HUF/hektár MT               | 0,00                        | 0,00                 | 26,65     |
|                                       | állattenyésztés                          | ezer HUF/hektár MT               | 0,00                        | 184,85               | 447,89    |
|                                       | ebből: szarvasmarha                      | ezer HUF/hektár MT               | 0,00                        | 0,00                 | 26,52     |
|                                       | tej, tejtermékek                         | ezer HUF/hektár MT               | 0,00                        | 0,00                 | 13,63     |
|                                       | sertés                                   | ezer HUF/hektár MT               | 0,00                        | 0,00                 | 149,65    |
|                                       | baromfi, tojás                           | ezer HUF/hektár MT               | 0,00                        | 184,85               | 48,51     |
|                                       | kertészet                                | ezer HUF/hektár MT               | 1 977,49                    | 24 208,97            | 0,00      |
|                                       | gyümölcsstermelés                        | ezer HUF/hektár MT               | 0,00                        | 0,00                 | 6,42      |
|                                       | szőlő- és bortelemelés                   | ezer HUF/hektár MT               | 0,00                        | 0,00                 | 2,69      |
|                                       | mezőgazdasági szolgáltatások             | ezer HUF/hektár MT               | 0,00                        | 0,00                 | 21,16     |
|                                       | erdő- és vadgazdálkodás                  | ezer HUF/hektár MT               | 0,00                        | 0,00                 | 0,32      |



| Vállalkozási forma/termelési irány ⇄             |                       | Szabadszabvány<br>zöldségtermesztők | Zöldség-hajtató<br>gazdaságok | Vegyes<br>gazdaságok |
|--|-----------------------|-------------------------------------|-------------------------------|----------------------|
| Adat, mutató                                     | Mértékegység          |                                     |                               |                      |
| Üzemszám a mintában                              | -                     | 13                                  | 11                            | 56                   |
| Üzemszám a megfigyelt alapsokaságban             | -                     | 710                                 | 347                           | 3 222                |
| Standard termelési érték                         | ezer HUF/üzem         | 9 555,63                            | 8 831,88                      | 6 715,90             |
| Standard termelési érték                         | ezer EUR/üzem         | 30,34                               | 28,04                         | 21,32                |
| Egyéb bevételek                                  | ezer HUF/hektár MT    | 106,80                              | 629,75                        | 176,49               |
| ebből: agrártámogatások                          | ezer HUF/hektár MT    | 106,76                              | 145,94                        | 146,51               |
| Aktivált saját teljesítmények                    | ezer HUF/hektár MT    | -75,41                              | 550,30                        | 39,61                |
| ebből: saját előállítású eszközök állományvált.  | ezer HUF/hektár MT    | 0,00                                | 0,00                          | 16,31                |
| saját term. készletek állományváltozása          | ezer HUF/hektár MT    | -87,06                              | 550,30                        | -22,89               |
| Bruttó termelési érték a mg.-ban                 | ezer HUF/hektár MT    | 2 177,20                            | 25 705,90                     | 905,50               |
| Anyagköltség (vásárolt anyagok)                  | ezer HUF/hektár MT    | 706,57                              | 12 389,48                     | 311,38               |
| ebből: növénytermesztés közvetlen anyagköltségei | ezer HUF/hektár MT    | 518,33                              | 9 238,28                      | 79,88                |
| ebből: vetőmag, szaporítóanyag                   | ezer HUF/hektár MT    | 313,32                              | 2 522,19                      | 26,10                |
| műtrágyák  | ezer HUF/hektár MT    | 62,61                               | 696,22                        | 31,49                |
| növényvédő szerek                                | ezer HUF/hektár MT    | 120,26                              | 311,62                        | 21,78                |
| ebből: állattenyésztés közvetlen anyagköltségei  | ezer HUF/hektár MT    | 20,21                               | 0,61                          | 141,71               |
| ebből: állatvásárlás                             | ezer HUF/hektár MT    | 20,21                               | 0,00                          | 27,81                |
| takarmányvásárlás                                | ezer HUF/hektár MT    | 0,00                                | 0,52                          | 84,21                |
| ebből: egyéb anyagköltség                        | ezer HUF/hektár MT    | 166,90                              | 3 150,60                      | 89,50                |
| ebből: fűtőanyag, áram, víz                      | ezer HUF/hektár MT    | 20,53                               | 1 903,50                      | 12,64                |
| hajtó- és kenőanyag                              | ezer HUF/hektár MT    | 103,38                              | 871,98                        | 56,23                |
| Személyi jellegű ráfordítások                    | ezer HUF/hektár MT    | 289,30                              | 3 458,00                      | 73,48                |
| ebből: bérköltség                                | ezer HUF/hektár MT    | 250,00                              | 2 883,95                      | 60,05                |
| személyi jellegű egyéb kifizetések               | ezer HUF/hektár MT    | 0,00                                | 0,00                          | 0,05                 |
| Értékcsokkenési leírás                           | ezer HUF/hektár MT    | 121,72                              | 713,78                        | 88,34                |
| ebből: épületek, építmények                      | ezer HUF/hektár MT    | 28,33                               | 221,39                        | 11,98                |
| gépek, berendezések, járművek                    | ezer HUF/hektár MT    | 90,62                               | 437,77                        | 56,31                |
| Egyéb költségek                                  | ezer HUF/hektár MT    | 506,38                              | 1 222,86                      | 94,08                |
| ebből: földbérleti díjak                         | ezer HUF/hektár MT    | 12,90                               | 28,28                         | 19,71                |
| bérvállalkozók díja                              | ezer HUF/hektár MT    | 34,27                               | 17,84                         | 16,22                |
| bankköltségek                                    | ezer HUF/hektár MT    | 18,14                               | 179,15                        | 4,35                 |
| biztosítási díjak                                | ezer HUF/hektár MT    | 4,58                                | 100,37                        | 4,91                 |
| Üzemi költségek a mg.-ban összesen               | ezer HUF/ezer EUR STÉ | 281,24                              | 245,41                        | 298,19               |
| Üzemi költségek a mg.-ban összesen               | ezer HUF/hektár MT    | 1 697,44                            | 18 338,19                     | 658,94               |
| Bruttó hozzáadott érték                          | ezer HUF/hektár MT    | 957,92                              | 14 825,37                     | 455,42               |
| Nettó hozzáadott érték                           | ezer HUF/ezer EUR STÉ | 138,55                              | 188,85                        | 166,12               |
| Nettó hozzáadott érték                           | ezer HUF/hektár MT    | 836,20                              | 14 111,60                     | 367,08               |
| Üzemi tevékenység eredménye a mg.-ban            | ezer HUF/üzem         | 2 411,83                            | 2 764,98                      | 2 379,35             |
| Üzemi tevékenység eredménye a mg.-ban            | ezer HUF/ezer EUR STÉ | 79,49                               | 98,60                         | 111,58               |
| Üzemi tevékenység eredménye a mg.-ban            | ezer HUF/hektár MT    | 479,76                              | 7 367,71                      | 246,56               |
| Pénzügyi műveletek eredménye                     | ezer HUF/hektár MT    | -16,45                              | 0,00                          | -3,11                |
| Adózás előtti eredmény                           | ezer HUF/üzem         | 2 329,16                            | 2 764,98                      | 2 349,33             |
| Adózás előtti eredmény                           | ezer HUF/ezer EUR STÉ | 76,77                               | 98,60                         | 110,17               |
| Adózás előtti eredmény                           | ezer HUF/hektár MT    | 463,31                              | 7 367,71                      | 243,45               |
| Adózás előtti eredmény                           | ezer HUF/ÉME          | 1 984,21                            | 2 178,85                      | 3 189,97             |
| Adózott eredmény                                 | ezer HUF/hektár MT    | 457,56                              | 7 282,16                      | 239,98               |
| Termelésiérték-arányos jövedelmezőség            | százalék              | 21,28                               | 28,66                         | 26,89                |
| Össztőke jövedelmezősége                         | százalék              | 13,49                               | 16,33                         | 8,45                 |
| Saját tőke jövedelmezősége                       | százalék              | 16,99                               | 16,83                         | 9,25                 |
| Munkajövedelmezőség                              | ezer HUF/ÉME          | 3 054,89                            | 3 031,72                      | 3 977,46             |
| Cash flow  | ezer HUF/üzem         | 2 912,13                            | 3 000,74                      | 3 168,36             |
| A befektetések fedezettsége                      | százalék              | 186,54                              | 1 077,72                      | 176,34               |
| Likviditási gyorsráta                            | -                     | 8,41                                | 42,76                         | 14,95                |
| Likviditási ráta                                 | -                     | 9,03                                | 52,55                         | 23,29                |
| Saját tőke aránya                                | százalék              | 76,70                               | 97,05                         | 90,22                |
| Tőkeellátottság                                  | százalék              | 122,98                              | 347,78                        | 145,07               |
| Dinamikus eladósodottsági mutató                 | év                    | -0,72                               | -3,14                         | -1,29                |

Eredménykimutatás

Gazdaságosság, jövedelmezőség, likviditás



| Adat, mutató                         | Termelési irány ⇄               | Tejtermelő<br>tehenészetek | Húsmarha-<br>és juhtartók | Sertéstartók | Baromfitartók |            |
|--------------------------------------|---------------------------------|----------------------------|---------------------------|--------------|---------------|------------|
|                                      | Mértékegység                    |                            |                           |              |               |            |
| Üzemszám a mintában                  | -                               | 33                         | 51                        | 43           | 60            |            |
| Üzemszám a megfigyelt alapsokaságban | -                               | 697                        | 1 771                     | 707          | 567           |            |
| Standard termelési érték             | ezer HUF/üzem                   | 21 570,91                  | 10 307,01                 | 18 755,15    | 24 377,40     |            |
| Standard termelési érték             | ezer EUR/üzem                   | 68,49                      | 32,73                     | 59,55        | 77,40         |            |
| Eszközellátottság                    | Összes terület                  | hektár/üzem                | 37,79                     | 55,74        | 5,75          | 6,77       |
|                                      | ebből: bérelt terület           | hektár/üzem                | 13,34                     | 29,27        | 1,72          | 4,29       |
|                                      | Mezőgazdasági terület (MT)      | hektár/ezer EUR STÉ        | 0,53                      | 1,63         | 0,09          | 0,08       |
|                                      | Mezőgazdasági terület (MT)      | hektár/üzem                | 36,63                     | 53,23        | 5,26          | 6,22       |
|                                      | ebből: szántó                   | hektár/üzem                | 25,93                     | 23,22        | 5,08          | 5,75       |
|                                      | gyep                            | hektár/üzem                | 10,67                     | 29,97        | 0,18          | 0,47       |
|                                      | szőlő, gyümölcsös               | hektár/üzem                | 0,02                      | 0,04         | 0,00          | 0,00       |
|                                      | MT átlagos aranykorona-értéke   | AK/hektár                  | 15,99                     | 17,59        | 11,62         | 2,35       |
|                                      | Munkaerő-állomány               | ÉME/ezer EUR STÉ           | 0,03                      | 0,04         | 0,02          | 0,02       |
|                                      | Munkaerő-állomány               | ÉME/üzem                   | 1,86                      | 1,25         | 1,11          | 1,21       |
|                                      | Munkaerő-állomány               | ÉME/száz számosállat       | 5,66                      | 3,40         | 2,95          | 8,33       |
|                                      | Eszközérték                     | ezer HUF/száz számosállat  | 308 262,60                | 217 053,82   | 112 054,95    | 286 433,86 |
| ebből: tárgyi eszközök értéke        | ezer HUF/száz számosállat       | 208 256,50                 | 153 280,96                | 78 290,37    | 192 250,83    |            |
| Termelési szerkezet                  | Vetésterület összesen           | hektár/üzem                | 25,51                     | 23,09        | 5,07          | 5,86       |
|                                      | ebből: kalászos gabonafélék     | hektár/üzem                | 8,09                      | 7,18         | 1,93          | 1,92       |
|                                      | szemes kukorica                 | hektár/üzem                | 4,77                      | 3,66         | 1,68          | 2,13       |
|                                      | olajos, hüvelyes és rosnövények | hektár/üzem                | 1,45                      | 2,27         | 0,75          | 1,49       |
|                                      | ebből: napraforgó               | hektár/üzem                | 0,78                      | 1,25         | 0,35          | 0,17       |
|                                      | burgonya                        | hektár/üzem                | 0,00                      | 0,00         | 0,00          | 0,03       |
|                                      | repce                           | hektár/üzem                | 0,67                      | 0,72         | 0,40          | 1,28       |
|                                      | silókukorica                    | hektár/üzem                | 3,84                      | 1,02         | 0,00          | 0,00       |
|                                      | lucerna                         | hektár/üzem                | 5,13                      | 4,78         | 0,20          | 0,05       |
|                                      | egyéb szántóföldi takarmánynöv. | hektár/üzem                | 2,19                      | 3,88         | 0,41          | 0,09       |
|                                      | Parlagterület                   | hektár/üzem                | 0,43                      | 0,13         | 0,01          | 0,03       |
|                                      | Állatállomány                   | szá./ezer EUR STÉ          | 0,48                      | 1,12         | 0,63          | 0,19       |
|                                      | Állatállomány                   | szá./száz hektár MT        | 89,53                     | 68,80        | 714,58        | 234,66     |
|                                      | ebből: szarvasmarha             | szá./száz hektár MT        | 87,40                     | 46,83        | 3,88          | 0,00       |
|                                      | ebből: tejlő tehén              | szá./száz hektár MT        | 51,88                     | 0,32         | 0,00          | 0,00       |
|                                      | növendék- és hízóállat          | szá./száz hektár MT        | 34,96                     | 45,20        | 3,59          | 0,00       |
|                                      | sertés                          | szá./száz hektár MT        | 0,49                      | 0,67         | 699,26        | 0,00       |
|                                      | ebből: hizósertés               | szá./száz hektár MT        | 0,37                      | 0,49         | 464,58        | 0,00       |
|                                      | tenyészkoca                     | szá./száz hektár MT        | 0,00                      | 0,02         | 59,48         | 0,00       |
|                                      | juh                             | szá./száz hektár MT        | 1,20                      | 20,36        | 9,97          | 0,00       |
| baromfi                              | szá./száz hektár MT             | 0,00                       | 0,00                      | 0,00         | 234,66        |            |
| Hozamok, értékesítési árak           | Búza                            | tonna/hektár               | 5,26                      | 6,17         | 5,87          | 5,35       |
|                                      | Rozs                            | tonna/hektár               | 2,78                      | 4,67         | 0,00          | 0,00       |
|                                      | Őszi árpa                       | tonna/hektár               | 4,35                      | 6,14         | 7,23          | 0,00       |
|                                      | Szemes kukorica                 | tonna/hektár               | 8,92                      | 9,18         | 8,03          | 8,94       |
|                                      | Napraforgó                      | tonna/hektár               | 2,73                      | 2,63         | 3,01          | 3,00       |
|                                      | Burgonya                        | tonna/hektár               | 0,00                      | 0,00         | 0,00          | 9,85       |
|                                      | Repce                           | tonna/hektár               | 2,89                      | 2,90         | 2,57          | 3,18       |
|                                      | Tejhozam                        | liter/tehén                | 6 532,23                  | 5 318,01     | 0,00          | 0,00       |
|                                      | Malac (felnevelt)               | darab/koca                 | 0,00                      | 14,88        | 20,12         | 0,00       |
|                                      | Tyúktojás                       | darab/tojó                 | 0,00                      | 0,00         | 0,00          | 257,79     |
|                                      | Búza                            | HUF/kg                     | 52,28                     | 51,59        | 54,56         | 51,26      |
|                                      | Rozs                            | HUF/kg                     | 0,00                      | 41,00        | 0,00          | 0,00       |
|                                      | Őszi árpa                       | HUF/kg                     | 50,94                     | 48,13        | 43,00         | 0,00       |
|                                      | Szemes kukorica                 | HUF/kg                     | 50,18                     | 49,64        | 51,32         | 56,85      |
|                                      | Napraforgó                      | HUF/kg                     | 122,48                    | 118,57       | 119,69        | 139,15     |
|                                      | Burgonya                        | HUF/kg                     | 0,00                      | 0,00         | 0,00          | 70,00      |
|                                      | Repce                           | HUF/kg                     | 119,18                    | 118,56       | 113,34        | 121,81     |
| Tehéntej                             | HUF/liter                       | 117,26                     | 106,60                    | 0,00         | 0,00          |            |
| Vágósertés                           | HUF/kg                          | 496,31                     | 443,52                    | 435,67       | 0,00          |            |
| Tyúktojás                            | HUF/darab                       | 0,00                       | 0,00                      | 0,00         | 26,26         |            |





| Adat, mutató                          | Termelési irány ⇄<br>Mértékegység        | Tejtermelő            | Húsmarha-    | Sertéstartók | Baromfitartók |           |
|---------------------------------------|--|-----------------------|--------------|--------------|---------------|-----------|
|                                       |  | tehenészetek          | és juhtartók |              |               |           |
| Üzemszám a mintában                   | -  | 33                    | 51           | 43           | 60            |           |
| Üzemszám a megfigyelt alapsokaságban  | -  | 697                   | 1 771        | 707          | 567           |           |
| Standard termelési érték              | ezer HUF/üzem                            | 21 570,91             | 10 307,01    | 18 755,15    | 24 377,40     |           |
| Standard termelési érték              | ezer EUR/üzem                            | 68,49                 | 32,73        | 59,55        | 77,40         |           |
| Mérlegadatok                          | Ingatlanok                               | ezer HUF/számosállat  | 1 164,73     | 990,29       | 515,82        | 1 297,38  |
|                                       | ebből: termőföld                         | ezer HUF/számosállat  | 503,76       | 353,34       | 112,20        | 166,06    |
|                                       | ültetvények                              | ezer HUF/számosállat  | 0,77         | 0,47         | 0,04          | 0,00      |
|                                       | épületek, építmények                     | ezer HUF/számosállat  | 411,34       | 299,73       | 375,91        | 1 095,62  |
|                                       | Gépek, berendezések, járművek            | ezer HUF/számosállat  | 502,78       | 379,96       | 114,99        | 513,06    |
|                                       | Befektetett pénzügyi eszközök            | ezer HUF/számosállat  | 0,00         | 0,13         | 0,00          | 0,14      |
|                                       | Forgóeszközök                            | ezer HUF/számosállat  | 1 000,06     | 637,60       | 337,40        | 941,39    |
|                                       | ebből: készletek                         | ezer HUF/számosállat  | 295,11       | 196,67       | 96,13         | 226,78    |
|                                       | ebből: állatok                           | ezer HUF/számosállat  | 139,57       | 108,62       | 55,08         | 124,76    |
|                                       | mezei leltár                             | ezer HUF/számosállat  | 40,76        | 26,26        | 7,92          | 23,53     |
|                                       | követelések, értékpapírok, pénzeszk.     | ezer HUF/számosállat  | 704,95       | 440,93       | 241,26        | 714,61    |
|                                       | Eszközérték összesen                     | ezer HUF/üzem         | 101 093,39   | 79 480,91    | 42 133,68     | 41 775,50 |
|                                       | Eszközérték összesen                     | ezer HUF/ezer EUR STÉ | 1 475,97     | 2 428,59     | 707,51        | 539,71    |
|                                       | Eszközérték összesen                     | ezer HUF/számosállat  | 3 082,63     | 2 170,54     | 1 120,55      | 2 864,34  |
|                                       | Saját tőke                               | ezer HUF/számosállat  | 2 865,33     | 2 097,62     | 946,70        | 2 451,51  |
|                                       | Céltartalékok                            | ezer HUF/számosállat  | 0,00         | 0,00         | 0,00          | 0,00      |
|                                       | Kötelezettségek                          | ezer HUF/számosállat  | 209,23       | 71,89        | 170,83        | 407,44    |
|                                       | ebből: hosszú lejáratú kötelezettségek   | ezer HUF/számosállat  | 143,83       | 36,86        | 120,61        | 220,58    |
|                                       | ebből: beruházási és fejl. hitelek       | ezer HUF/számosállat  | 98,26        | 11,08        | 62,42         | 77,26     |
|                                       | rövid lejáratú kötelezettségek           | ezer HUF/számosállat  | 59,84        | 13,48        | 30,06         | 72,70     |
|                                       | ebből: szállítók                         | ezer HUF/számosállat  | 0,10         | 0,34         | 2,33          | 23,17     |
|                                       | röv. lej. hitelek és kölcsönök           | ezer HUF/számosállat  | 58,00        | 10,62        | 13,44         | 38,54     |
|                                       | Bruttó beruházás                         | ezer HUF/üzem         | 13 320,06    | 4 969,19     | 4 535,97      | 2 465,94  |
| Bruttó beruházás                      | ezer HUF/ezer EUR STÉ                    | 194,47                | 151,84       | 76,17        | 31,86         |           |
| Bruttó beruházás                      | ezer HUF/számosállat                     | 406,17                | 135,70       | 120,63       | 169,08        |           |
| ebből: ingatlanok                     | ezer HUF/számosállat                     | 62,05                 | 53,05        | 7,67         | 19,67         |           |
| gépek, berendezések, járművek         | ezer HUF/számosállat                     | 53,81                 | 50,63        | 22,26        | 86,73         |           |
| tenyészállatok                        | ezer HUF/számosállat                     | 57,39                 | 26,04        | 10,23        | 30,65         |           |
| befejezetlen beruházások              | ezer HUF/számosállat                     | 231,32                | 2,49         | 80,00        | 28,24         |           |
| Beruházási támogatások                | ezer HUF/számosállat                     | 133,19                | 35,55        | 54,02        | 22,82         |           |
| Készletváltozás                       | ezer HUF/számosállat                     | -24,34                | 15,33        | -2,36        | 32,94         |           |
| ebből: állatok készletérték-változása | ezer HUF/számosállat                     | -28,29                | 11,83        | 5,98         | -14,87        |           |
| anyagkészletek változása              | ezer HUF/számosállat                     | 3,95                  | 3,50         | -8,35        | 47,81         |           |
| Nettó beruházás                       | ezer HUF/üzem                            | 8 799,43              | 1 472,78     | 2 292,54     | 643,71        |           |
| Nettó beruházás                       | ezer HUF/ezer EUR STÉ                    | 128,47                | 45,00        | 38,50        | 8,32          |           |
| Nettó beruházás                       | ezer HUF/számosállat                     | 268,32                | 40,22        | 60,97        | 44,14         |           |
| Nettó kötelezettségek                 | ezer HUF/számosállat                     | -495,72               | -369,05      | -70,44       | -307,17       |           |
| Eredménykimutatás                     | Értékesítés nettó árbevétele a mg.-ban   | ezer HUF/üzem         | 20 728,52    | 9 245,98     | 16 445,59     | 30 805,14 |
|                                       | Értékesítés nettó árbevétele a mg.-ban   | ezer HUF/ezer EUR STÉ | 302,64       | 282,52       | 276,15        | 397,98    |
|                                       | Értékesítés nettó árbevétele a mg.-ban   | ezer HUF/számosállat  | 632,07       | 252,50       | 437,37        | 2 112,16  |
|                                       | ebből: szántóföldi növ. term., gyepgazd. | ezer HUF/számosállat  | 88,92        | 100,08       | 20,89         | 90,85     |
|                                       | ebből: kalászos gabonafélék              | ezer HUF/számosállat  | 28,96        | 39,33        | 6,04          | 16,94     |
|                                       | szemes kukorica                          | ezer HUF/számosállat  | 42,28        | 36,50        | 6,94          | 30,64     |
|                                       | olajos, hüvelyes és rostnöv.             | ezer HUF/számosállat  | 14,32        | 19,08        | 6,48          | 39,99     |
|                                       | ebből: napraforgó                        | ezer HUF/számosállat  | 7,45         | 10,04        | 3,35          | 4,76      |
|                                       | burgonya                                 | ezer HUF/számosállat  | 0,00         | 0,00         | 0,00          | 1,53      |
|                                       | repce                                    | ezer HUF/számosállat  | 6,87         | 6,78         | 3,13          | 33,90     |
|                                       | állattenyésztés                          | ezer HUF/számosállat  | 510,37       | 146,37       | 379,61        | 1 946,97  |
|                                       | ebből: szarvasmarha                      | ezer HUF/számosállat  | 89,21        | 137,66       | 77,88         | 0,00      |
|                                       | tej, tejtermékek                         | ezer HUF/számosállat  | 429,29       | 3,80         | 0,00          | 0,00      |
|                                       | sertés                                   | ezer HUF/számosállat  | 468,84       | 613,27       | 384,24        | 0,00      |
|                                       | baromfi, tojás                           | ezer HUF/számosállat  | 0,00         | 0,00         | 0,00          | 1 941,76  |
|                                       | kertészet                                | ezer HUF/számosállat  | 0,00         | 0,00         | 0,00          | 0,00      |
|                                       | gyümölcsstermelés                        | ezer HUF/számosállat  | 0,00         | 0,00         | 0,15          | 0,00      |
|                                       | szőlő- és bortehermelés                  | ezer HUF/számosállat  | 1,07         | 0,00         | 0,00          | 0,00      |
|                                       | mezőgazdasági szolgáltatások             | ezer HUF/számosállat  | 20,62        | 6,58         | 0,00          | 2,72      |
|                                       | erdő- és vadgazdálkodás                  | ezer HUF/számosállat  | 0,00         | 0,00         | 0,00          | 0,00      |



| Adat, mutató                                     | Termelési irány ⇄<br>Mértékegység | Tejtermelő   | Húsmarha-    | Sertéstartók | Baromfitartók |
|--|-----------------------------------|--------------|--------------|--------------|---------------|
|  |                                   | tehenészetek | és juhtartók |              |               |
| Üzemszám a mintában                              | -                                 | 33           | 51           | 43           | 60            |
| Üzemszám a megfigyelt alapsokaságban             | -                                 | 697          | 1 771        | 707          | 567           |
| Standard termelési érték                         | ezer HUF/üzem                     | 21 570,91    | 10 307,01    | 18 755,15    | 24 377,40     |
| Standard termelési érték                         | ezer EUR/üzem                     | 68,49        | 32,73        | 59,55        | 77,40         |
| Egyéb bevételek                                  | ezer HUF/számosállat              | 234,38       | 224,80       | 81,38        | 167,73        |
| ebből: agrártámogatások                          | ezer HUF/számosállat              | 215,74       | 209,21       | 50,06        | 164,19        |
| Aktivált saját teljesítmények                    | ezer HUF/számosállat              | 46,91        | 33,03        | 12,65        | 1,32          |
| ebből: saját előállítású eszközök állományvált.  | ezer HUF/számosállat              | 55,82        | 18,69        | 8,13         | 26,73         |
| saját term. készletek állományváltozása          | ezer HUF/számosállat              | -16,31       | 1,60         | 3,34         | -25,66        |
| Bruttó termelési érték a mg.-ban                 | ezer HUF/számosállat              | 913,37       | 510,33       | 531,40       | 2 281,20      |
| Anyagköltség (vásárolt anyagok)                  | ezer HUF/számosállat              | 331,17       | 154,79       | 273,03       | 1 719,82      |
| ebből: növénytermesztés közvetlen anyagköltségei | ezer HUF/számosállat              | 48,79        | 42,69        | 9,46         | 44,03         |
| ebből: vetőmag, szaporítóanyag                   | ezer HUF/számosállat              | 17,45        | 13,60        | 3,44         | 15,01         |
| műtrágyák  | ezer HUF/számosállat              | 18,62        | 16,96        | 2,97         | 15,96         |
| növényvédő szerek                                | ezer HUF/számosállat              | 12,23        | 10,17        | 3,06         | 11,33         |
| ebből: állattenyésztés közvetlen anyagköltségei  | ezer HUF/számosállat              | 187,81       | 60,83        | 231,94       | 1 538,05      |
| ebből: állatvásárlás                             | ezer HUF/számosállat              | 4,15         | 12,80        | 48,31        | 336,37        |
| takarmányvásárlás                                | ezer HUF/számosállat              | 90,77        | 37,00        | 155,09       | 1 104,82      |
| ebből: egyéb anyagköltség                        | ezer HUF/számosállat              | 94,57        | 51,27        | 26,75        | 135,72        |
| ebből: fűtőanyag, áram, víz                      | ezer HUF/számosállat              | 16,98        | 3,64         | 9,31         | 73,66         |
| hajtó- és kenőanyag                              | ezer HUF/számosállat              | 50,14        | 32,64        | 8,00         | 27,55         |
| Személyi jellegű ráfordítások                    | ezer HUF/számosállat              | 93,82        | 35,25        | 42,61        | 124,21        |
| ebből: bérköltség                                | ezer HUF/számosállat              | 75,81        | 29,09        | 27,89        | 108,22        |
| személyi jellegű egyéb kifizetések               | ezer HUF/számosállat              | 2,18         | 0,00         | 7,28         | 0,00          |
| Értékcsokkkenési leírás                          | ezer HUF/számosállat              | 98,18        | 76,15        | 30,12        | 104,64        |
| ebből: épületek, építmények                      | ezer HUF/számosállat              | 9,56         | 8,52         | 11,35        | 24,96         |
| gépek, berendezések, járművek                    | ezer HUF/számosállat              | 61,96        | 41,57        | 14,34        | 62,23         |
| Egyéb költségek                                  | ezer HUF/számosállat              | 87,55        | 68,16        | 22,56        | 105,24        |
| ebből: földbérleti díjak                         | ezer HUF/számosállat              | 22,56        | 30,67        | 1,83         | 11,61         |
| bérvállalkozók díja                              | ezer HUF/számosállat              | 9,42         | 8,06         | 1,95         | 7,17          |
| bankköltségek                                    | ezer HUF/számosállat              | 3,00         | 2,61         | 1,48         | 7,27          |
| biztosítási díjak                                | ezer HUF/számosállat              | 4,18         | 3,76         | 2,10         | 9,72          |
| Üzemi költségek a mg.-ban összesen               | ezer HUF/ezer EUR STÉ             | 309,57       | 405,51       | 255,34       | 390,35        |
| Üzemi költségek a mg.-ban összesen               | ezer HUF/számosállat              | 646,55       | 362,42       | 404,40       | 2 071,68      |
| Bruttó hozzáadott érték                          | ezer HUF/számosállat              | 447,10       | 307,75       | 228,61       | 474,95        |
| Nettó hozzáadott érték                           | ezer HUF/ezer EUR STÉ             | 167,06       | 259,13       | 125,32       | 69,78         |
| Nettó hozzáadott érték                           | ezer HUF/számosállat              | 348,92       | 231,59       | 198,49       | 370,32        |
| Üzemi tevékenység eredménye a mg.-ban            | ezer HUF/üzem                     | 8 750,31     | 5 416,07     | 4 775,47     | 3 055,81      |
| Üzemi tevékenység eredménye a mg.-ban            | ezer HUF/ezer EUR STÉ             | 127,76       | 165,49       | 80,19        | 39,48         |
| Üzemi tevékenység eredménye a mg.-ban            | ezer HUF/számosállat              | 266,82       | 147,91       | 127,00       | 209,52        |
| Pénzügyi műveletek eredménye                     | ezer HUF/számosállat              | -3,74        | -1,54        | -1,52        | -5,51         |
| Adózás előtti eredmény                           | ezer HUF/üzem                     | 8 627,76     | 5 359,64     | 4 718,25     | 2 975,47      |
| Adózás előtti eredmény                           | ezer HUF/ezer EUR STÉ             | 125,97       | 163,77       | 79,23        | 38,44         |
| Adózás előtti eredmény                           | ezer HUF/számosállat              | 263,09       | 146,37       | 125,48       | 204,01        |
| Adózás előtti eredmény                           | ezer HUF/ÉME                      | 4 646,38     | 4 304,80     | 4 258,82     | 2 449,69      |
| Adózott eredmény                                 | ezer HUF/számosállat              | 262,46       | 145,34       | 123,79       | 202,30        |
| Termelésiérték-arányos jövedelmezőség            | százalék                          | 28,80        | 28,68        | 23,61        | 8,94          |
| Össztőke jövedelmezősége                         | százalék                          | 8,66         | 6,81         | 11,33        | 7,31          |
| Saját tőke jövedelmezősége                       | százalék                          | 9,18         | 6,98         | 13,25        | 8,32          |
| Munkajövedelmezőség                              | ezer HUF/ÉME                      | 6 023,79     | 5 160,38     | 5 452,51     | 3 749,17      |
| Cash flow  | ezer HUF/üzem                     | 11 827,25    | 8 110,60     | 5 787,12     | 4 476,50      |
| A befektetések fedezettsége                      | százalék                          | 88,79        | 163,22       | 127,58       | 181,53        |
| Likviditási gyorsráta                            | -                                 | 11,78        | 32,72        | 8,03         | 9,83          |
| Likviditási ráta                                 | -                                 | 16,71        | 47,31        | 11,22        | 12,95         |
| Saját tőke aránya                                | százalék                          | 92,95        | 96,64        | 84,48        | 85,59         |
| Tőkeellátottság                                  | százalék                          | 137,59       | 136,84       | 120,88       | 127,51        |
| Dinamikus eladósodottsági mutató                 | év                                | -1,37        | -1,67        | -0,46        | -1,00         |

Eredménykimutatás

Gazdaságosság, jövedelmezőség, likviditás



| Szóródási csoportok az adózás előtti eredmény alapján ⇨ |                                 | Összes gazdaság           |              |            |            |            |            |      |
|---|---------------------------------|---------------------------|--------------|------------|------------|------------|------------|------|
|   |                                 | --                        | -            | +          | ++         | Ø          |            |      |
| Adat, mutató  | Mértékegység                    |                           |              |            |            |            |            |      |
| Üzemszám a mintában                                     | -                               | 189                       | 188          | 188        | 188        | 753        |            |      |
| Üzemszám a megfigyelt alapsokaságban                    | -                               | 14 427                    | 8 891        | 3 860      | 1 813      | 28 989     |            |      |
| Standard termelési érték                                | ezer HUF/üzem                   | 5 701,85                  | 9 625,64     | 33 422,99  | 113 507,89 | 17 336,37  |            |      |
| Standard termelési érték                                | ezer EUR/üzem                   | 18,10                     | 30,56        | 106,13     | 360,41     | 55,05      |            |      |
| Eszközellátottság                                       | Összes terület                  | hektár/üzem               | 14,96        | 30,94      | 108,15     | 323,85     | 51,58      |      |
|   | ebből: bérelt terület           | hektár/üzem               | 9,71         | 16,10      | 63,74      | 240,08     | 33,27      |      |
|   | Mezőgazdasági terület (MT)      | hektár/ezer EUR STÉ       | 0,79         | 0,97       | 0,97       | 0,89       | 0,91       |      |
|   | Mezőgazdasági terület (MT)      | hektár/üzem               | 14,31        | 29,71      | 103,26     | 319,73     | 49,97      |      |
|   | ebből: szántó                   | hektár/üzem               | 11,54        | 25,50      | 93,69      | 303,95     | 45,04      |      |
|   | gyep                            | hektár/üzem               | 1,61         | 3,50       | 8,51       | 11,52      | 3,73       |      |
|   | szőlő, gyümölcsös               | hektár/üzem               | 1,15         | 0,71       | 1,06       | 4,25       | 1,20       |      |
|   | MT átlagos aranykorona-értéke   | AK/hektár                 | 17,05        | 20,60      | 20,50      | 22,12      | 18,91      |      |
|   | Munkaerő-állomány               | ÉME/ezer EUR STÉ          | 0,05         | 0,03       | 0,02       | 0,02       | 0,02       |      |
|   | Munkaerő-állomány               | ÉME/üzem                  | 0,85         | 0,82       | 1,69       | 5,53       | 1,24       |      |
|   | Munkaerő-állomány               | ÉME/száz számosállat      | 5,93         | 2,75       | 1,63       | 1,73       | 2,49       |      |
|   | Eszközérték                     | ezer HUF/száz számosállat | 197 502,01   | 174 415,75 | 175 327,72 | 172 507,51 | 177 192,57 |      |
|   | ebből: tárgyi eszközök értéke   | ezer HUF/száz számosállat | 137 165,98   | 110 463,10 | 116 984,46 | 100 187,23 | 111 951,00 |      |
| Termelési szerkezet                                     | Vetésterület összesen           | hektár/üzem               | 11,07        | 25,03      | 90,22      | 300,31     | 43,97      |      |
|   | ebből: kalászos gabonafélék     | hektár/üzem               | 5,01         | 9,07       | 34,85      | 100,25     | 16,18      |      |
|   | szemes kukorica                 | hektár/üzem               | 2,75         | 7,25       | 21,96      | 90,44      | 12,17      |      |
|   | olajos, hüvelyes és rosnövények | hektár/üzem               | 1,93         | 5,51       | 22,80      | 82,35      | 10,83      |      |
|   | ebből: napraforgó               | hektár/üzem               | 0,96         | 3,12       | 11,61      | 35,71      | 5,21       |      |
|   | burgonya                        | hektár/üzem               | 0,00         | 0,01       | 0,05       | 0,25       | 0,03       |      |
|   | repce                           | hektár/üzem               | 0,76         | 1,68       | 8,67       | 38,34      | 4,44       |      |
|   | silókukorica                    | hektár/üzem               | 0,08         | 0,20       | 0,92       | 1,47       | 0,31       |      |
|   | lucerna                         | hektár/üzem               | 0,46         | 1,25       | 4,16       | 8,05       | 1,67       |      |
|   | egyéb szántóföldi takarmánynöv. | hektár/üzem               | 0,49         | 1,01       | 2,09       | 3,76       | 1,07       |      |
|   | Parlagterület                   | hektár/üzem               | 0,49         | 0,57       | 2,94       | 4,36       | 1,09       |      |
|   | Állatállomány                   | szá./ezer EUR STÉ         | 0,18         | 0,17       | 0,10       | 0,08       | 0,12       |      |
|   | Állatállomány                   | szá./száz hektár MT       | 22,52        | 17,74      | 10,74      | 9,10       | 13,04      |      |
|   | ebből: szarvasmarha             | szá./száz hektár MT       | 9,15         | 9,79       | 5,64       | 5,13       | 6,69       |      |
|   | ebből: tejelő tehén             | szá./száz hektár MT       | 0,85         | 0,82       | 0,91       | 1,26       | 1,03       |      |
|   | növendék- és hizóállat          | szá./száz hektár MT       | 8,10         | 8,78       | 4,60       | 3,81       | 5,54       |      |
|   | sertés                          | szá./száz hektár MT       | 3,29         | 4,53       | 2,04       | 2,65       | 2,91       |      |
|   | ebből: hizósertés               | szá./száz hektár MT       | 2,29         | 2,62       | 1,49       | 1,58       | 1,85       |      |
|   | tenyészkoca                     | szá./száz hektár MT       | 0,26         | 0,41       | 0,09       | 0,39       | 0,29       |      |
|   | juh                             | szá./száz hektár MT       | 1,04         | 2,74       | 2,13       | 0,88       | 1,59       |      |
|   | baromfi                         | szá./száz hektár MT       | 1,61         | 0,44       | 0,58       | 0,42       | 0,64       |      |
|   | Hozamok, értékesítési árak      | Búza                      | tonna/hektár | 5,73       | 5,76       | 6,03       | 6,30       | 6,05 |
|   |                                 | Rozs                      | tonna/hektár | 4,00       | 0,00       | 5,26       | 5,79       | 5,66 |
| Őszi árpa   |                                 | tonna/hektár              | 4,71         | 6,32       | 6,41       | 6,86       | 6,33       |      |
| Szemes kukorica   |                                 | tonna/hektár              | 8,10         | 8,59       | 9,34       | 9,79       | 9,28       |      |
| Napraforgó  |                                 | tonna/hektár              | 2,62         | 2,87       | 2,87       | 3,18       | 2,98       |      |
| Burgonya  |                                 | tonna/hektár              | 8,00         | 24,21      | 27,84      | 29,78      | 27,37      |      |
| Repce   |                                 | tonna/hektár              | 2,63         | 2,83       | 2,67       | 3,14       | 2,94       |      |
| Tejhozam  |                                 | liter/tehén               | 4 184,43     | 3 654,87   | 4 959,90   | 8 352,61   | 6 343,85   |      |
| Malac (felnevelt)                                       |                                 | darab/koca                | 15,77        | 15,69      | 11,89      | 19,34      | 17,34      |      |
| Tyúktojás   |                                 | darab/tojó                | 220,45       | 287,15     | 0,00       | 280,81     | 262,70     |      |
| Búza  |                                 | HUF/kg                    | 52,93        | 50,66      | 53,73      | 53,94      | 53,24      |      |
| Rozs  |                                 | HUF/kg                    | 41,00        | 0,00       | 45,00      | 50,97      | 50,80      |      |
| Őszi árpa   |                                 | HUF/kg                    | 46,46        | 43,95      | 47,13      | 46,63      | 46,13      |      |
| Szemes kukorica   |                                 | HUF/kg                    | 47,33        | 51,28      | 49,79      | 51,49      | 50,66      |      |
| Napraforgó  |                                 | HUF/kg                    | 121,83       | 120,56     | 121,09     | 131,32     | 125,67     |      |
| Burgonya  |                                 | HUF/kg                    | 125,29       | 84,87      | 70,07      | 85,62      | 83,15      |      |
| Repce   |                                 | HUF/kg                    | 125,21       | 122,67     | 123,80     | 129,19     | 126,90     |      |
| Tehéntej  | HUF/liter                       | 163,27                    | 132,65       | 102,40     | 106,59     | 116,03     |            |      |
| Vágósertés  | HUF/kg                          | 446,26                    | 429,13       | 423,57     | 438,53     | 436,37     |            |      |
| Tyúktojás   | HUF/darab                       | 33,02                     | 39,13        | 0,00       | 24,28      | 28,00      |            |      |



| Szóródási csoportok az adózás előtti eredmény alapján ⇨ |  | Összes gazdaság       |           |           |            |            |           |
|---|--|-----------------------|-----------|-----------|------------|------------|-----------|
|   |  | --                    | -         | +         | ++         | Ø          |           |
| Adat, mutató  | Mértékegység                             |                       |           |           |            |            |           |
| Üzemszám a mintában                                     | -  | 189                   | 188       | 188       | 188        | 753        |           |
| Üzemszám a megfigyelt alapsokaságban                    | -  | 14 427                | 8 891     | 3 860     | 1 813      | 28 989     |           |
| Standard termelési érték                                | ezer HUF/üzem                            | 5 701,85              | 9 625,64  | 33 422,99 | 113 507,89 | 17 336,37  |           |
| Standard termelési érték                                | ezer EUR/üzem                            | 18,10                 | 30,56     | 106,13    | 360,41     | 55,05      |           |
| Mérlegadatok  | Ingatlanok                               | ezer HUF/hektár MT    | 938,99    | 745,90    | 779,99     | 509,48     | 688,21    |
|   | ebből: termőföld                         | ezer HUF/hektár MT    | 251,90    | 281,45    | 304,63     | 173,75     | 240,53    |
|   | ültetvények                              | ezer HUF/hektár MT    | 97,40     | 12,21     | 5,99       | 16,34      | 24,29     |
|   | épületek, építmények                     | ezer HUF/hektár MT    | 407,50    | 112,61    | 159,95     | 207,76     | 205,72    |
|   | Gépek, berendezések, járművek            | ezer HUF/hektár MT    | 350,40    | 305,17    | 353,71     | 422,54     | 371,92    |
|   | Befektetett pénzügyi eszközök            | ezer HUF/hektár MT    | 0,81      | 0,42      | 14,95      | 7,75       | 7,40      |
|   | Forgóeszközök                            | ezer HUF/hektár MT    | 592,30    | 632,06    | 566,21     | 709,62     | 639,30    |
|   | ebből: készletek                         | ezer HUF/hektár MT    | 161,62    | 103,55    | 114,02     | 222,88     | 162,44    |
|   | ebből: állatok                           | ezer HUF/hektár MT    | 33,39     | 20,31     | 10,89      | 12,44      | 16,44     |
|   | mezei leltár                             | ezer HUF/hektár MT    | 47,09     | 45,53     | 58,32      | 66,28      | 57,57     |
|   | követelések, értékpapírok, pénzeszk.     | ezer HUF/hektár MT    | 430,67    | 528,51    | 452,19     | 486,74     | 476,87    |
|   | Eszközérték összesen                     | ezer HUF/üzem         | 28 256,27 | 51 822,40 | 181 046,15 | 551 554,85 | 88 544,25 |
|   | Eszközérték összesen                     | ezer HUF/ezer EUR STÉ | 1 560,71  | 1 695,56  | 1 705,96   | 1 530,34   | 1 608,52  |
|   | Eszközérték összesen                     | ezer HUF/hektár MT    | 1 975,02  | 1 744,16  | 1 753,28   | 1 725,08   | 1 771,93  |
|   | Saját tőke                               | ezer HUF/hektár MT    | 1 462,04  | 1 607,96  | 1 635,74   | 1 461,07   | 1 536,05  |
|   | Céltartalékok                            | ezer HUF/hektár MT    | 0,00      | 0,00      | 0,00       | 0,00       | 0,00      |
|   | Kötelezettségek                          | ezer HUF/hektár MT    | 500,09    | 135,83    | 112,31     | 258,53     | 230,34    |
|   | ebből: hosszú lejáratú kötelezettségek   | ezer HUF/hektár MT    | 105,27    | 82,89     | 54,15      | 117,26     | 91,92     |
|   | ebből: beruházási és fejl. hitelek       | ezer HUF/hektár MT    | 14,66     | 30,32     | 28,36      | 56,17      | 37,89     |
|   | rövid lejáratú kötelezettségek           | ezer HUF/hektár MT    | 92,53     | 35,82     | 46,99      | 134,98     | 86,64     |
|   | ebből: szállítók                         | ezer HUF/hektár MT    | 19,38     | 13,17     | 10,49      | 25,81      | 18,38     |
|   | röv. lej. hitelek és kölcsönök           | ezer HUF/hektár MT    | 32,46     | 13,55     | 23,68      | 68,21      | 40,90     |
|   | Bruttó beruházás                         | ezer HUF/üzem         | 2 263,01  | 2 582,15  | 9 793,94   | 63 611,43  | 7 199,26  |
| Bruttó beruházás  | ezer HUF/ezer EUR STÉ                    | 125,00                | 84,48     | 92,29     | 176,50     | 130,78     |           |
| Bruttó beruházás  | ezer HUF/hektár MT                       | 158,18                | 86,91     | 94,85     | 198,95     | 144,07     |           |
| ebből: ingatlanok                                       | ezer HUF/hektár MT                       | 79,52                 | 9,18      | 24,70     | 30,36      | 31,94      |           |
| gépek, berendezések, járművek                           | ezer HUF/hektár MT                       | 51,68                 | 54,44     | 54,95     | 122,35     | 81,36      |           |
| tenyészállatok  | ezer HUF/hektár MT                       | 5,09                  | 3,86      | 3,41      | 3,56       | 3,79       |           |
| befejezetlen beruházások                                | ezer HUF/hektár MT                       | 17,83                 | 14,66     | 10,34     | 34,27      | 21,77      |           |
| Beruházási támogatások                                  | ezer HUF/hektár MT                       | 13,82                 | 11,50     | 11,09     | 9,52       | 10,93      |           |
| Készletváltozás   | ezer HUF/hektár MT                       | -19,47                | 5,65      | 3,96      | -6,70      | -3,34      |           |
| ebből: állatok készletérték-változása                   | ezer HUF/hektár MT                       | -7,51                 | -1,75     | 0,01      | 0,30       | -1,27      |           |
| anyagkészletek változása                                | ezer HUF/hektár MT                       | -11,96                | 7,40      | 3,94      | -7,00      | -2,07      |           |
| Nettó beruházás   | ezer HUF/üzem                            | -104,43               | 329,11    | 2 632,02  | 28 659,57  | 2 191,29   |           |
| Nettó beruházás   | ezer HUF/ezer EUR STÉ                    | -5,77                 | 10,77     | 24,80     | 79,52      | 39,81      |           |
| Nettó beruházás   | ezer HUF/hektár MT                       | -7,30                 | 11,08     | 25,49     | 89,64      | 43,85      |           |
| Nettó kötelezettségek                                   | ezer HUF/hektár MT                       | 69,42                 | -392,69   | -339,88   | -228,22    | -246,52    |           |
| Eredménykimutatás                                       | Értékesítés nettó árbevétele a mg.-ban   | ezer HUF/üzem         | 7 744,15  | 12 077,53 | 40 519,20  | 211 648,28 | 26 185,57 |
|   | Értékesítés nettó árbevétele a mg.-ban   | ezer HUF/ezer EUR STÉ | 427,74    | 395,16    | 381,80     | 587,24     | 475,69    |
|   | Értékesítés nettó árbevétele a mg.-ban   | ezer HUF/hektár MT    | 541,29    | 406,49    | 392,39     | 661,96     | 524,02    |
|   | ebből: szántóföldi növ. term., gyepgazd. | ezer HUF/hektár MT    | 217,72    | 261,67    | 283,61     | 398,88     | 316,33    |
|   | ebből: kalászos gabonafélék              | ezer HUF/hektár MT    | 86,63     | 82,52     | 103,17     | 101,62     | 96,43     |
|   | szemes kukorica                          | ezer HUF/hektár MT    | 78,16     | 104,61    | 92,45      | 151,42     | 116,22    |
|   | olajos, hüvelyes és rosnöv.              | ezer HUF/hektár MT    | 44,47     | 61,61     | 73,79      | 103,14     | 79,13     |
|   | ebből: napraforgó                        | ezer HUF/hektár MT    | 21,39     | 34,90     | 38,67      | 44,63      | 37,91     |
|   | burgonya                                 | ezer HUF/hektár MT    | 0,44      | 0,77      | 0,91       | 2,00       | 1,25      |
|   | repce                                    | ezer HUF/hektár MT    | 17,42     | 19,81     | 27,76      | 49,18      | 33,41     |
|   | állattenyésztés                          | ezer HUF/hektár MT    | 101,24    | 61,18     | 31,97      | 41,56      | 51,00     |
|   | ebből: szarvasmarha                      | ezer HUF/hektár MT    | 13,01     | 17,51     | 7,38       | 5,69       | 9,35      |
|   | tej, tejtermékek                         | ezer HUF/hektár MT    | 5,11      | 3,52      | 4,43       | 11,48      | 7,18      |
|   | sertés                                   | ezer HUF/hektár MT    | 19,53     | 17,44     | 4,01       | 12,53      | 12,08     |
|   | baromfi, tojás                           | ezer HUF/hektár MT    | 30,82     | 8,76      | 11,00      | 10,24      | 13,11     |
|   | kertészet                                | ezer HUF/hektár MT    | 12,57     | 8,14      | 8,51       | 8,89       | 9,17      |
|   | gyümölcsstermelés                        | ezer HUF/hektár MT    | 12,95     | 15,88     | 9,09       | 18,01      | 14,45     |
|   | szőlő- és bortelemelés                   | ezer HUF/hektár MT    | 22,61     | 5,94      | 1,30       | 1,20       | 5,14      |
|   | mezőgazdasági szolgáltatások             | ezer HUF/hektár MT    | 44,98     | 38,74     | 21,50      | 62,72      | 44,48     |
|   | erdő- és vadgazdálkodás                  | ezer HUF/hektár MT    | 0,00      | 0,00      | 0,14       | 0,64       | 0,30      |



| Szóródási csoportok az adózás előtti eredmény alapján ⇨ |                       | Összes gazdaság |          |           |            |           |
|---|-----------------------|-----------------|----------|-----------|------------|-----------|
|   |                       | --              | -        | +         | ++         | Ø         |
| Adat, mutató  | Mértékegység          |                 |          |           |            |           |
| Üzemszám a mintában                                     | -                     | 189             | 188      | 188       | 188        | 753       |
| Üzemszám a megfigyelt alapsokaságban                    | -                     | 14 427          | 8 891    | 3 860     | 1 813      | 28 989    |
| Standard termelési érték                                | ezer HUF/üzem         | 5 701,85        | 9 625,64 | 33 422,99 | 113 507,89 | 17 336,37 |
| Standard termelési érték                                | ezer EUR/üzem         | 18,10           | 30,56    | 106,13    | 360,41     | 55,05     |
| Egyéb bevételek   | ezer HUF/hektár MT    | 138,83          | 163,90   | 148,29    | 176,35     | 161,01    |
| ebből: agrártámogatások                                 | ezer HUF/hektár MT    | 115,64          | 116,56   | 119,11    | 121,97     | 119,29    |
| Aktivált saját teljesítmények                           | ezer HUF/hektár MT    | -10,96          | 2,69     | 10,76     | 8,45       | 5,27      |
| ebből: saját előállítású eszközök állományvált.         | ezer HUF/hektár MT    | 3,87            | 2,76     | 2,87      | 4,06       | 3,47      |
| saját term. készletek állományváltozása                 | ezer HUF/hektár MT    | -24,77          | -2,10    | 3,40      | 1,48       | -2,38     |
| Bruttó termelési érték a mg.-ban                        | ezer HUF/hektár MT    | 669,16          | 573,07   | 551,45    | 846,77     | 690,30    |
| Anyagköltség (vásárolt anyagok)                         | ezer HUF/hektár MT    | 239,69          | 192,61   | 163,08    | 229,73     | 206,04    |
| ebből: növénytermesztés közvetlen anyagköltségei        | ezer HUF/hektár MT    | 94,02           | 96,58    | 95,19     | 132,66     | 110,27    |
| ebből: vetőmag, szaporítóanyag                          | ezer HUF/hektár MT    | 24,38           | 29,48    | 25,70     | 34,90      | 29,88     |
| műtrágyák   | ezer HUF/hektár MT    | 33,33           | 36,15    | 39,45     | 52,15      | 43,06     |
| növényvédő szerek                                       | ezer HUF/hektár MT    | 33,00           | 29,23    | 27,98     | 42,04      | 34,55     |
| ebből: állattenyésztés közvetlen anyagköltségei         | ezer HUF/hektár MT    | 55,58           | 28,33    | 15,32     | 19,53      | 25,11     |
| ebből: állatvásárlás                                    | ezer HUF/hektár MT    | 11,77           | 6,87     | 3,22      | 2,72       | 4,90      |
| takarmányvásárlás                                       | ezer HUF/hektár MT    | 38,87           | 17,14    | 10,11     | 11,31      | 15,97     |
| ebből: egyéb anyagköltség                               | ezer HUF/hektár MT    | 88,62           | 66,81    | 52,46     | 76,36      | 69,79     |
| ebből: fűtőanyag, áram, víz                             | ezer HUF/hektár MT    | 12,66           | 4,29     | 3,44      | 8,88       | 7,09      |
| hajtó- és kenőanyag                                     | ezer HUF/hektár MT    | 49,58           | 42,19    | 35,13     | 46,40      | 42,98     |
| Személyi jellegű ráfordítások                           | ezer HUF/hektár MT    | 89,59           | 32,18    | 33,16     | 66,66      | 54,42     |
| ebből: bérköltség                                       | ezer HUF/hektár MT    | 76,85           | 26,12    | 27,96     | 57,15      | 46,27     |
| személyi jellegű egyéb kifizetések                      | ezer HUF/hektár MT    | 1,91            | 0,23     | 0,80      | 1,26       | 1,04      |
| Értékcsökkenési leírás                                  | ezer HUF/hektár MT    | 90,40           | 51,73    | 50,06     | 70,67      | 64,36     |
| ebből: épületek, építmények                             | ezer HUF/hektár MT    | 11,97           | 3,31     | 4,93      | 6,46       | 6,25      |
| gépek, berendezések, járművek                           | ezer HUF/hektár MT    | 62,58           | 40,75    | 40,23     | 57,27      | 50,33     |
| Egyéb költségek   | ezer HUF/hektár MT    | 113,08          | 83,99    | 94,54     | 109,80     | 101,36    |
| ebből: földbérleti díjak                                | ezer HUF/hektár MT    | 31,56           | 25,62    | 35,16     | 51,56      | 39,47     |
| bérvállalkozók díja                                     | ezer HUF/hektár MT    | 22,83           | 16,89    | 15,95     | 9,86       | 14,67     |
| bankköltségek   | ezer HUF/hektár MT    | 4,01            | 2,66     | 2,43      | 2,75       | 2,83      |
| biztosítási díjak                                       | ezer HUF/hektár MT    | 7,55            | 5,28     | 5,77      | 8,38       | 6,98      |
| Üzemi költségek a mg.-ban összesen                      | ezer HUF/ezer EUR STÉ | 540,46          | 392,84   | 377,45    | 558,26     | 480,77    |
| Üzemi költségek a mg.-ban összesen                      | ezer HUF/hektár MT    | 683,94          | 404,10   | 387,92    | 629,30     | 529,61    |
| Bruttó hozzáadott érték                                 | ezer HUF/hektár MT    | 221,44          | 298,72   | 290,34    | 418,69     | 333,40    |
| Nettó hozzáadott érték                                  | ezer HUF/ezer EUR STÉ | 103,56          | 240,10   | 233,80    | 308,73     | 244,23    |
| Nettó hozzáadott érték                                  | ezer HUF/hektár MT    | 131,05          | 246,98   | 240,29    | 348,02     | 269,04    |
| Üzemi tevékenység eredménye a mg.-ban                   | ezer HUF/üzem         | -211,41         | 5 020,59 | 16 886,55 | 69 531,56  | 8 030,15  |
| Üzemi tevékenység eredménye a mg.-ban                   | ezer HUF/ezer EUR STÉ | -11,68          | 164,27   | 159,12    | 192,92     | 145,88    |
| Üzemi tevékenység eredménye a mg.-ban                   | ezer HUF/hektár MT    | -14,78          | 168,98   | 163,53    | 217,47     | 160,70    |
| Pénzügyi műveletek eredménye                            | ezer HUF/hektár MT    | -3,41           | -2,41    | -2,05     | -2,22      | -2,38     |
| Adózás előtti eredmény                                  | ezer HUF/üzem         | -260,16         | 4 948,86 | 16 674,91 | 68 821,85  | 7 911,34  |
| Adózás előtti eredmény                                  | ezer HUF/ezer EUR STÉ | -14,37          | 161,92   | 157,12    | 190,95     | 143,72    |
| Adózás előtti eredmény                                  | ezer HUF/hektár MT    | -18,18          | 166,56   | 161,48    | 215,25     | 158,32    |
| Adózás előtti eredmény                                  | ezer HUF/ÉME          | -306,55         | 6 045,86 | 9 895,56  | 12 449,04  | 6 362,76  |
| Adózott eredmény  | ezer HUF/hektár MT    | -19,93          | 164,93   | 159,36    | 211,54     | 155,71    |
| Termelésiérték-arányos jövedelmezőség                   | százalék              | -2,72           | 29,06    | 29,28     | 25,42      | 22,93     |
| Össztőke jövedelmezősége                                | százalék              | -0,73           | 9,68     | 9,34      | 12,71      | 9,11      |
| Saját tőke jövedelmezősége                              | százalék              | -1,24           | 10,36    | 9,87      | 14,73      | 10,31     |
| Munkajövedelmezőség                                     | ezer HUF/ÉME          | 1 021,26        | 7 002,00 | 11 658,36 | 15 826,75  | 8 263,88  |
| Cash flow   | ezer HUF/üzem         | 1 008,20        | 6 437,32 | 21 625,02 | 90 230,82  | 10 996,65 |
| A befektetések fedezettsége                             | százalék              | 44,55           | 249,30   | 220,80    | 141,85     | 152,75    |
| Likviditási gyorsráta                                   | -                     | 4,65            | 14,75    | 9,62      | 3,61       | 5,50      |
| Likviditási ráta  | -                     | 6,40            | 17,64    | 12,05     | 5,26       | 7,38      |
| Saját tőke aránya                                       | százalék              | 74,03           | 92,19    | 93,30     | 84,70      | 86,69     |
| Tőkeellátottság   | százalék              | 106,49          | 145,51   | 138,06    | 144,69     | 136,29    |
| Dinamikus eladósodottsági mutató                        | év                    | 0,99            | -1,81    | -1,62     | -0,81      | -1,12     |

Eredménykimutatás

Gazdaságosság, jövedelmezőség, likviditás



| Adat, mutató                         |                                 | Vállalkozási forma/termelési irány ⇄ | Egyéni    | Társas    | Összes    |
|--------------------------------------|---------------------------------|--------------------------------------|-----------|-----------|-----------|
|                                      |                                 | Mértékegység                         |           |           |           |
| Üzemszám a mintában                  |                                 | -                                    | 186       | 36        | 222       |
| Üzemszám a megfigyelt alapsokaságban |                                 | -                                    | 9 023     | 510       | 9 533     |
| Standard termelési érték             |                                 | ezer HUF/üzem                        | 9 754,14  | 67 035,05 | 12 818,57 |
| Standard termelési érték             |                                 | ezer EUR/üzem                        | 30,97     | 212,85    | 40,70     |
| Eszközellátottság                    | Összes terület                  | hektár/üzem                          | 41,04     | 255,49    | 52,52     |
|                                      | ebből: bérelt terület           | hektár/üzem                          | 13,32     | 251,90    | 26,08     |
|                                      | Mezőgazdasági terület (MT)      | hektár/ezer EUR STÉ                  | 1,29      | 1,18      | 1,26      |
|                                      | Mezőgazdasági terület (MT)      | hektár/üzem                          | 39,84     | 251,46    | 51,16     |
|                                      | ebből: szántó                   | hektár/üzem                          | 27,41     | 241,41    | 38,86     |
|                                      | gyep                            | hektár/üzem                          | 10,52     | 4,53      | 10,20     |
|                                      | szőlő, gyümölcsös               | hektár/üzem                          | 1,91      | 5,51      | 2,11      |
|                                      | MT átlagos aranykorona-értéke   | AK/hektár                            | 17,46     | 17,17     | 17,45     |
|                                      | Munkaerő-állomány               | ÉME/ezer EUR STÉ                     | 0,02      | 0,02      | 0,02      |
|                                      | Munkaerő-állomány               | ÉME/üzem                             | 0,77      | 4,22      | 0,95      |
| Munkaerő-állomány                    | ÉME/száz hektár MT              | 1,92                                 | 1,68      | 1,86      |           |
| Eszközérték                          | ezer HUF/száz hektár MT         | 99 111,21                            | 56 127,31 | 87 809,27 |           |
| ebből: tárgyi eszközök értéke        | ezer HUF/száz hektár MT         | 68 865,40                            | 27 293,65 | 57 934,76 |           |
| Termelési szerkezet                  | Vetésterület összesen           | hektár/üzem                          | 26,20     | 230,92    | 37,15     |
|                                      | ebből: kalászos gabonafélék     | hektár/üzem                          | 8,68      | 76,41     | 12,31     |
|                                      | szemes kukorica                 | hektár/üzem                          | 5,18      | 54,66     | 7,83      |
|                                      | olajos, hüvelyes és rosnövények | hektár/üzem                          | 6,90      | 94,92     | 11,61     |
|                                      | ebből: napraforgó               | hektár/üzem                          | 4,64      | 55,27     | 7,35      |
|                                      | burgonya                        | hektár/üzem                          | 0,00      | 0,20      | 0,01      |
|                                      | repce                           | hektár/üzem                          | 1,77      | 20,22     | 2,76      |
|                                      | silókukorica                    | hektár/üzem                          | 0,02      | 0,00      | 0,02      |
|                                      | lucerna                         | hektár/üzem                          | 3,40      | 3,21      | 3,39      |
|                                      | egyéb szántóföldi takarmánynöv. | hektár/üzem                          | 1,60      | 1,33      | 1,59      |
|                                      | Parlagterület                   | hektár/üzem                          | 1,20      | 10,49     | 1,70      |
|                                      | Állatállomány                   | szá./ezer EUR STÉ                    | 0,19      | 0,00      | 0,14      |
|                                      | Állatállomány                   | szá./száz hektár MT                  | 14,78     | 0,04      | 10,90     |
|                                      | ebből: szarvasmarha             | szá./száz hektár MT                  | 11,04     | 0,00      | 8,14      |
|                                      | ebből: tejelő tehén             | szá./száz hektár MT                  | 1,38      | 0,00      | 1,02      |
|                                      | növendék- és hizóállat          | szá./száz hektár MT                  | 9,36      | 0,00      | 6,90      |
|                                      | sertés                          | szá./száz hektár MT                  | 1,17      | 0,04      | 0,87      |
|                                      | ebből: hizósertés               | szá./száz hektár MT                  | 0,71      | 0,01      | 0,52      |
|                                      | tenyészkoca                     | szá./száz hektár MT                  | 0,20      | 0,02      | 0,15      |
|                                      | juh                             | szá./száz hektár MT                  | 1,88      | 0,00      | 1,39      |
| baromfi                              | szá./száz hektár MT             | 0,46                                 | 0,00      | 0,34      |           |
| Hozamok, értékesítési árak           | Búza                            | tonna/hektár                         | 4,77      | 5,17      | 4,91      |
|                                      | Rozs                            | tonna/hektár                         | 4,26      | 0,00      | 4,26      |
|                                      | Őszi árpa                       | tonna/hektár                         | 4,69      | 4,79      | 4,72      |
|                                      | Szemes kukorica                 | tonna/hektár                         | 8,14      | 8,95      | 8,44      |
|                                      | Napraforgó                      | tonna/hektár                         | 2,60      | 2,76      | 2,67      |
|                                      | Burgonya                        | tonna/hektár                         | 7,14      | 55,89     | 48,10     |
|                                      | Repce                           | tonna/hektár                         | 2,37      | 2,37      | 2,37      |
|                                      | Tejhozam                        | liter/tehén                          | 5 740,06  | 0,00      | 5 740,06  |
|                                      | Malac (felnevelt)               | darab/koca                           | 11,72     | 13,54     | 11,78     |
|                                      | Tyúktojás                       | darab/tojó                           | 250,07    | 0,00      | 250,07    |
|                                      | Búza                            | HUF/kg                               | 51,59     | 49,68     | 50,88     |
|                                      | Rozs                            | HUF/kg                               | 0,00      | 0,00      | 0,00      |
|                                      | Őszi árpa                       | HUF/kg                               | 45,75     | 45,89     | 45,79     |
|                                      | Szemes kukorica                 | HUF/kg                               | 54,64     | 52,87     | 53,89     |
|                                      | Napraforgó                      | HUF/kg                               | 111,94    | 105,08    | 109,12    |
|                                      | Burgonya                        | HUF/kg                               | 80,00     | 60,40     | 60,67     |
| Repce                                | HUF/kg                          | 122,79                               | 119,37    | 121,49    |           |
| Tehéntej                             | HUF/liter                       | 119,42                               | 0,00      | 119,42    |           |
| Vágósertés                           | HUF/kg                          | 485,96                               | 492,31    | 486,02    |           |
| Tyúktojás                            | HUF/darab                       | 32,92                                | 0,00      | 32,92     |           |



| Adat, mutató                          |  | Vállalkozási forma/termelési irány ⇄ | Egyéni    | Társas     | Összes    |
|---------------------------------------|--|--------------------------------------|-----------|------------|-----------|
|                                       |  | Mértékegység                         |           |            |           |
| Üzemszám a mintában                   |  | -                                    | 186       | 36         | 222       |
| Üzemszám a megfigyelt alapsokaságban  |  | -                                    | 9 023     | 510        | 9 533     |
| Standard termelési érték              |  | ezer HUF/üzem                        | 9 754,14  | 67 035,05  | 12 818,57 |
| Standard termelési érték              |  | ezer EUR/üzem                        | 30,97     | 212,85     | 40,70     |
| Mérlegadatok                          | Ingtatlanok                              | ezer HUF/hektár MT                   | 486,30    | 94,74      | 383,35    |
|                                       | ebből: termőföld                         | ezer HUF/hektár MT                   | 213,04    | 0,00       | 157,02    |
|                                       | ültetvények                              | ezer HUF/hektár MT                   | 29,04     | 7,21       | 23,30     |
|                                       | épületek, építmények                     | ezer HUF/hektár MT                   | 73,23     | 72,35      | 73,00     |
|                                       | Gépek, berendezések, járművek            | ezer HUF/hektár MT                   | 179,75    | 169,03     | 176,93    |
|                                       | Befektetett pénzügyi eszközök            | ezer HUF/hektár MT                   | 0,00      | 1,11       | 0,29      |
|                                       | Forgóeszközök                            | ezer HUF/hektár MT                   | 302,46    | 286,64     | 298,30    |
|                                       | ebből: készletek                         | ezer HUF/hektár MT                   | 80,78     | 103,09     | 86,64     |
|                                       | ebből: állatok                           | ezer HUF/hektár MT                   | 14,33     | 0,08       | 10,59     |
|                                       | mezei leltár                             | ezer HUF/hektár MT                   | 33,71     | 66,18      | 42,25     |
|                                       | követelések, értékpapírok, pénzeszk.     | ezer HUF/hektár MT                   | 221,68    | 183,55     | 211,66    |
|                                       | Eszközérték összesen                     | ezer HUF/üzem                        | 39 488,11 | 141 136,55 | 44 926,13 |
|                                       | Eszközérték összesen                     | ezer HUF/ezer EUR STÉ                | 1 274,97  | 663,07     | 1 103,78  |
|                                       | Eszközérték összesen                     | ezer HUF/hektár MT                   | 991,11    | 561,27     | 878,09    |
|                                       | Saját tőke                               | ezer HUF/hektár MT                   | 770,74    | 503,34     | 700,43    |
|                                       | Céltartalékok                            | ezer HUF/hektár MT                   | 0,00      | 0,00       | 0,00      |
|                                       | Kötelezettségek                          | ezer HUF/hektár MT                   | 220,38    | 57,84      | 177,64    |
|                                       | ebből: hosszú lejáratú kötelezettségek   | ezer HUF/hektár MT                   | 12,27     | 5,39       | 10,46     |
|                                       | ebből: beruházási és fejl. hitelek       | ezer HUF/hektár MT                   | 12,27     | 4,29       | 10,17     |
|                                       | rövid lejáratú kötelezettségek           | ezer HUF/hektár MT                   | 160,00    | 48,28      | 130,63    |
| ebből: szállítók                      | ezer HUF/hektár MT                       | 2,07                                 | 4,79      | 2,78       |           |
| röv. lej. hitelek és kölcsönök        | ezer HUF/hektár MT                       | 3,41                                 | 2,91      | 3,28       |           |
| Bruttó beruházás                      | ezer HUF/üzem                            | 894,81                               | 5 679,32  | 1 150,77   |           |
| Bruttó beruházás                      | ezer HUF/ezer EUR STÉ                    | 28,89                                | 26,68     | 28,27      |           |
| Bruttó beruházás                      | ezer HUF/hektár MT                       | 22,46                                | 22,59     | 22,49      |           |
| ebből: ingatlanok                     | ezer HUF/hektár MT                       | 5,41                                 | 0,62      | 4,15       |           |
| gépek, berendezések, járművek         | ezer HUF/hektár MT                       | 10,73                                | 11,51     | 10,93      |           |
| tenyészállatok                        | ezer HUF/hektár MT                       | 5,36                                 | 0,06      | 3,96       |           |
| befejezetlen beruházások              | ezer HUF/hektár MT                       | 0,84                                 | 6,62      | 2,36       |           |
| Beruházási támogatások                | ezer HUF/hektár MT                       | 0,51                                 | 0,00      | 0,38       |           |
| Készletváltozás                       | ezer HUF/hektár MT                       | -6,62                                | -8,02     | -6,98      |           |
| ebből: állatok készletérték-változása | ezer HUF/hektár MT                       | -1,74                                | -0,01     | -1,29      |           |
| anyagkészletek változása              | ezer HUF/hektár MT                       | -4,87                                | -8,00     | -5,69      |           |
| Nettó beruházás                       | ezer HUF/üzem                            | -203,18                              | -1 564,07 | -275,99    |           |
| Nettó beruházás                       | ezer HUF/ezer EUR STÉ                    | -6,56                                | -7,35     | -6,78      |           |
| Nettó beruházás                       | ezer HUF/hektár MT                       | -5,10                                | -6,22     | -5,39      |           |
| Nettó kötelezettségek                 | ezer HUF/hektár MT                       | -1,31                                | -125,71   | -34,02     |           |
| Eredménykimutatás                     | Értékesítés nettó árbevétele a mg.-ban   | ezer HUF/üzem                        | 10 483,58 | 82 977,54  | 14 361,89 |
|                                       | Értékesítés nettó árbevétele a mg.-ban   | ezer HUF/ezer EUR STÉ                | 338,49    | 389,84     | 352,85    |
|                                       | Értékesítés nettó árbevétele a mg.-ban   | ezer HUF/hektár MT                   | 263,13    | 329,99     | 280,71    |
|                                       | ebből: szántóföldi növ. term., gyepgazd. | ezer HUF/hektár MT                   | 165,70    | 293,09     | 199,20    |
|                                       | ebből: kalászos gabonafélék              | ezer HUF/hektár MT                   | 47,71     | 74,14      | 54,66     |
|                                       | szemes kukorica                          | ezer HUF/hektár MT                   | 54,49     | 109,73     | 69,02     |
|                                       | olajos, hüvelyes és rostonöv.            | ezer HUF/hektár MT                   | 50,87     | 104,96     | 65,09     |
|                                       | ebből: napraforgó                        | ezer HUF/hektár MT                   | 35,32     | 65,39      | 43,23     |
|                                       | burgonya                                 | ezer HUF/hektár MT                   | 0,02      | 2,34       | 0,63      |
|                                       | repce                                    | ezer HUF/hektár MT                   | 13,85     | 23,08      | 16,28     |
|                                       | állattenyésztés                          | ezer HUF/hektár MT                   | 43,16     | 0,25       | 31,88     |
|                                       | ebből: szarvasmarha                      | ezer HUF/hektár MT                   | 14,55     | 0,00       | 10,72     |
|                                       | tej, tejtermékek                         | ezer HUF/hektár MT                   | 9,06      | 0,00       | 6,68      |
|                                       | sertés                                   | ezer HUF/hektár MT                   | 5,92      | 0,25       | 4,43      |
|                                       | baromfi, tojás                           | ezer HUF/hektár MT                   | 8,41      | 0,00       | 6,20      |
|                                       | kertészet                                | ezer HUF/hektár MT                   | 13,09     | 0,00       | 9,64      |
|                                       | gyümölcsstermelés                        | ezer HUF/hektár MT                   | 18,88     | 26,95      | 21,00     |
|                                       | szőlő- és borkortermelés                 | ezer HUF/hektár MT                   | 23,32     | 0,00       | 17,19     |
|                                       | mezőgazdasági szolgáltatások             | ezer HUF/hektár MT                   | 0,04      | 4,44       | 1,19      |
|                                       | erdő- és vadgazdálkodás                  | ezer HUF/hektár MT                   | 0,00      | 0,00       | 0,00      |



| Vállalkozási forma/termelési irány ⇄      |  | Egyéni                | Társas    | Összes    |           |
|---|--|-----------------------|-----------|-----------|-----------|
| Adat, mutató                              | Mértékegység                                     |                       |           |           |           |
| Üzemszám a mintában                       | -  | 186                   | 36        | 222       |           |
| Üzemszám a megfigyelt alapsokaságban      | -  | 9 023                 | 510       | 9 533     |           |
| Standard termelési érték                  | ezer HUF/üzem                                    | 9 754,14              | 67 035,05 | 12 818,57 |           |
| Standard termelési érték                  | ezer EUR/üzem                                    | 30,97                 | 212,85    | 40,70     |           |
| Eredménykimutatás                         | Egyéb bevételek                                  | ezer HUF/hektár MT    | 144,13    | 119,52    | 137,66    |
|   | ebből: agrártámogatások                          | ezer HUF/hektár MT    | 120,45    | 117,55    | 119,69    |
|   | Aktivált saját teljesítmények                    | ezer HUF/hektár MT    | 5,11      | -4,93     | 2,47      |
|   | ebből: saját előállítású eszközök állományvált.  | ezer HUF/hektár MT    | 3,89      | 0,06      | 2,88      |
|   | saját term. készletek állományváltozása          | ezer HUF/hektár MT    | 0,22      | -6,26     | -1,49     |
|   | Bruttó termelési érték a mg.-ban                 | ezer HUF/hektár MT    | 412,37    | 444,57    | 420,84    |
|   | Anyagköltség (vásárolt anyagok)                  | ezer HUF/hektár MT    | 119,54    | 171,37    | 133,17    |
|   | ebből: növénytermesztés közvetlen anyagköltségei | ezer HUF/hektár MT    | 61,43     | 117,04    | 76,05     |
|   | ebből: vetőmag, szaporítóanyag                   | ezer HUF/hektár MT    | 13,71     | 21,13     | 15,66     |
|   | műtrágyák  | ezer HUF/hektár MT    | 21,62     | 38,83     | 26,14     |
|   | növényvédő szerek                                | ezer HUF/hektár MT    | 24,37     | 56,79     | 32,90     |
|   | ebből: állattenyésztés közvetlen anyagköltségei  | ezer HUF/hektár MT    | 14,66     | 0,13      | 10,84     |
|   | ebből: állatvásárlás                             | ezer HUF/hektár MT    | 2,11      | 0,00      | 1,55      |
|   | takarmányvásárlás                                | ezer HUF/hektár MT    | 9,35      | 0,08      | 6,91      |
|   | ebből: egyéb anyagköltség                        | ezer HUF/hektár MT    | 43,45     | 54,19     | 46,27     |
|   | ebből: fűtőanyag, áram, víz                      | ezer HUF/hektár MT    | 5,11      | 2,30      | 4,37      |
|   | hajtó- és kenőanyag                              | ezer HUF/hektár MT    | 31,48     | 40,62     | 33,88     |
|   | Személyi jellegű ráfordítások                    | ezer HUF/hektár MT    | 46,10     | 53,70     | 48,10     |
|   | ebből: bérköltség                                | ezer HUF/hektár MT    | 39,37     | 45,02     | 40,86     |
|   | személyi jellegű egyéb kifizetések               | ezer HUF/hektár MT    | 0,24      | 1,17      | 0,48      |
|   | Értékcsökkenési leírás                           | ezer HUF/hektár MT    | 24,28     | 20,88     | 23,38     |
|   | ebből: épületek, építmények                      | ezer HUF/hektár MT    | 3,35      | 3,76      | 3,46      |
|   | gépek, berendezések, járművek                    | ezer HUF/hektár MT    | 12,58     | 14,38     | 13,05     |
|   | Egyéb költségek                                  | ezer HUF/hektár MT    | 37,30     | 56,61     | 42,38     |
|   | ebből: földbérleti díjak                         | ezer HUF/hektár MT    | 8,79      | 37,96     | 16,46     |
|   | bérvállalkozók díja                              | ezer HUF/hektár MT    | 12,32     | 8,46      | 11,31     |
|   | bankköltségek                                    | ezer HUF/hektár MT    | 0,42      | 0,92      | 0,55      |
|   | biztosítási díjak                                | ezer HUF/hektár MT    | 2,80      | 2,52      | 2,73      |
|   | Üzemi költségek a mg.-ban összesen               | ezer HUF/ezer EUR STÉ | 322,12    | 369,13    | 335,27    |
|   | Üzemi költségek a mg.-ban összesen               | ezer HUF/hektár MT    | 250,40    | 312,46    | 266,72    |
|   | Bruttó hozzáadott érték                          | ezer HUF/hektár MT    | 238,26    | 249,98    | 241,34    |
|   | Nettó hozzáadott érték                           | ezer HUF/ezer EUR STÉ | 275,27    | 270,66    | 273,98    |
| Nettó hozzáadott érték                    | ezer HUF/hektár MT                               | 213,99                | 229,11    | 217,96    |           |
| Üzemi tevékenység eredménye a mg.-ban     | ezer HUF/üzem                                    | 6 453,18              | 33 220,49 | 7 885,19  |           |
| Üzemi tevékenység eredménye a mg.-ban     | ezer HUF/ezer EUR STÉ                            | 208,36                | 156,07    | 193,73    |           |
| Üzemi tevékenység eredménye a mg.-ban     | ezer HUF/hektár MT                               | 161,97                | 132,11    | 154,12    |           |
| Pénzügyi műveletek eredménye              | ezer HUF/hektár MT                               | -0,95                 | -2,50     | -1,35     |           |
| Adózás előtti eredmény                    | ezer HUF/üzem                                    | 6 415,47              | 32 592,87 | 7 815,92  |           |
| Adózás előtti eredmény                    | ezer HUF/ezer EUR STÉ                            | 207,14                | 153,12    | 192,03    |           |
| Adózás előtti eredmény                    | ezer HUF/hektár MT                               | 161,02                | 129,62    | 152,76    |           |
| Adózás előtti eredmény                    | ezer HUF/ÉME                                     | 8 376,88              | 7 729,85  | 8 223,32  |           |
| Adózott eredmény                          | ezer HUF/hektár MT                               | 150,24                | 120,15    | 142,33    |           |
| Gazdaságosság, jövedelmezőség, likviditás | Termelésiérték-arányos jövedelmezőség            | százalék              | 39,05     | 29,16     | 36,30     |
|   | Össztőke jövedelmezősége                         | százalék              | 16,34     | 23,63     | 17,57     |
|   | Saját tőke jövedelmezősége                       | százalék              | 20,89     | 25,75     | 21,81     |
|   | Munkajövedelmezőség                              | ezer HUF/ÉME          | 10 437,55 | 10 484,26 | 10 448,64 |
|   | Cash flow  | ezer HUF/üzem         | 6 953,22  | 35 461,55 | 8 478,37  |
|   | A befektetések fedezettsége                      | százalék              | 777,07    | 624,40    | 736,76    |
|   | Likviditási gyorsráta                            | -                     | 1,39      | 3,80      | 1,62      |
|   | Likviditási ráta                                 | -                     | 1,89      | 5,94      | 2,28      |
|   | Saját tőke aránya                                | százalék              | 77,76     | 89,68     | 79,77     |
|   | Tőkeellátottság                                  | százalék              | 111,92    | 183,49    | 120,82    |
| Dinamikus eladósodottsági mutató          | év   | -0,01                 | -0,89     | -0,21     |           |





| Vállalkozási forma/termelési irány ⇄ |                                 | Szántóföldi<br>növénytermesztők | Szőlő-<br>termesztők | Gyümölcs-<br>termesztők |            |      |
|--------------------------------------|---------------------------------|---------------------------------|----------------------|-------------------------|------------|------|
| Adat, mutató                         | Mértékegység                    |                                 |                      |                         |            |      |
| Üzemszám a mintában                  |                                 | -                               | 113                  | 14                      | 19         |      |
| Üzemszám a megfigyelt alapsokaságban |                                 | -                               | 4 548                | 1 225                   | 920        |      |
| Standard termelési érték             |                                 | ezer HUF/üzem                   | 18 734,43            | 5 188,38                | 7 516,15   |      |
| Standard termelési érték             |                                 | ezer EUR/üzem                   | 59,49                | 16,47                   | 23,87      |      |
| Eszközellátottság                    | Összes terület                  | hektár/üzem                     | 85,69                | 7,18                    | 10,92      |      |
|                                      | ebből: bérelt terület           | hektár/üzem                     | 46,67                | 0,52                    | 1,23       |      |
|                                      | Mezőgazdasági terület (MT)      | hektár/ezer EUR STÉ             | 1,40                 | 0,44                    | 0,46       |      |
|                                      | Mezőgazdasági terület (MT)      | hektár/üzem                     | 83,01                | 7,18                    | 10,88      |      |
|                                      | ebből: szántó                   | hektár/üzem                     | 72,02                | 0,36                    | 2,49       |      |
|                                      | gyep                            | hektár/üzem                     | 10,02                | 0,00                    | 0,65       |      |
|                                      | szőlő, gyümölcsös               | hektár/üzem                     | 0,97                 | 6,82                    | 7,74       |      |
|                                      | MT átlagos aranykorona-értéke   | AK/hektár                       | 16,49                | 33,66                   | 19,90      |      |
|                                      | Munkaerő-állomány               | ÉME/ezer EUR STÉ                | 0,02                 | 0,06                    | 0,02       |      |
|                                      | Munkaerő-állomány               | ÉME/üzem                        | 1,06                 | 1,03                    | 0,52       |      |
|                                      | Munkaerő-állomány               | ÉME/száz hektár MT              | 1,28                 | 14,28                   | 4,82       |      |
|                                      | Eszközérték                     | ezer HUF/száz hektár MT         | 77 324,97            | 416 660,70              | 250 123,15 |      |
|                                      | ebből: tárgyi eszközök értéke   | ezer HUF/száz hektár MT         | 51 028,38            | 299 746,06              | 161 396,68 |      |
| Termelési szerkezet                  | Vetésterület összesen           | hektár/üzem                     | 68,68                | 0,13                    | 2,20       |      |
|                                      | ebből: kalászos gabonafélék     | hektár/üzem                     | 23,32                | 0,13                    | 0,84       |      |
|                                      | szemes kukorica                 | hektár/üzem                     | 14,42                | 0,00                    | 0,72       |      |
|                                      | olajos, hüvelyes és rosnövények | hektár/üzem                     | 23,16                | 0,00                    | 0,45       |      |
|                                      | ebből: napraforgó               | hektár/üzem                     | 14,44                | 0,00                    | 0,20       |      |
|                                      | burgonya                        | hektár/üzem                     | 0,03                 | 0,00                    | 0,00       |      |
|                                      | repce                           | hektár/üzem                     | 5,60                 | 0,00                    | 0,25       |      |
|                                      | silókukorica                    | hektár/üzem                     | 0,00                 | 0,00                    | 0,00       |      |
|                                      | lucerna                         | hektár/üzem                     | 4,94                 | 0,00                    | 0,20       |      |
|                                      | egyéb szántóföldi takarmánynöv. | hektár/üzem                     | 2,34                 | 0,00                    | 0,00       |      |
|                                      | Parlagterület                   | hektár/üzem                     | 3,34                 | 0,19                    | 0,29       |      |
|                                      | Állatállomány                   | szá./ezer EUR STÉ               | 0,03                 | 0,00                    | 0,00       |      |
|                                      | Állatállomány                   | szá./száz hektár MT             | 2,07                 | 0,00                    | 0,00       |      |
|                                      | ebből: szarvasmarha             | szá./száz hektár MT             | 1,25                 | 0,00                    | 0,00       |      |
|                                      | ebből: tejelő tehén             | szá./száz hektár MT             | 0,04                 | 0,00                    | 0,00       |      |
|                                      | növendék- és hizóállat          | szá./száz hektár MT             | 1,20                 | 0,00                    | 0,00       |      |
|                                      | sertés                          | szá./száz hektár MT             | 0,51                 | 0,00                    | 0,00       |      |
|                                      | ebből: hizósertés               | szá./száz hektár MT             | 0,37                 | 0,00                    | 0,00       |      |
|                                      | tenyészkoca                     | szá./száz hektár MT             | 0,03                 | 0,00                    | 0,00       |      |
|                                      | juh                             | szá./száz hektár MT             | 0,29                 | 0,00                    | 0,00       |      |
|                                      | baromfi                         | szá./száz hektár MT             | 0,02                 | 0,00                    | 0,00       |      |
|                                      | Hozamok, értékesítési árak      | Búza                            | tonna/hektár         | 4,94                    | 3,60       | 5,12 |
|                                      |                                 | Rozs                            | tonna/hektár         | 0,00                    | 0,00       | 0,00 |
| Őszi árpa                            |                                 | tonna/hektár                    | 4,89                 | 0,00                    | 3,80       |      |
| Szemes kukorica                      |                                 | tonna/hektár                    | 8,52                 | 0,00                    | 8,78       |      |
| Napraforgó                           |                                 | tonna/hektár                    | 2,68                 | 0,00                    | 2,71       |      |
| Burgonya                             |                                 | tonna/hektár                    | 48,10                | 0,00                    | 0,00       |      |
| Repce                                |                                 | tonna/hektár                    | 2,37                 | 0,00                    | 2,26       |      |
| Tejhozam                             |                                 | liter/tehén                     | 4 665,00             | 0,00                    | 0,00       |      |
| Malac (felnevelt)                    |                                 | darab/koca                      | 9,76                 | 0,00                    | 0,00       |      |
| Tyúktojás                            |                                 | darab/tojó                      | 248,14               | 0,00                    | 0,00       |      |
| Búza                                 |                                 | HUF/kg                          | 50,95                | 44,33                   | 50,00      |      |
| Rozs                                 |                                 | HUF/kg                          | 0,00                 | 0,00                    | 0,00       |      |
| Őszi árpa                            |                                 | HUF/kg                          | 46,52                | 0,00                    | 48,00      |      |
| Szemes kukorica                      |                                 | HUF/kg                          | 53,98                | 0,00                    | 50,21      |      |
| Napraforgó                           |                                 | HUF/kg                          | 108,75               | 0,00                    | 115,00     |      |
| Burgonya                             |                                 | HUF/kg                          | 60,67                | 0,00                    | 0,00       |      |
| Repce                                |                                 | HUF/kg                          | 121,29               | 0,00                    | 118,50     |      |
| Tehéntej                             | HUF/liter                       | 102,37                          | 0,00                 | 0,00                    |            |      |
| Vágósertés                           | HUF/kg                          | 468,23                          | 0,00                 | 0,00                    |            |      |
| Tyúktojás                            | HUF/darab                       | 30,61                           | 0,00                 | 0,00                    |            |      |



| Vállalkozási forma/termelési irány ⇄  |  | Szántóföldi<br>növénytermesztők | Szőlő-<br>termesztők | Gyümölcs-<br>termesztők |           |
|---------------------------------------|--|---------------------------------|----------------------|-------------------------|-----------|
| Adat, mutató                          | Mértékegység                             |                                 |                      |                         |           |
| Üzemszám a mintában                   | -  | 113                             | 14                   | 19                      |           |
| Üzemszám a megfigyelt alapsokaságban  | -  | 4 548                           | 1 225                | 920                     |           |
| Standard termelési érték              | ezer HUF/üzem                            | 18 734,43                       | 5 188,38             | 7 516,15                |           |
| Standard termelési érték              | ezer EUR/üzem                            | 59,49                           | 16,47                | 23,87                   |           |
| Mérlegadatok                          | Ingtatlanok                              | ezer HUF/hektár MT              | 333,24               | 1 882,85                | 1 016,50  |
|                                       | ebből: termőföld                         | ezer HUF/hektár MT              | 143,66               | 421,34                  | 368,52    |
|                                       | ültetvények                              | ezer HUF/hektár MT              | 6,96                 | 536,34                  | 390,77    |
|                                       | épületek, építmények                     | ezer HUF/hektár MT              | 59,90                | 287,83                  | 94,64     |
|                                       | Gépek, berendezések, járművek            | ezer HUF/hektár MT              | 168,26               | 1 063,31                | 580,40    |
|                                       | Befektetett pénzügyi eszközök            | ezer HUF/hektár MT              | 0,38                 | 0,00                    | 0,00      |
|                                       | Forgóeszközök                            | ezer HUF/hektár MT              | 262,39               | 1 169,15                | 887,26    |
|                                       | ebből: készletek                         | ezer HUF/hektár MT              | 80,43                | 193,81                  | 5,59      |
|                                       | ebből: állatok                           | ezer HUF/hektár MT              | 2,79                 | 0,00                    | 0,00      |
|                                       | mezei leltár                             | ezer HUF/hektár MT              | 50,44                | 0,91                    | 5,59      |
|                                       | követelések, értékpapírok, pénzeszk.     | ezer HUF/hektár MT              | 181,96               | 975,34                  | 881,68    |
|                                       | Eszközérték összesen                     | ezer HUF/üzem                   | 64 185,61            | 29 919,87               | 27 218,51 |
|                                       | Eszközérték összesen                     | ezer HUF/ezer EUR STÉ           | 1 079,00             | 1 816,15                | 1 140,49  |
|                                       | Eszközérték összesen                     | ezer HUF/hektár MT              | 773,25               | 4 166,61                | 2 501,23  |
|                                       | Saját tőke                               | ezer HUF/hektár MT              | 600,99               | 3 625,24                | 2 247,68  |
|                                       | Céltartalékok                            | ezer HUF/hektár MT              | 0,00                 | 0,00                    | 0,00      |
|                                       | Kötelezettségek                          | ezer HUF/hektár MT              | 172,23               | 541,37                  | 253,56    |
|                                       | ebből: hosszú lejáratú kötelezettségek   | ezer HUF/hektár MT              | 12,32                | 0,00                    | 38,04     |
|                                       | ebből: beruházási és fejl. hitelek       | ezer HUF/hektár MT              | 11,95                | 0,00                    | 38,04     |
|                                       | rövid lejáratú kötelezettségek           | ezer HUF/hektár MT              | 124,48               | 423,56                  | 137,00    |
| ebből: szállítók                      | ezer HUF/hektár MT                       | 3,45                            | 0,00                 | 0,00                    |           |
| röv. lej. hitelek és kölcsönök        | ezer HUF/hektár MT                       | 3,81                            | 0,00                 | 12,64                   |           |
| Bruttó beruházás                      | ezer HUF/üzem                            | 1 827,60                        | 646,67               | 207,41                  |           |
| Bruttó beruházás                      | ezer HUF/ezer EUR STÉ                    | 30,72                           | 39,25                | 8,69                    |           |
| Bruttó beruházás                      | ezer HUF/hektár MT                       | 22,02                           | 90,05                | 19,06                   |           |
| ebből: ingatlanok                     | ezer HUF/hektár MT                       | 4,50                            | 34,31                | 0,00                    |           |
| gépek, berendezések, járművek         | ezer HUF/hektár MT                       | 12,58                           | 31,38                | 19,06                   |           |
| tenyészállatok                        | ezer HUF/hektár MT                       | 1,07                            | 0,00                 | 0,00                    |           |
| befejezetlen beruházások              | ezer HUF/hektár MT                       | 2,48                            | 24,37                | 0,00                    |           |
| Beruházási támogatások                | ezer HUF/hektár MT                       | 0,00                            | 20,86                | 0,00                    |           |
| Készletváltozás                       | ezer HUF/hektár MT                       | -6,52                           | 51,14                | -78,48                  |           |
| ebből: állatok készletérték-változása | ezer HUF/hektár MT                       | 0,61                            | 0,00                 | 0,00                    |           |
| anyagkészletek változása              | ezer HUF/hektár MT                       | -7,13                           | 51,14                | -78,48                  |           |
| Nettó beruházás                       | ezer HUF/üzem                            | 25,23                           | -673,40              | -731,84                 |           |
| Nettó beruházás                       | ezer HUF/ezer EUR STÉ                    | 0,42                            | -40,88               | -30,66                  |           |
| Nettó beruházás                       | ezer HUF/hektár MT                       | 0,30                            | -93,78               | -67,25                  |           |
| Nettó kötelezettségek                 | ezer HUF/hektár MT                       | -9,74                           | -433,97              | -628,12                 |           |
| Eredménykimutatás                     | Értékesítés nettó árbevétele a mg.-ban   | ezer HUF/üzem                   | 21 724,15            | 7 721,43                | 7 179,89  |
|                                       | Értékesítés nettó árbevétele a mg.-ban   | ezer HUF/ezer EUR STÉ           | 365,20               | 468,69                  | 300,85    |
|                                       | Értékesítés nettó árbevétele a mg.-ban   | ezer HUF/hektár MT              | 261,71               | 1 075,28                | 659,79    |
|                                       | ebből: szántóföldi növ. term., gyepgazd. | ezer HUF/hektár MT              | 240,70               | 2,95                    | 60,10     |
|                                       | ebből: kalászos gabonafélék              | ezer HUF/hektár MT              | 67,32                | 2,95                    | 19,21     |
|                                       | szemes kukorica                          | ezer HUF/hektár MT              | 82,40                | 0,00                    | 29,06     |
|                                       | olajos, hüvelyes és rostnöv.             | ezer HUF/hektár MT              | 79,78                | 0,00                    | 11,83     |
|                                       | ebből: napraforgó                        | ezer HUF/hektár MT              | 52,49                | 0,00                    | 5,73      |
|                                       | burgonya                                 | ezer HUF/hektár MT              | 0,81                 | 0,00                    | 0,00      |
|                                       | repce                                    | ezer HUF/hektár MT              | 20,21                | 0,00                    | 6,10      |
|                                       | állattenyésztés                          | ezer HUF/hektár MT              | 5,31                 | 0,00                    | 0,00      |
|                                       | ebből: szarvasmarha                      | ezer HUF/hektár MT              | 1,68                 | 0,00                    | 0,00      |
|                                       | tej, tejtermékek                         | ezer HUF/hektár MT              | 0,17                 | 0,00                    | 0,00      |
|                                       | sertés                                   | ezer HUF/hektár MT              | 2,53                 | 0,00                    | 0,00      |
|                                       | baromfi, tojás                           | ezer HUF/hektár MT              | 0,40                 | 0,00                    | 0,00      |
|                                       | kertészet                                | ezer HUF/hektár MT              | 0,00                 | 186,69                  | 0,00      |
|                                       | gyümölcsstermelés                        | ezer HUF/hektár MT              | 11,18                | 0,00                    | 599,69    |
|                                       | szőlő- és borkortermelés                 | ezer HUF/hektár MT              | 1,37                 | 885,64                  | 0,00      |
|                                       | mezőgazdasági szolgáltatások             | ezer HUF/hektár MT              | 1,54                 | 0,00                    | 0,00      |
|                                       | erdő- és vadgazdálkodás                  | ezer HUF/hektár MT              | 0,00                 | 0,00                    | 0,00      |



| Vállalkozási forma/termelési irány ⇄             |                       | Szántóföldi<br>növénytermesztők | Szőlő-<br>termesztők | Gyümölcs-<br>termesztők |
|--|-----------------------|---------------------------------|----------------------|-------------------------|
| Adat, mutató                                     | Mértékegység          |                                 |                      |                         |
| Üzemszám a mintában                              | -                     | 113                             | 14                   | 19                      |
| Üzemszám a megfigyelt alapsokaságban             | -                     | 4 548                           | 1 225                | 920                     |
| Standard termelési érték                         | ezer HUF/üzem         | 18 734,43                       | 5 188,38             | 7 516,15                |
| Standard termelési érték                         | ezer EUR/üzem         | 59,49                           | 16,47                | 23,87                   |
| Egyéb bevételek                                  | ezer HUF/hektár MT    | 124,20                          | 276,78               | 276,93                  |
| ebből: agrártámogatások                          | ezer HUF/hektár MT    | 106,72                          | 240,25               | 231,66                  |
| Aktivált saját teljesítmények                    | ezer HUF/hektár MT    | -2,65                           | 15,60                | -4,47                   |
| ebből: saját előállítású eszközök állományvált.  | ezer HUF/hektár MT    | 0,97                            | 0,00                 | 0,00                    |
| saját term. készletek állományváltozása          | ezer HUF/hektár MT    | -4,36                           | 15,60                | -4,47                   |
| Bruttó termelési érték a mg.-ban                 | ezer HUF/hektár MT    | 383,27                          | 1 367,66             | 932,25                  |
| Anyagköltség (vásárolt anyagok)                  | ezer HUF/hektár MT    | 130,37                          | 319,98               | 129,34                  |
| ebből: növénytermesztés közvetlen anyagköltségei | ezer HUF/hektár MT    | 84,44                           | 198,74               | 64,97                   |
| ebből: vetőmag, szaporítóanyag                   | ezer HUF/hektár MT    | 17,11                           | 26,14                | 3,61                    |
| műtrágyák  | ezer HUF/hektár MT    | 30,84                           | 13,66                | 8,60                    |
| növényvédő szerek                                | ezer HUF/hektár MT    | 36,23                           | 122,10               | 52,52                   |
| ebből: állattenyésztés közvetlen anyagköltségei  | ezer HUF/hektár MT    | 1,96                            | 0,00                 | 0,00                    |
| ebből: állatvásárlás                             | ezer HUF/hektár MT    | 0,81                            | 0,00                 | 0,00                    |
| takarmányvásárlás                                | ezer HUF/hektár MT    | 0,64                            | 0,00                 | 0,00                    |
| ebből: egyéb anyagköltség                        | ezer HUF/hektár MT    | 43,97                           | 121,24               | 64,37                   |
| ebből: fűtőanyag, áram, víz                      | ezer HUF/hektár MT    | 2,29                            | 33,08                | 11,28                   |
| hajtó- és kenőanyag                              | ezer HUF/hektár MT    | 33,49                           | 73,21                | 41,92                   |
| Személyi jellegű ráfordítások                    | ezer HUF/hektár MT    | 35,18                           | 333,51               | 121,13                  |
| ebből: bérköltség                                | ezer HUF/hektár MT    | 29,85                           | 286,96               | 104,13                  |
| személyi jellegű egyéb kifizetések               | ezer HUF/hektár MT    | 0,40                            | 0,00                 | 0,00                    |
| Értékcsökkenési leírás                           | ezer HUF/hektár MT    | 18,06                           | 147,45               | 86,31                   |
| ebből: épületek, építmények                      | ezer HUF/hektár MT    | 2,89                            | 14,54                | 3,38                    |
| gépek, berendezések, járművek                    | ezer HUF/hektár MT    | 12,31                           | 80,82                | 37,70                   |
| Egyéb költségek                                  | ezer HUF/hektár MT    | 42,00                           | 113,15               | 54,56                   |
| ebből: földbérleti díjak                         | ezer HUF/hektár MT    | 18,98                           | 1,24                 | 3,32                    |
| bérvállalkozók díja                              | ezer HUF/hektár MT    | 12,29                           | 14,07                | 15,27                   |
| bankköltségek                                    | ezer HUF/hektár MT    | 0,54                            | 2,45                 | 0,61                    |
| biztosítási díjak                                | ezer HUF/hektár MT    | 2,34                            | 22,38                | 7,55                    |
| Üzemi költségek a mg.-ban összesen               | ezer HUF/ezer EUR STÉ | 339,39                          | 411,14               | 188,81                  |
| Üzemi költségek a mg.-ban összesen               | ezer HUF/hektár MT    | 243,22                          | 943,23               | 414,09                  |
| Bruttó hozzáadott érték                          | ezer HUF/hektár MT    | 214,96                          | 947,08               | 735,73                  |
| Nettó hozzáadott érték                           | ezer HUF/ezer EUR STÉ | 274,76                          | 348,54               | 296,11                  |
| Nettó hozzáadott érték                           | ezer HUF/hektár MT    | 196,91                          | 799,63               | 649,41                  |
| Üzemi tevékenység eredménye a mg.-ban            | ezer HUF/üzem         | 11 625,05                       | 3 047,74             | 5 638,63                |
| Üzemi tevékenység eredménye a mg.-ban            | ezer HUF/ezer EUR STÉ | 195,42                          | 185,00               | 236,27                  |
| Üzemi tevékenység eredménye a mg.-ban            | ezer HUF/hektár MT    | 140,05                          | 424,43               | 518,16                  |
| Pénzügyi műveletek eredménye                     | ezer HUF/hektár MT    | -1,55                           | 0,00                 | 0,00                    |
| Adózás előtti eredmény                           | ezer HUF/üzem         | 11 496,32                       | 3 047,74             | 5 638,63                |
| Adózás előtti eredmény                           | ezer HUF/ezer EUR STÉ | 193,26                          | 185,00               | 236,27                  |
| Adózás előtti eredmény                           | ezer HUF/hektár MT    | 138,50                          | 424,43               | 518,16                  |
| Adózás előtti eredmény                           | ezer HUF/ÉME          | 10 841,82                       | 2 972,74             | 10 745,57               |
| Adózott eredmény                                 | ezer HUF/hektár MT    | 129,20                          | 401,88               | 475,92                  |
| Termelésiérték-arányos jövedelmezőség            | százalék              | 36,14                           | 31,03                | 55,58                   |
| Össztőke jövedelmezősége                         | százalék              | 18,14                           | 10,19                | 20,72                   |
| Saját tőke jövedelmezősége                       | százalék              | 23,04                           | 11,71                | 23,05                   |
| Munkajövedelmezőség                              | ezer HUF/ÉME          | 13 209,53                       | 4 982,63             | 12 905,05               |
| Cash flow  | ezer HUF/üzem         | 12 223,15                       | 3 944,71             | 6 118,25                |
| A befektetések fedezettsége                      | százalék              | 668,81                          | 610,00               | 2 949,84                |
| Likviditási gyorsráta                            | -                     | 1,46                            | 2,30                 | 6,44                    |
| Likviditási ráta                                 | -                     | 2,11                            | 2,76                 | 6,48                    |
| Saját tőke aránya                                | százalék              | 77,72                           | 87,01                | 89,86                   |
| Tőkeellátottság                                  | százalék              | 117,67                          | 120,94               | 139,26                  |
| Dinamikus eladósodottsági mutató                 | év                    | -0,07                           | -0,79                | -1,12                   |

Eredménykimutatás

Gazdaságosság, jövedelmezőség, likviditás



| Vállalkozási forma/termelési irány ⇄ |                                 | Szabadföldi<br>zöldségtermesztők | Zöldség-hajtató<br>gazdaságok | Vegyes<br>gazdaságok |            |      |
|--------------------------------------|---------------------------------|----------------------------------|-------------------------------|----------------------|------------|------|
| Adat, mutató                         | Mértékegység                    |                                  |                               |                      |            |      |
| Üzemszám a mintában                  |                                 | -                                | 9                             | 2                    | 15         |      |
| Üzemszám a megfigyelt alapsokaságban |                                 | -                                | 282                           | 351                  | 889        |      |
| Standard termelési érték             |                                 | ezer HUF/üzem                    | 14 100,03                     | 3 366,54             | 5 198,29   |      |
| Standard termelési érték             |                                 | ezer EUR/üzem                    | 44,77                         | 10,69                | 16,51      |      |
| Eszközellátottság                    | Összes terület                  | hektár/üzem                      | 19,68                         | 0,09                 | 14,20      |      |
|                                      | ebből: bérelt terület           | hektár/üzem                      | 4,07                          | 0,01                 | 4,47       |      |
|                                      | Mezőgazdasági terület (MT)      | hektár/ezer EUR STÉ              | 0,44                          | 0,01                 | 0,86       |      |
|                                      | Mezőgazdasági terület (MT)      | hektár/üzem                      | 19,65                         | 0,09                 | 14,17      |      |
|                                      | ebből: szántó                   | hektár/üzem                      | 15,65                         | 0,09                 | 9,99       |      |
|                                      | gyep                            | hektár/üzem                      | 3,69                          | 0,00                 | 4,18       |      |
|                                      | szőlő, gyümölcsös               | hektár/üzem                      | 0,32                          | 0,00                 | 0,00       |      |
|                                      | MT átlagos aranykorona-értéke   | AK/hektár                        | 13,37                         | 13,24                | 9,50       |      |
|                                      | Munkaerő-állomány               | ÉME/ezer EUR STÉ                 | 0,02                          | 0,07                 | 0,03       |      |
|                                      | Munkaerő-állomány               | ÉME/üzem                         | 0,77                          | 0,79                 | 0,52       |      |
|                                      | Munkaerő-állomány               | ÉME/száz hektár MT               | 3,90                          | 863,13               | 3,66       |      |
|                                      | Eszközérték                     | ezer HUF/száz hektár MT          | 103 180,80                    | 8 773 271,03         | 103 187,89 |      |
|                                      | ebből: tárgyi eszközök értéke   | ezer HUF/száz hektár MT          | 69 868,87                     | 1 716 853,58         | 61 741,79  |      |
| Termelési szerkezet                  | Vetésterület összesen           | hektár/üzem                      | 14,96                         | 0,09                 | 9,94       |      |
|                                      | ebből: kalászos gabonafélék     | hektár/üzem                      | 2,83                          | 0,00                 | 4,21       |      |
|                                      | szemes kukorica                 | hektár/üzem                      | 0,18                          | 0,00                 | 2,18       |      |
|                                      | olajos, hüvelyes és rosnövények | hektár/üzem                      | 4,85                          | 0,00                 | 2,25       |      |
|                                      | ebből: napraforgó               | hektár/üzem                      | 4,85                          | 0,00                 | 1,60       |      |
|                                      | burgonya                        | hektár/üzem                      | 0,00                          | 0,00                 | 0,00       |      |
|                                      | repce                           | hektár/üzem                      | 0,00                          | 0,00                 | 0,65       |      |
|                                      | silókukorica                    | hektár/üzem                      | 0,00                          | 0,00                 | 0,00       |      |
|                                      | lucerna                         | hektár/üzem                      | 0,47                          | 0,00                 | 1,31       |      |
|                                      | egyéb szántóföldi takarmánynöv. | hektár/üzem                      | 0,64                          | 0,00                 | 0,00       |      |
|                                      | Parlagterület                   | hektár/üzem                      | 0,68                          | 0,00                 | 0,05       |      |
|                                      | Állatállomány                   | szá./ezer EUR STÉ                | 0,00                          | 0,00                 | 0,28       |      |
|                                      | Állatállomány                   | szá./száz hektár MT              | 0,00                          | 0,00                 | 33,19      |      |
|                                      | ebből: szarvasmarha             | szá./száz hektár MT              | 0,00                          | 0,00                 | 7,18       |      |
|                                      | ebből: tejelő tehén             | szá./száz hektár MT              | 0,00                          | 0,00                 | 3,32       |      |
|                                      | növendék- és hizóállat          | szá./száz hektár MT              | 0,00                          | 0,00                 | 3,76       |      |
|                                      | sertés                          | szá./száz hektár MT              | 0,00                          | 0,00                 | 14,15      |      |
|                                      | ebből: hizósertés               | szá./száz hektár MT              | 0,00                          | 0,00                 | 7,53       |      |
|                                      | tenyészkoca                     | szá./száz hektár MT              | 0,00                          | 0,00                 | 3,39       |      |
|                                      | juh                             | szá./száz hektár MT              | 0,00                          | 0,00                 | 8,86       |      |
|                                      | baromfi                         | szá./száz hektár MT              | 0,00                          | 0,00                 | 3,00       |      |
|                                      | Hozamok, értékesítési árak      | Búza                             | tonna/hektár                  | 3,56                 | 0,00       | 4,42 |
|                                      |                                 | Rozs                             | tonna/hektár                  | 0,00                 | 0,00       | 0,00 |
| Őszi árpa                            |                                 | tonna/hektár                     | 4,97                          | 0,00                 | 4,19       |      |
| Szemes kukorica                      |                                 | tonna/hektár                     | 10,00                         | 0,00                 | 7,32       |      |
| Napraforgó                           |                                 | tonna/hektár                     | 2,33                          | 0,00                 | 2,42       |      |
| Burgonya                             |                                 | tonna/hektár                     | 0,00                          | 0,00                 | 0,00       |      |
| Repce                                |                                 | tonna/hektár                     | 0,00                          | 0,00                 | 2,50       |      |
| Tejhozam                             |                                 | liter/tehén                      | 0,00                          | 0,00                 | 4 341,93   |      |
| Malac (felnevelt)                    |                                 | darab/koca                       | 0,00                          | 0,00                 | 12,27      |      |
| Tyúktojás                            |                                 | darab/tojó                       | 0,00                          | 0,00                 | 246,49     |      |
| Búza                                 |                                 | HUF/kg                           | 47,08                         | 0,00                 | 49,29      |      |
| Rozs                                 |                                 | HUF/kg                           | 0,00                          | 0,00                 | 0,00       |      |
| Őszi árpa                            |                                 | HUF/kg                           | 45,22                         | 0,00                 | 43,00      |      |
| Szemes kukorica                      |                                 | HUF/kg                           | 51,00                         | 0,00                 | 48,06      |      |
| Napraforgó                           |                                 | HUF/kg                           | 121,62                        | 0,00                 | 108,77     |      |
| Burgonya                             |                                 | HUF/kg                           | 0,00                          | 0,00                 | 0,00       |      |
| Repce                                |                                 | HUF/kg                           | 0,00                          | 0,00                 | 129,89     |      |
| Tehéntej                             | HUF/liter                       | 0,00                             | 0,00                          | 106,41               |            |      |
| Vágósertés                           | HUF/kg                          | 0,00                             | 0,00                          | 495,26               |            |      |
| Tyúktojás                            | HUF/darab                       | 0,00                             | 0,00                          | 33,75                |            |      |



| Adat, mutató                          |  | Vállalkozási forma/termelési irány ⇄ | Szabadföldi<br>zöldségtermesztők | Zöldségajlató<br>gazdaságok | Vegyes<br>gazdaságok |
|---------------------------------------|--|--------------------------------------|----------------------------------|-----------------------------|----------------------|
|                                       |  | Mértékegység                         |                                  |                             |                      |
| Üzemszám a mintában                   |  | -                                    | 9                                | 2                           | 15                   |
| Üzemszám a megfigyelt alapsokaságban  |  | -                                    | 282                              | 351                         | 889                  |
| Standard termelési érték              |  | ezer HUF/üzem                        | 14 100,03                        | 3 366,54                    | 5 198,29             |
| Standard termelési érték              |  | ezer EUR/üzem                        | 44,77                            | 10,69                       | 16,51                |
| Mérlegadatok                          | Ingatlanok                               | ezer HUF/hektár MT                   | 549,13                           | 5 679,28                    | 480,06               |
|                                       | ebből: termőföld                         | ezer HUF/hektár MT                   | 233,55                           | 732,09                      | 160,85               |
|                                       | ültetvények                              | ezer HUF/hektár MT                   | 5,42                             | 0,00                        | 0,00                 |
|                                       | épületek, építmények                     | ezer HUF/hektár MT                   | 6,62                             | 3 607,63                    | 118,08               |
|                                       | Gépek, berendezések, járművek            | ezer HUF/hektár MT                   | 148,42                           | 5 297,66                    | 53,35                |
|                                       | Befektetett pénzügyi eszközök            | ezer HUF/hektár MT                   | 0,00                             | 0,00                        | 0,00                 |
|                                       | Forgóeszközök                            | ezer HUF/hektár MT                   | 333,12                           | 70 564,17                   | 414,46               |
|                                       | ebből: készletek                         | ezer HUF/hektár MT                   | 30,28                            | 0,00                        | 164,32               |
|                                       | ebből: állatok                           | ezer HUF/hektár MT                   | 0,00                             | 0,00                        | 42,02                |
|                                       | mezei leltár                             | ezer HUF/hektár MT                   | 15,86                            | 0,00                        | 44,79                |
|                                       | követelések, értékpapírok, pénzeszk.     | ezer HUF/hektár MT                   | 302,84                           | 70 564,17                   | 250,14               |
|                                       | Eszközérték összesen                     | ezer HUF/üzem                        | 20 277,85                        | 8 023,42                    | 14 622,90            |
|                                       | Eszközérték összesen                     | ezer HUF/ezer EUR STÉ                | 452,92                           | 750,59                      | 885,92               |
|                                       | Eszközérték összesen                     | ezer HUF/hektár MT                   | 1 031,81                         | 87 732,71                   | 1 031,88             |
|                                       | Saját tőke                               | ezer HUF/hektár MT                   | 899,99                           | 79 956,07                   | 834,37               |
|                                       | Céltartalékok                            | ezer HUF/hektár MT                   | 0,00                             | 0,00                        | 0,00                 |
|                                       | Kötelezettségek                          | ezer HUF/hektár MT                   | 131,82                           | 7 776,64                    | 197,51               |
|                                       | ebből: hosszú lejáratú kötelezettségek   | ezer HUF/hektár MT                   | 0,00                             | 0,00                        | 0,00                 |
|                                       | ebből: beruházási és fejl. hitelek       | ezer HUF/hektár MT                   | 0,00                             | 0,00                        | 0,00                 |
|                                       | rövid lejáratú kötelezettségek           | ezer HUF/hektár MT                   | 90,75                            | 7 776,64                    | 98,24                |
| ebből: szállítók                      | ezer HUF/hektár MT                       | 1,96                                 | 0,00                             | 0,00                        |                      |
| röv. lej. hitelek és kölcsönök        | ezer HUF/hektár MT                       | 1,59                                 | 0,00                             | 0,00                        |                      |
| Bruttó beruházás                      | ezer HUF/üzem                            | 42,45                                | 0,00                             | 244,18                      |                      |
| Bruttó beruházás                      | ezer HUF/ezer EUR STÉ                    | 0,95                                 | 0,00                             | 14,79                       |                      |
| Bruttó beruházás                      | ezer HUF/hektár MT                       | 2,16                                 | 0,00                             | 17,23                       |                      |
| ebből: ingatlanok                     | ezer HUF/hektár MT                       | 0,00                                 | 0,00                             | 0,00                        |                      |
| gépek, berendezések, járművek         | ezer HUF/hektár MT                       | 1,02                                 | 0,00                             | 1,86                        |                      |
| tenyészállatok                        | ezer HUF/hektár MT                       | 0,00                                 | 0,00                             | 15,37                       |                      |
| befejezetlen beruházások              | ezer HUF/hektár MT                       | 0,00                                 | 0,00                             | 0,00                        |                      |
| Beruházási támogatások                | ezer HUF/hektár MT                       | 0,00                                 | 0,00                             | 0,00                        |                      |
| Készletváltozás                       | ezer HUF/hektár MT                       | -1,17                                | 0,00                             | -21,11                      |                      |
| ebből: állatok készletérték-változása | ezer HUF/hektár MT                       | 0,00                                 | 0,00                             | -10,83                      |                      |
| anyagkészletek változása              | ezer HUF/hektár MT                       | -1,17                                | 0,00                             | -10,27                      |                      |
| Nettó beruházás                       | ezer HUF/üzem                            | -149,15                              | -203,85                          | -224,02                     |                      |
| Nettó beruházás                       | ezer HUF/ezer EUR STÉ                    | -3,33                                | -19,07                           | -13,57                      |                      |
| Nettó beruházás                       | ezer HUF/hektár MT                       | -7,59                                | -2 228,97                        | -15,81                      |                      |
| Nettó kötelezettségek                 | ezer HUF/hektár MT                       | -171,02                              | -62 787,54                       | -52,63                      |                      |
| Eredménykimutatás                     | Értékesítés nettó árbevétele a mg.-ban   | ezer HUF/üzem                        | 6 227,03                         | 5 487,46                    | 5 219,73             |
|                                       | Értékesítés nettó árbevétele a mg.-ban   | ezer HUF/ezer EUR STÉ                | 139,09                           | 513,35                      | 316,24               |
|                                       | Értékesítés nettó árbevétele a mg.-ban   | ezer HUF/hektár MT                   | 316,85                           | 60 003,12                   | 368,34               |
|                                       | ebből: szántóföldi növ. term., gyepgazd. | ezer HUF/hektár MT                   | 105,11                           | 0,00                        | 148,65               |
|                                       | ebből: kalászos gabonafélék              | ezer HUF/hektár MT                   | 29,13                            | 0,00                        | 36,48                |
|                                       | szemes kukorica                          | ezer HUF/hektár MT                   | 4,64                             | 0,00                        | 59,20                |
|                                       | olajos, hüvelyes és rostonöv.            | ezer HUF/hektár MT                   | 69,74                            | 0,00                        | 51,50                |
|                                       | ebből: napraforgó                        | ezer HUF/hektár MT                   | 69,74                            | 0,00                        | 33,48                |
|                                       | burgonya                                 | ezer HUF/hektár MT                   | 0,00                             | 0,00                        | 0,00                 |
|                                       | repce                                    | ezer HUF/hektár MT                   | 0,00                             | 0,00                        | 18,02                |
|                                       | állattenyésztés                          | ezer HUF/hektár MT                   | 0,00                             | 0,00                        | 216,41               |
|                                       | ebből: szarvasmarha                      | ezer HUF/hektár MT                   | 0,00                             | 0,00                        | 15,14                |
|                                       | tej, tejtermékek                         | ezer HUF/hektár MT                   | 0,00                             | 0,00                        | 15,17                |
|                                       | sertés                                   | ezer HUF/hektár MT                   | 0,00                             | 0,00                        | 73,53                |
|                                       | baromfi, tojás                           | ezer HUF/hektár MT                   | 0,00                             | 0,00                        | 65,37                |
|                                       | kertészet                                | ezer HUF/hektár MT                   | 204,95                           | 60 003,12                   | 0,00                 |
|                                       | gyümölcsstermelés                        | ezer HUF/hektár MT                   | 3,56                             | 0,00                        | 0,00                 |
|                                       | szőlő- és borkortermelés                 | ezer HUF/hektár MT                   | 3,23                             | 0,00                        | 0,00                 |
|                                       | mezőgazdasági szolgáltatások             | ezer HUF/hektár MT                   | 0,00                             | 0,00                        | 0,00                 |
|                                       | erdő- és vadgazdálkodás                  | ezer HUF/hektár MT                   | 0,00                             | 0,00                        | 0,00                 |



| Adat, mutató                                     | Vállalkozási forma/termelési irány ⇄<br>Mértékegység | Szabadföldi       | Zöldségajátató | Vegyes     |
|--|--|-------------------|----------------|------------|
|  |  | zöldségtermesztők | gazdaságok     | gazdaságok |
| Üzemszám a mintában                              | -  | 9                 | 2              | 15         |
| Üzemszám a megfigyelt alapsokaságban             | -  | 282               | 351            | 889        |
| Standard termelési érték                         | ezer HUF/üzem  | 14 100,03         | 3 366,54       | 5 198,29   |
| Standard termelési érték                         | ezer EUR/üzem  | 44,77             | 10,69          | 16,51      |
| Egyéb bevételek                                  | ezer HUF/hektár MT                                   | 147,08            | 1 023,43       | 132,02     |
| ebből: agrártámogatások                          | ezer HUF/hektár MT                                   | 115,41            | 0,00           | 106,83     |
| Aktivált saját teljesítmények                    | ezer HUF/hektár MT                                   | 7,15              | 4 623,05       | 11,92      |
| ebből: saját előállítású eszközök állományvált.  | ezer HUF/hektár MT                                   | 0,00              | 0,00           | 9,58       |
| saját term. készletek állományváltozása          | ezer HUF/hektár MT                                   | 7,13              | 0,00           | 1,88       |
| Bruttó termelési érték a mg.-ban                 | ezer HUF/hektár MT                                   | 471,09            | 65 649,60      | 512,28     |
| Anyagköltség (vásárolt anyagok)                  | ezer HUF/hektár MT                                   | 147,14            | 8 329,94       | 192,57     |
| ebből: növénytermesztés közvetlen anyagköltségei | ezer HUF/hektár MT                                   | 99,84             | 6 515,23       | 61,92      |
| ebből: vetőmag, szaporítóanyag                   | ezer HUF/hektár MT                                   | 55,33             | 1 358,32       | 14,55      |
| műtrágyák  | ezer HUF/hektár MT                                   | 14,40             | 562,62         | 28,83      |
| növényvédő szerek                                | ezer HUF/hektár MT                                   | 12,82             | 1 794,61       | 18,32      |
| ebből: állattenyésztés közvetlen anyagköltségei  | ezer HUF/hektár MT                                   | 0,00              | 0,00           | 72,23      |
| ebből: állatvásárlás                             | ezer HUF/hektár MT                                   | 0,00              | 0,00           | 18,66      |
| takarmányvásárlás                                | ezer HUF/hektár MT                                   | 0,00              | 0,00           | 37,90      |
| ebből: egyéb anyagköltség                        | ezer HUF/hektár MT                                   | 47,30             | 1 814,70       | 58,42      |
| ebből: fűtőanyag, áram, víz                      | ezer HUF/hektár MT                                   | 3,76              | 153,36         | 16,85      |
| hajtó- és kenőanyag                              | ezer HUF/hektár MT                                   | 36,12             | 1 661,34       | 33,20      |
| Személyi jellegű ráfordítások                    | ezer HUF/hektár MT                                   | 85,14             | 19 682,24      | 85,54      |
| ebből: bérköltség                                | ezer HUF/hektár MT                                   | 73,16             | 16 885,67      | 73,36      |
| személyi jellegű egyéb kifizetések               | ezer HUF/hektár MT                                   | 0,00              | 0,00           | 0,00       |
| Értékcsökkenési leírás                           | ezer HUF/hektár MT                                   | 9,75              | 2 228,97       | 30,36      |
| ebből: épületek, építmények                      | ezer HUF/hektár MT                                   | 0,33              | 148,60         | 5,58       |
| gépek, berendezések, járművek                    | ezer HUF/hektár MT                                   | 8,47              | 214,64         | 5,12       |
| Egyéb költségek                                  | ezer HUF/hektár MT                                   | 56,86             | 9 392,12       | 58,83      |
| ebből: földbérleti díjak                         | ezer HUF/hektár MT                                   | 3,01              | 0,00           | 10,53      |
| bérvállalkozók díja                              | ezer HUF/hektár MT                                   | 19,62             | 69,66          | 16,04      |
| bankköltségek                                    | ezer HUF/hektár MT                                   | 0,53              | 0,00           | 0,25       |
| biztosítási díjak                                | ezer HUF/hektár MT                                   | 3,23              | 660,44         | 3,10       |
| Üzemi költségek a mg.-ban összesen               | ezer HUF/ezer EUR STÉ                                | 149,04            | 383,72         | 351,09     |
| Üzemi költségek a mg.-ban összesen               | ezer HUF/hektár MT                                   | 339,52            | 44 851,09      | 408,93     |
| Bruttó hozzáadott érték                          | ezer HUF/hektár MT                                   | 227,22            | 42 709,72      | 200,14     |
| Nettó hozzáadott érték                           | ezer HUF/ezer EUR STÉ                                | 95,46             | 346,33         | 145,77     |
| Nettó hozzáadott érték                           | ezer HUF/hektár MT                                   | 217,47            | 40 480,75      | 169,78     |
| Üzemi tevékenység eredménye a mg.-ban            | ezer HUF/üzem  | 2 585,72          | 1 902,09       | 1 464,55   |
| Üzemi tevékenység eredménye a mg.-ban            | ezer HUF/ezer EUR STÉ                                | 57,75             | 177,94         | 88,73      |
| Üzemi tevékenység eredménye a mg.-ban            | ezer HUF/hektár MT                                   | 131,57            | 20 798,50      | 103,35     |
| Pénzügyi műveletek eredménye                     | ezer HUF/hektár MT                                   | -0,18             | 0,00           | -1,05      |
| Adózás előtti eredmény                           | ezer HUF/üzem  | 2 582,14          | 1 902,09       | 1 449,74   |
| Adózás előtti eredmény                           | ezer HUF/ezer EUR STÉ                                | 57,67             | 177,94         | 87,83      |
| Adózás előtti eredmény                           | ezer HUF/hektár MT                                   | 131,39            | 20 798,50      | 102,30     |
| Adózás előtti eredmény                           | ezer HUF/ÉME   | 3 369,80          | 2 409,67       | 2 792,36   |
| Adózott eredmény                                 | ezer HUF/hektár MT                                   | 124,06            | 20 798,50      | 94,61      |
| Termelésiérték-arányos jövedelmezőség            | százalék   | 27,89             | 31,68          | 19,97      |
| Össztőke jövedelmezősége                         | százalék   | 12,75             | 23,71          | 10,02      |
| Saját tőke jövedelmezősége                       | százalék   | 14,60             | 26,01          | 12,26      |
| Munkajövedelmezőség                              | ezer HUF/ÉME   | 5 246,22          | 4 366,01       | 4 794,79   |
| Cash flow  | ezer HUF/üzem  | 2 629,65          | 2 105,93       | 1 770,98   |
| A befektetések fedezettsége                      | százalék   | 6 195,15          | 0,00           | 725,28     |
| Likviditási gyorsráta                            | -  | 3,34              | 9,07           | 2,55       |
| Likviditási ráta                                 | -  | 3,67              | 9,07           | 4,22       |
| Saját tőke aránya                                | százalék   | 87,22             | 91,14          | 80,86      |
| Tőkeellátottság                                  | százalék   | 128,81            | 465,71         | 135,14     |
| Dinamikus eladósodottsági mutató                 | év   | -1,28             | -2,73          | -0,42      |

Eredménykimutatás

Gazdaságosság, jövedelmezőség, likviditás



| Adat, mutató                         | Termelési irány ⇄               | Tejtermelő tehenészetek   | Húsmarha- és juhtartók | Sertéstartók | Baromfi-tartók |            |      |
|--------------------------------------|---------------------------------|---------------------------|------------------------|--------------|----------------|------------|------|
|                                      | Mértékegység                    |                           |                        |              |                |            |      |
| Üzemszám a mintában                  | -                               | 11                        | 22                     | 5            | 12             |            |      |
| Üzemszám a megfigyelt alapsokaságban | -                               | 282                       | 788                    | 94           | 154            |            |      |
| Standard termelési érték             | ezer HUF/üzem                   | 15 943,30                 | 9 719,53               | 3 365,04     | 9 572,59       |            |      |
| Standard termelési érték             | ezer EUR/üzem                   | 50,62                     | 30,86                  | 10,68        | 30,40          |            |      |
| Eszközellátottság                    | Összes terület                  | hektár/üzem               | 48,50                  | 75,64        | 5,11           | 0,64       |      |
|                                      | ebből: bérelt terület           | hektár/üzem               | 9,09                   | 33,66        | 4,17           | 0,00       |      |
|                                      | Mezőgazdasági terület (MT)      | hektár/ezer EUR STÉ       | 0,94                   | 2,44         | 0,45           | 0,01       |      |
|                                      | Mezőgazdasági terület (MT)      | hektár/üzem               | 47,41                  | 75,34        | 4,76           | 0,38       |      |
|                                      | ebből: szántó                   | hektár/üzem               | 21,53                  | 26,28        | 0,59           | 0,00       |      |
|                                      | gyep                            | hektár/üzem               | 25,88                  | 48,99        | 4,17           | 0,00       |      |
|                                      | szőlő, gyümölcsös               | hektár/üzem               | 0,00                   | 0,06         | 0,00           | 0,38       |      |
|                                      | MT átlagos aranykorona-értéke   | AK/hektár                 | 9,37                   | 14,07        | 6,29           | 3,98       |      |
|                                      | Munkaerő-állomány               | ÉME/ezer EUR STÉ          | 0,02                   | 0,04         | 0,04           | 0,02       |      |
|                                      | Munkaerő-állomány               | ÉME/üzem                  | 1,18                   | 1,34         | 0,46           | 0,71       |      |
|                                      | Munkaerő-állomány               | ÉME/száz számosállat      | 5,63                   | 3,17         | 6,66           | 9,63       |      |
|                                      | Eszközérték                     | ezer HUF/száz számosállat | 204 836,90             | 110 373,13   | 169 227,21     | 263 197,48 |      |
|                                      | ebből: tárgyi eszközök értéke   | ezer HUF/száz számosállat | 140 702,39             | 73 983,16    | 111 542,95     | 123 303,35 |      |
| Termelési szerkezet                  | Vetésterület összesen           | hektár/üzem               | 21,53                  | 25,91        | 0,59           | 0,00       |      |
|                                      | ebből: kalászos gabonafélék     | hektár/üzem               | 4,35                   | 5,75         | 0,23           | 0,00       |      |
|                                      | szemes kukorica                 | hektár/üzem               | 7,61                   | 5,30         | 0,35           | 0,00       |      |
|                                      | olajos, hüvelyes és rosnövények | hektár/üzem               | 0,82                   | 1,64         | 0,00           | 0,00       |      |
|                                      | ebből: napraforgó               | hektár/üzem               | 0,75                   | 1,49         | 0,00           | 0,00       |      |
|                                      | burgonya                        | hektár/üzem               | 0,00                   | 0,00         | 0,00           | 0,00       |      |
|                                      | repce                           | hektár/üzem               | 0,00                   | 0,00         | 0,00           | 0,00       |      |
|                                      | silókukorica                    | hektár/üzem               | 0,59                   | 0,00         | 0,00           | 0,00       |      |
|                                      | lucerna                         | hektár/üzem               | 4,35                   | 9,13         | 0,00           | 0,00       |      |
|                                      | egyéb szántóföldi takarmánynöv. | hektár/üzem               | 3,83                   | 4,08         | 0,00           | 0,00       |      |
|                                      | Parlagterület                   | hektár/üzem               | 0,00                   | 0,37         | 0,00           | 0,00       |      |
|                                      | Állatállomány                   | szá./ezer EUR STÉ         | 0,41                   | 1,38         | 0,65           | 0,24       |      |
|                                      | Állatállomány                   | szá./száz hektár MT       | 44,12                  | 56,40        | 145,97         | 1 951,00   |      |
|                                      | ebből: szarvasmarha             | szá./száz hektár MT       | 44,12                  | 47,47        | 0,00           | 0,00       |      |
|                                      | ebből: tejelő tehén             | szá./száz hektár MT       | 31,72                  | 0,28         | 0,00           | 0,00       |      |
|                                      | növendék- és hízóállat          | szá./száz hektár MT       | 11,70                  | 45,58        | 0,00           | 0,00       |      |
|                                      | sertés                          | szá./száz hektár MT       | 0,00                   | 0,00         | 116,76         | 0,00       |      |
|                                      | ebből: hízósertés               | szá./száz hektár MT       | 0,00                   | 0,00         | 43,73          | 0,00       |      |
|                                      | tenyészkoca                     | szá./száz hektár MT       | 0,00                   | 0,00         | 39,37          | 0,00       |      |
|                                      | juh                             | szá./száz hektár MT       | 0,00                   | 7,68         | 0,00           | 0,00       |      |
|                                      | baromfi                         | szá./száz hektár MT       | 0,00                   | 0,04         | 4,16           | 1 951,00   |      |
|                                      | Hozamok, értékesítési árak      | Búza                      | tonna/hektár           | 4,38         | 4,62           | 0,00       | 0,00 |
|                                      |                                 | Rozs                      | tonna/hektár           | 0,00         | 4,26           | 0,00       | 0,00 |
| Őszi árpa                            |                                 | tonna/hektár              | 0,00                   | 3,73         | 0,00           | 0,00       |      |
| Szemes kukorica                      |                                 | tonna/hektár              | 7,91                   | 7,95         | 8,33           | 0,00       |      |
| Napraforgó                           |                                 | tonna/hektár              | 2,49                   | 2,43         | 0,00           | 0,00       |      |
| Burgonya                             |                                 | tonna/hektár              | 0,00                   | 0,00         | 0,00           | 0,00       |      |
| Repce                                |                                 | tonna/hektár              | 0,00                   | 0,00         | 0,00           | 0,00       |      |
| Tejhozam                             |                                 | liter/tehén               | 5 889,93               | 6 383,33     | 0,00           | 0,00       |      |
| Malac (felnevelt)                    |                                 | darab/koca                | 0,00                   | 0,00         | 12,12          | 0,00       |      |
| Tyúktojás                            |                                 | darab/tojó                | 0,00                   | 234,11       | 263,07         | 261,73     |      |
| Búza                                 |                                 | HUF/kg                    | 44,89                  | 49,68        | 0,00           | 0,00       |      |
| Rozs                                 |                                 | HUF/kg                    | 0,00                   | 0,00         | 0,00           | 0,00       |      |
| Őszi árpa                            |                                 | HUF/kg                    | 0,00                   | 36,28        | 0,00           | 0,00       |      |
| Szemes kukorica                      |                                 | HUF/kg                    | 57,92                  | 55,23        | 0,00           | 0,00       |      |
| Napraforgó                           |                                 | HUF/kg                    | 134,90                 | 112,82       | 0,00           | 0,00       |      |
| Burgonya                             |                                 | HUF/kg                    | 0,00                   | 0,00         | 0,00           | 0,00       |      |
| Repce                                |                                 | HUF/kg                    | 0,00                   | 120,00       | 0,00           | 0,00       |      |
| Tehéntej                             | HUF/liter                       | 118,92                    | 180,05                 | 0,00         | 0,00           |            |      |
| Vágósertés                           | HUF/kg                          | 0,00                      | 0,00                   | 562,78       | 0,00           |            |      |
| Tyúktojás                            | HUF/darab                       | 0,00                      | 35,93                  | 35,00        | 31,23          |            |      |



| Adat, mutató                          | Termelési irány ⇄<br>Mértékegység        | Tejtermelő            | Húsmarha-    | Sertéstartók | Baromfi-  |           |
|---------------------------------------|--|-----------------------|--------------|--------------|-----------|-----------|
|                                       |  | tehenészetek          | és juhtartók |              | tartók    |           |
| Üzemszám a mintában                   | -  | 11                    | 22           | 5            | 12        |           |
| Üzemszám a megfigyelt alapsokaságban  | -  | 282                   | 788          | 94           | 154       |           |
| Standard termelési érték              | ezer HUF/üzem                            | 15 943,30             | 9 719,53     | 3 365,04     | 9 572,59  |           |
| Standard termelési érték              | ezer EUR/üzem                            | 50,62                 | 30,86        | 10,68        | 30,40     |           |
| Mérlegadatok                          | Ingatlanok                               | ezer HUF/számosállat  | 1 100,78     | 503,70       | 995,25    | 1 008,81  |
|                                       | ebből: termőföld                         | ezer HUF/számosállat  | 536,10       | 246,30       | 67,43     | 137,62    |
|                                       | ültetvények                              | ezer HUF/számosállat  | 0,00         | 1,85         | 0,00      | 14,93     |
|                                       | épületek, építmények                     | ezer HUF/számosállat  | 259,35       | 146,11       | 927,82    | 741,09    |
|                                       | Gépek, berendezések, járművek            | ezer HUF/számosállat  | 206,39       | 133,47       | 74,22     | 185,37    |
|                                       | Befektetett pénzügyi eszközök            | ezer HUF/számosállat  | 0,00         | 0,00         | 0,00      | 0,00      |
|                                       | Forgóeszközök                            | ezer HUF/számosállat  | 641,35       | 363,90       | 576,84    | 1 398,94  |
|                                       | ebből: készletek                         | ezer HUF/számosállat  | 260,87       | 184,07       | 213,20    | 49,89     |
|                                       | ebből: állatok                           | ezer HUF/számosállat  | 71,24        | 89,74        | 163,46    | 44,20     |
|                                       | mezei leltár                             | ezer HUF/számosállat  | 42,40        | 17,76        | 4,38      | 0,00      |
|                                       | követelések, értékpapírok, pénzeszk.     | ezer HUF/számosállat  | 380,48       | 179,83       | 363,65    | 1 349,06  |
|                                       | Eszközérték összesen                     | ezer HUF/üzem         | 42 850,67    | 46 898,07    | 11 746,99 | 19 439,58 |
|                                       | Eszközérték összesen                     | ezer HUF/ezer EUR STÉ | 846,45       | 1 519,62     | 1 099,41  | 639,56    |
|                                       | Eszközérték összesen                     | ezer HUF/számosállat  | 2 048,37     | 1 103,73     | 1 692,27  | 2 631,97  |
|                                       | Saját tőke                               | ezer HUF/számosállat  | 1 476,95     | 912,63       | 1 394,18  | 1 849,92  |
|                                       | Céltartalékok                            | ezer HUF/számosállat  | 0,00         | 0,00         | 0,00      | 0,00      |
|                                       | Kötelezettségek                          | ezer HUF/számosállat  | 571,42       | 191,10       | 298,10    | 782,06    |
|                                       | ebből: hosszú lejáratú kötelezettségek   | ezer HUF/számosállat  | 8,07         | 0,68         | 0,00      | 0,00      |
|                                       | ebből: beruházási és fejl. hitelek       | ezer HUF/számosállat  | 8,07         | 0,68         | 0,00      | 0,00      |
|                                       | rövid lejáratú kötelezettségek           | ezer HUF/számosállat  | 563,35       | 182,44       | 173,07    | 74,76     |
|                                       | ebből: szállítók                         | ezer HUF/számosállat  | 0,00         | 0,00         | 0,00      | 38,42     |
|                                       | röv. lej. hitelek és kölcsönök           | ezer HUF/számosállat  | 1,37         | 0,57         | 0,00      | 0,00      |
|                                       | Bruttó beruházás                         | ezer HUF/üzem         | 912,57       | 1 415,47     | 72,34     | 433,64    |
| Bruttó beruházás                      | ezer HUF/ezer EUR STÉ                    | 18,03                 | 45,86        | 6,77         | 14,27     |           |
| Bruttó beruházás                      | ezer HUF/számosállat                     | 43,62                 | 33,31        | 10,42        | 58,71     |           |
| ebből: ingatlanok                     | ezer HUF/számosállat                     | 0,00                  | 0,66         | 0,00         | 0,00      |           |
| gépek, berendezések, járművek         | ezer HUF/számosállat                     | 0,00                  | 2,65         | 0,00         | 0,00      |           |
| tenyészállatok                        | ezer HUF/számosállat                     | 43,62                 | 30,01        | 10,42        | 58,71     |           |
| befejezetlen beruházások              | ezer HUF/számosállat                     | 0,00                  | 0,00         | 0,00         | 0,00      |           |
| Beruházási támogatások                | ezer HUF/számosállat                     | 0,00                  | 0,00         | 0,00         | 0,00      |           |
| Készletváltozás                       | ezer HUF/számosállat                     | 30,60                 | -13,76       | -30,38       | -30,99    |           |
| ebből: állatok készletérték-változása | ezer HUF/számosállat                     | -28,27                | -15,74       | -53,52       | 5,99      |           |
| anyagkészletek változása              | ezer HUF/számosállat                     | 58,87                 | 1,99         | 23,14        | -36,99    |           |
| Nettó beruházás                       | ezer HUF/üzem                            | -773,25               | -772,55      | -339,09      | -494,12   |           |
| Nettó beruházás                       | ezer HUF/ezer EUR STÉ                    | -15,27                | -25,03       | -31,74       | -16,26    |           |
| Nettó beruházás                       | ezer HUF/számosállat                     | -36,96                | -18,18       | -48,85       | -66,90    |           |
| Nettó kötelezettségek                 | ezer HUF/számosállat                     | 190,94                | 11,27        | -65,55       | -567,00   |           |
| Eredménykimutatás                     | Értékesítés nettó árbevétele a mg.-ban   | ezer HUF/üzem         | 15 118,16    | 9 088,15     | 3 643,98  | 12 704,29 |
|                                       | Értékesítés nettó árbevétele a mg.-ban   | ezer HUF/ezer EUR STÉ | 298,64       | 294,48       | 341,04    | 417,97    |
|                                       | Értékesítés nettó árbevétele a mg.-ban   | ezer HUF/számosállat  | 722,69       | 213,89       | 524,95    | 1 720,07  |
|                                       | ebből: szántóföldi növ. term., gyepgazd. | ezer HUF/számosállat  | 139,84       | 70,74        | 17,66     | 0,00      |
|                                       | ebből: kalászos gabonafélék              | ezer HUF/számosállat  | 8,71         | 10,51        | 0,00      | 0,00      |
|                                       | szemes kukorica                          | ezer HUF/számosállat  | 83,34        | 29,89        | 0,00      | 0,00      |
|                                       | olajos, hüvelyes és rostonöv.            | ezer HUF/számosállat  | 14,36        | 11,70        | 0,00      | 0,00      |
|                                       | ebből: napraforgó                        | ezer HUF/számosállat  | 12,88        | 9,73         | 0,00      | 0,00      |
|                                       | burgonya                                 | ezer HUF/számosállat  | 0,00         | 0,00         | 0,00      | 0,00      |
|                                       | repce                                    | ezer HUF/számosállat  | 0,00         | 0,61         | 0,00      | 0,00      |
|                                       | állattenyésztés                          | ezer HUF/számosállat  | 587,96       | 151,31       | 500,43    | 1 719,48  |
|                                       | ebből: szarvasmarha                      | ezer HUF/számosállat  | 105,54       | 134,15       | 0,00      | 0,00      |
|                                       | tej, tejtermékek                         | ezer HUF/számosállat  | 480,75       | 5,80         | 0,00      | 0,00      |
|                                       | sertés                                   | ezer HUF/számosállat  | 0,00         | 0,00         | 533,79    | 0,00      |
|                                       | baromfi, tojás                           | ezer HUF/számosállat  | 0,00         | 2 177,39     | 2 459,64  | 1 718,66  |
|                                       | kertészet                                | ezer HUF/számosállat  | 0,00         | 0,00         | 0,00      | 0,00      |
|                                       | gyümölcsstermelés                        | ezer HUF/számosállat  | 0,00         | 0,00         | 0,00      | 0,00      |
|                                       | szőlő- és bortermelés                    | ezer HUF/számosállat  | 0,00         | 1,78         | 0,00      | 0,00      |
|                                       | mezőgazdasági szolgáltatások             | ezer HUF/számosállat  | 0,00         | 0,00         | 0,00      | 0,00      |
|                                       | erdő- és vadgazdálkodás                  | ezer HUF/számosállat  | 0,00         | 0,00         | 0,00      | 0,00      |





| Adat, mutató                                     | Termelési irány ⇄<br>Mértékegység | Tejtermelő   | Húsmarha-    | Sertéstartók | Baromfi- |
|--|-----------------------------------|--------------|--------------|--------------|----------|
|  |                                   | tehenészetek | és juhtartók |              | tartók   |
| Üzemszám a mintában                              | -                                 | 11           | 22           | 5            | 12       |
| Üzemszám a megfigyelt alapsokaságban             | -                                 | 282          | 788          | 94           | 154      |
| Standard termelési érték                         | ezer HUF/üzem                     | 15 943,30    | 9 719,53     | 3 365,04     | 9 572,59 |
| Standard termelési érték                         | ezer EUR/üzem                     | 50,62        | 30,86        | 10,68        | 30,40    |
| Egyéb bevételek                                  | ezer HUF/számosállat              | 396,08       | 296,51       | 84,06        | 190,79   |
| ebből: agrártámogatások                          | ezer HUF/számosállat              | 347,97       | 280,52       | 55,52        | 163,81   |
| Aktivált saját teljesítmények                    | ezer HUF/számosállat              | 61,73        | 40,78        | 61,87        | 2,58     |
| ebből: saját előállítású eszközök állományvált.  | ezer HUF/számosállat              | 19,21        | 23,84        | 10,42        | 0,52     |
| saját term. készletek állományváltozása          | ezer HUF/számosállat              | 41,95        | 14,52        | 51,21        | -2,37    |
| Bruttó termelési érték a mg.-ban                 | ezer HUF/számosállat              | 1 180,50     | 551,17       | 670,89       | 1 913,44 |
| Anyagköltség (vásárolt anyagok)                  | ezer HUF/számosállat              | 317,17       | 136,87       | 324,25       | 1 274,45 |
| ebből: növénytermesztés közvetlen anyagköltségei | ezer HUF/számosállat              | 60,26        | 27,21        | 12,86        | 0,00     |
| ebből: vetőmag, szaporítóanyag                   | ezer HUF/számosállat              | 18,86        | 7,97         | 1,85         | 0,00     |
| műtrágyák  | ezer HUF/számosállat              | 21,88        | 9,19         | 5,16         | 0,00     |
| növényvédő szerek                                | ezer HUF/számosállat              | 19,18        | 8,74         | 5,06         | 0,00     |
| ebből: állattenyésztés közvetlen anyagköltségei  | ezer HUF/számosállat              | 110,35       | 45,57        | 267,22       | 1 132,29 |
| ebből: állatvásárlás                             | ezer HUF/számosállat              | 0,00         | 0,00         | 0,00         | 191,82   |
| takarmányvásárlás                                | ezer HUF/számosállat              | 85,76        | 29,25        | 231,24       | 891,14   |
| ebből: egyéb anyagköltség                        | ezer HUF/számosállat              | 146,57       | 64,09        | 44,18        | 142,17   |
| ebből: fűtőanyag, áram, víz                      | ezer HUF/számosállat              | 25,38        | 9,81         | 24,88        | 114,71   |
| hajtó- és kenőanyag                              | ezer HUF/számosállat              | 103,21       | 44,79        | 17,53        | 25,04    |
| Személyi jellegű ráfordítások                    | ezer HUF/számosállat              | 141,04       | 79,30        | 149,23       | 232,14   |
| ebből: bérköltség                                | ezer HUF/számosállat              | 121,22       | 68,14        | 127,92       | 123,95   |
| személyi jellegű egyéb kifizetések               | ezer HUF/számosállat              | 0,00         | 0,00         | 0,00         | 74,78    |
| Értékcsokkenési leírás                           | ezer HUF/számosállat              | 65,38        | 40,56        | 49,96        | 125,61   |
| ebből: épületek, építmények                      | ezer HUF/számosállat              | 13,08        | 6,65         | 32,32        | 32,56    |
| gépek, berendezések, járművek                    | ezer HUF/számosállat              | 18,99        | 10,90        | 4,71         | 29,70    |
| Egyéb költségek                                  | ezer HUF/számosállat              | 57,99        | 43,70        | 60,67        | 59,78    |
| ebből: földbérleti díjak                         | ezer HUF/számosállat              | 6,50         | 18,64        | 12,02        | 0,00     |
| bérvállalkozók díja                              | ezer HUF/számosállat              | 16,87        | 5,32         | 15,43        | 0,00     |
| bankköltségek                                    | ezer HUF/számosállat              | 1,24         | 0,68         | 0,56         | 1,51     |
| biztosítási díjak                                | ezer HUF/számosállat              | 2,49         | 2,37         | 0,86         | 3,06     |
| Üzemi költségek a mg.-ban összesen               | ezer HUF/ezer EUR STÉ             | 280,98       | 448,15       | 423,91       | 431,20   |
| Üzemi költségek a mg.-ban összesen               | ezer HUF/számosállat              | 679,96       | 325,50       | 652,51       | 1 774,51 |
| Bruttó hozzáadott érték                          | ezer HUF/számosállat              | 687,38       | 327,80       | 149,71       | 513,91   |
| Nettó hozzáadott érték                           | ezer HUF/ezer EUR STÉ             | 257,03       | 395,48       | 64,80        | 94,35    |
| Nettó hozzáadott érték                           | ezer HUF/számosállat              | 622,00       | 287,24       | 99,75        | 388,29   |
| Üzemi tevékenység eredménye a mg.-ban            | ezer HUF/üzem                     | 10 471,03    | 9 589,00     | 127,55       | 1 026,09 |
| Üzemi tevékenység eredménye a mg.-ban            | ezer HUF/ezer EUR STÉ             | 206,84       | 310,71       | 11,94        | 33,76    |
| Üzemi tevékenység eredménye a mg.-ban            | ezer HUF/számosállat              | 500,54       | 225,67       | 18,38        | 138,93   |
| Pénzügyi műveletek eredménye                     | ezer HUF/számosállat              | -0,82        | -1,67        | 0,00         | 0,00     |
| Adózás előtti eredmény                           | ezer HUF/üzem                     | 10 453,87    | 9 518,13     | 127,55       | 1 026,09 |
| Adózás előtti eredmény                           | ezer HUF/ezer EUR STÉ             | 206,50       | 308,41       | 11,94        | 33,76    |
| Adózás előtti eredmény                           | ezer HUF/számosállat              | 499,72       | 224,01       | 18,38        | 138,93   |
| Adózás előtti eredmény                           | ezer HUF/ÉME                      | 8 877,04     | 7 077,57     | 275,75       | 1 443,09 |
| Adózott eredmény                                 | ezer HUF/számosállat              | 454,57       | 207,47       | 18,38        | 138,93   |
| Termelésiérték-arányos jövedelmezőség            | százalék                          | 42,33        | 40,64        | 2,74         | 7,26     |
| Össztőke jövedelmezősége                         | százalék                          | 24,44        | 20,43        | 1,09         | 5,28     |
| Saját tőke jövedelmezősége                       | százalék                          | 33,83        | 24,55        | 1,32         | 7,51     |
| Munkajövedelmezőség                              | ezer HUF/ÉME                      | 11 030,43    | 9 230,47     | 2 195,31     | 3 507,33 |
| Cash flow  | ezer HUF/üzem                     | 10 877,02    | 10 538,65    | 474,35       | 1 953,85 |
| A befektetések fedezettsége                      | százalék                          | 1 191,91     | 744,53       | 655,72       | 450,57   |
| Likviditási gyorsráta                            | -                                 | 0,68         | 0,99         | 2,10         | 18,04    |
| Likviditási ráta                                 | -                                 | 1,14         | 1,99         | 3,33         | 18,71    |
| Saját tőke aránya                                | százalék                          | 72,10        | 82,69        | 82,38        | 70,29    |
| Tőkeellátottság                                  | százalék                          | 104,97       | 123,36       | 124,99       | 150,03   |
| Dinamikus eladósodottsági mutató                 | év                                | 0,37         | 0,05         | -0,96        | -2,14    |

Eredménykimutatás

Gazdaságosság, jövedelmezőség, likviditás



| Szóródási csoportok az adózás előtti eredmény alapján ⇨ |                                 | Összes gazdaság           |            |           |           |           |           |
|---|---------------------------------|---------------------------|------------|-----------|-----------|-----------|-----------|
|   |                                 | --                        | -          | +         | ++        | Ø         |           |
| Adat, mutató  | Mértékegység                    |                           |            |           |           |           |           |
| Üzemszám a mintában                                     | -                               | 56                        | 56         | 55        | 55        | 222       |           |
| Üzemszám a megfigyelt alapsokaságban                    | -                               | 4 698                     | 2 762      | 1 359     | 714       | 9 533     |           |
| Standard termelési érték                                | ezer HUF/üzem                   | 3 223,15                  | 7 820,31   | 19 375,15 | 82 804,84 | 12 818,57 |           |
| Standard termelési érték                                | ezer EUR/üzem                   | 10,23                     | 24,83      | 61,52     | 262,92    | 40,70     |           |
| Eszközellátottság                                       | Összes terület                  | hektár/üzem               | 10,19      | 35,67     | 88,76     | 327,17    | 52,52     |
|   | ebből: bérelt terület           | hektár/üzem               | 2,00       | 11,49     | 32,89     | 228,02    | 26,08     |
|   | Mezőgazdasági terület (MT)      | hektár/ezer EUR STÉ       | 0,87       | 1,42      | 1,41      | 1,23      | 1,26      |
|   | Mezőgazdasági terület (MT)      | hektár/üzem               | 8,89       | 35,32     | 86,54     | 323,24    | 51,16     |
|   | ebből: szántó                   | hektár/üzem               | 6,04       | 18,97     | 68,84     | 274,69    | 38,86     |
|   | gyep                            | hektár/üzem               | 1,75       | 14,30     | 15,09     | 40,56     | 10,20     |
|   | szőlő, gyümölcsös               | hektár/üzem               | 1,10       | 2,05      | 2,61      | 7,99      | 2,11      |
|   | MT átlagos aranykorona-értéke   | AK/hektár                 | 17,12      | 18,66     | 15,03     | 19,51     | 17,45     |
|   | Munkaerő-állomány               | ÉME/ezer EUR STÉ          | 0,04       | 0,03      | 0,02      | 0,02      | 0,02      |
|   | Munkaerő-állomány               | ÉME/üzem                  | 0,36       | 0,71      | 1,18      | 5,32      | 0,95      |
|   | Munkaerő-állomány               | ÉME/száz számosállat      | 4,07       | 2,01      | 1,36      | 1,65      | 1,86      |
|   | Eszközérték                     | ezer HUF/száz számosállat | 162 230,68 | 82 639,68 | 93 000,26 | 73 876,29 | 87 809,27 |
|   | ebből: tárgyi eszközök értéke   | ezer HUF/száz számosállat | 114 761,81 | 53 475,62 | 62 874,36 | 47 014,94 | 57 934,76 |
| Termelési szerkezet                                     | Vetésterület összesen           | hektár/üzem               | 5,86       | 17,78     | 64,83     | 265,27    | 37,15     |
|   | ebből: kalászos gabonafélék     | hektár/üzem               | 1,36       | 5,69      | 22,96     | 89,66     | 12,31     |
|   | szemes kukorica                 | hektár/üzem               | 1,04       | 4,78      | 12,11     | 56,08     | 7,83      |
|   | olajos, hüvelyes és rosnövények | hektár/üzem               | 1,17       | 4,16      | 17,02     | 98,75     | 11,61     |
|   | ebből: napraforgó               | hektár/üzem               | 1,17       | 3,41      | 11,62     | 55,03     | 7,35      |
|   | burgonya                        | hektár/üzem               | 0,00       | 0,01      | 0,00      | 0,14      | 0,01      |
|   | repce                           | hektár/üzem               | 0,00       | 0,56      | 3,95      | 27,09     | 2,76      |
|   | silókukorica                    | hektár/üzem               | 0,00       | 0,00      | 0,00      | 0,23      | 0,02      |
|   | lucerna                         | hektár/üzem               | 1,26       | 2,10      | 8,50      | 12,74     | 3,39      |
|   | egyéb szántóföldi takarmánynöv. | hektár/üzem               | 0,87       | 0,61      | 2,97      | 7,49      | 1,59      |
|   | Parlagterület                   | hektár/üzem               | 0,17       | 1,18      | 4,01      | 9,36      | 1,70      |
|   | Állatállomány                   | szá./ezer EUR STÉ         | 0,18       | 0,13      | 0,10      | 0,15      | 0,14      |
|   | Állatállomány                   | szá./száz hektár MT       | 20,39      | 9,16      | 6,79      | 12,02     | 10,90     |
|   | ebből: szarvasmarha             | szá./száz hektár MT       | 8,22       | 4,60      | 4,58      | 11,44     | 8,14      |
|   | ebből: tejelő tehén             | szá./száz hektár MT       | 1,16       | 0,72      | 0,80      | 1,23      | 1,02      |
|   | növendék- és hizóállat          | szá./száz hektár MT       | 6,83       | 3,83      | 3,66      | 9,85      | 6,90      |
|   | sertés                          | szá./száz hektár MT       | 4,77       | 0,90      | 0,07      | 0,55      | 0,87      |
|   | ebből: hizósertés               | szá./száz hektár MT       | 2,70       | 0,36      | 0,05      | 0,44      | 0,52      |
|   | tenyészkoca                     | szá./száz hektár MT       | 0,83       | 0,39      | 0,00      | 0,00      | 0,15      |
|   | juh                             | szá./száz hektár MT       | 4,40       | 2,42      | 2,14      | 0,02      | 1,39      |
| baromfi   | szá./száz hektár MT             | 1,66                      | 0,97       | 0,00      | 0,00      | 0,34      |           |
| Hozamok, értékesítési árak                              | Búza                            | tonna/hektár              | 3,88       | 4,64      | 4,78      | 5,12      | 4,91      |
|   | Rozs                            | tonna/hektár              | 0,00       | 4,26      | 0,00      | 0,00      | 4,26      |
|   | Őszi árpa                       | tonna/hektár              | 5,06       | 4,29      | 4,61      | 4,84      | 4,72      |
|   | Szemes kukorica                 | tonna/hektár              | 7,97       | 7,85      | 8,08      | 8,85      | 8,44      |
|   | Napraforgó                      | tonna/hektár              | 2,37       | 2,47      | 2,48      | 2,83      | 2,67      |
|   | Burgonya                        | tonna/hektár              | 0,00       | 7,14      | 0,00      | 55,89     | 48,10     |
|   | Repce                           | tonna/hektár              | 0,00       | 0,98      | 2,10      | 2,56      | 2,37      |
|   | Tejhozam                        | liter/tehén               | 6 422,86   | 6 097,22  | 6 433,92  | 5 308,26  | 5 740,06  |
|   | Malac (felnevelt)               | darab/koca                | 13,97      | 9,67      | 0,00      | 17,33     | 11,78     |
|   | Tyúktojás                       | darab/tojó                | 258,71     | 208,52    | 0,00      | 0,00      | 250,07    |
|   | Búza                            | HUF/kg                    | 50,62      | 51,85     | 51,04     | 50,63     | 50,88     |
|   | Rozs                            | HUF/kg                    | 0,00       | 0,00      | 0,00      | 0,00      | 0,00      |
|   | Őszi árpa                       | HUF/kg                    | 44,86      | 46,92     | 47,81     | 44,84     | 45,79     |
|   | Szemes kukorica                 | HUF/kg                    | 52,20      | 55,31     | 53,69     | 53,74     | 53,89     |
|   | Napraforgó                      | HUF/kg                    | 108,53     | 112,96    | 114,81    | 106,72    | 109,12    |
|   | Burgonya                        | HUF/kg                    | 0,00       | 80,00     | 0,00      | 60,40     | 60,67     |
| Repce   | HUF/kg                          | 0,00                      | 110,23     | 118,59    | 122,51    | 121,49    |           |
| Tehéntej  | HUF/liter                       | 114,22                    | 143,06     | 128,11    | 111,61    | 119,42    |           |
| Vágósertés  | HUF/kg                          | 507,58                    | 533,75     | 431,00    | 436,22    | 486,02    |           |
| Tyúktojás   | HUF/darab                       | 33,53                     | 30,00      | 0,00      | 0,00      | 32,92     |           |



| Szóródási csoportok az adózás előtti eredmény alapján ⇨ |  | Összes gazdaság       |           |           |           |            |           |
|---|--|-----------------------|-----------|-----------|-----------|------------|-----------|
|   |  | --                    | -         | +         | ++        | Ø          |           |
| Adat, mutató  | Mértékegység                             |                       |           |           |           |            |           |
| Üzemszám a mintában                                     | -  | 56                    | 56        | 55        | 55        | 222        |           |
| Üzemszám a megfigyelt alapsokaságban                    | -  | 4 698                 | 2 762     | 1 359     | 714       | 9 533      |           |
| Standard termelési érték                                | ezer HUF/üzem                            | 3 223,15              | 7 820,31  | 19 375,15 | 82 804,84 | 12 818,57  |           |
| Standard termelési érték                                | ezer EUR/üzem                            | 10,23                 | 24,83     | 61,52     | 262,92    | 40,70      |           |
| Mérlegadatok  | Ingtatlanok                              | ezer HUF/hektár MT    | 823,73    | 436,40    | 437,55    | 253,59     | 383,35    |
|   | ebből: termőföld                         | ezer HUF/hektár MT    | 243,64    | 218,89    | 169,87    | 108,65     | 157,02    |
|   | ültetvények                              | ezer HUF/hektár MT    | 65,78     | 34,91     | 24,01     | 10,35      | 23,30     |
|   | épületek, építmények                     | ezer HUF/hektár MT    | 160,06    | 29,93     | 53,72     | 85,25      | 73,00     |
|   | Gépek, berendezések, járművek            | ezer HUF/hektár MT    | 270,18    | 76,81     | 180,20    | 200,69     | 176,93    |
|   | Befektetett pénzügyi eszközök            | ezer HUF/hektár MT    | 0,00      | 0,00      | 0,00      | 0,62       | 0,29      |
|   | Forgóeszközök                            | ezer HUF/hektár MT    | 474,69    | 291,46    | 301,26    | 267,75     | 298,30    |
|   | ebből: készletek                         | ezer HUF/hektár MT    | 69,26     | 62,57     | 74,18     | 106,31     | 86,64     |
|   | ebből: állatok                           | ezer HUF/hektár MT    | 25,77     | 10,78     | 4,80      | 10,70      | 10,59     |
|   | mezei leltár                             | ezer HUF/hektár MT    | 16,22     | 25,00     | 38,32     | 56,25      | 42,25     |
|   | követelések, értékpapírok, pénzeszk.     | ezer HUF/hektár MT    | 405,42    | 228,89    | 227,08    | 161,44     | 211,66    |
|   | Eszközérték összesen                     | ezer HUF/üzem         | 14 430,26 | 29 184,89 | 80 479,31 | 238 799,17 | 44 926,13 |
|   | Eszközérték összesen                     | ezer HUF/ezer EUR STÉ | 1 409,99  | 1 175,33  | 1 308,17  | 908,24     | 1 103,78  |
|   | Eszközérték összesen                     | ezer HUF/hektár MT    | 1 622,31  | 826,40    | 930,00    | 738,76     | 878,09    |
|   | Saját tőke                               | ezer HUF/hektár MT    | 1 418,10  | 709,86    | 711,59    | 560,83     | 700,43    |
|   | Céltartalékok                            | ezer HUF/hektár MT    | 0,00      | 0,00      | 0,00      | 0,00       | 0,00      |
|   | Kötelezettségek                          | ezer HUF/hektár MT    | 204,20    | 116,51    | 218,42    | 177,89     | 177,64    |
|   | ebből: hosszú lejáratú kötelezettségek   | ezer HUF/hektár MT    | 0,00      | 6,55      | 16,33     | 11,02      | 10,46     |
|   | ebből: beruházási és fejl. hitelek       | ezer HUF/hektár MT    | 0,00      | 6,55      | 16,33     | 10,41      | 10,17     |
|   | rövid lejáratú kötelezettségek           | ezer HUF/hektár MT    | 84,81     | 90,98     | 163,97    | 138,69     | 130,63    |
|   | ebből: szállítók                         | ezer HUF/hektár MT    | 1,05      | 5,62      | 2,49      | 2,06       | 2,78      |
|   | röv. lej. hitelek és kölcsönök           | ezer HUF/hektár MT    | 0,00      | 1,09      | 4,29      | 4,29       | 3,28      |
| Bruttó beruházás  | ezer HUF/üzem                            | 157,85                | 523,10    | 1 177,92  | 10 059,30 | 1 150,77   |           |
| Bruttó beruházás  | ezer HUF/ezer EUR STÉ                    | 15,42                 | 21,07     | 19,15     | 38,26     | 28,27      |           |
| Bruttó beruházás  | ezer HUF/hektár MT                       | 17,75                 | 14,81     | 13,61     | 31,12     | 22,49      |           |
| ebből: ingatlanok                                       | ezer HUF/hektár MT                       | 0,28                  | 7,37      | 1,46      | 4,86      | 4,15       |           |
| gépek, berendezések, járművek                           | ezer HUF/hektár MT                       | 2,02                  | 2,24      | 9,65      | 16,87     | 10,93      |           |
| tenyészállatok  | ezer HUF/hektár MT                       | 15,45                 | 3,99      | 1,68      | 3,03      | 3,96       |           |
| befejezetlen beruházások                                | ezer HUF/hektár MT                       | 0,00                  | 1,11      | 0,77      | 4,12      | 2,36       |           |
| Beruházási támogatások                                  | ezer HUF/hektár MT                       | 0,00                  | 0,00      | 0,39      | 0,60      | 0,38       |           |
| Készletváltozás   | ezer HUF/hektár MT                       | -27,32                | 3,60      | 1,07      | -11,88    | -6,98      |           |
| ebből: állatok készletérték-változása                   | ezer HUF/hektár MT                       | 2,37                  | 1,45      | -2,97     | -2,25     | -1,29      |           |
| anyagkészletek változása                                | ezer HUF/hektár MT                       | -29,69                | 2,15      | 4,04      | -9,62     | -5,69      |           |
| Nettó beruházás   | ezer HUF/üzem                            | -336,98               | -149,61   | -781,58   | 598,43    | -275,99    |           |
| Nettó beruházás   | ezer HUF/ezer EUR STÉ                    | -32,93                | -6,03     | -12,70    | 2,28      | -6,78      |           |
| Nettó beruházás   | ezer HUF/hektár MT                       | -37,88                | -4,24     | -9,03     | 1,85      | -5,39      |           |
| Nettó kötelezettségek                                   | ezer HUF/hektár MT                       | -201,22               | -112,38   | -8,66     | 16,45     | -34,02     |           |
| Eredménykimutatás                                       | Értékesítés nettó árbevétele a mg.-ban   | ezer HUF/üzem         | 2 721,61  | 8 116,24  | 21 432,44 | 101 648,18 | 14 361,89 |
|   | Értékesítés nettó árbevétele a mg.-ban   | ezer HUF/ezer EUR STÉ | 265,93    | 326,86    | 348,38    | 386,61     | 352,85    |
|   | Értékesítés nettó árbevétele a mg.-ban   | ezer HUF/hektár MT    | 305,97    | 229,82    | 247,67    | 314,46     | 280,71    |
|   | ebből: szántóföldi növ. term., gyepgazd. | ezer HUF/hektár MT    | 120,32    | 130,86    | 183,07    | 250,57     | 199,20    |
|   | ebből: kalászos gabonafélék              | ezer HUF/hektár MT    | 24,67     | 33,73     | 56,91     | 67,78      | 54,66     |
|   | szemes kukorica                          | ezer HUF/hektár MT    | 46,69     | 56,15     | 59,78     | 83,21      | 69,02     |
|   | olajos, hüvelyes és roströv.             | ezer HUF/hektár MT    | 34,35     | 29,20     | 48,46     | 94,30      | 65,09     |
|   | ebből: napraforgó                        | ezer HUF/hektár MT    | 34,35     | 26,18     | 35,82     | 55,81      | 43,23     |
|   | burgonya                                 | ezer HUF/hektár MT    | 0,00      | 0,06      | 0,00      | 1,30       | 0,63      |
|   | repce                                    | ezer HUF/hektár MT    | 0,00      | 2,05      | 11,39     | 27,72      | 16,28     |
|   | állattenyésztés                          | ezer HUF/hektár MT    | 95,62     | 38,62     | 18,28     | 24,42      | 31,88     |
|   | ebből: szarvasmarha                      | ezer HUF/hektár MT    | 9,51      | 4,76      | 8,00      | 14,84      | 10,72     |
|   | tej, tejtermékek                         | ezer HUF/hektár MT    | 8,22      | 5,63      | 6,33      | 7,02       | 6,68      |
|   | sertés                                   | ezer HUF/hektár MT    | 24,61     | 5,57      | 0,31      | 2,40       | 4,43      |
|   | baromfi, tojás                           | ezer HUF/hektár MT    | 35,47     | 15,81     | 0,00      | 0,00       | 6,20      |
|   | kertészet                                | ezer HUF/hektár MT    | 17,16     | 18,57     | 4,54      | 7,11       | 9,64      |
|   | gyümölcstermelés                         | ezer HUF/hektár MT    | 6,70      | 8,85      | 33,66     | 22,27      | 21,00     |
|   | szőlő- és borkészítés                    | ezer HUF/hektár MT    | 63,44     | 32,58     | 8,81      | 6,59       | 17,19     |
|   | mezőgazdasági szolgáltatások             | ezer HUF/hektár MT    | 1,06      | 2,01      | 0,11      | 1,42       | 1,19      |
|   | erdő- és vadgazdálkodás                  | ezer HUF/hektár MT    | 0,00      | 0,00      | 0,00      | 0,00       | 0,00      |



| Szóródási csoportok az adózás előtti eredmény alapján ⇨ |                       | Összes gazdaság |          |           |           |           |
|---|-----------------------|-----------------|----------|-----------|-----------|-----------|
|   |                       | --              | -        | +         | ++        | Ø         |
| Adat, mutató  | Mértékegység          |                 |          |           |           |           |
| Üzemszám a mintában                                     | -                     | 56              | 56       | 55        | 55        | 222       |
| Üzemszám a megfigyelt alapsokaságban                    | -                     | 4 698           | 2 762    | 1 359     | 714       | 9 533     |
| Standard termelési érték                                | ezer HUF/üzem         | 3 223,15        | 7 820,31 | 19 375,15 | 82 804,84 | 12 818,57 |
| Standard termelési érték                                | ezer EUR/üzem         | 10,23           | 24,83    | 61,52     | 262,92    | 40,70     |
| Egyéb bevételek   | ezer HUF/hektár MT    | 148,12          | 128,12   | 150,21    | 133,40    | 137,66    |
| ebből: agrártámogatások                                 | ezer HUF/hektár MT    | 115,86          | 111,61   | 112,83    | 127,29    | 119,69    |
| Aktivált saját teljesítmények                           | ezer HUF/hektár MT    | 1,37            | 12,00    | 5,59      | -2,95     | 2,47      |
| ebből: saját előállítású eszközök állományvált.         | ezer HUF/hektár MT    | 9,11            | 3,02     | 1,29      | 2,51      | 2,88      |
| saját term. készletek állományváltozása                 | ezer HUF/hektár MT    | -8,59           | 6,62     | 3,71      | -6,27     | -1,49     |
| Bruttó termelési érték a mg.-ban                        | ezer HUF/hektár MT    | 455,46          | 369,95   | 403,47    | 444,92    | 420,84    |
| Anyagköltség (vásárolt anyagok)                         | ezer HUF/hektár MT    | 150,64          | 104,36   | 110,42    | 153,76    | 133,17    |
| ebből: növénytermesztés közvetlen anyagköltségei        | ezer HUF/hektár MT    | 53,07           | 54,71    | 64,73     | 95,00     | 76,05     |
| ebből: vetőmag, szaporítóanyag                          | ezer HUF/hektár MT    | 12,03           | 12,46    | 15,64     | 17,67     | 15,66     |
| műtrágyák   | ezer HUF/hektár MT    | 13,93           | 17,70    | 24,25     | 32,89     | 26,14     |
| növényvédő szerek                                       | ezer HUF/hektár MT    | 24,78           | 23,14    | 24,07     | 42,99     | 32,90     |
| ebből: állattenyésztés közvetlen anyagköltségei         | ezer HUF/hektár MT    | 43,07           | 14,51    | 2,97      | 7,46      | 10,84     |
| ebből: állatvásárlás                                    | ezer HUF/hektár MT    | 6,73            | 1,83     | 0,34      | 1,12      | 1,55      |
| takarmányvásárlás                                       | ezer HUF/hektár MT    | 28,13           | 9,73     | 1,33      | 4,72      | 6,91      |
| ebből: egyéb anyagköltség                               | ezer HUF/hektár MT    | 54,49           | 35,15    | 42,72     | 51,29     | 46,27     |
| ebből: fűtőanyag, áram, víz                             | ezer HUF/hektár MT    | 14,08           | 5,46     | 2,61      | 3,05      | 4,37      |
| hajtó- és kenőanyag                                     | ezer HUF/hektár MT    | 33,88           | 24,05    | 32,76     | 38,61     | 33,88     |
| Személyi jellegű ráfordítások                           | ezer HUF/hektár MT    | 93,19           | 47,02    | 31,90     | 48,64     | 48,10     |
| ebből: bérköltség                                       | ezer HUF/hektár MT    | 80,11           | 39,68    | 27,41     | 41,10     | 40,86     |
| személyi jellegű egyéb kifizetések                      | ezer HUF/hektár MT    | 0,00            | 0,87     | 0,00      | 0,65      | 0,48      |
| Értéksökkenési leírás                                   | ezer HUF/hektár MT    | 54,13           | 16,52    | 19,40     | 22,75     | 23,38     |
| ebből: épületek, építmények                             | ezer HUF/hektár MT    | 8,07            | 1,43     | 2,51      | 3,97      | 3,46      |
| gépek, berendezések, járművek                           | ezer HUF/hektár MT    | 21,28           | 7,96     | 12,18     | 14,16     | 13,05     |
| Egyéb költségek   | ezer HUF/hektár MT    | 52,57           | 42,81    | 37,02     | 43,08     | 42,38     |
| ebből: földbérleti díjak                                | ezer HUF/hektár MT    | 2,64            | 7,11     | 12,16     | 25,10     | 16,46     |
| bérvállalkozók díja                                     | ezer HUF/hektár MT    | 19,55           | 15,22    | 14,44     | 6,57      | 11,31     |
| bankköltségek   | ezer HUF/hektár MT    | 0,45            | 0,85     | 0,34      | 0,55      | 0,55      |
| biztosítási díjak                                       | ezer HUF/hektár MT    | 3,62            | 2,70     | 2,35      | 2,78      | 2,73      |
| Üzemi költségek a mg.-ban összesen                      | ezer HUF/ezer EUR STÉ | 338,22          | 336,86   | 308,66    | 345,79    | 335,27    |
| Üzemi költségek a mg.-ban összesen                      | ezer HUF/hektár MT    | 389,15          | 236,86   | 219,43    | 281,26    | 266,72    |
| Bruttó hozzáadott érték                                 | ezer HUF/hektár MT    | 211,94          | 199,79   | 252,72    | 258,43    | 241,34    |
| Nettó hozzáadott érték                                  | ezer HUF/ezer EUR STÉ | 137,16          | 260,65   | 328,20    | 289,76    | 273,98    |
| Nettó hozzáadott érték                                  | ezer HUF/hektár MT    | 157,81          | 183,27   | 233,32    | 235,69    | 217,96    |
| Üzemi tevékenység eredménye a mg.-ban                   | ezer HUF/üzem         | 589,82          | 4 700,16 | 15 925,98 | 52 902,12 | 7 885,19  |
| Üzemi tevékenység eredménye a mg.-ban                   | ezer HUF/ezer EUR STÉ | 57,63           | 189,28   | 258,87    | 201,21    | 193,73    |
| Üzemi tevékenység eredménye a mg.-ban                   | ezer HUF/hektár MT    | 66,31           | 133,09   | 184,04    | 163,66    | 154,12    |
| Pénzügyi műveletek eredménye                            | ezer HUF/hektár MT    | 0,00            | -0,47    | -1,05     | -2,13     | -1,35     |
| Adózás előtti eredmény                                  | ezer HUF/üzem         | 589,82          | 4 683,42 | 15 835,36 | 52 214,62 | 7 815,92  |
| Adózás előtti eredmény                                  | ezer HUF/ezer EUR STÉ | 57,63           | 188,61   | 257,40    | 198,59    | 192,03    |
| Adózás előtti eredmény                                  | ezer HUF/hektár MT    | 66,31           | 132,62   | 182,99    | 161,53    | 152,76    |
| Adózás előtti eredmény                                  | ezer HUF/ÉME          | 1 628,17        | 6 583,96 | 13 476,66 | 9 818,75  | 8 223,32  |
| Adózott eredmény  | ezer HUF/hektár MT    | 66,27           | 129,65   | 170,01    | 147,36    | 142,33    |
| Termelésiérték-arányos jövedelmezőség                   | százalék              | 14,56           | 35,85    | 45,35     | 36,31     | 36,30     |
| Össztőke jövedelmezősége                                | százalék              | 4,09            | 16,10    | 19,79     | 22,19     | 17,57     |
| Saját tőke jövedelmezősége                              | százalék              | 4,68            | 18,68    | 25,72     | 28,80     | 21,81     |
| Munkajövedelmezőség                                     | ezer HUF/ÉME          | 3 595,13        | 8 597,23 | 15 494,99 | 12 356,58 | 10 448,64 |
| Cash flow   | ezer HUF/üzem         | 1 070,95        | 5 162,19 | 16 390,35 | 54 984,93 | 8 478,37  |
| A befektetések fedezettsége                             | százalék              | 678,48          | 986,84   | 1 391,47  | 546,61    | 736,76    |
| Likviditási gyorsráta                                   | -                     | 4,78            | 2,52     | 1,38      | 1,16      | 1,62      |
| Likviditási ráta  | -                     | 5,60            | 3,20     | 1,84      | 1,93      | 2,28      |
| Saját tőke aránya                                       | százalék              | 87,41           | 85,90    | 76,51     | 75,92     | 79,77     |
| Tőkeellátottság   | százalék              | 123,57          | 132,70   | 113,18    | 119,11    | 120,82    |
| Dinamikus eladódottsági mutató                          | év                    | -1,67           | -0,77    | -0,05     | 0,10      | -0,21     |

Eredménykimutatás

Gazdaságosság, jövedelmezőség, likviditás



|                                      |  | Vállalkozási forma ⇨                  | Egyéni gazdaságok |           |           |           |           |
|--------------------------------------|--|---------------------------------------|-------------------|-----------|-----------|-----------|-----------|
|                                      |  | Év ⇨                                  | 2001              | 2002      | 2003      | 2004      | 2005      |
| Adat, mutató                         |  | Mértékegység                          |                   |           |           |           |           |
| Üzemszám a mintában                  |  | -                                     | 1 384             | 1 397     | 1 424     | 1 479     | 1 544     |
| Üzemszám a megfigyelt alapsokaságban |  | -                                     | 101 565           | 101 565   | 100 924   | 101 565   | 101 565   |
| Standard termelési érték             |  | ezer HUF/üzem                         | 4 413,32          | 4 443,86  | 4 520,90  | 4 455,06  | 4 847,33  |
| Standard termelési érték             |  | ezer EUR/üzem                         | 17,61             | 17,73     | 18,04     | 17,78     | 19,10     |
| Eszközellátottság                    | Összes terület                                   | hektár/üzem                           | 25,08             | 25,69     | 25,93     | 25,88     | 24,40     |
|                                      | ebből: bérelt terület                            | hektár/üzem                           | 8,51              | 8,52      | 8,74      | 9,81      | 8,53      |
|                                      | Mezőgazdasági terület (MT)                       | hektár/üzem                           | 23,77             | 24,18     | 24,61     | 24,79     | 23,49     |
|                                      | Munkaerő-állomány                                | ÉME/üzem                              | 1,03              | 1,02      | 0,98      | 0,97      | 0,96      |
|                                      | ebből: családtagok                               | csÉME/üzem                            | 0,82              | 0,80      | 0,76      | 0,71      | 0,74      |
|                                      | Munkaerő-állomány                                | ÉME/száz hektár MT                    | 4,34              | 4,22      | 3,97      | 3,92      | 4,08      |
|                                      | Eszközérték                                      | ezer HUF/száz hektár MT               | 44 286,78         | 49 817,86 | 58 555,12 | 67 293,00 | 68 983,02 |
|                                      | ebből: tárgyi eszközök értéke                    | ezer HUF/száz hektár MT               | 29 941,53         | 34 801,57 | 43 927,14 | 51 001,33 | 51 821,96 |
|                                      | Állatállomány                                    | szá./száz hektár MT                   | 25,20             | 24,84     | 23,92     | 24,51     | 26,50     |
| Mérlegadatok                         | Ingtatlanok                                      | ezer HUF/hektár MT                    | 175,86            | 218,91    | 298,46    | 363,87    | 378,88    |
|                                      | ebből: termőföld                                 | ezer HUF/hektár MT                    | 68,98             | 81,72     | 90,29     | 117,79    | 134,10    |
|                                      | Gépek, berendezések, járművek                    | ezer HUF/hektár MT                    | 94,59             | 101,89    | 108,49    | 110,25    | 106,36    |
|                                      | Forgóeszközök                                    | ezer HUF/hektár MT                    | 142,31            | 148,75    | 144,66    | 162,50    | 171,05    |
|                                      | Saját tőke                                       | ezer HUF/hektár MT                    | 387,96            | 411,41    | 504,44    | 555,72    | 582,48    |
|                                      | Kötelezettségek                                  | ezer HUF/hektár MT                    | 54,57             | 86,25     | 81,05     | 117,21    | 107,60    |
|                                      | ebből: hosszú lejáratú kötelezettségek           | ezer HUF/hektár MT                    | 15,92             | 34,17     | 31,91     | 48,46     | 38,36     |
|                                      | ebből: beruházási és fejl. hitelek               | ezer HUF/hektár MT                    | 9,18              | 24,65     | 21,72     | 29,76     | 22,09     |
|                                      | rövid lejáratú kötelezettségek                   | ezer HUF/hektár MT                    | 28,28             | 32,65     | 20,59     | 22,38     | 26,81     |
| Befektetések                         | Bruttó beruházás                                 | ezer HUF/hektár MT                    | 39,16             | 78,01     | 54,32     | 41,86     | 28,53     |
|                                      | Beruházási támogatások                           | ezer HUF/hektár MT                    | 4,08              | 9,94      | 5,94      | 4,21      | 2,54      |
|                                      | Nettó beruházás                                  | ezer HUF/hektár MT                    | 13,00             | 40,69     | 20,06     | 4,36      | -16,22    |
|                                      | Értékesítés nettó árbevétele a mg.-ban           | ezer HUF/hektár MT                    | 186,16            | 211,02    | 185,72    | 189,72    | 193,41    |
|                                      | ebből: szántóföldi növ. term., gyepgazd.         | ezer HUF/hektár MT                    | 65,04             | 70,31     | 70,77     | 76,57     | 78,37     |
|                                      | állattenyésztés                                  | ezer HUF/hektár MT                    | 75,52             | 92,31     | 70,64     | 75,86     | 76,56     |
|                                      | kertészet  | ezer HUF/hektár MT                    | 16,03             | 18,48     | 16,07     | 14,69     | 18,35     |
|                                      | gyümölcsstermelés                                | ezer HUF/hektár MT                    | 9,06              | 7,32      | 8,93      | 7,12      | 8,19      |
|                                      | szőlő- és bortermelés                            | ezer HUF/hektár MT                    | 7,41              | 7,14      | 5,98      | 5,25      | 6,46      |
| Eredménykimutatás                    | Egyéb bevételek                                  | ezer HUF/hektár MT                    | 23,29             | 33,52     | 30,45     | 53,69     | 63,89     |
|                                      | ebből: agrártámogatások                          | ezer HUF/hektár MT                    | 12,63             | 18,43     | 14,22     | 38,16     | 44,42     |
|                                      | Aktivált saját teljesítmények                    | ezer HUF/hektár MT                    | 14,78             | 11,43     | 6,36      | 10,80     | 2,82      |
|                                      | Bruttó termelési érték a mg.-ban                 | ezer HUF/hektár MT                    | 224,23            | 255,97    | 222,52    | 254,21    | 260,12    |
|                                      | Anyagköltség (vásárolt anyagok)                  | ezer HUF/hektár MT                    | 103,83            | 120,84    | 112,53    | 109,81    | 107,30    |
|                                      | ebből: növénytermesztés közvetlen anyagköltségei | ezer HUF/hektár MT                    | 34,91             | 38,09     | 39,66     | 36,05     | 36,83     |
|                                      | állattenyésztés közvetlen anyagköltségei         | ezer HUF/hektár MT                    | 41,69             | 52,20     | 40,02     | 41,50     | 37,41     |
|                                      | Személyi jellegű ráfordítások                    | ezer HUF/hektár MT                    | 25,15             | 23,16     | 22,51     | 20,24     | 21,01     |
|                                      | ebből: bérköltség                                | ezer HUF/hektár MT                    | 19,46             | 18,79     | 17,56     | 15,73     | 16,33     |
|                                      | Értékcsökkenési leírás                           | ezer HUF/hektár MT                    | 23,51             | 28,16     | 29,14     | 31,68     | 34,02     |
|                                      | Üzemi költségek a mg.-ban összesen               | ezer HUF/hektár MT                    | 199,24            | 229,44    | 213,32    | 217,59    | 216,93    |
|                                      | Üzemi tevékenység eredménye a mg.-ban            | ezer HUF/hektár MT                    | 24,99             | 26,53     | 9,20      | 36,62     | 43,20     |
|                                      | Pénzügyi műveletek eredménye                     | ezer HUF/hektár MT                    | -1,95             | -1,54     | -2,34     | -5,04     | -3,63     |
|                                      | Adózás előtti eredmény                           | ezer HUF/hektár MT                    | 23,21             | 25,06     | 6,72      | 31,83     | 39,66     |
|                                      | Gazdaságosság, jövedelmezőség, likviditás        | Termelésiérték-arányos jövedelmezőség | százalék          | 10,35     | 9,79      | 3,02      | 12,52     |
| Össztőke jövedelmezősége             |  | százalék                              | 5,72              | 5,49      | 1,65      | 5,55      | 6,37      |
| Saját tőke jövedelmezősége           |  | százalék                              | 5,98              | 6,09      | 1,33      | 5,73      | 6,81      |
| Munkajövedelmezőség                  |  | ezer HUF/ÉME                          | 997,36            | 1 043,88  | 620,08    | 1 216,33  | 1 374,80  |
| Cash flow                            |  | ezer HUF/üzem                         | 839,04            | 858,04    | 553,54    | 1 091,97  | 1 163,00  |
| Likviditási gyorsráta                |  | -                                     | 2,91              | 2,61      | 4,33      | 4,46      | 3,94      |
| Likviditási ráta                     |  | -                                     | 5,03              | 4,56      | 7,03      | 7,26      | 6,38      |
| Saját tőke aránya                    |  | százalék                              | 87,60             | 82,58     | 86,15     | 82,58     | 84,41     |
| Tőkeellátottság                      | százalék   | 129,55                                | 118,19            | 114,82    | 108,87    | 112,28    |           |



|                                      |  | Vállalkozási forma ⇨                  | Egyéni gazdaságok |           |           |           |           |
|--------------------------------------|--|---------------------------------------|-------------------|-----------|-----------|-----------|-----------|
|                                      |  | Év ⇨                                  | 2006              | 2007      | 2008      | 2009      | 2010      |
| Adat, mutató                         |  | Mértékegység                          |                   |           |           |           |           |
| Üzemszám a mintában                  |  | -                                     | 1 554             | 1 562     | 1 533     | 1 542     | 1 528     |
| Üzemszám a megfigyelt alapsokaságban |  | -                                     | 102 693           | 95 601    | 95 601    | 95 601    | 99 623    |
| Standard termelési érték             |  | ezer HUF/üzem                         | 4 991,71          | 5 703,56  | 5 752,06  | 5 705,57  | 5 928,82  |
| Standard termelési érték             |  | ezer EUR/üzem                         | 19,67             | 22,01     | 22,20     | 22,02     | 22,88     |
| Eszközellátottság                    | Összes terület                                   | hektár/üzem                           | 27,08             | 26,62     | 27,61     | 28,08     | 29,63     |
|                                      | ebből: bérelt terület                            | hektár/üzem                           | 10,40             | 9,97      | 10,39     | 10,03     | 10,82     |
|                                      | Mezőgazdasági terület (MT)                       | hektár/üzem                           | 26,26             | 25,75     | 26,84     | 27,00     | 28,50     |
|                                      | Munkaerő-állomány                                | ÉME/üzem                              | 1,03              | 0,97      | 1,08      | 1,09      | 1,01      |
|                                      | ebből: családtagok                               | csÉME/üzem                            | 0,80              | 0,73      | 0,81      | 0,82      | 0,74      |
|                                      | Munkaerő-állomány                                | ÉME/száz hektár MT                    | 3,93              | 3,75      | 4,04      | 4,05      | 3,55      |
|                                      | Eszközérték                                      | ezer HUF/száz hektár MT               | 67 781,69         | 72 422,64 | 78 939,74 | 84 005,71 | 86 955,84 |
|                                      | ebből: tárgyi eszközök értéke                    | ezer HUF/száz hektár MT               | 48 888,09         | 50 386,64 | 54 018,29 | 59 671,03 | 59 996,09 |
|                                      | Állatállomány                                    | szá./száz hektár MT                   | 25,12             | 24,76     | 25,05     | 24,02     | 20,26     |
| Mérlegadatok                         | Ingtatlanok                                      | ezer HUF/hektár MT                    | 356,64            | 371,61    | 405,47    | 435,70    | 445,52    |
|                                      | ebből: termőföld                                 | ezer HUF/hektár MT                    | 125,01            | 134,84    | 140,26    | 156,69    | 157,67    |
|                                      | Gépek, berendezések, járművek                    | ezer HUF/hektár MT                    | 104,05            | 105,28    | 107,97    | 134,83    | 131,01    |
|                                      | Forgóeszközök                                    | ezer HUF/hektár MT                    | 188,32            | 219,09    | 247,88    | 242,27    | 268,93    |
|                                      | Saját tőke                                       | ezer HUF/hektár MT                    | 575,81            | 598,03    | 648,86    | 717,82    | 752,15    |
|                                      | Kötelezettségek                                  | ezer HUF/hektár MT                    | 102,01            | 126,19    | 140,53    | 122,23    | 117,41    |
|                                      | ebből: hosszú lejáratú kötelezettségek           | ezer HUF/hektár MT                    | 34,64             | 36,44     | 40,65     | 40,84     | 33,23     |
|                                      | ebből: beruházási és fejl. hitelek               | ezer HUF/hektár MT                    | 17,06             | 20,81     | 20,83     | 23,07     | 20,11     |
|                                      | rövid lejáratú kötelezettségek                   | ezer HUF/hektár MT                    | 32,00             | 51,96     | 52,99     | 42,10     | 61,78     |
| Befektetések                         | Bruttó beruházás                                 | ezer HUF/hektár MT                    | 29,41             | 39,93     | 35,16     | 53,85     | 30,39     |
|                                      | Beruházási támogatások                           | ezer HUF/hektár MT                    | 0,49              | 2,34      | 1,92      | 5,44      | 2,71      |
|                                      | Nettó beruházás                                  | ezer HUF/hektár MT                    | -12,83            | -4,47     | -6,85     | 14,37     | -7,05     |
|                                      | Értékesítés nettó árbevétele a mg.-ban           | ezer HUF/hektár MT                    | 203,10            | 229,74    | 241,02    | 235,89    | 252,54    |
|                                      | ebből: szántóföldi növ. term., gyepgazd.         | ezer HUF/hektár MT                    | 88,41             | 111,33    | 105,65    | 95,82     | 105,82    |
|                                      | állattenyésztés                                  | ezer HUF/hektár MT                    | 67,50             | 73,28     | 75,57     | 86,24     | 84,63     |
|                                      | kertészet  | ezer HUF/hektár MT                    | 25,83             | 23,58     | 33,10     | 27,09     | 37,79     |
|                                      | gyümölcsstermelés                                | ezer HUF/hektár MT                    | 8,38              | 6,53      | 9,00      | 8,60      | 11,21     |
|                                      | szőlő- és bortermelés                            | ezer HUF/hektár MT                    | 6,86              | 8,74      | 9,39      | 7,22      | 6,77      |
| Eredménykimutatás                    | Egyéb bevételek                                  | ezer HUF/hektár MT                    | 62,77             | 67,98     | 75,03     | 78,62     | 84,76     |
|                                      | ebből: agrártámogatások                          | ezer HUF/hektár MT                    | 48,82             | 50,44     | 57,49     | 59,69     | 65,88     |
|                                      | Aktivált saját teljesítmények                    | ezer HUF/hektár MT                    | 5,37              | 11,21     | 19,27     | -1,50     | 5,70      |
|                                      | Bruttó termelési érték a mg.-ban                 | ezer HUF/hektár MT                    | 271,24            | 308,93    | 335,33    | 313,01    | 343,00    |
|                                      | Anyagköltség (vásárolt anyagok)                  | ezer HUF/hektár MT                    | 108,65            | 122,06    | 138,27    | 138,86    | 138,90    |
|                                      | ebből: növénytermesztés közvetlen anyagköltségei | ezer HUF/hektár MT                    | 39,33             | 47,94     | 55,68     | 52,93     | 47,75     |
|                                      | állattenyésztés közvetlen anyagköltségei         | ezer HUF/hektár MT                    | 34,13             | 37,71     | 40,93     | 46,05     | 50,67     |
|                                      | Személyi jellegű ráfordítások                    | ezer HUF/hektár MT                    | 20,60             | 22,51     | 25,72     | 26,93     | 25,32     |
|                                      | ebből: bérköltség                                | ezer HUF/hektár MT                    | 15,99             | 17,01     | 19,46     | 20,08     | 19,10     |
|                                      | Értékcsökkenési leírás                           | ezer HUF/hektár MT                    | 34,87             | 35,21     | 35,36     | 31,26     | 30,15     |
|                                      | Üzemi költségek a mg.-ban összesen               | ezer HUF/hektár MT                    | 214,49            | 235,06    | 262,63    | 265,32    | 259,10    |
|                                      | Üzemi tevékenység eredménye a mg.-ban            | ezer HUF/hektár MT                    | 56,75             | 73,87     | 72,69     | 47,68     | 83,91     |
|                                      | Pénzügyi műveletek eredménye                     | ezer HUF/hektár MT                    | -3,19             | -2,37     | -3,04     | -3,31     | -3,83     |
|                                      | Adózás előtti eredmény                           | ezer HUF/hektár MT                    | 54,57             | 71,49     | 69,86     | 44,39     | 79,74     |
|                                      | Gazdaságosság, jövedelmezőség, likviditás        | Termelésiérték-arányos jövedelmezőség | százalék          | 20,12     | 23,14     | 20,83     | 14,18     |
| Össztőke jövedelmezősége             |  | százalék                              | 8,62              | 10,39     | 9,36      | 5,74      | 9,64      |
| Saját tőke jövedelmezősége           |  | százalék                              | 9,48              | 11,95     | 10,77     | 6,18      | 10,60     |
| Munkajövedelmezőség                  |  | ezer HUF/ÉME                          | 1 795,48          | 2 359,73  | 2 213,73  | 1 598,80  | 2 788,99  |
| Cash flow                            |  | ezer HUF/üzem                         | 1 636,44          | 1 448,39  | 1 435,69  | 1 119,38  | 1 557,46  |
| Likviditási gyorsráta                |  | -                                     | 3,94              | 2,88      | 3,04      | 3,94      | 3,25      |
| Likviditási ráta                     |  | -                                     | 5,88              | 4,22      | 4,68      | 5,76      | 4,35      |
| Saját tőke aránya                    |  | százalék                              | 84,95             | 82,58     | 82,20     | 85,45     | 86,50     |
| Tőkeellátottság                      | százalék   | 117,63                                | 118,39            | 119,82    | 120,08    | 125,23    |           |



|   |  | Vállalkozási forma ⇨    | Egyéni gazdaságok |            |            |            |            |
|---|--|-------------------------|-------------------|------------|------------|------------|------------|
|   |  | Év ⇨                    | 2011              | 2012       | 2013       | 2014       | 2015       |
| Adat, mutató                                |  | Mértékegység            |                   |            |            |            |            |
| Üzemszám a mintában                         |  | -                       | 1 537             | 1 599      | 1 593      | 1 608      | 1 586      |
| Üzemszám a megfigyelt alapsokaságban        |  | -                       | 99 623            | 99 623     | 103 166    | 103 166    | 104 048    |
| Standard termelési érték                    |  | ezer HUF/üzem           | 5 824,61          | 5 453,48   | 6 570,22   | 6 586,17   | 6 526,64   |
| Standard termelési érték                    |  | ezer EUR/üzem           | 22,48             | 21,04      | 23,87      | 23,93      | 23,71      |
| Eszközellátottság                           | Összes terület                                   | hektár/üzem             | 29,03             | 26,83      | 26,57      | 27,01      | 27,47      |
|   | ebből: bérelt terület                            | hektár/üzem             | 10,24             | 9,64       | 9,52       | 9,48       | 9,95       |
|   | Mezőgazdasági terület (MT)                       | hektár/üzem             | 27,93             | 25,62      | 25,49      | 25,81      | 26,34      |
|   | Munkaerő-állomány                                | ÉME/üzem                | 1,00              | 0,94       | 0,92       | 0,93       | 0,89       |
|   | ebből: családtagok                               | csÉME/üzem              | 0,74              | 0,69       | 0,65       | 0,67       | 0,64       |
|   | Munkaerő-állomány                                | ÉME/száz hektár MT      | 3,59              | 3,67       | 3,59       | 3,59       | 3,39       |
|   | Eszközérték                                      | ezer HUF/száz hektár MT | 97 982,62         | 111 278,03 | 114 510,94 | 124 467,02 | 127 312,18 |
|   | ebből: tárgyi eszközök értéke                    | ezer HUF/száz hektár MT | 65 824,16         | 76 382,40  | 77 845,35  | 83 457,84  | 86 103,85  |
|   | Állatállomány                                    | szá./száz hektár MT     | 20,59             | 19,63      | 18,80      | 19,38      | 19,42      |
| Mérlegadatok                                | Ingtatlanok                                      | ezer HUF/hektár MT      | 490,33            | 573,95     | 584,03     | 613,73     | 633,30     |
|   | ebből: termőföld                                 | ezer HUF/hektár MT      | 163,92            | 201,33     | 203,97     | 227,40     | 240,50     |
|   | Gépek, berendezések, járművek                    | ezer HUF/hektár MT      | 140,52            | 160,42     | 163,87     | 184,62     | 192,07     |
|   | Forgóeszközök                                    | ezer HUF/hektár MT      | 320,79            | 348,34     | 365,90     | 409,26     | 411,69     |
|   | Saját tőke                                       | ezer HUF/hektár MT      | 856,78            | 997,40     | 1 026,51   | 1 132,64   | 1 163,91   |
|   | Kötelezettségek                                  | ezer HUF/hektár MT      | 123,04            | 115,38     | 118,49     | 112,03     | 109,04     |
|   | ebből: hosszú lejáratú kötelezettségek           | ezer HUF/hektár MT      | 25,22             | 16,34      | 18,03      | 19,47      | 25,87      |
|   | ebből: beruházási és fejl. hitelek               | ezer HUF/hektár MT      | 14,80             | 8,81       | 9,41       | 10,68      | 16,28      |
|   | rövid lejáratú kötelezettségek                   | ezer HUF/hektár MT      | 77,72             | 76,97      | 75,37      | 69,09      | 63,39      |
| Befektetések                                | Bruttó beruházás                                 | ezer HUF/hektár MT      | 54,85             | 44,31      | 49,81      | 65,11      | 69,63      |
|   | Beruházási támogatások                           | ezer HUF/hektár MT      | 4,26              | 2,47       | 3,68       | 10,41      | 4,43       |
|   | Nettó beruházás                                  | ezer HUF/hektár MT      | 12,42             | 2,85       | 11,31      | 23,94      | 16,16      |
|   | Értékesítés nettó árbevétele a mg.-ban           | ezer HUF/hektár MT      | 295,77            | 319,60     | 315,47     | 324,25     | 324,14     |
|   | ebből: szántóföldi növ. term., gyepgazd.         | ezer HUF/hektár MT      | 141,79            | 162,14     | 156,42     | 168,64     | 169,79     |
|   | állattenyésztés                                  | ezer HUF/hektár MT      | 94,25             | 92,28      | 77,48      | 83,81      | 82,11      |
|   | kertészet  | ezer HUF/hektár MT      | 28,50             | 35,05      | 47,19      | 41,24      | 39,27      |
|   | gyümölcsstermelés                                | ezer HUF/hektár MT      | 12,40             | 12,30      | 15,65      | 12,07      | 13,43      |
|   | szőlő- és bortermelés                            | ezer HUF/hektár MT      | 8,76              | 7,98       | 11,35      | 9,21       | 11,82      |
| Eredménykimutatás                           | Egyéb bevételek                                  | ezer HUF/hektár MT      | 107,47            | 106,74     | 114,14     | 117,39     | 122,49     |
|   | ebből: agrártámogatások                          | ezer HUF/hektár MT      | 82,41             | 83,32      | 92,41      | 95,47      | 91,48      |
|   | Aktivált saját teljesítmények                    | ezer HUF/hektár MT      | 16,28             | 16,64      | 11,24      | 7,97       | 8,62       |
|   | Bruttó termelési érték a mg.-ban                 | ezer HUF/hektár MT      | 419,52            | 442,97     | 440,85     | 449,61     | 455,25     |
|   | Anyagköltség (vásárolt anyagok)                  | ezer HUF/hektár MT      | 162,27            | 167,21     | 168,01     | 164,48     | 160,93     |
|   | ebből: növénytermesztés közvetlen anyagköltségei | ezer HUF/hektár MT      | 58,44             | 66,29      | 72,89      | 68,91      | 70,70      |
|   | állattenyésztés közvetlen anyagköltségei         | ezer HUF/hektár MT      | 55,11             | 48,86      | 43,28      | 44,89      | 41,70      |
|   | Személyi jellegű ráfordítások                    | ezer HUF/hektár MT      | 25,60             | 29,97      | 31,19      | 31,91      | 31,48      |
|   | ebből: bérköltség                                | ezer HUF/hektár MT      | 19,82             | 23,09      | 23,97      | 24,64      | 24,50      |
|   | Értékcsökkenési leírás                           | ezer HUF/hektár MT      | 30,69             | 31,85      | 31,57      | 32,81      | 34,03      |
|   | Üzemi költségek a mg.-ban összesen               | ezer HUF/hektár MT      | 284,97            | 301,17     | 300,68     | 305,93     | 313,09     |
|   | Üzemi tevékenység eredménye a mg.-ban            | ezer HUF/hektár MT      | 134,55            | 141,81     | 140,17     | 143,68     | 142,16     |
|   | Pénzügyi műveletek eredménye                     | ezer HUF/hektár MT      | -3,43             | -2,77      | -2,42      | -2,07      | -2,03      |
| Adózás előtti eredmény                      | ezer HUF/hektár MT                               | 131,85                  | 139,46            | 138,04     | 141,82     | 140,05     |            |
| Gazdaságosság, jövedelmezőség, illikviditás | Termelésiérték-arányos jövedelmezőség            | százalék                | 31,43             | 31,48      | 31,31      | 31,54      | 30,76      |
|   | Össztőke jövedelmezősége                         | százalék                | 13,82             | 12,81      | 12,29      | 11,56      | 11,16      |
|   | Saját tőke jövedelmezősége                       | százalék                | 15,39             | 13,98      | 13,45      | 12,52      | 12,03      |
|   | Munkajövedelmezőség                              | ezer HUF/ÉME            | 4 232,63          | 4 425,79   | 4 519,25   | 4 638,83   | 4 849,87   |
|   | Cash flow  | ezer HUF/üzem           | 2 115,96          | 2 051,08   | 1 826,10   | 2 023,85   | 1 838,22   |
|   | Likviditási gyorsráta                            | -                       | 3,07              | 3,30       | 3,59       | 4,48       | 4,97       |
|   | Likviditási ráta                                 | -                       | 4,13              | 4,53       | 4,85       | 5,92       | 6,49       |
|   | Saját tőke aránya                                | százalék                | 87,44             | 89,63      | 89,64      | 91,00      | 91,42      |
| Tőkeellátottság                             | százalék   | 130,01                  | 130,48            | 131,74     | 135,58     | 135,11     |            |



|   |  | Vállalkozási forma ⇨    | Egyéni gazdaságok |            |            |            |            |
|---|--|-------------------------|-------------------|------------|------------|------------|------------|
|   |  | Év ⇨                    | 2016              | 2017       | 2018       | 2019       | 2020       |
| Adat, mutató                              |  | Mértékegység            |                   |            |            |            |            |
| Üzemszám a mintában                       |  | -                       | 1 734             | 1 763      | 1 746      | 1 757      | 1 753      |
| Üzemszám a megfigyelt alapsokaságban      |  | -                       | 104 048           | 108 671    | 108 671    | 108 671    | 98 669     |
| Standard termelési érték                  |  | ezer HUF/üzem           | 6 757,53          | 8 202,14   | 8 170,28   | 8 163,37   | 10 908,88  |
| Standard termelési érték                  |  | ezer EUR/üzem           | 24,55             | 27,63      | 27,52      | 27,50      | 34,64      |
| Eszközellátottság                         | Összes terület                                   | hektár/üzem             | 27,07             | 27,84      | 28,58      | 28,07      | 33,78      |
|   | ebből: bérelt terület                            | hektár/üzem             | 10,11             | 10,32      | 10,92      | 10,30      | 12,75      |
|   | Mezőgazdasági terület (MT)                       | hektár/üzem             | 26,06             | 26,73      | 27,22      | 26,78      | 32,21      |
|   | Munkaerő-állomány                                | ÉME/üzem                | 0,89              | 0,91       | 0,90       | 0,88       | 0,90       |
|   | ebből: családtagok                               | csÉME/üzem              | 0,64              | 0,64       | 0,65       | 0,63       | 0,60       |
|   | Munkaerő-állomány                                | ÉME/száz hektár MT      | 3,40              | 3,42       | 3,31       | 3,29       | 2,79       |
|   | Eszközérték                                      | ezer HUF/száz hektár MT | 142 278,82        | 143 743,94 | 156 615,37 | 168 102,32 | 175 196,69 |
|   | ebből: tárgyi eszközök értéke                    | ezer HUF/száz hektár MT | 94 422,89         | 95 943,45  | 103 775,87 | 111 276,85 | 120 852,13 |
|   | Állatállomány                                    | szá./száz hektár MT     | 20,07             | 19,85      | 19,93      | 19,59      | 18,65      |
| Mérlegadatok                              | Ingtatlanok                                      | ezer HUF/hektár MT      | 692,25            | 695,12     | 753,56     | 814,73     | 876,30     |
|   | ebből: termőföld                                 | ezer HUF/hektár MT      | 272,71            | 286,96     | 311,93     | 358,33     | 374,67     |
|   | Gépek, berendezések, járművek                    | ezer HUF/hektár MT      | 213,98            | 223,76     | 238,87     | 251,26     | 283,81     |
|   | Forgóeszközök                                    | ezer HUF/hektár MT      | 478,30            | 477,49     | 528,22     | 568,11     | 543,15     |
|   | Saját tőke                                       | ezer HUF/hektár MT      | 1 332,66          | 1 329,93   | 1 440,87   | 1 547,42   | 1 606,40   |
|   | Kötelezettségek                                  | ezer HUF/hektár MT      | 89,83             | 107,48     | 115,94     | 133,06     | 144,65     |
|   | ebből: hosszú lejáratú kötelezettségek           | ezer HUF/hektár MT      | 30,44             | 32,50      | 31,15      | 33,71      | 42,87      |
|   | ebből: beruházási és fejl. hitelek               | ezer HUF/hektár MT      | 19,71             | 18,47      | 18,25      | 20,65      | 26,43      |
|   | rövid lejáratú kötelezettségek                   | ezer HUF/hektár MT      | 33,32             | 40,76      | 43,93      | 53,38      | 65,18      |
| Befektetések                              | Bruttó beruházás                                 | ezer HUF/hektár MT      | 62,39             | 62,76      | 74,84      | 84,28      | 88,57      |
|   | Beruházási támogatások                           | ezer HUF/hektár MT      | 0,77              | 1,86       | 9,12       | 12,26      | 12,76      |
|   | Nettó beruházás                                  | ezer HUF/hektár MT      | 14,52             | 11,68      | 25,41      | 29,11      | 24,98      |
|   | Értékesítés nettó árbevétele a mg.-ban           | ezer HUF/hektár MT      | 345,68            | 352,66     | 362,21     | 376,98     | 406,44     |
|   | ebből: szántóföldi növ. term., gyepgazd.         | ezer HUF/hektár MT      | 181,24            | 173,90     | 182,21     | 195,75     | 226,44     |
|   | állattenyésztés                                  | ezer HUF/hektár MT      | 92,09             | 87,08      | 89,57      | 90,71      | 72,35      |
|   | kertészet  | ezer HUF/hektár MT      | 40,90             | 47,36      | 50,04      | 55,75      | 65,66      |
|   | gyümölcsstermelés                                | ezer HUF/hektár MT      | 11,88             | 22,18      | 18,20      | 16,23      | 21,29      |
|   | szőlő- és bortermelés                            | ezer HUF/hektár MT      | 10,71             | 12,57      | 14,69      | 10,47      | 11,39      |
| Eredménykimutatás                         | Egyéb bevételek                                  | ezer HUF/hektár MT      | 130,06            | 131,91     | 137,72     | 140,49     | 155,15     |
|   | ebből: agrártámogatások                          | ezer HUF/hektár MT      | 100,34            | 104,30     | 109,93     | 112,25     | 125,83     |
|   | Aktivált saját teljesítmények                    | ezer HUF/hektár MT      | 7,40              | 10,61      | 13,71      | 11,82      | 2,98       |
|   | Bruttó termelési érték a mg.-ban                 | ezer HUF/hektár MT      | 483,15            | 495,19     | 513,64     | 529,29     | 564,57     |
|   | Anyagköltség (vásárolt anyagok)                  | ezer HUF/hektár MT      | 168,32            | 162,29     | 169,59     | 173,82     | 170,49     |
|   | ebből: növénytermesztés közvetlen anyagköltségei | ezer HUF/hektár MT      | 72,68             | 69,52      | 70,88      | 75,11      | 80,09      |
|   | állattenyésztés közvetlen anyagköltségei         | ezer HUF/hektár MT      | 47,34             | 43,24      | 46,22      | 43,66      | 38,48      |
|   | Személyi jellegű ráfordítások                    | ezer HUF/hektár MT      | 34,30             | 38,56      | 40,59      | 46,11      | 47,30      |
|   | ebből: bérköltség                                | ezer HUF/hektár MT      | 26,63             | 31,02      | 33,16      | 37,81      | 8,58       |
|   | Értékcsökkenési leírás                           | ezer HUF/hektár MT      | 36,85             | 38,35      | 40,43      | 43,78      | 47,30      |
|   | Üzemi költségek a mg.-ban összesen               | ezer HUF/hektár MT      | 321,02            | 320,51     | 330,63     | 341,99     | 355,55     |
|   | Üzemi tevékenység eredménye a mg.-ban            | ezer HUF/hektár MT      | 162,13            | 174,68     | 183,01     | 187,29     | 209,01     |
|   | Pénzügyi műveletek eredménye                     | ezer HUF/hektár MT      | -1,49             | -1,56      | -1,45      | -1,40      | -1,28      |
| Adózás előtti eredmény                    | ezer HUF/hektár MT                               | 160,64                  | 173,11            | 181,57     | 185,89     | 207,74     |            |
| Gazdaságosság, jövedelmezőség, likviditás | Termelésiérték-arányos jövedelmezőség            | százalék                | 33,25             | 34,96      | 35,35      | 35,12      | 36,80      |
|   | Össztőke jövedelmezősége                         | százalék                | 11,41             | 12,15      | 11,69      | 11,15      | 11,93      |
|   | Saját tőke jövedelmezősége                       | százalék                | 12,05             | 13,02      | 12,60      | 12,01      | 12,93      |
|   | Munkajövedelmezőség                              | ezer HUF/ÉME            | 5 503,20          | 5 964,84   | 6 492,48   | 6 803,06   | 8 934,45   |
|   | Cash flow  | ezer HUF/üzem           | 5 013,84          | 5 515,72   | 5 883,81   | 5 984,05   | 7 988,91   |
|   | Likviditási gyorsráta                            | -                       | 11,34             | 9,32       | 9,68       | 8,57       | 6,85       |
|   | Likviditási ráta                                 | -                       | 14,36             | 11,72      | 12,02      | 10,64      | 8,33       |
|   | Saját tőke aránya                                | százalék                | 93,67             | 92,52      | 92,00      | 92,05      | 91,69      |
| Tőkeellátottság                           | százalék   | 141,10                  | 138,59            | 138,82     | 139,04     | 132,89     |            |





|   |  | Vállalkozási forma ⇨    | Társas gazdaságok |            |            |            |            |
|---|--|-------------------------|-------------------|------------|------------|------------|------------|
|   |  | Év ⇨                    | 2001              | 2002       | 2003       | 2004       | 2005       |
| Adat, mutató                              |  | Mértékegység            |                   |            |            |            |            |
| Üzemszám a mintában                       |  | -                       | 367               | 491        | 466        | 434        | 393        |
| Üzemszám a megfigyelt alapsokaságban      |  | -                       | 5 375             | 5 375      | 6 015      | 5 375      | 5 375      |
| Standard termelési érték                  |  | ezer HUF/üzem           | 93 674,34         | 101 719,35 | 118 697,71 | 101 397,80 | 103 072,94 |
| Standard termelési érték                  |  | ezer EUR/üzem           | 373,83            | 405,94     | 473,69     | 404,65     | 406,18     |
| Eszközellátottság                         | Összes terület                                   | hektár/üzem             | 428,29            | 471,91     | 626,04     | 562,65     | 372,92     |
|   | ebből: bérelt terület                            | hektár/üzem             | 413,94            | 454,89     | 615,70     | 552,34     | 364,67     |
|   | Mezőgazdasági terület (MT)                       | hektár/üzem             | 386,77            | 370,14     | 500,57     | 402,33     | 355,23     |
|   | Munkaerő-állomány                                | ÉME/üzem                | 16,69             | 16,77      | 19,47      | 15,18      | 13,46      |
|   | ebből: családtagok                               | csÉME/üzem              | -                 | -          | -          | -          | -          |
|   | Munkaerő-állomány                                | ÉME/száz hektár MT      | 4,31              | 4,53       | 3,89       | 3,77       | 3,79       |
|   | Eszközérték                                      | ezer HUF/száz hektár MT | 43 382,07         | 66 115,36  | 44 566,01  | 56 867,86  | 62 897,63  |
|   | ebből: tárgyi eszközök értéke                    | ezer HUF/száz hektár MT | 21 446,77         | 35 987,90  | 25 375,46  | 29 682,22  | 31 980,50  |
|   | Állatállomány                                    | szá./száz hektár MT     | 38,24             | 44,92      | 40,20      | 39,08      | 43,39      |
| Mérlegadatok                              | Ingtatlanok                                      | ezer HUF/hektár MT      | 107,57            | 192,43     | 128,17     | 155,10     | 158,92     |
|   | ebből: termőföld                                 | ezer HUF/hektár MT      | 2,23              | 3,70       | 1,86       | 1,52       | 1,62       |
|   | Gépek, berendezések, járművek                    | ezer HUF/hektár MT      | 61,30             | 92,38      | 81,71      | 89,02      | 96,62      |
|   | Forgóeszközök                                    | ezer HUF/hektár MT      | 207,25            | 285,51     | 176,35     | 247,44     | 284,70     |
|   | Saját tőke                                       | ezer HUF/hektár MT      | 252,53            | 381,88     | 248,95     | 304,37     | 335,98     |
|   | Kötelezettségek                                  | ezer HUF/hektár MT      | 173,92            | 259,57     | 188,34     | 253,65     | 279,24     |
|   | ebből: hosszú lejáratú kötelezettségek           | ezer HUF/hektár MT      | 45,50             | 74,24      | 77,39      | 114,54     | 113,06     |
|   | ebből: beruházási és fejl. hitelek               | ezer HUF/hektár MT      | 18,98             | 20,75      | 24,54      | 31,81      | 35,27      |
|   | rövid lejáratú kötelezettségek                   | ezer HUF/hektár MT      | 121,91            | 146,93     | 103,00     | 124,24     | 145,39     |
| Befektetések                              | Bruttó beruházás                                 | ezer HUF/hektár MT      | 70,66             | 113,35     | 93,26      | 80,29      | 89,25      |
|   | Beruházási támogatások                           | ezer HUF/hektár MT      | 3,84              | 8,80       | 5,40       | 4,04       | 6,27       |
|   | Nettó beruházás                                  | ezer HUF/hektár MT      | 34,09             | 70,28      | 60,38      | 39,89      | 21,09      |
|   | Értékesítés nettó árbevétele a mg.-ban           | ezer HUF/hektár MT      | 368,89            | 405,48     | 297,82     | 360,12     | 376,60     |
|   | ebből: szántóföldi növ. term., gyepgazd.         | ezer HUF/hektár MT      | 84,32             | 89,25      | 74,51      | 98,52      | 106,69     |
|   | állattenyésztés                                  | ezer HUF/hektár MT      | 139,02            | 154,32     | 130,84     | 146,26     | 156,30     |
|   | kertészet  | ezer HUF/hektár MT      | 2,75              | 2,00       | 1,34       | 3,97       | 9,79       |
|   | gyümölcsstermelés                                | ezer HUF/hektár MT      | 3,62              | 4,85       | 3,42       | 4,02       | 5,79       |
|   | szőlő- és bortermelés                            | ezer HUF/hektár MT      | 10,51             | 23,93      | 5,58       | 11,59      | 11,18      |
| Eredménykimutatás                         | Egyéb bevételek                                  | ezer HUF/hektár MT      | 41,98             | 64,06      | 54,20      | 65,62      | 76,36      |
|   | ebből: agrártámogatások                          | ezer HUF/hektár MT      | 19,93             | 43,95      | 38,84      | 54,66      | 63,94      |
|   | Aktivált saját teljesítmények                    | ezer HUF/hektár MT      | 29,74             | 41,22      | 19,11      | 42,07      | 19,90      |
|   | Bruttó termelési érték a mg.-ban                 | ezer HUF/hektár MT      | 440,62            | 510,76     | 371,13     | 467,80     | 472,86     |
|   | Anyagköltség (vásárolt anyagok)                  | ezer HUF/hektár MT      | 183,33            | 205,17     | 158,69     | 196,13     | 201,47     |
|   | ebből: növénytermesztés közvetlen anyagköltségei | ezer HUF/hektár MT      | 41,03             | 47,12      | 38,53      | 48,84      | 47,65      |
|   | állattenyésztés közvetlen anyagköltségei         | ezer HUF/hektár MT      | 68,59             | 80,79      | 65,61      | 78,69      | 82,14      |
|   | Személyi jellegű ráfordítások                    | ezer HUF/hektár MT      | 61,55             | 75,01      | 69,83      | 73,47      | 76,72      |
|   | ebből: bérköltség                                | ezer HUF/hektár MT      | 39,58             | 49,23      | 46,89      | 48,86      | 51,29      |
|   | Értékcsökkenési leírás                           | ezer HUF/hektár MT      | 25,87             | 32,92      | 26,64      | 34,07      | 37,14      |
|   | Üzemi költségek a mg.-ban összesen               | ezer HUF/hektár MT      | 413,20            | 478,94     | 371,00     | 436,25     | 437,23     |
|   | Üzemi tevékenység eredménye a mg.-ban            | ezer HUF/hektár MT      | 27,42             | 31,82      | 0,14       | 31,55      | 35,63      |
|   | Pénzügyi műveletek eredménye                     | ezer HUF/hektár MT      | -12,17            | -15,82     | -10,57     | -16,72     | -15,06     |
| Adózás előtti eredmény                    | ezer HUF/hektár MT                               | 17,71                   | 17,41             | -9,07      | 16,97      | 22,84      |            |
| Gazdaságosság, jövedelmezőség, likviditás | Termelésiérték-arányos jövedelmezőség            | százalék                | 4,02              | 3,41       | -2,44      | 3,63       | 4,83       |
|   | Össztőke jövedelmezősége                         | százalék                | 7,62              | 5,52       | 0,68       | 6,41       | 6,23       |
|   | Saját tőke jövedelmezősége                       | százalék                | 7,01              | 4,56       | -3,64      | 5,58       | 6,80       |
|   | Munkajövedelmezőség                              | ezer HUF/ÉME            | 1 451,79          | 1 607,75   | 1 103,44   | 1 898,34   | 2 124,22   |
|   | Cash flow  | ezer HUF/üzem           | 15 413,80         | 17 148,63  | 7 718,01   | 18 459,01  | 18 607,83  |
|   | Likviditási gyorsráta                            | -                       | 0,77              | 0,80       | 0,73       | 0,86       | 0,96       |
|   | Likviditási ráta                                 | -                       | 1,70              | 1,94       | 1,71       | 1,99       | 1,96       |
| Saját tőke aránya                         | százalék   | 58,21                   | 57,76             | 55,86      | 53,52      | 53,42      |            |
| Tőkeellátottság                           | százalék   | 112,37                  | 102,52            | 93,18      | 96,75      | 99,37      |            |



|                                      |  | Vállalkozási forma ⇨                  | Társas gazdaságok |            |            |            |           |
|--------------------------------------|--|---------------------------------------|-------------------|------------|------------|------------|-----------|
|                                      |  | Év ⇨                                  | 2006              | 2007       | 2008       | 2009       | 2010      |
| Adat, mutató                         |  | Mértékegység                          |                   |            |            |            |           |
| Üzemszám a mintában                  |  | -                                     | 392               | 398        | 409        | 390        | 392       |
| Üzemszám a megfigyelt alapsokaságban |  | -                                     | 5 786             | 5 676      | 5 676      | 5 676      | 6 352     |
| Standard termelési érték             |  | ezer HUF/üzem                         | 98 164,34         | 114 527,66 | 109 515,78 | 108 304,97 | 99 420,78 |
| Standard termelési érték             |  | ezer EUR/üzem                         | 386,84            | 441,92     | 422,58     | 417,91     | 383,63    |
| Eszközellátottság                    | Összes terület                                   | hektár/üzem                           | 378,02            | 397,48     | 385,59     | 393,12     | 354,22    |
|                                      | ebből: bérelt terület                            | hektár/üzem                           | 369,91            | 393,89     | 380,31     | 383,62     | 349,17    |
|                                      | Mezőgazdasági terület (MT)                       | hektár/üzem                           | 362,97            | 383,03     | 374,98     | 377,95     | 341,41    |
|                                      | Munkaerő-állomány                                | ÉME/üzem                              | 13,17             | 12,59      | 12,15      | 11,13      | 10,23     |
|                                      | ebből: családtagok                               | csÉME/üzem                            | -                 | -          | -          | -          | -         |
|                                      | Munkaerő-állomány                                | ÉME/száz hektár MT                    | 3,63              | 3,29       | 3,24       | 2,94       | 3,00      |
|                                      | Eszközérték                                      | ezer HUF/száz hektár MT               | 63 566,27         | 62 437,96  | 71 001,02  | 72 402,05  | 75 626,99 |
|                                      | ebből: tárgyi eszközök értéke                    | ezer HUF/száz hektár MT               | 33 359,87         | 32 145,15  | 35 886,45  | 39 221,06  | 41 543,81 |
|                                      | Állatállomány                                    | szá./száz hektár MT                   | 36,06             | 37,19      | 35,49      | 35,28      | 34,28     |
| Mérlegadatok                         | Ingtalanok                                       | ezer HUF/hektár MT                    | 183,71            | 168,62     | 188,56     | 199,53     | 225,29    |
|                                      | ebből: termőföld                                 | ezer HUF/hektár MT                    | 1,42              | 1,09       | 1,55       | 3,05       | 1,11      |
|                                      | Gépek, berendezések, járművek                    | ezer HUF/hektár MT                    | 93,61             | 98,61      | 109,86     | 125,99     | 171,10    |
|                                      | Forgóeszközök                                    | ezer HUF/hektár MT                    | 279,24            | 279,64     | 326,04     | 303,32     | 307,59    |
|                                      | Saját tőke                                       | ezer HUF/hektár MT                    | 364,42            | 343,26     | 425,46     | 468,93     | 497,13    |
|                                      | Kötelezettségek                                  | ezer HUF/hektár MT                    | 259,16            | 268,56     | 270,82     | 242,71     | 244,61    |
|                                      | ebből: hosszú lejáratú kötelezettségek           | ezer HUF/hektár MT                    | 86,40             | 74,65      | 79,83      | 75,21      | 72,93     |
|                                      | ebből: beruházási és fejl. hitelek               | ezer HUF/hektár MT                    | 36,71             | 37,80      | 37,73      | 37,15      | 39,71     |
|                                      | rövid lejáratú kötelezettségek                   | ezer HUF/hektár MT                    | 149,68            | 179,99     | 169,66     | 156,20     | 157,47    |
| Befektetések                         | Bruttó beruházás                                 | ezer HUF/hektár MT                    | 85,78             | 93,75      | 100,69     | 116,16     | 100,12    |
|                                      | Beruházási támogatások                           | ezer HUF/hektár MT                    | 3,24              | 4,82       | 5,62       | 14,60      | 8,36      |
|                                      | Nettó beruházás                                  | ezer HUF/hektár MT                    | 8,83              | 26,15      | 27,98      | 44,54      | 16,25     |
|                                      | Értékesítés nettó árbevétele a mg.-ban           | ezer HUF/hektár MT                    | 359,27            | 386,65     | 460,53     | 408,66     | 450,33    |
|                                      | ebből: szántóföldi növ. term., gyepgazd.         | ezer HUF/hektár MT                    | 118,54            | 129,79     | 145,35     | 130,50     | 151,50    |
|                                      | állattenyésztés                                  | ezer HUF/hektár MT                    | 140,14            | 146,37     | 170,46     | 160,44     | 182,32    |
|                                      | kertészet  | ezer HUF/hektár MT                    | 7,81              | 16,61      | 24,23      | 13,78      | 10,91     |
|                                      | gyümölcsstermelés                                | ezer HUF/hektár MT                    | 8,30              | 5,75       | 7,18       | 6,29       | 7,17      |
|                                      | szőlő- és bortermelés                            | ezer HUF/hektár MT                    | 14,16             | 6,62       | 8,66       | 7,56       | 13,96     |
| Eredménykimutatás                    | Egyéb bevételek                                  | ezer HUF/hektár MT                    | 84,01             | 84,58      | 91,39      | 97,10      | 110,16    |
|                                      | ebből: agrártámogatások                          | ezer HUF/hektár MT                    | 67,52             | 69,05      | 77,94      | 84,33      | 90,84     |
|                                      | Aktivált saját teljesítmények                    | ezer HUF/hektár MT                    | 25,71             | 27,90      | 45,07      | 18,68      | 7,00      |
|                                      | Bruttó termelési érték a mg.-ban                 | ezer HUF/hektár MT                    | 468,99            | 499,13     | 596,99     | 524,44     | 567,49    |
|                                      | Anyagköltség (vásárolt anyagok)                  | ezer HUF/hektár MT                    | 196,64            | 217,11     | 255,45     | 230,44     | 251,92    |
|                                      | ebből: növénytermesztés közvetlen anyagköltségei | ezer HUF/hektár MT                    | 51,41             | 57,74      | 72,35      | 66,41      | 62,75     |
|                                      | állattenyésztés közvetlen anyagköltségei         | ezer HUF/hektár MT                    | 78,18             | 98,01      | 110,09     | 100,37     | 119,91    |
|                                      | Személyi jellegű ráfordítások                    | ezer HUF/hektár MT                    | 74,55             | 75,40      | 80,24      | 75,52      | 76,82     |
|                                      | ebből: bérköltség                                | ezer HUF/hektár MT                    | 51,98             | 51,61      | 54,88      | 52,05      | 55,27     |
|                                      | Értékcsökkenési leírás                           | ezer HUF/hektár MT                    | 39,95             | 37,59      | 41,84      | 43,52      | 46,00     |
|                                      | Üzemi költségek a mg.-ban összesen               | ezer HUF/hektár MT                    | 432,01            | 456,69     | 525,52     | 491,34     | 519,33    |
|                                      | Üzemi tevékenység eredménye a mg.-ban            | ezer HUF/hektár MT                    | 36,98             | 42,44      | 71,46      | 33,11      | 48,17     |
|                                      | Pénzügyi műveletek eredménye                     | ezer HUF/hektár MT                    | -10,90            | -11,48     | -12,86     | -12,35     | -12,29    |
|                                      | Adózás előtti eredmény                           | ezer HUF/hektár MT                    | 34,44             | 32,86      | 58,11      | 21,21      | 36,06     |
|                                      | Gazdaságosság, jövedelmezőség, likviditás        | Termelésiérték-arányos jövedelmezőség | százalék          | 7,34       | 6,58       | 9,73       | 4,04      |
| Össztőke jövedelmezősége             |  | százalék                              | 7,44              | 7,55       | 10,31      | 4,90       | 6,52      |
| Saját tőke jövedelmezősége           |  | százalék                              | 9,45              | 9,57       | 13,66      | 4,52       | 7,25      |
| Munkajövedelmezőség                  |  | ezer HUF/ÉME                          | 2 503,56          | 2 739,42   | 3 680,58   | 2 706,69   | 3 224,22  |
| Cash flow                            |  | ezer HUF/üzem                         | 22 802,27         | 22 183,85  | 31 912,78  | 20 862,33  | 23 788,07 |
| Likviditási gyorsráta                |  | -                                     | 0,95              | 0,79       | 0,90       | 0,90       | 0,98      |
| Likviditási ráta                     |  | -                                     | 1,87              | 1,55       | 1,92       | 1,94       | 1,95      |
| Saját tőke aránya                    |  | százalék                              | 57,33             | 54,98      | 59,92      | 64,77      | 65,73     |
| Tőkeellátottság                      | százalék   | 104,46                                | 102,08            | 114,62     | 114,30     | 114,27     |           |



| Adat, mutató                              |  | Vállalkozási forma ⇨    | Társas gazdaságok  |            |            |            |            |        |
|---|--|-------------------------|--------------------|------------|------------|------------|------------|--------|
|   |  | Év ⇨                    | 2011               | 2012       | 2013       | 2014       | 2015       |        |
|   |  | Mértékegység            |                    |            |            |            |            |        |
| Üzemszám a mintában                       |  | -                       | 388                | 385        | 385        | 374        | 379        |        |
| Üzemszám a megfigyelt alapsokaságban      |  | -                       | 6 352              | 6 352      | 6 571      | 6 571      | 6 570      |        |
| Standard termelési érték                  |  | ezer HUF/üzem           | 99 431,01          | 102 476,73 | 126 067,92 | 121 090,99 | 126 992,09 |        |
| Standard termelési érték                  |  | ezer EUR/üzem           | 383,67             | 395,42     | 458,01     | 439,93     | 461,37     |        |
| Eszközellátottság                         | Összes terület                                   | hektár/üzem             | 342,07             | 346,87     | 344,85     | 334,37     | 344,85     |        |
|   | ebből: bérelt terület                            | hektár/üzem             | 337,72             | 339,30     | 336,14     | 325,71     | 338,67     |        |
|   | Mezőgazdasági terület (MT)                       | hektár/üzem             | 328,80             | 328,23     | 325,07     | 320,69     | 329,29     |        |
|   | Munkaerő-állomány                                | ÉME/üzem                | 10,67              | 10,53      | 10,69      | 10,10      | 10,50      |        |
|   | ebből: családtagok                               | csÉME/üzem              | -                  | -          | -          | -          | -          |        |
|   | Munkaerő-állomány                                | ÉME/száz hektár MT      | 3,24               | 3,21       | 3,29       | 3,15       | 3,19       |        |
|   | Eszközérték                                      | ezer HUF/száz hektár MT | 88 682,52          | 95 433,07  | 104 322,16 | 110 242,78 | 114 137,05 |        |
|   | ebből: tárgyi eszközök értéke                    | ezer HUF/száz hektár MT | 45 001,34          | 48 543,08  | 54 841,20  | 54 498,55  | 55 880,02  |        |
|   | Állatállomány                                    | szá./száz hektár MT     | 37,13              | 36,50      | 39,13      | 36,59      | 41,73      |        |
|   | Ingtatlanok                                      | ezer HUF/hektár MT      | 249,40             | 271,85     | 313,81     | 290,15     | 303,81     |        |
| Mérlegadatok                              | ebből: termőföld                                 | ezer HUF/hektár MT      | 1,02               | 1,42       | 3,47       | 2,29       | 1,16       |        |
|   | Gépek, berendezések, járművek                    | ezer HUF/hektár MT      | 133,63             | 142,62     | 150,96     | 186,14     | 194,08     |        |
|   | Forgóeszközök                                    | ezer HUF/hektár MT      | 397,02             | 429,43     | 456,84     | 514,71     | 540,84     |        |
|   | Saját tőke                                       | ezer HUF/hektár MT      | 588,30             | 678,12     | 758,40     | 801,96     | 855,50     |        |
|   | Kötelezettségek                                  | ezer HUF/hektár MT      | 283,11             | 261,54     | 269,01     | 289,75     | 275,37     |        |
|   | ebből: hosszú lejáratú kötelezettségek           | ezer HUF/hektár MT      | 88,20              | 65,21      | 85,33      | 85,87      | 76,73      |        |
|   | ebből: beruházási és fejl. hitelek               | ezer HUF/hektár MT      | 41,66              | 30,05      | 51,68      | 50,42      | 41,97      |        |
|   | rövid lejáratú kötelezettségek                   | ezer HUF/hektár MT      | 182,13             | 179,06     | 164,82     | 179,90     | 177,54     |        |
|   | Befektetések                                     | Bruttó beruházás        | ezer HUF/hektár MT | 113,61     | 116,30     | 154,54     | 158,74     | 100,35 |
|   |  | Beruházási támogatások  | ezer HUF/hektár MT | 7,16       | 7,81       | 11,09      | 14,01      | 8,14   |
| Nettó beruházás                           |  | ezer HUF/hektár MT      | 21,44              | 29,11      | 46,31      | 47,65      | 4,51       |        |
| Értékesítés nettó árbevétele a mg.-ban    |  | ezer HUF/hektár MT      | 559,62             | 587,24     | 605,13     | 613,92     | 644,52     |        |
| ebből: szántóföldi növ. term., gyepgazd.  |  | ezer HUF/hektár MT      | 185,46             | 213,55     | 199,78     | 209,09     | 226,69     |        |
| állattenyésztés                           |  | ezer HUF/hektár MT      | 211,19             | 222,80     | 243,93     | 231,24     | 237,30     |        |
| kertészet                                 |  | ezer HUF/hektár MT      | 13,98              | 18,57      | 16,10      | 22,90      | 21,61      |        |
| gyümölcsstermelés                         |  | ezer HUF/hektár MT      | 6,83               | 7,50       | 8,35       | 7,25       | 10,49      |        |
| szőlő- és bortermelés                     |  | ezer HUF/hektár MT      | 28,85              | 16,34      | 12,93      | 11,69      | 11,47      |        |
| Egyéb bevételek                           |  | ezer HUF/hektár MT      | 119,10             | 120,77     | 136,37     | 137,11     | 128,49     |        |
| Eredménykimutatás                         | ebből: agrártámogatások                          | ezer HUF/hektár MT      | 105,10             | 109,49     | 121,84     | 123,71     | 108,63     |        |
|   | Aktivált saját teljesítmények                    | ezer HUF/hektár MT      | 55,16              | 40,05      | 43,43      | 48,16      | 26,43      |        |
|   | Bruttó termelési érték a mg.-ban                 | ezer HUF/hektár MT      | 733,88             | 748,06     | 784,94     | 799,19     | 799,44     |        |
|   | Anyagköltség (vásárolt anyagok)                  | ezer HUF/hektár MT      | 316,04             | 329,24     | 359,78     | 340,56     | 353,59     |        |
|   | ebből: növénytermesztés közvetlen anyagköltségei | ezer HUF/hektár MT      | 91,84              | 94,49      | 94,82      | 96,89      | 99,94      |        |
|   | állattenyésztés közvetlen anyagköltségei         | ezer HUF/hektár MT      | 139,47             | 147,57     | 173,16     | 145,97     | 163,21     |        |
|   | Személyi jellegű ráfordítások                    | ezer HUF/hektár MT      | 86,66              | 90,61      | 96,64      | 101,08     | 104,62     |        |
|   | ebből: bérköltség                                | ezer HUF/hektár MT      | 62,16              | 67,31      | 72,27      | 74,81      | 76,89      |        |
|   | Értékcsökkenési leírás                           | ezer HUF/hektár MT      | 48,86              | 49,97      | 53,65      | 59,05      | 60,85      |        |
|   | Üzemi költségek a mg.-ban összesen               | ezer HUF/hektár MT      | 631,70             | 645,97     | 703,74     | 699,56     | 729,93     |        |
| Üzemi tevékenység eredménye a mg.-ban     | ezer HUF/hektár MT                               | 102,18                  | 102,09             | 81,20      | 99,63      | 69,51      |            |        |
| Pénzügyi műveletek eredménye              | ezer HUF/hektár MT                               | -15,39                  | -9,69              | -2,61      | -4,85      | -3,18      |            |        |
| Adózás előtti eredmény                    | ezer HUF/hektár MT                               | 86,59                   | 92,63              | 77,81      | 93,24      | 67,02      |            |        |
| Gazdaságosság, jövedelmezőség, likviditás | Termelésiérték-arányos jövedelmezőség            | százalék                | 11,80              | 12,38      | 9,91       | 11,67      | 8,38       |        |
|   | Össztőke jövedelmezősége                         | százalék                | 11,54              | 11,16      | 8,46       | 9,15       | 6,43       |        |
|   | Saját tőke jövedelmezősége                       | százalék                | 14,72              | 13,66      | 10,26      | 11,63      | 7,83       |        |
|   | Munkajövedelmezőség                              | ezer HUF/ÉME            | 1 791,34           | 5 149,77   | 4 727,30   | 5 533,04   | 4 739,88   |        |
|   | Cash flow  | ezer HUF/üzem           | 37 054,64          | 36 461,39  | 33 154,62  | 38 252,38  | 28 763,41  |        |
|   | Likviditási gyorsráta                            | -                       | 1,12               | 1,28       | 1,53       | 1,59       | 1,74       |        |
|   | Likviditási ráta                                 | -                       | 2,18               | 2,40       | 2,77       | 2,86       | 3,05       |        |
|   | Saját tőke aránya                                | százalék                | 66,34              | 71,06      | 72,70      | 72,75      | 74,95      |        |
|   | Tőkeellátottság                                  | százalék                | 124,28             | 133,22     | 132,87     | 141,79     | 147,19     |        |



|   |  | Vállalkozási forma ⇨    | Társas gazdaságok |            |            |            |            |
|---|--|-------------------------|-------------------|------------|------------|------------|------------|
|   |  | Év ⇨                    | 2016              | 2017       | 2018       | 2019       | 2020       |
| Adat, mutató                              |  | Mértékegység            |                   |            |            |            |            |
| Üzemszám a mintában                       |  | -                       | 411               | 408        | 400        | 407        | 415        |
| Üzemszám a megfigyelt alapsokaságban      |  | -                       | 6 570             | 7 664      | 7 664      | 7 664      | 7 675      |
| Standard termelési érték                  |  | ezer HUF/üzem           | 134 798,38        | 122 890,20 | 117 468,49 | 122 717,27 | 146 436,60 |
| Standard termelési érték                  |  | ezer EUR/üzem           | 489,73            | 414,00     | 395,74     | 413,42     | 464,97     |
| Eszközellátottság                         | Összes terület                                   | hektár/üzem             | 345,45            | 260,30     | 240,70     | 243,77     | 233,92     |
|   | ebből: bérelt terület                            | hektár/üzem             | 337,42            | 254,34     | 236,12     | 239,63     | 230,18     |
|   | Mezőgazdasági terület (MT)                       | hektár/üzem             | 328,80            | 248,56     | 230,74     | 234,78     | 227,33     |
|   | Munkaerő-állomány                                | ÉME/üzem                | 10,85             | 0,02       | 0,02       | 0,02       | 0,02       |
|   | ebből: családtagok                               | csÉME/üzem              | -                 | 8,62       | 8,40       | 8,13       | 8,52       |
|   | Munkaerő-állomány                                | ÉME/száz hektár MT      | 3,30              | 3,47       | 3,64       | 3,46       | 3,75       |
|   | Eszközérték                                      | ezer HUF/száz hektár MT | 128 642,18        | 140 835,77 | 156 649,29 | 161 356,04 | 192 702,87 |
|   | ebből: tárgyi eszközök értéke                    | ezer HUF/száz hektár MT | 62 641,59         | 72 559,56  | 80 919,23  | 81 422,72  | 101 735,68 |
|   | Állatállomány                                    | szá./száz hektár MT     | 43,56             | 45,18      | 44,64      | 48,22      | 50,02      |
| Mérlegadatok                              | Ingtatlanok                                      | ezer HUF/hektár MT      | 338,44            | 387,82     | 415,43     | 400,89     | 526,43     |
|   | ebből: termőföld                                 | ezer HUF/hektár MT      | 2,93              | 4,23       | 0,96       | 0,82       | 1,37       |
|   | Gépek, berendezések, járművek                    | ezer HUF/hektár MT      | 222,23            | 248,56     | 284,02     | 278,03     | 331,92     |
|   | Forgóeszközök                                    | ezer HUF/hektár MT      | 615,76            | 636,14     | 704,90     | 751,65     | 853,58     |
|   | Saját tőke                                       | ezer HUF/hektár MT      | 952,81            | 1 014,18   | 1 132,31   | 1 204,89   | 1 382,34   |
|   | Kötelezettségek                                  | ezer HUF/hektár MT      | 322,05            | 380,99     | 416,23     | 391,28     | 523,41     |
|   | ebből: hosszú lejáratú kötelezettségek           | ezer HUF/hektár MT      | 69,21             | 74,14      | 91,27      | 107,16     | 157,83     |
|   | ebből: beruházási és fejl. hitelek               | ezer HUF/hektár MT      | 34,46             | 44,48      | 53,85      | 60,94      | 86,71      |
|   | rövid lejáratú kötelezettségek                   | ezer HUF/hektár MT      | 202,34            | 227,47     | 240,95     | 245,25     | 311,42     |
| Befektetések                              | Bruttó beruházás                                 | ezer HUF/hektár MT      | 95,85             | 144,84     | 174,76     | 45,29      | 263,67     |
|   | Beruházási támogatások                           | ezer HUF/hektár MT      | 1,24              | 0,86       | 4,19       | 10,84      | 15,18      |
|   | Nettó beruházás                                  | ezer HUF/hektár MT      | -2,19             | 29,77      | 38,63      | 68,07      | 69,80      |
|   | Értékesítés nettó árbevétele a mg.-ban           | ezer HUF/hektár MT      | 724,49            | 765,35     | 854,10     | 946,91     | 1 107,10   |
|   | ebből: szántóföldi növ. term., gyepgazd.         | ezer HUF/hektár MT      | 237,35            | 237,15     | 265,01     | 276,54     | 322,14     |
|   | állattenyésztés                                  | ezer HUF/hektár MT      | 272,20            | 285,12     | 304,76     | 358,83     | 401,27     |
|   | kertészet  | ezer HUF/hektár MT      | 20,33             | 25,90      | 21,91      | 32,26      | 42,83      |
|   | gyümölcsstermelés                                | ezer HUF/hektár MT      | 11,23             | 19,49      | 15,51      | 15,77      | 22,54      |
|   | szőlő- és bortermelés                            | ezer HUF/hektár MT      | 13,05             | 14,30      | 13,61      | 15,14      | 21,23      |
| Eredménykimutatás                         | Egyéb bevételek                                  | ezer HUF/hektár MT      | 141,73            | 151,26     | 161,21     | 165,24     | 198,53     |
|   | ebből: agrártámogatások                          | ezer HUF/hektár MT      | 118,71            | 124,95     | 133,37     | 136,42     | 155,45     |
|   | Aktivált saját teljesítmények                    | ezer HUF/hektár MT      | 27,24             | 39,22      | 56,95      | 50,72      | 45,29      |
|   | Bruttó termelési érték a mg.-ban                 | ezer HUF/hektár MT      | 893,47            | 955,84     | 1 072,25   | 1 162,87   | 1 350,92   |
|   | Anyagköltség (vásárolt anyagok)                  | ezer HUF/hektár MT      | 394,46            | 381,24     | 424,82     | 468,88     | 533,04     |
|   | ebből: növénytermesztés közvetlen anyagköltségei | ezer HUF/hektár MT      | 104,90            | 102,68     | 113,38     | 120,81     | 128,61     |
|   | állattenyésztés közvetlen anyagköltségei         | ezer HUF/hektár MT      | 197,91            | 186,61     | 197,44     | 230,50     | 268,92     |
|   | Személyi jellegű ráfordítások                    | ezer HUF/hektár MT      | 114,35            | 123,97     | 140,41     | 144,98     | 168,31     |
|   | ebből: bérköltség                                | ezer HUF/hektár MT      | 85,85             | 95,30      | 109,76     | 119,66     | 141,78     |
|   | Értékcsökkenési leírás                           | ezer HUF/hektár MT      | 67,96             | 73,54      | 89,14      | 92,80      | 105,87     |
|   | Üzemi költségek a mg.-ban összesen               | ezer HUF/hektár MT      | 821,63            | 132,24     | 972,42     | 1 047,53   | 1 216,15   |
|   | Üzemi tevékenység eredménye a mg.-ban            | ezer HUF/hektár MT      | 71,84             | 106,57     | 99,83      | 115,34     | 134,77     |
|   | Pénzügyi műveletek eredménye                     | ezer HUF/hektár MT      | -5,72             | -3,04      | -0,50      | -2,58      | -3,15      |
| Adózás előtti eredmény                    | ezer HUF/hektár MT                               | 66,12                   | 103,54            | 99,33      | 112,77     | 131,62     |            |
| Gazdaságosság, jövedelmezőség, likviditás | Termelésiérték-arányos jövedelmezőség            | százalék                | 7,40              | 10,83      | 9,26       | 9,70       | 9,74       |
|   | Össztőke jövedelmezősége                         | százalék                | 5,55              | 7,65       | 6,63       | 7,28       | 7,13       |
|   | Saját tőke jövedelmezősége                       | százalék                | 6,94              | 10,21      | 8,77       | 9,36       | 9,52       |
|   | Munkajövedelmezőség                              | ezer HUF/ÉME            | 4 807,77          | 5 967,45   | 5 998,94   | 6 873,94   | 7 472,57   |
|   | Cash flow  | ezer HUF/üzem           | 42 533,58         | 42 457,84  | 42 146,58  | 46 849,66  | 52 320,99  |
|   | Likviditási gyorsráta                            | -                       | 1,76              | 1,64       | 1,71       | 1,80       | 1,74       |
|   | Likviditási ráta                                 | -                       | 3,04              | 2,80       | 2,93       | 3,06       | 2,74       |
|   | Saját tőke aránya                                | százalék                | 74,07             | 72,01      | 72,28      | 74,67      | 71,73      |
| Tőkeellátottság                           | százalék   | 146,31                  | 134,78            | 135,24     | 143,33     | 131,65     |            |



|   |  | Vállalkozási forma ⇨    | Összes gazdaság |           |           |           |           |
|---|--|-------------------------|-----------------|-----------|-----------|-----------|-----------|
|   |  | Év ⇨                    | 2001            | 2002      | 2003      | 2004      | 2005      |
| Adat, mutató                              |  | Mértékegység            |                 |           |           |           |           |
| Üzemszám a mintában                       |  | -                       | 1 751           | 1 888     | 1 890     | 1 913     | 1 937     |
| Üzemszám a megfigyelt alapsokaságban      |  | -                       | 106 940         | 106 940   | 106 940   | 106 940   | 106 940   |
| Standard termelési érték                  |  | ezer HUF/üzem           | 8 899,75        | 9 333,11  | 10 943,19 | 9 327,59  | 9 784,34  |
| Standard termelési érték                  |  | ezer EUR/üzem           | 35,52           | 37,25     | 43,67     | 37,22     | 38,56     |
| Eszközellátottság                         | Összes terület                                   | hektár/üzem             | 45,35           | 48,12     | 59,68     | 52,86     | 41,91     |
|   | ebből: bérelt terület                            | hektár/üzem             | 28,88           | 30,96     | 42,88     | 37,08     | 26,43     |
|   | Mezőgazdasági terület (MT)                       | hektár/üzem             | 42,02           | 41,56     | 51,38     | 43,76     | 40,16     |
|   | Munkaerő-állomány                                | ÉME/üzem                | 1,82            | 1,81      | 2,02      | 1,69      | 1,59      |
|   | ebből: családtagok                               | csÉME/üzem              | 0,78            | 0,76      | 0,72      | 0,67      | 0,70      |
|   | Munkaerő-állomány                                | ÉME/száz hektár MT      | 4,33            | 4,36      | 3,93      | 3,85      | 3,95      |
|   | Eszközérték                                      | ezer HUF/száz hektár MT | 43 868,19       | 57 112,55 | 50 889,68 | 62 475,78 | 66 277,82 |
|   | ebből: tárgyi eszközök értéke                    | ezer HUF/száz hektár MT | 26 011,19       | 35 332,57 | 33 761,61 | 41 150,24 | 43 001,63 |
|   | Állatállomány                                    | szá./száz hektár MT     | 31,23           | 33,83     | 32,84     | 31,24     | 34,01     |
| Mérlegadatok                              | Ingtalanok                                       | ezer HUF/hektár MT      | 144,26          | 207,06    | 205,15    | 267,40    | 281,10    |
|   | ebből: termőföld                                 | ezer HUF/hektár MT      | 38,10           | 46,80     | 41,83     | 64,07     | 75,21     |
|   | Gépek, berendezések, járművek                    | ezer HUF/hektár MT      | 79,19           | 97,64     | 93,82     | 100,44    | 102,03    |
|   | Forgóeszközök                                    | ezer HUF/hektár MT      | 172,36          | 209,97    | 162,02    | 201,75    | 221,57    |
|   | Saját tőke                                       | ezer HUF/hektár MT      | 325,30          | 398,19    | 364,44    | 439,58    | 472,90    |
|   | Kötelezettségek                                  | ezer HUF/hektár MT      | 109,79          | 163,82    | 139,84    | 180,25    | 183,90    |
|   | ebből: hosszú lejáratú kötelezettségek           | ezer HUF/hektár MT      | 29,61           | 52,11     | 56,83     | 78,99     | 71,57     |
|   | ebből: beruházási és fejl. hitelek               | ezer HUF/hektár MT      | 13,71           | 22,90     | 23,26     | 30,70     | 27,95     |
|   | rövid lejáratú kötelezettségek                   | ezer HUF/hektár MT      | 71,60           | 83,80     | 65,75     | 69,45     | 79,52     |
| Befektetések                              | Bruttó beruházás                                 | ezer HUF/hektár MT      | 53,73           | 93,83     | 75,66     | 59,62     | 55,52     |
|   | Beruházási támogatások                           | ezer HUF/hektár MT      | 3,97            | 9,43      | 5,64      | 4,13      | 4,20      |
|   | Nettó beruházás                                  | ezer HUF/hektár MT      | 22,76           | 53,93     | 42,16     | 20,78     | 0,37      |
|   | Értékesítés nettó árbevétele a mg.-ban           | ezer HUF/hektár MT      | 270,71          | 298,06    | 247,15    | 268,46    | 274,85    |
|   | ebből: szántóföldi növ. term., gyepgazd.         | ezer HUF/hektár MT      | 73,96           | 78,79     | 72,82     | 86,71     | 90,96     |
|   | állattenyésztés                                  | ezer HUF/hektár MT      | 104,90          | 120,06    | 103,63    | 108,39    | 112,01    |
|   | kertészet  | ezer HUF/hektár MT      | 9,89            | 11,10     | 8,00      | 9,74      | 14,54     |
|   | gyümölcsstermelés                                | ezer HUF/hektár MT      | 6,55            | 6,22      | 5,91      | 5,69      | 7,12      |
|   | szőlő- és bortermelés                            | ezer HUF/hektár MT      | 8,84            | 14,65     | 5,76      | 8,18      | 8,56      |
| Eredménykimutatás                         | Egyéb bevételek                                  | ezer HUF/hektár MT      | 31,94           | 47,19     | 43,46     | 59,20     | 69,43     |
|   | ebből: agrártámogatások                          | ezer HUF/hektár MT      | 16,01           | 29,85     | 27,71     | 45,78     | 53,10     |
|   | Aktivált saját teljesítmények                    | ezer HUF/hektár MT      | 21,71           | 24,77     | 13,34     | 25,25     | 10,41     |
|   | Bruttó termelési érték a mg.-ban                 | ezer HUF/hektár MT      | 324,35          | 370,02    | 303,96    | 352,91    | 354,69    |
|   | Anyagköltség (vásárolt anyagok)                  | ezer HUF/hektár MT      | 140,61          | 158,58    | 137,82    | 149,70    | 149,16    |
|   | ebből: növénytermesztés közvetlen anyagköltségei | ezer HUF/hektár MT      | 37,74           | 42,13     | 39,04     | 41,96     | 41,64     |
|   | állattenyésztés közvetlen anyagköltségei         | ezer HUF/hektár MT      | 54,14           | 65,00     | 54,04     | 58,69     | 57,29     |
|   | Személyi jellegű ráfordítások                    | ezer HUF/hektár MT      | 41,99           | 46,37     | 48,44     | 44,84     | 45,77     |
|   | ebből: bérköltség                                | ezer HUF/hektár MT      | 28,77           | 32,42     | 33,63     | 31,04     | 31,87     |
|   | Értékcsökkenési leírás                           | ezer HUF/hektár MT      | 24,60           | 30,29     | 27,77     | 32,79     | 35,41     |
|   | Üzemi költségek a mg.-ban összesen               | ezer HUF/hektár MT      | 298,23          | 341,12    | 299,72    | 318,63    | 314,86    |
|   | Üzemi tevékenység eredménye a mg.-ban            | ezer HUF/hektár MT      | 26,11           | 28,90     | 4,24      | 34,28     | 39,83     |
|   | Pénzügyi műveletek eredménye                     | ezer HUF/hektár MT      | -6,67           | -7,93     | -6,85     | -10,44    | -8,71     |
| Adózás előtti eredmény                    | ezer HUF/hektár MT                               | 20,66                   | 21,64           | -1,94     | 24,97     | 32,18     |           |
| Gazdaságosság, jövedelmezőség, likviditás | Termelésiérték-arányos jövedelmezőség            | százalék                | 6,37            | 5,85      | -0,64     | 7,07      | 9,07      |
|   | Össztőke jövedelmezősége                         | százalék                | 6,59            | 5,50      | 1,18      | 5,91      | 6,31      |
|   | Saját tőke jövedelmezősége                       | százalék                | 6,35            | 5,43      | -0,53     | 5,68      | 6,81      |
|   | Munkajövedelmezőség                              | ezer HUF/ÉME            | 1 206,94        | 1 306,09  | 882,35    | 1 524,86  | 1 694,14  |
|   | Cash flow  | ezer HUF/üzem           | 1 571,60        | 1 676,84  | 956,53    | 1 964,87  | 2 039,81  |
|   | Likviditási gyorsráta                            | -                       | 1,22            | 1,19      | 1,24      | 1,48      | 1,52      |
|   | Likviditási ráta                                 | -                       | 2,41            | 2,51      | 2,46      | 2,91      | 2,79      |
|   | Saját tőke aránya                                | százalék                | 74,15           | 69,72     | 71,61     | 70,36     | 71,34     |
| Tőkeellátottság                           | százalék   | 122,80                  | 110,91          | 105,64    | 104,68    | 107,85    |           |



|   |  | Vállalkozási forma ⇨    | Összes gazdaság |           |           |           |           |
|---|--|-------------------------|-----------------|-----------|-----------|-----------|-----------|
|   |  | Év ⇨                    | 2006            | 2007      | 2008      | 2009      | 2010      |
| Adat, mutató                              |  | Mértékegység            |                 |           |           |           |           |
| Üzemszám a mintában                       |  | -                       | 1 946           | 1 960     | 1 942     | 1 932     | 1 920     |
| Üzemszám a megfigyelt alapsokaságban      |  | -                       | 108 479         | 101 277   | 101 277   | 101 277   | 105 975   |
| Standard termelési érték                  |  | ezer HUF/üzem           | 9 961,32        | 11 802,54 | 11 567,44 | 11 455,69 | 11 532,61 |
| Standard termelési érték                  |  | ezer EUR/üzem           | 39,25           | 45,54     | 44,63     | 44,20     | 44,50     |
| Eszközellátottság                         | Összes terület                                   | hektár/üzem             | 45,79           | 47,41     | 47,67     | 48,54     | 49,09     |
|   | ebből: bérelt terület                            | hektár/üzem             | 29,58           | 31,49     | 31,12     | 30,97     | 31,10     |
|   | Mezőgazdasági terület (MT)                       | hektár/üzem             | 44,22           | 45,78     | 46,35     | 46,67     | 47,26     |
|   | Munkaerő-állomány                                | ÉME/üzem                | 1,68            | 1,62      | 1,70      | 1,66      | 0,04      |
|   | ebből: családtagok                               | csÉME/üzem              | 0,76            | 0,69      | 0,77      | 0,78      | 1,57      |
|   | Munkaerő-állomány                                | ÉME/száz hektár MT      | 3,80            | 3,53      | 3,67      | 3,55      | 3,31      |
|   | Eszközérték                                      | ezer HUF/száz hektár MT | 65 936,24       | 67 740,33 | 75 340,39 | 78 738,88 | 82 049,88 |
|   | ebből: tárgyi eszközök értéke                    | ezer HUF/száz hektár MT | 42 090,07       | 41 832,30 | 45 797,47 | 50 388,92 | 52 005,32 |
|   | Állatállomány                                    | szá./száz hektár MT     | 29,91           | 30,58     | 29,78     | 29,13     | 26,33     |
|   | Ingtatlanok                                      | ezer HUF/hektár MT      | 280,94          | 276,42    | 307,13    | 328,50    | 350,15    |
| ebből: termőföld                          | ezer HUF/hektár MT                               | 70,90                   | 72,12           | 77,37     | 86,95     | 89,87     |           |
| Gépek, berendezések, járművek             | ezer HUF/hektár MT                               | 99,48                   | 102,15          | 108,83    | 130,82    | 127,60    |           |
| Forgóeszközök                             | ezer HUF/hektár MT                               | 228,13                  | 247,49          | 283,32    | 269,98    | 285,67    |           |
| Saját tőke                                | ezer HUF/hektár MT                               | 483,27                  | 478,56          | 547,57    | 604,85    | 641,72    |           |
| Kötelezettségek                           | ezer HUF/hektár MT                               | 170,81                  | 192,95          | 199,60    | 176,91    | 172,49    |           |
| ebből: hosszú lejáratú kötelezettségek    | ezer HUF/hektár MT                               | 57,30                   | 54,36           | 58,42     | 56,44     | 50,42     |           |
| ebből: beruházási és fejl. hitelek        | ezer HUF/hektár MT                               | 25,66                   | 28,78           | 28,49     | 29,46     | 28,60     |           |
| ebből: rövid lejáratú kötelezettségek     | ezer HUF/hektár MT                               | 83,52                   | 112,00          | 105,89    | 93,89     | 103,22    |           |
| Befektetések                              | Bruttó beruházás                                 | ezer HUF/hektár MT      | 54,09           | 65,17     | 64,87     | 82,14     | 60,59     |
|   | Beruházási támogatások                           | ezer HUF/hektár MT      | 1,70            | 3,51      | 3,60      | 9,59      | 5,16      |
|   | Nettó beruházás                                  | ezer HUF/hektár MT      | -3,35           | 9,89      | 8,94      | 28,07     | 3,23      |
| Eredménykimutatás                         | Értékesítés nettó árbevétele a mg.-ban           | ezer HUF/hektár MT      | 271,47          | 303,32    | 340,54    | 314,31    | 338,20    |
|   | ebből: szántóföldi növ. term., gyepgazd.         | ezer HUF/hektár MT      | 101,60          | 119,99    | 123,65    | 111,56    | 125,60    |
|   | állattenyésztés                                  | ezer HUF/hektár MT      | 99,30           | 107,56    | 118,59    | 119,92    | 126,94    |
|   | kertészet  | ezer HUF/hektár MT      | 17,94           | 20,31     | 29,08     | 21,05     | 26,15     |
|   | gyümölcsstermelés                                | ezer HUF/hektár MT      | 8,35            | 6,16      | 8,18      | 7,56      | 9,46      |
|   | szőlő- és bortermelés                            | ezer HUF/hektár MT      | 10,06           | 7,75      | 9,06      | 7,38      | 9,88      |
|   | Egyéb bevételek                                  | ezer HUF/hektár MT      | 72,07           | 75,76     | 82,44     | 87,01     | 95,76     |
|   | ebből: agrártámogatások                          | ezer HUF/hektár MT      | 57,00           | 59,17     | 66,76     | 70,87     | 76,69     |
|   | Aktivált saját teljesítmények                    | ezer HUF/hektár MT      | 14,28           | 19,04     | 30,97     | 7,66      | 6,26      |
|   | Bruttó termelési érték a mg.-ban                 | ezer HUF/hektár MT      | 357,81          | 398,12    | 453,96    | 408,98    | 440,22    |
|   | Anyagköltség (vásárolt anyagok)                  | ezer HUF/hektár MT      | 147,17          | 166,63    | 191,40    | 180,43    | 187,85    |
|   | ebből: növénytermesztés közvetlen anyagköltségei | ezer HUF/hektár MT      | 44,62           | 52,53     | 63,24     | 59,04     | 54,25     |
|   | állattenyésztés közvetlen anyagköltségei         | ezer HUF/hektár MT      | 53,41           | 65,99     | 72,28     | 70,70     | 80,65     |
| Személyi jellegű ráfordítások             | ezer HUF/hektár MT                               | 44,22                   | 47,32           | 50,44     | 48,99     | 47,62     |           |
| ebből: bérköltség                         | ezer HUF/hektár MT                               | 31,74                   | 33,24           | 35,52     | 34,59     | 34,76     |           |
| Értékcsökkenési leírás                    | ezer HUF/hektár MT                               | 37,10                   | 36,33           | 38,30     | 36,82     | 37,01     |           |
| Üzemi költségek a mg.-ban összesen        | ezer HUF/hektár MT                               | 309,71                  | 338,99          | 381,83    | 367,91    | 371,79    |           |
| Üzemi tevékenység eredménye a mg.-ban     | ezer HUF/hektár MT                               | 48,10                   | 59,13           | 72,13     | 41,07     | 68,43     |           |
| Pénzügyi műveletek eredménye              | ezer HUF/hektár MT                               | -6,56                   | -6,65           | -7,50     | -7,41     | -7,50     |           |
| Adózás előtti eredmény                    | ezer HUF/hektár MT                               | 45,76                   | 53,37           | 64,53     | 33,87     | 60,83     |           |
| Gazdaságosság, jövedelmezőség, likviditás | Termelésiérték-arányos jövedelmezőség            | százalék                | 12,79           | 13,41     | 14,22     | 8,28      | 13,82     |
|   | Össztőke jövedelmezősége                         | százalék                | 8,12            | 9,16      | 9,76      | 5,39      | 8,39      |
|   | Saját tőke jövedelmezősége                       | százalék                | 9,47            | 11,15     | 11,79     | 5,60      | 9,48      |
|   | Munkajövedelmezőség                              | ezer HUF/ÉME            | 2 091,60        | 2 525,32  | 2 800,15  | 2 016,10  | 2 959,45  |
|   | Cash flow  | ezer HUF/üzem           | 2 765,37        | 2 610,50  | 3 143,76  | 2 225,87  | 2 889,93  |
|   | Likviditási gyorsráta                            | -                       | 1,59            | 1,30      | 1,48      | 1,64      | 1,75      |
|   | Likviditási ráta                                 | -                       | 2,73            | 2,21      | 2,68      | 2,88      | 2,77      |
| Saját tőke aránya                         | százalék   | 73,29                   | 70,65           | 72,68     | 76,82     | 78,21     |           |
| Tőkeellátottság                           | százalék   | 112,93                  | 112,35          | 117,94    | 117,98    | 121,33    |           |



|  |  | Vállalkozási forma ⇨    | Összes gazdaság |            |            |            |            |
|--|--|-------------------------|-----------------|------------|------------|------------|------------|
|  |  | Év ⇨                    | 2011            | 2012       | 2013       | 2014       | 2015       |
| Adat, mutató                                     |  | Mértékegység            |                 |            |            |            |            |
| Üzemszám a mintában                              |  | -                       | 1 925           | 1 984      | 1 978      | 1 982      | 1 965      |
| Üzemszám a megfigyelt alapsokaságban             |  | -                       | 105 975         | 105 975    | 109 737    | 109 737    | 110 618    |
| Standard termelési érték                         |  | ezer HUF/üzem           | 11 435,25       | 11 268,93  | 13 725,66  | 13 442,64  | 13 681,50  |
| Standard termelési érték                         |  | ezer EUR/üzem           | 44,12           | 43,48      | 49,87      | 48,84      | 49,71      |
| Eszközellátottság                                | Összes terület                           | hektár/üzem             | 47,79           | 46,02      | 45,63      | 45,41      | 46,32      |
|  | ebből: bérelt terület                    | hektár/üzem             | 29,87           | 29,40      | 29,08      | 28,42      | 29,47      |
|  | Mezőgazdasági terület (MT)               | hektár/üzem             | 45,96           | 43,76      | 43,43      | 43,47      | 44,34      |
|  | Munkaerő-állomány                        | ÉME/üzem                | 1,58            | 1,52       | 1,50       | 1,48       | 1,46       |
|  | ebből: családtagok                       | csÉME/üzem              | -               | -          | -          | -          | -          |
|  | Munkaerő-állomány                        | ÉME/száz hektár MT      | 3,44            | 3,46       | 3,45       | 3,40       | 3,30       |
|  | Eszközérték                              | ezer HUF/száz hektár MT | 93 994,78       | 104 153,94 | 109 944,17 | 118 183,61 | 121 500,39 |
|  | ebből: tárgyi eszközök értéke            | ezer HUF/száz hektár MT | 56 895,42       | 63 865,51  | 67 534,53  | 70 665,38  | 72 771,56  |
|  | Állatállomány                            | szá./száz hektár MT     | 27,68           | 27,21      | 27,91      | 26,98      | 29,26      |
|  | Ingtatlanok                              | ezer HUF/hektár MT      | 387,02          | 438,12     | 462,91     | 470,79     | 487,96     |
| ebből: termőföld                                 | ezer HUF/hektár MT                       | 94,07                   | 111,45          | 114,10     | 127,96     | 134,92     |            |
| Gépek, berendezések, járművek                    | ezer HUF/hektár MT                       | 137,56                  | 152,43          | 158,09     | 185,29     | 192,96     |            |
| Forgóeszközök                                    | ezer HUF/hektár MT                       | 353,48                  | 384,80          | 406,66     | 455,84     | 468,66     |            |
| Saját tőke                                       | ezer HUF/hektár MT                       | 741,66                  | 853,85          | 906,34     | 986,57     | 1 027,86   |            |
| Kötelezettségek                                  | ezer HUF/hektár MT                       | 191,68                  | 181,10          | 185,95     | 190,53     | 182,41     |            |
| ebből: hosszú lejáratú kötelezettségek           | ezer HUF/hektár MT                       | 52,23                   | 38,31           | 48,20      | 48,80      | 48,31      |            |
| ebből: beruházási és fejl. hitelek               | ezer HUF/hektár MT                       | 26,32                   | 18,36           | 28,35      | 28,24      | 27,61      |            |
| ebből: rövid lejáratú kötelezettségek            | ezer HUF/hektár MT                       | 122,49                  | 122,87          | 115,47     | 118,04     | 113,74     |            |
| Befektetések                                     | Bruttó beruházás                         | ezer HUF/hektár MT      | 80,05           | 76,68      | 96,75      | 106,47     | 83,18      |
|  | Beruházási támogatások                   | ezer HUF/hektár MT      | 5,50            | 4,87       | 7,00       | 12,00      | 6,07       |
|  | Nettó beruházás                          | ezer HUF/hektár MT      | 16,29           | 14,66      | 27,00      | 34,42      | 11,02      |
|  | Értékesítés nettó árbevétele a mg.-ban   | ezer HUF/hektár MT      | 408,91          | 439,93     | 445,30     | 452,21     | 465,47     |
|  | ebből: szántóföldi növ. term., gyepgazd. | ezer HUF/hektár MT      | 160,52          | 186,91     | 175,85     | 186,51     | 194,89     |
|  | állattenyésztés                          | ezer HUF/hektár MT      | 144,40          | 150,96     | 152,08     | 148,93     | 150,57     |
|  | kertészet                                | ezer HUF/hektár MT      | 22,28           | 27,33      | 33,25      | 33,14      | 31,48      |
|  | gyümölcsstermelés                        | ezer HUF/hektár MT      | 10,01           | 10,14      | 12,38      | 9,94       | 12,14      |
|  | szőlő- és bortermelés                    | ezer HUF/hektár MT      | 17,38           | 11,74      | 12,06      | 10,31      | 11,67      |
|  | Egyéb bevételek                          | ezer HUF/hektár MT      | 112,45          | 113,05     | 124,10     | 126,10     | 125,14     |
| ebből: agrártámogatások                          | ezer HUF/hektár MT                       | 92,14                   | 95,08           | 105,60     | 107,95     | 99,05      |            |
| Aktivált saját teljesítmények                    | ezer HUF/hektár MT                       | 32,95                   | 27,16           | 25,67      | 25,72      | 16,47      |            |
| Bruttó termelési érték a mg.-ban                 | ezer HUF/hektár MT                       | 554,31                  | 580,14          | 595,08     | 604,03     | 607,08     |            |
| Anyagköltség (vásárolt anyagok)                  | ezer HUF/hektár MT                       | 228,21                  | 240,06          | 253,96     | 242,26     | 245,91     |            |
| ebből: növénytermesztés közvetlen anyagköltségei | ezer HUF/hektár MT                       | 72,76                   | 78,97           | 82,72      | 81,27      | 83,60      |            |
| állattenyésztés közvetlen anyagköltségei         | ezer HUF/hektár MT                       | 91,29                   | 93,24           | 101,50     | 89,54      | 95,30      |            |
| Személyi jellegű ráfordítások                    | ezer HUF/hektár MT                       | 51,78                   | 57,24           | 60,52      | 62,46      | 63,74      |            |
| ebből: bérköltség                                | ezer HUF/hektár MT                       | 37,98                   | 42,97           | 45,62      | 46,80      | 47,61      |            |
| Értékcsökkenési leírás                           | ezer HUF/hektár MT                       | 38,48                   | 40,00           | 41,47      | 44,40      | 45,86      |            |
| Üzemi költségek a mg.-ban összesen               | ezer HUF/hektár MT                       | 433,65                  | 456,19          | 481,34     | 479,81     | 496,97     |            |
| Üzemi tevékenység eredménye a mg.-ban            | ezer HUF/hektár MT                       | 120,67                  | 123,95          | 113,74     | 124,22     | 110,11     |            |
| Pénzügyi műveletek eredménye                     | ezer HUF/hektár MT                       | -8,55                   | -5,88           | -2,50      | -3,30      | -2,54      |            |
| Adózás előtti eredmény                           | ezer HUF/hektár MT                       | 112,44                  | 118,40          | 111,04     | 120,36     | 107,83     |            |
| Gazdaságosság, jövedelmezőség, likviditás        | Termelésiérték-arányos jövedelmezőség    | százalék                | 20,28           | 20,41      | 18,66      | 19,93      | 17,76      |
|  | Össztőke jövedelmezősége                 | százalék                | 12,90           | 12,13      | 10,66      | 10,57      | 9,20       |
|  | Saját tőke jövedelmezősége               | százalék                | 15,16           | 13,87      | 12,25      | 12,20      | 10,49      |
|  | Munkajövedelmezőség                      | ezer HUF/ÉME            | 4 458,61        | 4 727,26   | 4 608,00   | 5 005,27   | 4 803,03   |
|  | Cash flow                                | ezer HUF/üzem           | 4 210,14        | 4 113,59   | 3 702,03   | 4 193,19   | 3 437,40   |
|  | Likviditási gyorsráta                    | -                       | 1,82            | 1,98       | 2,27       | 2,54       | 2,74       |
|  | Likviditási ráta                         | -                       | 2,89            | 3,13       | 3,52       | 3,86       | 4,12       |
|  | Saját tőke aránya                        | százalék                | 78,90           | 81,98      | 82,44      | 83,48      | 84,60      |
|  | Tőkeellátottság                          | százalék                | 128,00          | 131,44     | 132,16     | 137,75     | 139,31     |



|   |  | Vállalkozási forma ⇨    | Összes gazdaság |            |            |            |            |
|---|--|-------------------------|-----------------|------------|------------|------------|------------|
|   |  | Év ⇨                    | 2016            | 2017       | 2018       | 2019       | 2020       |
| Adat, mutató                              |  | Mértékegység            |                 |            |            |            |            |
| Üzemszám a mintában                       |  | -                       | 2 145           | 2 171      | 2 146      | 2 164      | 2 168      |
| Üzemszám a megfigyelt alapsokaságban      |  | -                       | 110 618         | 116 335    | 116 335    | 116 335    | 106 344    |
| Standard termelési érték                  |  | ezer HUF/üzem           | 14 362,32       | 15 757,63  | 15 370,69  | 15 710,02  | 20 690,11  |
| Standard termelési érték                  |  | ezer EUR/üzem           | 52,18           | 53,09      | 51,78      | 52,92      | 65,70      |
| Eszközellátottság                         | Összes terület                                   | hektár/üzem             | 45,98           | 43,15      | 42,56      | 42,28      | 48,22      |
|   | ebből: bérelt terület                            | hektár/üzem             | 29,55           | 26,40      | 25,75      | 25,41      | 28,44      |
|   | Mezőgazdasági terület (MT)                       | hektár/üzem             | 44,04           | 41,34      | 40,63      | 40,48      | 46,29      |
|   | Munkaerő-állomány                                | ÉME/üzem                | 1,48            | 0,03       | 0,03       | 0,03       | 0,02       |
|   | ebből: családtagok                               | csÉME/üzem              | -               | 1,42       | 1,39       | 1,36       | 1,45       |
|   | Munkaerő-állomány                                | ÉME/száz hektár MT      | 3,36            | 3,44       | 3,43       | 3,36       | 3,13       |
|   | Eszközérték                                      | ezer HUF/száz hektár MT | 136 232,23      | 142 592,01 | 156 628,06 | 165 524,93 | 181 400,92 |
|   | ebből: tárgyi eszközök értéke                    | ezer HUF/száz hektár MT | 80 330,82       | 86 681,04  | 95 224,00  | 99 871,17  | 114 077,22 |
|   | Állatállomány                                    | szá./száz hektár MT     | 30,49           | 29,88      | 29,18      | 30,53      | 29,77      |
| Mérlegadatok                              | Ingtalanok                                       | ezer HUF/hektár MT      | 535,37          | 573,40     | 627,05     | 656,62     | 752,31     |
|   | ebből: termőföld                                 | ezer HUF/hektár MT      | 153,09          | 174,97     | 195,58     | 221,75     | 242,38     |
|   | Gépek, berendezések, járművek                    | ezer HUF/hektár MT      | 217,64          | 233,58     | 255,76     | 261,49     | 300,86     |
|   | Forgóeszközök                                    | ezer HUF/hektár MT      | 539,25          | 540,33     | 594,32     | 638,23     | 653,17     |
|   | Saját tőke                                       | ezer HUF/hektár MT      | 1 164,23        | 1 204,86   | 1 325,42   | 1 416,56   | 1 526,99   |
|   | Kötelezettségek                                  | ezer HUF/hektár MT      | 192,80          | 215,82     | 228,29     | 231,71     | 278,88     |
|   | ebből: hosszú lejáratú kötelezettségek           | ezer HUF/hektár MT      | 47,63           | 48,99      | 53,64      | 61,77      | 83,61      |
|   | ebből: beruházási és fejl. hitelek               | ezer HUF/hektár MT      | 26,25           | 28,77      | 31,57      | 36,05      | 47,80      |
|   | rövid lejáratú kötelezettségek                   | ezer HUF/hektár MT      | 108,27          | 114,71     | 117,65     | 126,68     | 152,44     |
| Befektetések                              | Bruttó beruházás                                 | ezer HUF/hektár MT      | 77,22           | 95,27      | 112,20     | 136,06     | 150,62     |
|   | Beruházási támogatások                           | ezer HUF/hektár MT      | 0,98            | 1,46       | 7,28       | 11,72      | 13,62      |
|   | Nettó beruházás                                  | ezer HUF/hektár MT      | 7,11            | 18,84      | 30,35      | 43,99      | 40,86      |
|   | Értékesítés nettó árbevétele a mg.-ban           | ezer HUF/hektár MT      | 513,65          | 516,13     | 546,25     | 594,72     | 654,75     |
|   | ebből: szántóföldi növ. term., gyepgazd.         | ezer HUF/hektár MT      | 206,12          | 198,95     | 213,19     | 226,62     | 260,35     |
|   | állattenyésztés                                  | ezer HUF/hektár MT      | 171,95          | 165,53     | 170,08     | 193,14     | 188,92     |
|   | kertészet  | ezer HUF/hektár MT      | 31,78           | 38,86      | 39,51      | 46,77      | 57,57      |
|   | gyümölcsstermelés                                | ezer HUF/hektár MT      | 11,59           | 21,11      | 17,19      | 16,05      | 21,73      |
|   | szőlő- és bortermelés                            | ezer HUF/hektár MT      | 11,75           | 13,25      | 14,28      | 12,26      | 14,87      |
| Eredménykimutatás                         | Egyéb bevételek                                  | ezer HUF/hektár MT      | 135,24          | 139,58     | 146,51     | 149,95     | 170,52     |
|   | ebből: agrártámogatások                          | ezer HUF/hektár MT      | 108,49          | 112,48     | 118,70     | 121,48     | 136,33     |
|   | Aktivált saját teljesítmények                    | ezer HUF/hektár MT      | 16,20           | 21,94      | 29,89      | 26,68      | 17,97      |
|   | Bruttó termelési érték a mg.-ban                 | ezer HUF/hektár MT      | 665,09          | 677,65     | 722,65     | 771,34     | 843,25     |
|   | Anyagköltség (vásárolt anyagok)                  | ezer HUF/hektár MT      | 268,59          | 249,01     | 265,08     | 286,55     | 298,98     |
|   | ebből: növénytermesztés közvetlen anyagköltségei | ezer HUF/hektár MT      | 86,97           | 82,65      | 86,78      | 92,57      | 97,29      |
|   | állattenyésztés közvetlen anyagköltségei         | ezer HUF/hektár MT      | 114,11          | 100,03     | 102,80     | 115,05     | 120,15     |
|   | Személyi jellegű ráfordítások                    | ezer HUF/hektár MT      | 69,80           | 72,39      | 77,94      | 83,88      | 91,71      |
|   | ebből: bérköltség                                | ezer HUF/hektár MT      | 52,89           | 56,48      | 61,82      | 69,08      | 77,27      |
|   | Értékcsökkenési leírás                           | ezer HUF/hektár MT      | 50,64           | 52,29      | 58,66      | 62,51      | 68,05      |
|   | Üzemi költségek a mg.-ban összesen               | ezer HUF/hektár MT      | 542,99          | 529,95     | 570,76     | 611,54     | 660,55     |
|   | Üzemi tevékenység eredménye a mg.-ban            | ezer HUF/hektár MT      | 122,09          | 147,70     | 151,89     | 159,80     | 182,70     |
| Pénzügyi műveletek eredménye              | ezer HUF/hektár MT                               | -3,37                   | -2,15           | -1,09      | -1,85      | -1,94      |            |
| Adózás előtti eredmény                    | ezer HUF/hektár MT                               | 118,73                  | 145,55          | 150,57     | 157,96     | 180,76     |            |
| Gazdaságosság, jövedelmezőség, likviditás | Termelésiérték-arányos jövedelmezőség            | százalék                | 17,85           | 21,48      | 20,87      | 20,48      | 21,44      |
|   | Össztőke jövedelmezősége                         | százalék                | 8,95            | 10,39      | 9,79       | 9,71       | 10,13      |
|   | Saját tőke jövedelmezősége                       | százalék                | 10,20           | 12,08      | 11,38      | 11,15      | 11,84      |
|   | Munkajövedelmezőség                              | ezer HUF/ÉME            | 5 200,07        | 5 965,88   | 6 296,53   | 6 830,99   | 8 314,65   |
|   | Cash flow  | ezer HUF/üzem           | 7 242,26        | 7 949,42   | 8 272,75   | 8 676,22   | 11 188,42  |
|   | Likviditási gyorsráta                            | -                       | 3,40            | 3,28       | 3,57       | 3,56       | 3,15       |
|   | Likviditási ráta                                 | -                       | 4,98            | 4,71       | 5,05       | 5,04       | 4,28       |
| Saját tőke aránya                         | százalék   | 85,46                   | 84,50           | 84,62      | 85,58      | 84,18      |            |
| Tőkeellátottság                           | százalék   | 142,95                  | 137,30          | 137,66     | 140,41     | 132,49     |            |



