

AGRÁRPIACI JELENTÉSEK

GABONA ÉS IPARI NÖVÉNYEK

XXIV. ÉVFOLYAM • 23. szám • 2021

GABONA ÉS IPARI NÖVÉNYEK

XXIV. ÉVFOLYAM • 23. szám • 2021

2021. december 7.
Megjelenik kéthetente

Felelős szerkesztő
Dr. Stummer Ildikó

Szerzők
Pásztor Zsuzsanna
pasztor.zsuzsanna@aki.gov.hu

Kiadó



Agrárközgazdasági Intézet
Nonprofit Kft.

Elérhetőségek
H-1093 Budapest, Zsil utca 3–5.
Telefon: (+36 70) 501-0446
Fax: (+36 1) 217-8111
<https://aki.gov.hu>
aki@aki.gov.hu

A kiadvány az Agrárközgazdasági Intézet
által üzemeltetett Piaci Árinformációs Rendszer



adatai alapján készül.

Friss adatokért, kérjük látogasson el a
<https://pair.aki.gov.hu>
oldalra

ISSN 1418 2130

Tartalomjegyzék

Összefoglaló	3
Summary	3
Gabonapiaci jelentés	4
Búza	4
Kukorica	4
A gabonafélék jegyzése	5
Gabonapiaci információk	8
Olajnövénypiaci jelentés	13
Szójabab	13
Repcemag	13
Napraforgómag	13
Az olajmagok és származékaik jegyzése	14
Olajmagpiaci információk	17

A kiadványokkal kapcsolatban részletes
felvilágosítást ad:

Publikációs Csoport
publikacio@aki.gov.hu
Telefon: (+36 70) 501-1156



Jelen mű felhasználása a Nevezd meg! - Ne add el! - Így add tovább! 4.0 Nemzetközi (CC BY-NC-SA 4.0) licenc alapján lehetséges. A felhasználási feltételekről bővebben: <https://creativecommons.org/licenses/by-nc-sa/4.0/deed.hu>

Összefoglaló

Az AKI PÁIR adatai szerint Magyarországon az étkezési búza áfa és szállítási költség nélküli termelői ára 100,3 ezer forint/tonna (+65 százalék az egy évvel korábbihoz képest), a takarmánykukoricáé 89,2 ezer forint/tonna (+59 százalék) volt november utolsó hetében.

Ezzel egy időben a repcemag termelői ára 202,1 ezer forint/tonna (+47 százalék), az ipari napraforgómagé (magas olajsavtartalmú napraforgómaggal együtt) 218,5 ezer forint/tonna (+63 százalék), a szójababé 213,6 ezer forint/tonna (+54 százalék) volt. A full-fat szóját (33 százalék fehérje-, 12 százalék olaj- és legfeljebb 12 százalék víztartalmú) 221,7 ezer forint/tonna áfa és szállítási költség nélküli áron értékesítették ugyanekkor.

Summary

According to the data of AKI PÁIR, in Hungary, the producer price of milling wheat (excluding VAT and transport costs) was HUF 100.3 thousand per tonne (+65 per cent compared to a year earlier), of feed maize was HUF 89.2 thousand per tonne (+59 per cent) in the last week of November.

At the same time, the producer price of rapeseed was HUF 202.1 thousand per tonne (+47 per cent), of sunflower seed (with high oleic sunflower seed) was HUF 218.5 thousand per tonne (+63 per cent), of soybean was HUF 213.6 thousand per tonne (+54 per cent). Meanwhile, processors' sale price of full-fat soybean (33 per cent protein, 12 per cent oil and up to 12 per cent water content) was HUF 221.7 thousand per tonne excluding VAT and transport costs.

Gabonapiaci jelentés

Búza

A Tallage novemberi tájékoztatása szerint október 18. és november 15. között tovább nőtt a búza ára a világpiacon. Az árak emelkedését néhány nagy volumenű beszerzés (pl. Szaúd-Arábia 1,3 millió tonna búzára kötött szerződése), Ausztráliában a november eleji heves esőzések, Argentínában a GM-búza körüli bizonytalanságok (a minőség-ellenőrzés és a nyomonkövethetőség tekintetében), valamint a kőolaj, a gáz és a műtrágya magas ára egyaránt támogatták. Franciaországban (*FOB Rouen*) a malmi búza decemberi exportára 15 dollárral 339, a 2022. január–februári 18–20 dollárral egyaránt 34 dollár/tonnáig nőtt a megfigyelt időszakban. Németországban (*FOB Hamburg*) tonnánként 338 dollárért (+6 dollár) kötöttek szerződést a decemberi, 339 dollárért (+5–9 dollár) a 2022. január–februári szállítású, 12,5 százalékos fehérjetartalmú terményre ugyanekkor. Az Oroszországban megtermelt, 12,5 százalékos fehérjetartalmú malmi búza decemberi kikötői ára (*FOB*) 26 dollárral 334, a 2022. január–februári 20–21 dollárral 336–338 dollár/tonnára emelkedett november közepéig. A 11,5 százalékos fehérjetartalmú oroszországi decemberi szállítású terménnyel 328 (+18 dollár), a 2022. január–februárral 330–332 dollár/tonnáért (+21–22 dollár) kereskedtek ugyanekkor. Az amerikai piros keményszemű őszi búza (*HRW*) decemberi piaci ára 29 dollárral 361, a 2022. januári 23 dollárral 357 dollár/tonnára nőtt a jelzett időszakban. Ezzel egy időben a piros lágyszemű őszi búza (*SRW*) decemberi exportára 353 dollár/tonna (+32 dollár) volt. Argentínában a malmi búza azonnali kiviteli ára (*FOB*) 4 dollárral (288 dollár/tonna), a 2022. januári 2 dollárral (291 dollár/tonna) volt magasabb. Az AKI PÁIR adatai szerint Magyarországon az egy évvel korábbi 65 százalékkal meghaladó, átlagosan 100,3 ezer forint/tonna áfa és szállítási költség nélküli termelői áron forgott az étkezési búza november utolsó hetében.

A Budapesti Értéktőzsdén (BÉT) az euro búza decemberi jegyzése 3000 forinttal 93,75 ezer forint/tonnáig nőtt november 8. és december 3. között. A chicagói árutőzsdén (*CME/CBOT*) a búza legközelebbi lejáratra szóló jegyzése 282–315 dollár/tonna között alakult a megfigyelt tőzsdenapokon. A párizsi árutőzsdén (*Euronext/MATIF*) 280–312 euró/tonna tartományban ingadozott a termény decemberi jegyzése ugyanekkor.

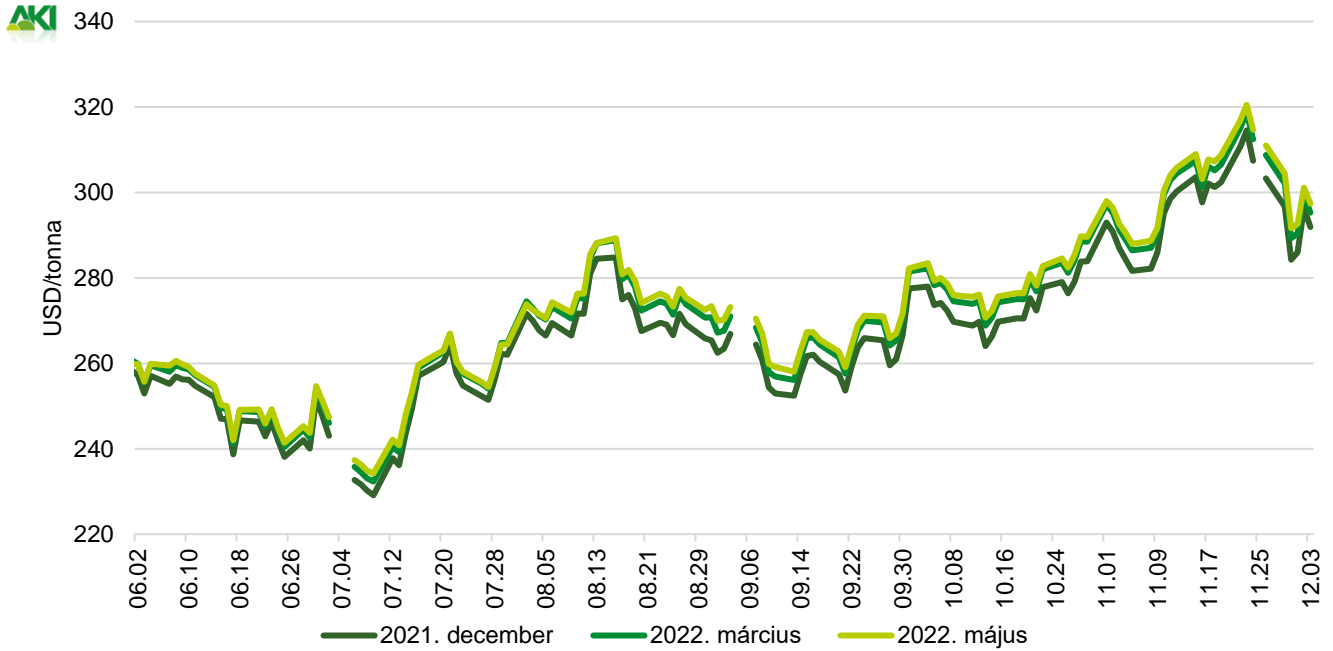
Kukorica

A Tallage szerint október 14. és november 11. között a kukoricaárak származási helytől függően eltérő irányba mozdultak el. Franciaországban a betakarítás előrehaladásával párhuzamosan a kukorica azonnali és decemberi kiviteli ára (*FOB*) egyaránt 14 dollárral (284–285 dollár/tonnára), a 2022. február–májusi 15 dollárral (287–290 dollár/tonnára) csökkent a megfigyelt időszakban. Ezzel egy időben a fekete-tengeri térségben a magas búzaárakra és a növekvő keresletre reagálva emelkedett a kukorica exportára. Ukrajnában 5 dollárral volt magasabb az azonnali (275 dollár/tonna), 8 dollárral a decemberi (276 dollár/tonna), 13–14 dollárral (275–278 dollár/tonna) a 2022. február–májusi szállítású termény kikötői ára (*FOB*). Bulgáriában és Romániában a kukorica azonnali és decemberi kiviteli ára (*FOB*) egyaránt 3 dollárral nőtt (284–285 dollár/tonna), miközben a 2022. február–májusi 3–7 dollárral 288–291 dollár/tonnáig csökkent. Az USA-ban megtermelt kukorica spot piaci ára 257 (–3 dollár), a decemberi 257 (+1 dollár), a 2022. február–májusi 254 dollár/tonna (+4 dollár) volt november közepén. Brazíliában az azonnali szállítású terménnyel 7 dollárral, a decemberivel 4 dollárral alacsonyabb áron (egyenként 257 dollár/tonna) kereskedtek a jelzett periódusban. Argentínában a kukorica azonnali exportára (*FOB*) 241 (+1 dollár), a decemberi szintén 241 (–2 dollár), a 2022. februári 253 (+5 dollár), a májusi 224 dollár/tonna (–1 dollár) volt ugyanekkor. Magyarországon az AKI PÁIR adatai szerint átlagosan 89,2 ezer forint/tonna termelői áron cserélt gazdát a takarmánykukorica november negyedik hetében. Ez az árszint az egy évvel korábbi 59 százalékkal múlta felül.

A Budapesti Értéktőzsdén az *ISCC NUTS II* fenntartható takarmánykukorica 2021. december – 2022. júliusi jegyzése 93–96 ezer forint/tonna tartományban alakult november 8. és december 3. között. A chicagói árutőzsdén 217–231 dollár/tonna, a párizsi árutőzsdén 235–260 euró/tonna között alakult a kukorica fronthavi jegyzése a megfigyelt tőzsdenapokon.

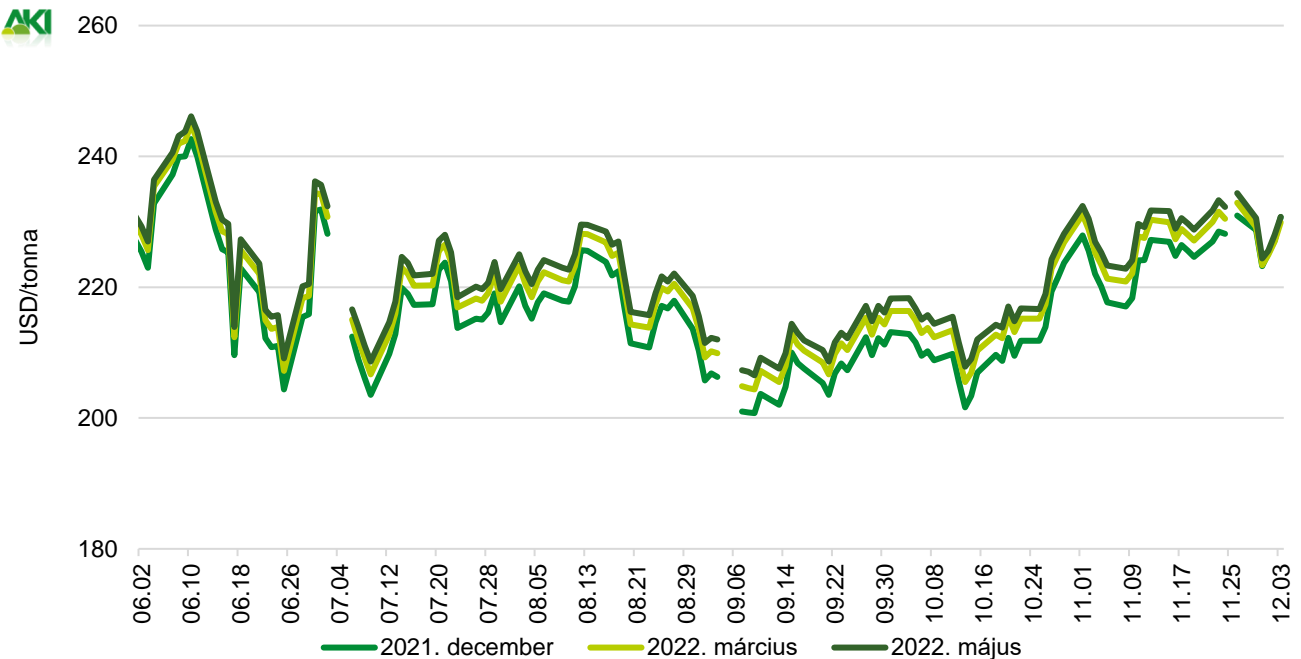
A gabonafélék jegyzése

1. ábra: A búza különböző határidőre szóló jegyzése a chicagói árutőzsdén (2021)



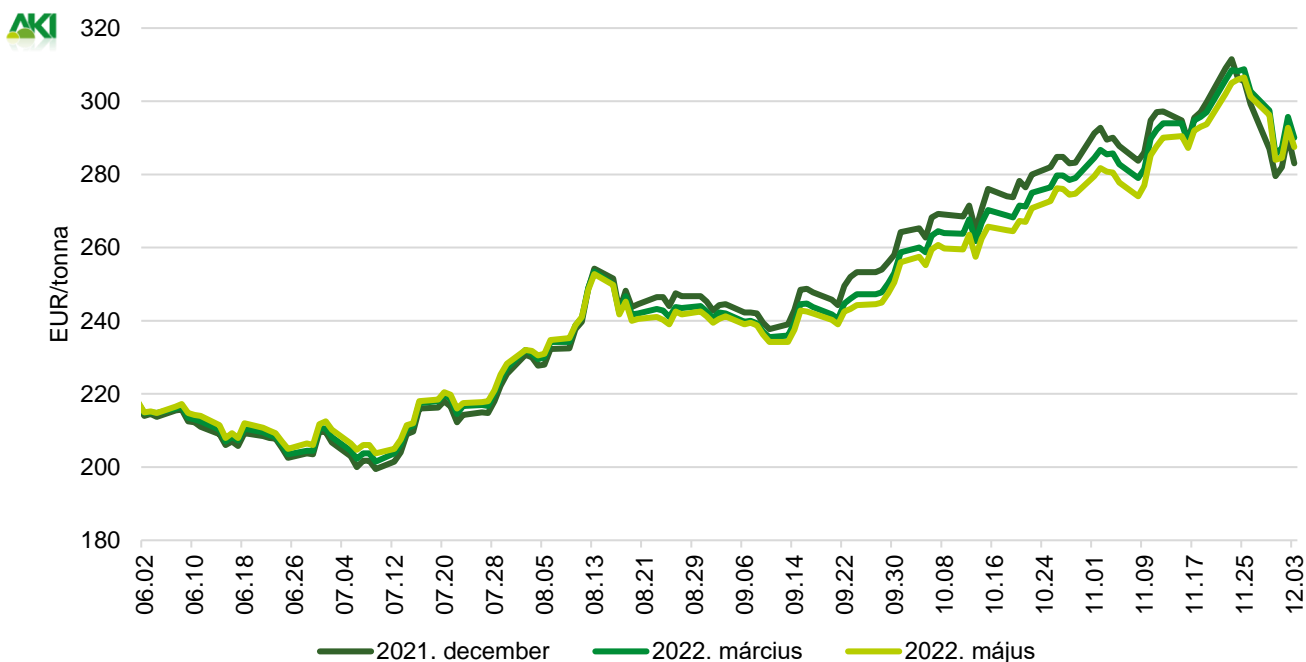
Forrás: CME Group

2. ábra: A kukorica különböző határidőre szóló jegyzése a chicagói árutőzsdén (2021)



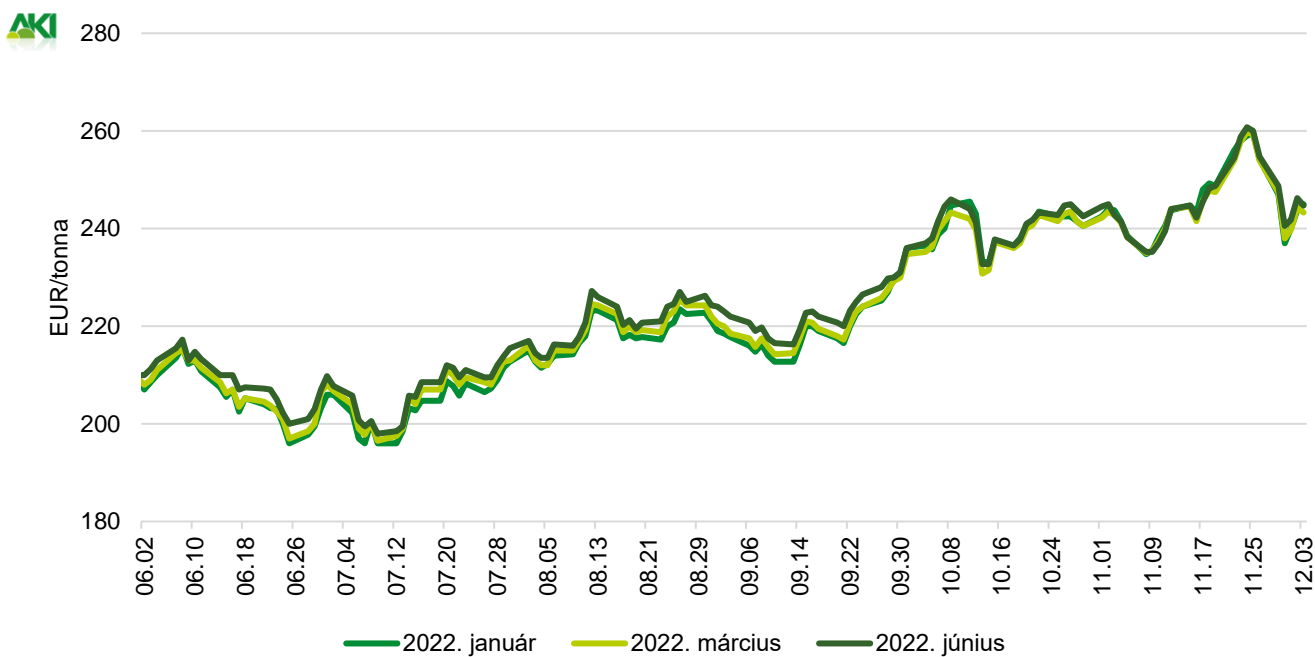
Forrás: CME Group

3. ábra: **A búza különböző határidőre szóló jegyzése a párizsi árutőzsdén (2021)**



Forrás: Euronext

4. ábra: **A kukorica különböző határidőre szóló jegyzése a párizsi árutőzsdén (2021)**



Forrás: Euronext

1. táblázat: **A búza és a kukorica nemzetközi tőzsdei jegyzése (2021. december 3.)**

Szállítási határidő	Euronext/MATIF, Párizs		Szállítási határidő	CME/CBOT, Chicago (őszi lágy búza)	
	EUR/tonna	HUF/tonna		USD/tonna	HUF/tonna
BÚZA					
2021. december	283	102 873	2021. december	292	93 907
2022. március	290	105 418	2022. március	295	94 995
2022. május	288	104 509	2022. május	297	95 680
2022. szeptember	258	93 786	2022. július	292	93 883
2022. december	257	93 513	2022. szeptember	292	93 931
2023. március	256	93 149	2022. december	293	94 404
KUKORICA					
2022. január	245	89 060	2021. december	231	74 219
2022. március	243	88 424	2022. március	230	73 966
2022. június	245	88 969	2022. május	231	74 245
2022. augusztus	248	89 969	2022. július	230	74 143
2022. november	224	81 244	2022. szeptember	221	71 205
2023. március	225	81 790	2022. december	217	69 938

Forrás: Euronext, CME Group

2. táblázat: **A főbb termények különböző lejáratra szóló kontraktusainak belső volatilitása**

	Lejárat	Elszámolóár (USD/tonna)	Belső volatilitás ^{a)}	
			2021.11.26. (százalék)	2021.12.03. (százalék)
Búza	2021. december	291,89	27,5	27,5
Kukorica	2021. december	230,70	25,3	24,2
Szójabab	2022. január	465,62	18,1	17,4
Szójadara	2021. december	405,21	24,0	23,0

^{a)} Belső volatilitás (implied volatility): A piaci szereplők várakozásait tükröző volatilitás, amelyre az adott határidős kontraktusra köthető opciók aktuális prémiumából matematikai modellek segítségével következtetni lehet. (Pl.: Ha a belső volatilitás értéke 15,8 százalék, akkor az adott határidős kontraktus jegyzésében az elkövetkező 365 napban 68 százalékos valószínűséggel $\pm 15,8$ százalék eltérés várható.)
Forrás: Barchart

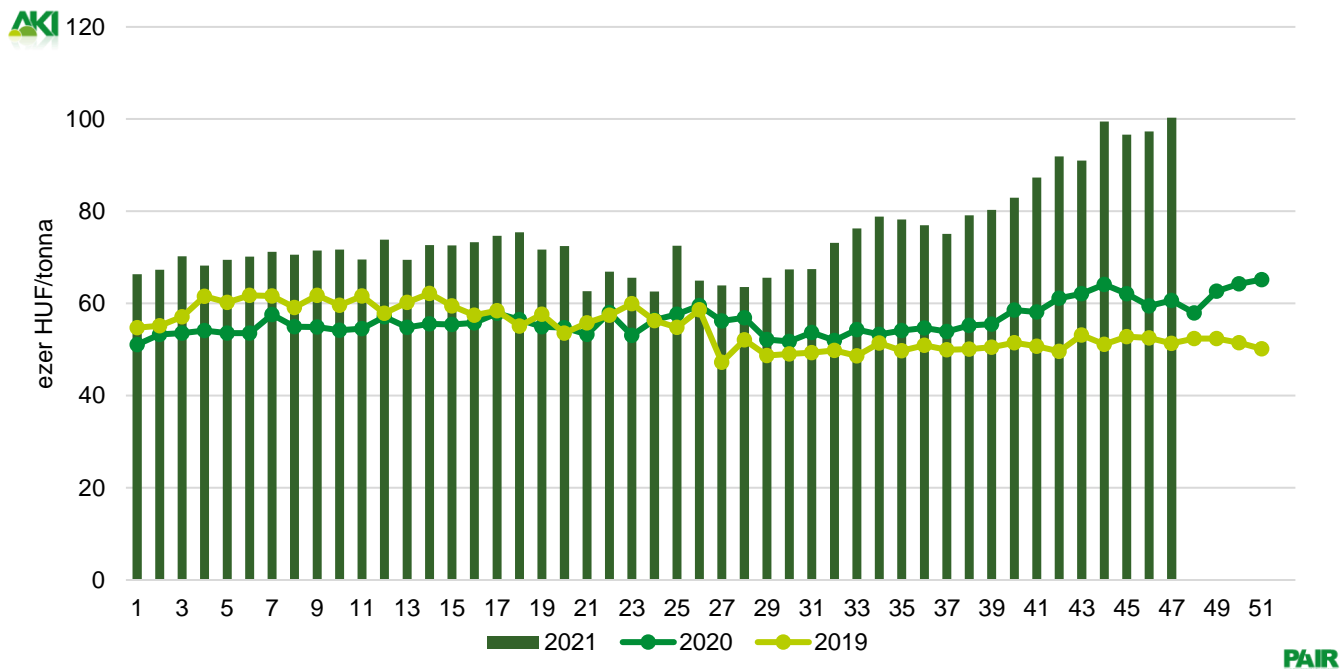
3. táblázat: **A különböző árutőzsdei szereplők nyitott kötésállománya (határidős kontraktusok) a főbb termények vonatkozásában a chicagói árutőzsdén (2021. november 30.)**

	pozíciók száma										
	Termelő/kereskedő/ feldolgozó/stb.		Swap kereskedők			Pénzügyi befektetők			Egyéb		
	Vételi	Eladási	Vételi	Eladási	Spread ^{a)}	Vételi	Eladási	Spread ^{a)}	Vételi	Eladási	Spread ^{a)}
Búza	32 389	113 621	88 868	18 066	10 804	84 000	79 118	65 674	31 857	18 445	26 448
Kukorica	342 519	956 589	298 329	25 353	6 772	341 147	37 613	116 322	133 207	41 829	43 605
Szójabab	240 192	400 039	146 919	4 052	5 667	82 716	51 642	64 336	46 937	22 694	39 003
Szójadara	93 269	269 856	95 276	3 075	4 120	55 114	17 503	40 906	33 222	9 712	25 946

^{a)} Spread – Különbözeti ügylet.
Forrás: Commodity Futures Trading Commission

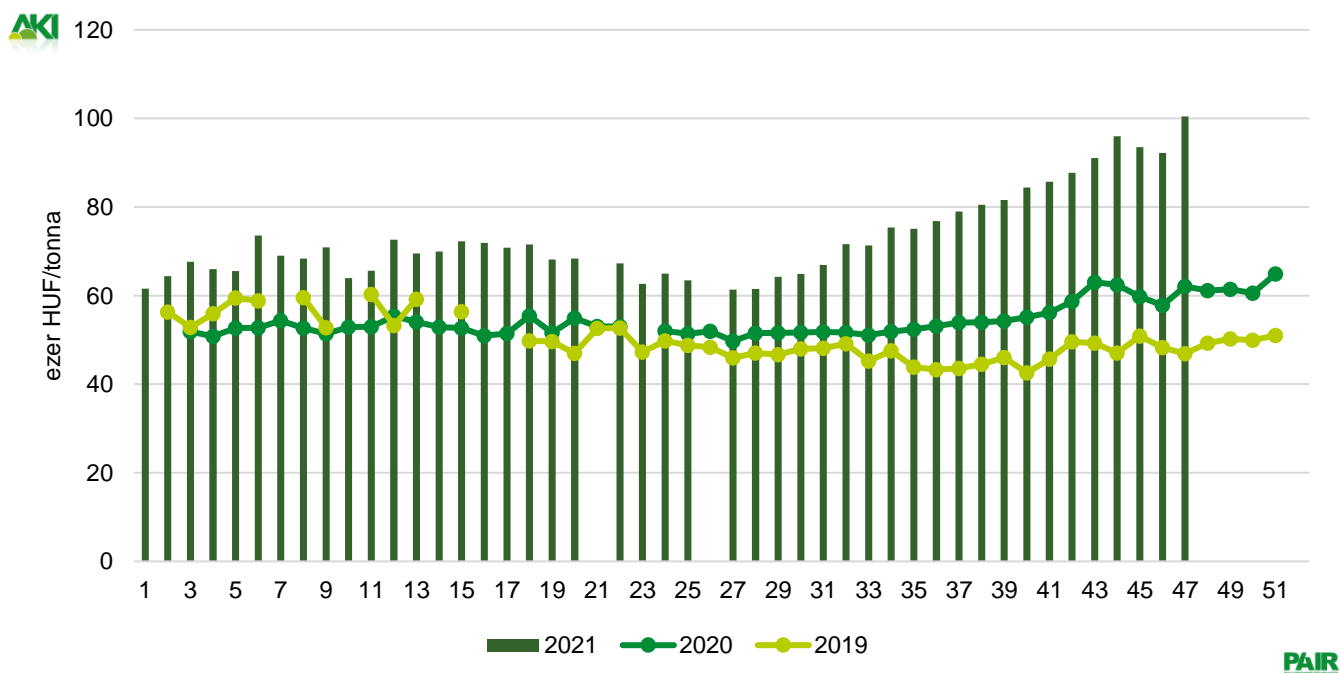
Gabonapiaci információk

5. ábra: **Az étkezési búza heti termelői ára Magyarországon (2019–2021)**



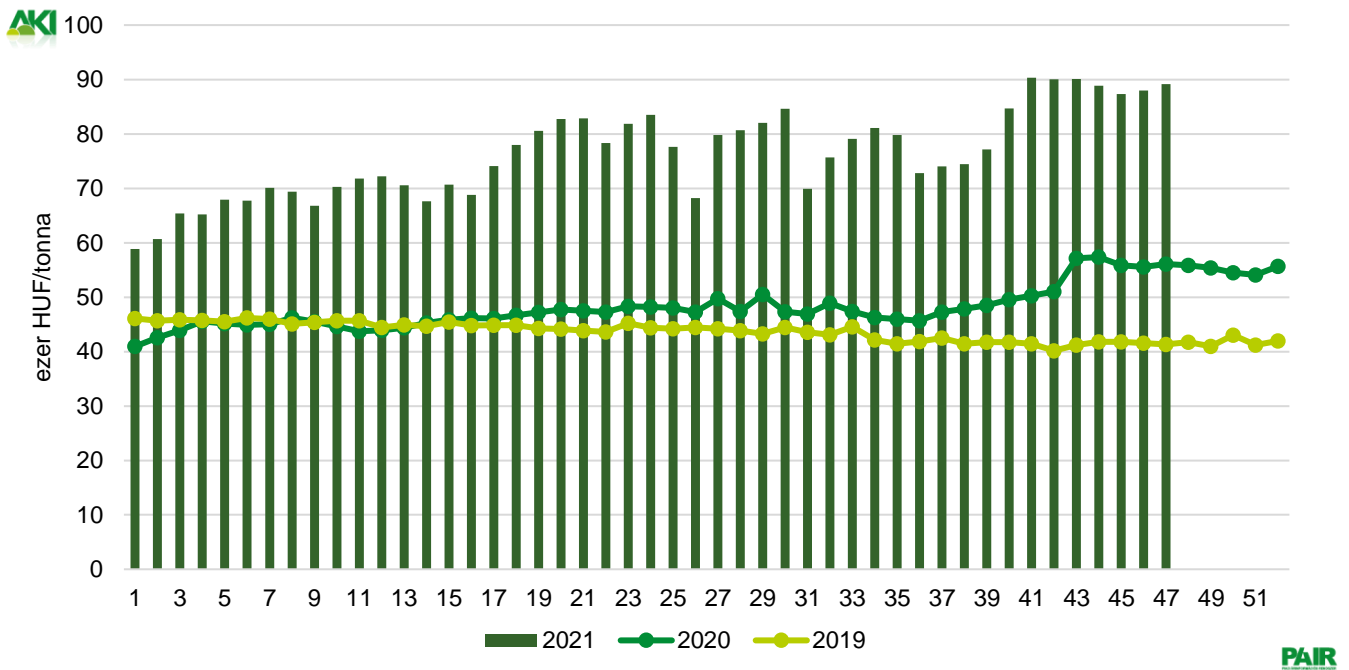
Forrás: AKI PÁIR

6. ábra: **A takarmánybúza heti termelői ára Magyarországon (2019–2021)**



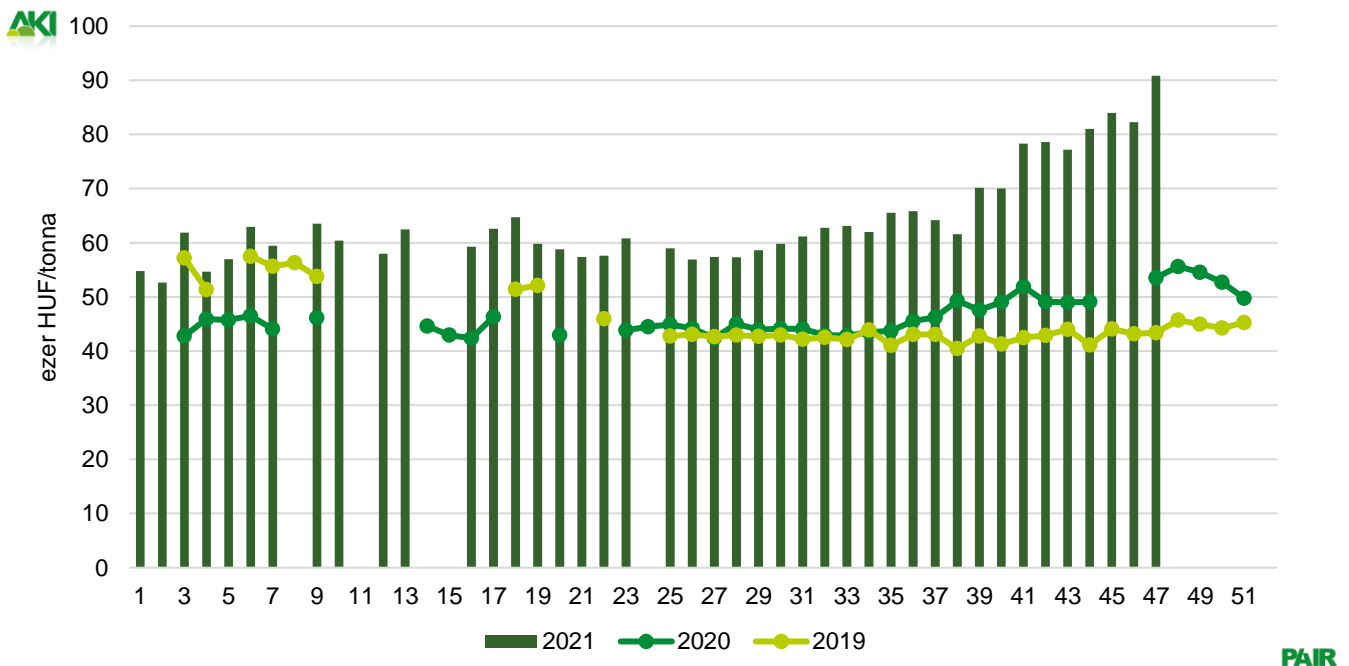
Forrás: AKI PÁIR

7. ábra: **A takarmánykukorica heti termelői ára Magyarországon (2019–2021)**



Forrás: AKI PÁIR

8. ábra: **A takarmányárpa heti termelői ára Magyarországon (2019–2021)**



Forrás: AKI PÁIR

4. táblázat: **A gabonafélék nemzetközi és európai kikötői ára**

	Mértékegység	2021.11.13.	2021.11.20.	2021.11.27.	2021.12.04.	
BÚZA	USA, FOB HRW	USD/tonna	370	371	380	369
	Franciaország, FOB Rouen (superior)	USD/tonna	342	340	344	337
	Oroszország, 12,5% FOB	USD/tonna	334	340	340	339
	Ukrajna, 11,5% FOB	USD/tonna	327	337	339	328
	Románia, FOB Constanța	EUR/tonna	259	246	n. a.	n. a.
KUKORICA	USA, FOB NOLA	USD/tonna	261	258	264	264
	Fekete-tenger, FOB	USD/tonna	276	282	282	277
	Románia, FOB Constanța	EUR/tonna	213	237	230	n. a.
	Hollandia, CIF Rotterdam	EUR/tonna	294	269	278	280
ÁRPA	Franciaország, FOB Rouen	USD/tonna	312	313	314	306
	Fekete-tenger, FOB	USD/tonna	292	298	303	310
	Románia, FOB Constanța	EUR/tonna	n. a.	n. a.	n. a.	n. a.

Megjegyzés: FOB – Free on Board (költségmentesen a hajó fedélzetére), CIF – Cost, Insurance and Freight (költség, biztosítás és fuvardíj – megnevezett rendeltetési kikötő); n. a. – nincs adat.

Forrás: Hammersmith, Európai Bizottság, IGC

5. táblázat: **A gabonafélék európai termelői ára**

		2021. 44. hét	2021. 45. hét	2021. 46. hét	2021. 47. hét
MALMI BÚZA	Bulgária, DEPPROD Dobrich	268	253	268	268
	Németország, DEPSILO Hamburg	293	282	295	309
	Franciaország, DELPORT Rouen	282	282	294	306
	Románia, DEPSILO Banat	248	229	239	n. a.
TAKAR-MÁNYBÚZA	Bulgária, DEPPROD Dobrich	258	248	263	263
	Németország, DEPSILO Hamburg	289	280	290	303
	Románia, DEPSILO Oltenia	n. a.	260	257	n. a.
KUKORICA	Bulgária, DEPPROD Pleven	251	251	243	243
	Németország, DEPSILO Hamburg	n. a.	n. a.	n. a.	n. a.
	Franciaország, DELPORT Bordeaux	n. a.	n. a.	n. a.	n. a.
	Románia, DEPSILO Oltenia	199	205	191	n. a.
TAKARMÁNY-ÁRPA	Bulgária, DEPPROD Burgas	225	225	225	225
	Németország, DEPSILO Hamburg	265	254	266	279
	Franciaország, DELPORT Rouen	258	258	n. a.	277
	Románia, DEPSILO Muntenia	230	236	226	n. a.

Megjegyzés: DEPPROD – a telephelyen vagy a termőhelyen tehergépkocsira vagy egyéb szállítóeszközre pakolva, DEPSILO – a tárolt termény silónál tehergépkocsira vagy egyéb szállítóeszközre pakolva, DELPORT – a kikötőbe szállítva; n. a. – nincs adat.

Forrás: Európai Bizottság

6. táblázat: **A gabonafélék termelői ára Magyarországon**

Megnevezés	Mértékegység	2020. 47. hét	2021. 46. hét	2021. 47. hét	2021. 47. hét/ 2020. 47. hét (százalék)	2021. 47. hét/ 2021. 46. hét (százalék)
Étkezési búza	tonna	9 413	4 767	5 459	58	115
	HUF/tonna	60 647	97 308	100 277	165	103
Takarmánybúza	tonna	5 945	2 406	1 858	31	77
	HUF/tonna	62 095	92 217	100 429	162	109
Takarmánykukorica	tonna	72 489	73 114	53 587	74	73
	HUF/tonna	56 075	87 979	89 166	159	101
Takarmányárpa	tonna	3 220	1 706	2 166	67	127
	HUF/tonna	53 542	82 276	90 859	170	110

Megjegyzés: A termelői ár az áfát és a szállítási költséget nem tartalmazza.
Forrás: AKI PÁIR

7. táblázat: **A gabonaalapú termékek feldolgozó értékesítési ára Magyarországon**

Megnevezés	Kiszerezés	Mértékegység	2020. 47. hét	2021. 46. hét	2021. 47. hét	2021. 47. hét/ 2020. 47. hét (százalék)	2021. 47. hét/ 2021. 46. hét (százalék)
Finomliszt BL 55	ömlesztett	tonna	2 297	3 554	3 235	141	91
		HUF/kg	86	111	111	129	100
	zsákos	tonna	2 846	4 160	4 344	153	104
		HUF/kg	90	113	114	127	101
	zacskós	tonna	2 738	2 893	3 457	126	120
		HUF/kg	98	129	128	130	99
Rétesliszt BFF 55	ömlesztett	tonna	82	85	85	104	100
		HUF/kg	95	115	114	120	99
	zsákos	tonna	11	53	60	557	112
		HUF/kg	108	118	117	109	99
	zacskós	tonna	128	160	181	141	113
		HUF/kg	105	141	148	140	105
Rozsliszt RL 90	ömlesztett	tonna	–	...	–	–	–
		HUF/kg	–	...	–	–	–
	zsákos	tonna	–	65	35	–	54
		HUF/kg	–	117	125	–	107
Fehér kenyérliszt BL 80	ömlesztett	tonna	1 577	1 761	2 047	130	116
		HUF/kg	83	107	107	129	100
	zsákos	tonna	822	965	976	119	101
		HUF/kg	87	111	114	131	102
Tésztaipari liszt TL 50	ömlesztett	tonna	721	866	843	117	97
		HUF/kg	88	115	116	132	101
	zsákos	tonna	67	86	151	228	175
		HUF/kg	93	118	121	130	102
Étkezési búza AD	zacskós	tonna	137	189	167	122	88
		HUF/kg	107	143	144	134	100

... = Adatvédelmi korlátok miatt nem közölhető adatt.
Forrás: AKI PÁIR

8. táblázat: **Az ipari keveréktakarmányok feldolgozóinak értékesítési ára Magyarországon**

Megnevezés	Mértékegység	2020. október	2021. szeptember	2021. október	2021. október/2020. október (százalék)	2021. október/2021. szeptember (százalék)
Brojlertáp	tonna	7 647	10 699	11 415	149	107
	HUF/tonna	94 265	113 944	115 587	123	101
Hízósertéstáp	tonna	10 104	12 247	11 075	110	90
	HUF/tonna	78 577	93 983	98 060	125	104

Forrás: AKI PÁIR

9. táblázat: **A gabonafélék külkereskedelme Magyarországon**

		2020. január–szeptember	2021. január–szeptember	Változás (százalék)
Export	10019900 Búza, nem vető	1 997,52	1 604,73	80,3
	10039000 Árpa, nem vető	711,48	644,45	90,6
	10059000 Kukorica, nem vető	3 193,45	2 798,76	87,6
Import	10019900 Búza, nem vető	92,23	115,26	125,0
	10039000 Árpa, nem vető	22,44	25,46	113,5
	10059000 Kukorica, nem vető	57,33	68,28	119,1

Forrás: KSH

10. táblázat: **A világ búza- és kukoricamérlege**

	USDA		IGC		Tallage	
	2020/2021 ^{a)}	2021/2022 ^{b)}	2020/2021 ^{a)}	2021/2022 ^{b)}	2020/2021 ^{a)}	2021/2022 ^{b)}
BÚZA						
Termelés	775	775	773	777	740	733
Felhasználás	782	787	771	782	738	740
Export	198	205	191	196	176	178
Import	198	205	191	196	176	178
Zárókészlet	288	276	278	274	232	226
KUKORICA						
Termelés	1 119	1 205	1 126	1 212	1 069	1 152
Felhasználás	1 134	1 192	1 146	1 203	1 106	1 136
Export	184	190	189	177	180	188
Import	184	190	189	177	180	188
Zárókészlet	292	304	278	287	236	252

^{a)} Előzetes adat.

^{b)} Előrejelzés.

Forrás: USDA, IGC, Tallage



Olajnövénypiaci jelentés

Szójabab

A *Tallage* piacelemző vállalat decemberi tájékoztatása szerint az USA-ból származó szójabab azonnali exportára (*FOB Gulf*) 15 dollárral 501 dollár/tonnára csökkent október 15. és november 19. között. A termény 2022. januári kikötői ára 497, a márciusi 499 (+1 dollár), a májusi 503 (+1 dollár) dollár/tonna volt ugyanekkor. Brazíliában a termény azonnali kikötői ára (*FOB Paranagua*) változatlanul 514 dollár/tonna, a 2022. január–márciusi 8-8 dollárral magasabb, 501, illetve 478 dollár/tonna volt a jelzett időszakban. Ezzel egy időben Argentínában a szójabab azonnali, illetve a 2022. január–márciusi kiviteli ára (*FOB, Up River*) 10–13 dollárral egyaránt 551 dollár/tonnára emelkedett. Ukrajnában 23 dollárral volt alacsonyabb (543 dollár/tonna) a termény spot piaci ára (*FOB Black Sea*) a megfigyelt periódusban.

Az AKI PÁIR adatai szerint a szójabab termelői ára 213,6 ezer forint/tonna volt november utolsó hetében. Ez az árszint az egy évvel korábbi 54 százalékkal múlta felül. A full-fat szóját (33 százalék fehérje-, 12 százalék olaj- és legfeljebb 12 százalék víztartalmú) 221,7 ezer forint/tonna áfa és szállítási költség nélküli áron értékesítették ugyanekkor.

A chicagói árutőzsdén (CME/CBOT) a szójabab 2021. januári jegyzése 437–467 dollár/tonna tartományban hullámozott november 8. és december 3. között.

Repcemag

A *Tallage* szerint az ausztráliai kivételével jelentősen emelkedett a repcemag ára a világpiacon október 15. és november 19. között. Az alacsony kanadai termés miatti szűkös világpiaci készletek, az erős kereslet és a magas repceolajárak egyaránt felfelé mozgatták az árakat. Kanadában 75 dollárral (864 dollár/tonnára) nőtt a canola azonnali kikötői ára (*FOB Vancouver*) a megfigyelt időszakban, a 2022. februári 845 (+84 dollár), az áprilisi 821 dollár/tonna (+72 dollár) volt. Ukrajnában 35 dollárral 773 dollár/tonnára (*FOB Odessa*), Oroszországban 30 dollárral 764 dollár/tonnára (belföldi ár) emelkedett a repcemag ára az azonnali szállítási határidőre vonatkozóan. Németországban 20 dollárral (780 dollár/tonna) nőtt az azonnali, 31 dollárral (791 dollár/tonna) a 2022. februári szállítású repcemag ára (*CIF Hamburg*) november 19-ig. Ezzel egy időben

Indiában a termény azonnali kikötői ára 64 dollárral 1165 dollár/tonnáig emelkedett. Ausztráliában a magas hozamoknak köszönhetően 26 dollárral 696 dollár/tonnáig ereszkedett a canola azonnali kikötői ára. Az AKI PÁIR adatai szerint a repcemag áfa és szállítási költség nélküli termelői ára 202,1 ezer forint/tonna volt november negyedik hetében, az egy évvel korábbi 47 százalékkal haladta meg. A párizsi árutőzsdén (*Euronext/MATIF*) a repcemag 2022. februári jegyzése 645–710 euró/tonna tartományban mozgott november 8. és december 3. között.

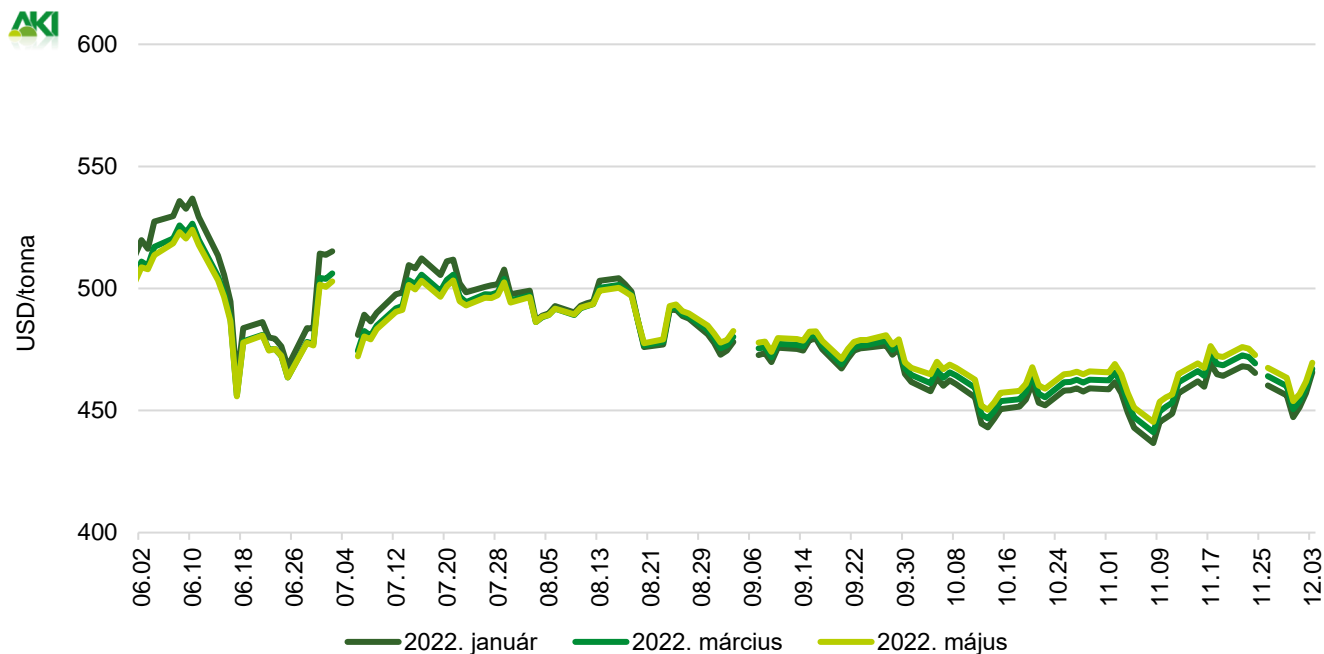
Napraforgómag

Ukrajnában és az Európai Unióban a betakarítás kérésének ellenére rekordtermést takarítottak be, azonban a gazdálkodók eladásai elmaradnak a várakozásoktól. A fekete-tengeri régióban ez megzavarta a feldolgozóüzemek ellátását, a feldolgozás mértéke a nagyobb termés ellenére elmaradt az előző gazdasági évektől. Ukrajnában az olajmag belföldi ára 43 dollárral 737 dollár/tonnára emelkedett október 15. és november 19. között. A fekete-tengeri termény (Ukrajna, Románia és Bulgária együttvéve) azonnali exportára (*FOB Black Sea*) nem változott, 663 dollár/tonna volt a megfigyelt időszakban. Ezzel egy időben a franciaországi Saint-Nazaire-ban és Bordeaux-ban egyaránt 676 dollár/tonnáért (–14 dollár) köthettek szerződéseket az azonnali, valamint a 2022. január–áprilisi szállítású olajmagra. Hollandiában 740 dollár/tonnáért (–10 dollár, *CIF Amsterdam*) kereskedtek a terménnyel ugyanekkor. Argentínában a napraforgóolaj árának emelkedése felfelé mozgatta az árakat: 20 dollárral nőtt a napraforgómag azonnali (570 dollár/tonna), 30 dollárral (500 dollár/tonna) a 2022. január–áprilisi exportára (*FOB Buenos Aires*) november 19-ig (*Tallage*). Az AKI PÁIR adatai szerint a magas olajsavtartalmú napraforgómagot (*HO*) tonnánként 225,6 ezer forintért, a nagy olajtartalmú napraforgómagot (*LO*) 211,6 ezer forint/tonnáért vásárolták a feldolgozók és a kereskedők november utolsó hetében. Az ipari napraforgómag (összesen) áfa és szállítási költség nélküli termelői ára az egy évvel korábbihoz képest 63 százalékkal magasabb, átlagosan 218,5 ezer forint/tonna volt.

A Budapesti Értéktőzsdén a nagy olajtartalmú napraforgómag decemberi tőzsdéi elszámolóára nem változott, 185 ezer forint/tonna volt november 8. és december 3. között.

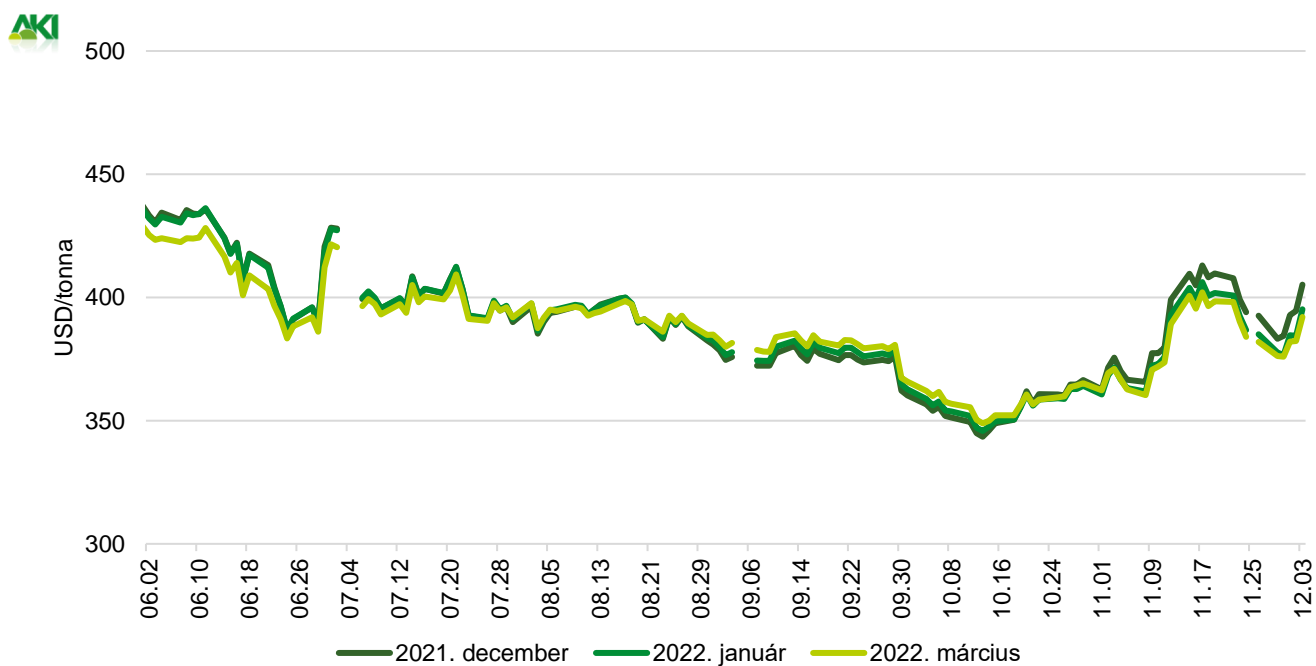
Az olajmagok és származékaik jegyzése

9. ábra: A szójabab különböző határidőre szóló jegyzése a chicagói árutőzsdén (2021)



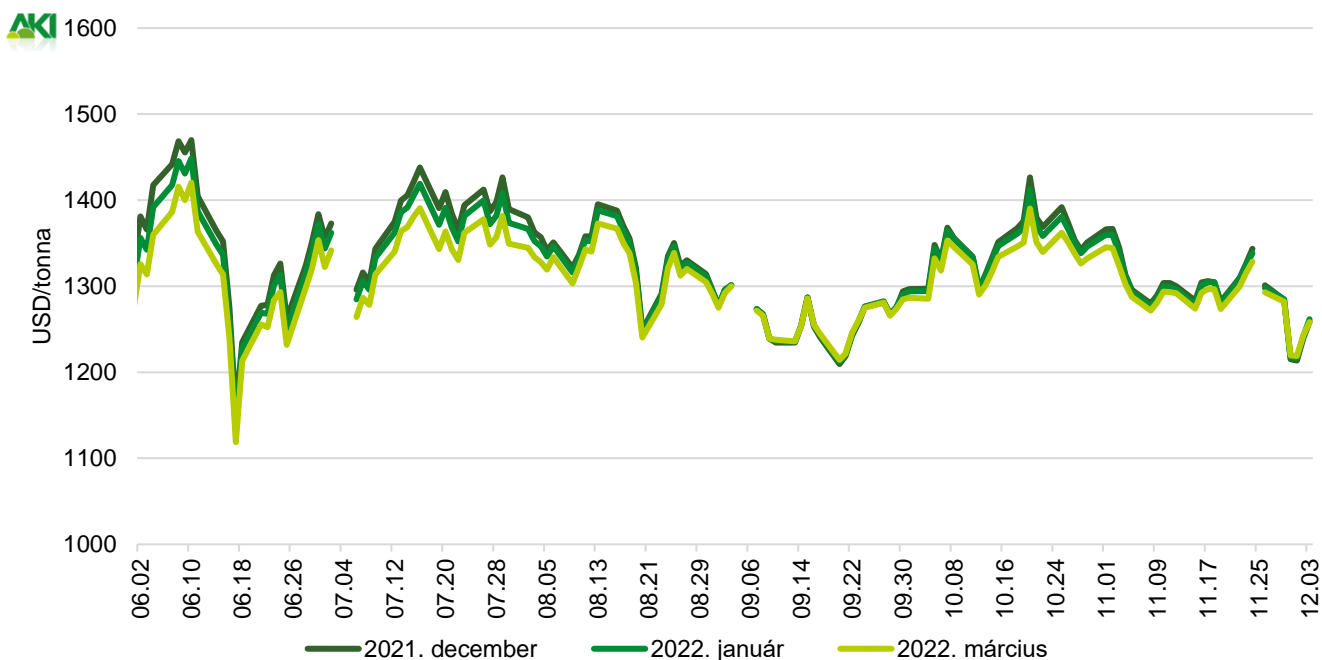
Forrás: CME Group

10. ábra: A szójadara különböző határidőre szóló jegyzése a chicagói árutőzsdén (2021)



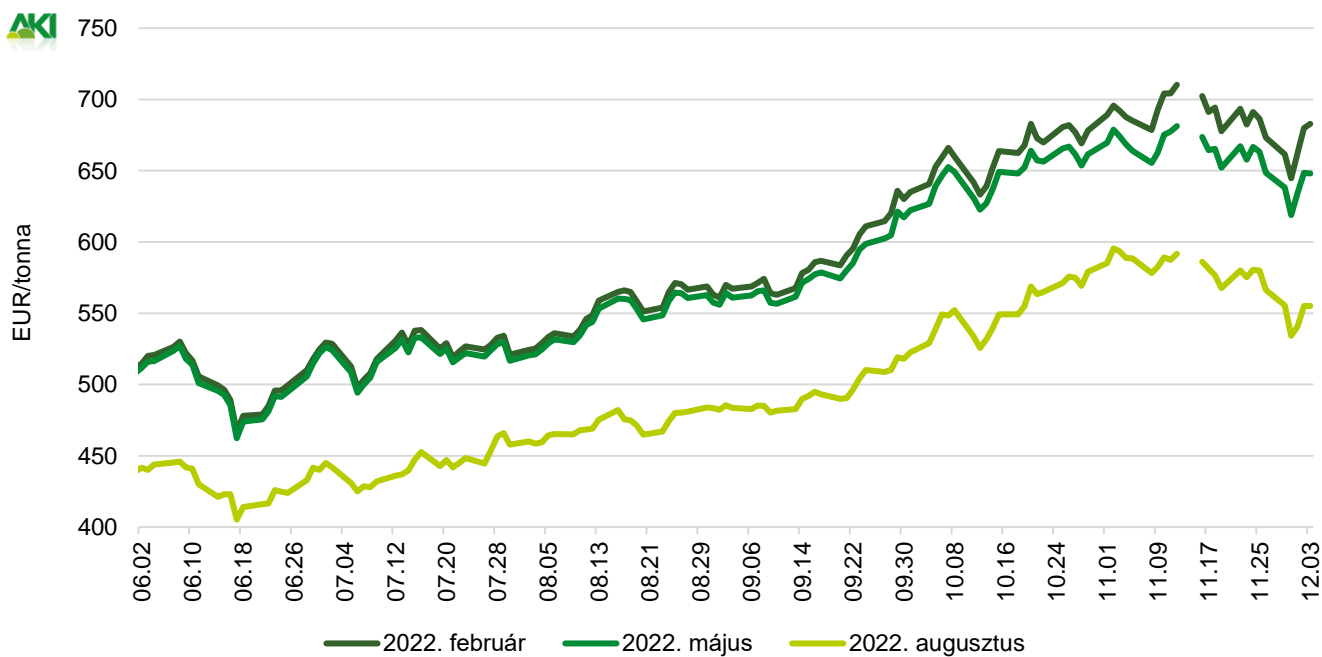
Forrás: CME Group

11. ábra: A szójaolaj különböző határidőre szóló jegyzése a chicagói árutőzsdén (2021)



Forrás: CME Group

12. ábra: A repcemag különböző határidőre szóló jegyzése a párizsi árutőzsdén (2021)



Forrás: Euronext

11. táblázat: **Az olajmagok és származékaik jegyzése a párizsi és a chicagói árutőzsdén (2021. december 3.)**

Euronext/MATIF, Párizs			
	Szállítási határidő	EUR/tonna	HUF/tonna
Repce	2022. február	683	248 186
	2022. május	648	235 554
	2022. augusztus	555	201 748
	2022. november	550	199 749
	2023. február	546	198 567
	2023. május	543	197 295
CME/CBOT, Chicago			
	Szállítási határidő	USD/tonna	HUF/tonna
Szójabab	2022. január	466	149 797
	2022. március	467	150 270
	2022. május	470	151 074
	2022. július	472	151 783
	2022. augusztus	469	150 838
	2022. szeptember	460	147 882
Szójadara	2021. december	405	130 362
	2022. január	395	127 136
	2022. március	392	126 143
	2022. május	393	126 320
	2022. július	396	127 278
	2022. augusztus	394	126 852

Forrás: Euronext, CME Group

12. táblázat: **A növényolajok és származékaik jegyzése Olaszországban és Ausztriában (2021. november 30.)**

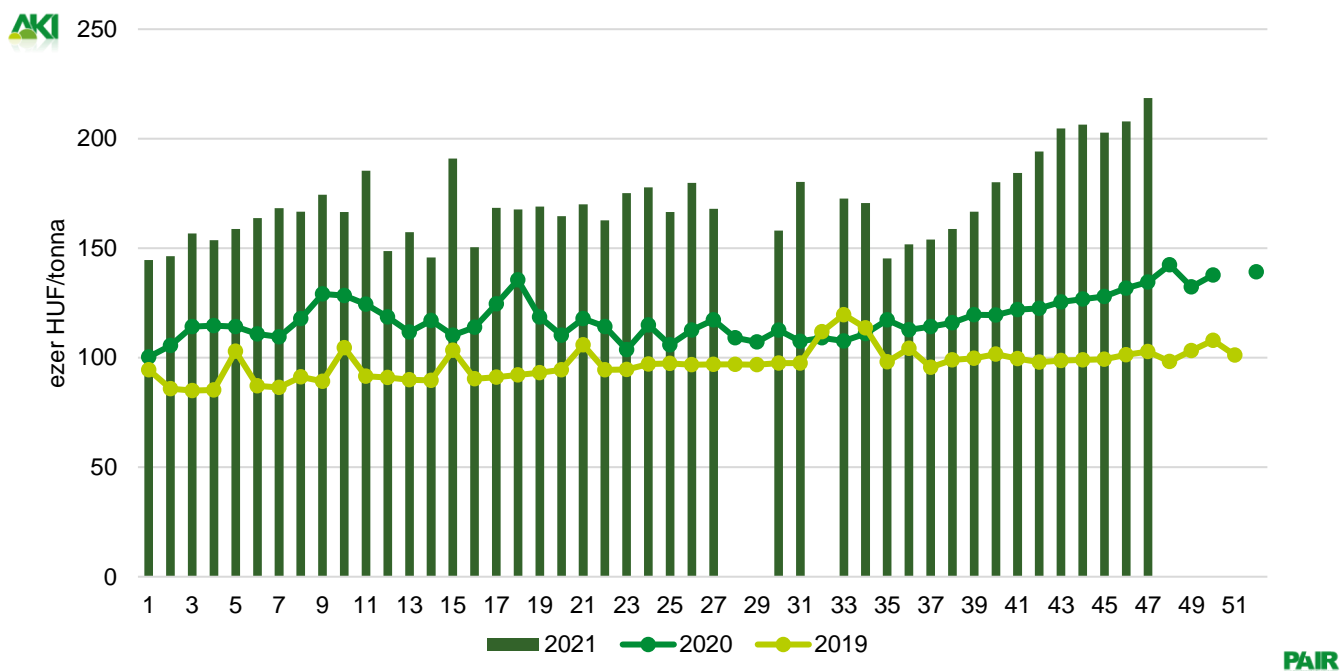
Termék	Ország	EUR/tonna	HUF/tonna
Napraforgóolaj (nyers)	Olaszország	1 243	455 786
Napraforgóolaj (finomított)		1 548	567 669
Szójaolaj (nyers)		1 273	466 791
Szójaolaj (finomított)		1 368	501 640
Napraforgódara	Ausztria	n. a.	n. a.
Repcedara		n. a.	n. a.

Megjegyzés: n. a. – nincs adat.

Forrás: Associazione Granaria di Milano, BLPW

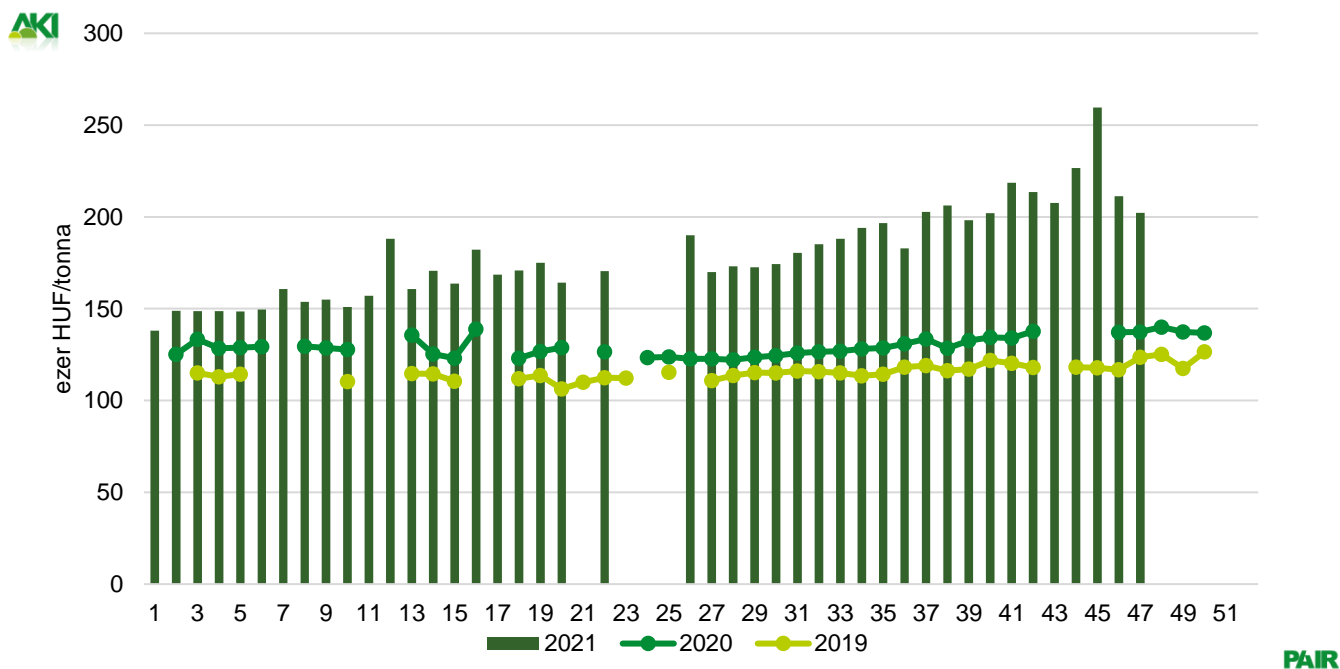
Olajmagpiaci információk

13. ábra: A napraforgómag heti termelői ára Magyarországon (2019–2021)



Forrás: AKI PÁIR

14. ábra: A repcemag heti termelői ára Magyarországon (2019–2021)



Forrás: AKI PÁIR

13. táblázat: **Az olajmagok és származékaik nemzetközi és európai kikötői ára**

		USD/tonna					
		2021.11.13.	2021.11.20.	2021.11.27.	2021.12.04.		
SZÓJA	BAB	USA FOB NOLA	491	496	498	500	
		Brazília FOB	508	517	508	510	
		EU CIF USA-ból	550	562	558	n. a.	
		EU CIF Brazíliából	530	541	540	n. a.	
		Fekete-tenger FOB	560	563	557	557	
		Argentína, Up River FOB	534	556	551	538	
		DARA	EU CIF Rotterdam	450	479	454	n. a.
	OLAJ	EU FOB Hollandia	1 440	1 464	1 480	n. a.	
REPCE		Franciaország FOB Moselle	798	787	778	754	
		EU CIF Hamburg	813	792	781	n. a.	
	MAG	Ausztrália FOB	763	754	741	710	
		Kanada FOB	880	869	885	845	
		Ukrajna FOB	768	773	758	728	
		DARA	EU FOB Hamburg	354	369	368	n. a.
		OLAJ	EU FOB Hollandia	1 857	1 747	1 728	n. a.
NAPRAFORGÓ		EU CIF Amszterdam	742	740	740	n. a.	
	MAG	EU FOB Bordeaux	728	716	736	705	
		Ukrajna FOB	653	668	673	653	
		Ukrajna DAF	282	285	278	n. a.	
		Ukrajna FOB	265	270	277	270	
		OLAJ	EU FOB Rotterdam	1 410	1 450	1 485	n. a.
			Fekete-tenger FOB	1 380	1 420	1 430	n. a.
NYERS PÁLMAOLAJ		EU CIF	1 370	1 355	1 350	n. a.	

Megjegyzés: FOB – Free on Board (költségmentesen a hajó fedélzetére – megjelölt elhajozási kikötő), DAF – Delivered at Frontier (határra szállítva); CIF – Cost, Insurance and Freight (költség, biztosítás és fuvardíj – megnevezett rendeltetési kikötő); n. a. – nincs adat.

Forrás: APK-Inform, Hammersmith, Oil World, Európai Bizottság, IGC

14. táblázat: **Az ipari napraforgómag és a repcemag heti termelői ára Magyarországon**

Megnevezés	Mértékegység	2020. 47. hét	2021. 46. hét	2021. 47. hét	2021. 47. hét/ 2020. 47. hét (százalék)	2021. 47. hét/ 2021. 46. hét (százalék)
Ipari napraforgómag (magas olajsavtartalmú, HO)	tonna	–	9 302	18 648	–	200
	HUF/tonna	–	221 912	225 623	–	102
Ipari napraforgómag (nagy olajtartalmú, LO)	tonna	–	25 847	19 176	–	74
	HUF/tonna	–	202 889	211 593	–	104
Ipari napraforgómag (Összesen)	tonna	30 206	35 149	37 824	125	108
	HUF/tonna	134 471	207 923	218 510	163	105
Repcemag	tonna	8 330	6 739	7 979	96	118
	HUF/tonna	137 364	211 263	202 140	147	96

Megjegyzés: A termelői ár az áfát és a szállítási költséget nem tartalmazza.
Forrás: AKI PÁIR

15. táblázat: **A növényolajok és származékaik feldolgozó értékesítési ára Magyarországon**

Megnevezés	Mértékegység	2020. 47. hét	2021. 46. hét	2021. 47. hét	2021. 47. hét/ 2020. 47. hét (százalék)	2021. 47. hét/ 2021. 46. hét (százalék)
Nyers napraforgóolaj	tonna	858	557	309	36	55
	HUF/tonna	333 794	454 610	474 991	142	104
Napraforgódara	tonna	3 904	5 362	4 853	124	91
	HUF/tonna	63 045	82 740	85 491	136	103
Nyers repceolaj	tonna	–	–	–
	HUF/tonna	–	–	–
Repcedara	tonna	3 473	1 249
	HUF/tonna	78 573	96 575

... = Adatvédelmi korlátok miatt nem közölhető adat.
Forrás: AKI PÁIR

16. táblázat: **A full-fat szója, a szójadara és a szójaolaj feldolgozó értékesítési ára Magyarországon**

Megnevezés	Mértékegység	2020. 47. hét	2021. 46. hét	2021. 47. hét	2021. 47. hét/ 2020. 47. hét (százalék)	2021. 47. hét/ 2021. 46. hét (százalék)
Full-fat szója	tonna	...	100	142	...	143
	HUF/tonna	...	217 252	221 695	...	102
Szójadara	tonna
	HUF/tonna
Szójaolaj	tonna
	HUF/tonna

... = Adatvédelmi korlátok miatt nem közölhető adat.

Megjegyzés: Full-fat szója: 33% fehérje, 12% olaj, max. 12% víz. Szójadara: Low-Pro, Mid-Pro, High-Pro összesítve. Az ár az áfát és a szállítási költséget nem tartalmazza.

Forrás: AKI PÁIR

17. táblázat: **Az olajmagok és származékaik külkereskedelme Magyarországon**

ezer tonna

		2020. január–szeptember	2021. január–szeptember	Változás (százalék)
Export	1205 Repcemag	607,24	389,77	64,2
	1206 Napraforgómag	233,99	248,03	106,0
	2304 Szójadara	79,17	82,91	104,7
Import	1205 Repcemag	52,29	117,81	225,3
	1206 Napraforgómag	91,76	92,48	100,8
	2304 Szójadara	262,90	366,70	139,5

Forrás: KSH

18. táblázat: **A világ olajmagmérlege**

millió tonna

	USDA		Oil World		Tallage	
	2020/2021 ^{a)}	2021/2022 ^{b)}	2020/2021 ^{a)}	2021/2022 ^{b)}	2020/2021 ^{a)}	2021/2022 ^{b)}
SZÓJABAB						
Termelés	366	384	363	379	365	378
Felhasználás	316	329	362	374	361	373
Export	165	172	161	169	166	169
Import	166	170	167	167	166	169
Zárókészlet	100	104	98	103	111	116
REPCEMAG						
Termelés	73	68	67	63	74	70
Felhasználás	74	69	69	65	76	72
Export	17	14	17	15	17	15
Import	16	14	18	15	17	15
Zárókészlet	6	4	7	5	6	4
NAPRAFORGÓMAG						
Termelés	49	56	50	58	50	57
Felhasználás	50	56	51	57	50	56
Export	3	4	3	3	3	3
Import	3	3	3	3	3	3
Zárókészlet	2	2	3	4	3	4

^{a)} Előzetes adat.

^{b)} Előrejelzés.

Forrás: USDA, Oil World, Tallage

