




Statisztikai Jelentések

Mezőgazdasági gépek forgalma 2021. I–III. negyedév

XXXI. ÉVFOLYAM • 4. szám • 2021



**MEZŐGAZDASÁGI GÉPEK
FORGALMA
2021. I–III. NEGYEDÉV
XXXI. ÉVFOLYAM • 4. szám • 2021**

2021. december 3.
Megjelenik negyedévente

Felelős szerkesztő
Demeter Edit

Szerző
Boldog Valéria
boldog.valeria@aki.gov.hu

Kiadó



Agrárközgazdasági Intézet
Nonprofit Kft.

Elérhetőségek
H-1093 Budapest, Zsil utca 3–5.
Telefon: (+36 70) 501-0446
Fax: (+36 1) 217-8111
<https://aki.gov.hu>
aki@aki.gov.hu

A kiadvány az Agrárközgazdasági Intézet
által üzemeltetett Agrárstatisztikai Rendszer



adatai alapján készül.

Friss adatokért kérjük látogasson el a

[ASIR lekérdezhető adatok](#)

felületre

ISSN 1418 2130

Tartalomjegyzék

Összefoglaló	3
Summary	3
Mezőgazdasági gépek forgalma	4
Információ az adatgyűjtésről	4
A mezőgazdasági gépértékesítés alakulása	4
Ábrák, táblázatok	8

A kiadványokkal kapcsolatban részletes
felvilágosítást ad:

Publikációs Csoport
publikacio@aki.gov.hu
Telefon: (+36 70) 501-1156



Jelen mű felhasználása a Nevezd meg! - Ne add el! - Így add tovább! 4.0
Nemzetközi (CC BY-NC-SA 4.0) licenc alapján lehetséges.
A felhasználási feltételekről bővebben:
<https://creativecommons.org/licenses/by-nc-sa/4.0/deed.hu>

Összefoglaló

A magyar gazdálkodók egyre nyitottabbak a technológiai fejlesztésekre és a korszerű technikai eszközök alkalmazására. Az egyéni gazdaságok és a társas vállalkozások 160 milliárd forint értékben vásároltak új mezőgazdasági gépeket és eszközöket 2021 első három negyedévében, ami 16 százalékkal haladta meg az egy évvel korábbi eladásokat. Ugyanebben az időszakban alkatrészekre 54 milliárd forintot fordítottak, ami szintén 16 százalékos növekedés a bázisidőszakhoz képest.

A géppiacon belül az erőgépek a meghatározók, 62 százalékos részesedéssel, míg a munkagépek és egyéb gépek a forgalmazás 38 százalékát tették ki. A teljes értékesítésen belül a traktorok 34, a gabonakombájnok 14 százalékos arányt képviseltek.

Summary

Hungarian farmers are becoming more and more open to technological developments and the use of modern technical equipment. Individual farms and corporate enterprises purchased new agricultural machinery for HUF 160 billion in the first three quarters of 2021, was 16 per cent more than in the previous year. HUF 54 billion was spent on spare parts in the same period, which is a 16 per cent increase compared to the base period.

Within the machinery market, self-propelled agricultural machinery continued to dominate, with a 62 per cent share, while other machinery accounted for 41 per cent of sales. Within total sales, tractors accounted for 34 per cent and harvesters for 14 per cent.



Mezőgazdasági gépek forgalma

Információ az adatgyűjtésről

A statisztikai jelentés a Mezőgazdasági gépek forgalma című, 1270-es nyilvántartási számú Országos Statisztikai Adatfelvételi Program (OSAP) keretében végzett adatgyűjtés alapján készült. Az adatgyűjtés a statisztikai törvény felhatalmazása alapján kiadott kormányrendelet előírásai szerint történik, figyelemmel a 138/2004/EK rendeletre.

Az adatszolgáltatás a mezőgazdasági gépeket forgalmazó vállalkozások számára kötelező. Az adatgyűjtés teljes körű, és a közvetlenül mezőgazdasági termelők részére értékesített mezőgazdasági gépek mennyiségéről és értékéről nyújt információt. A statisztikai felmérés 164 mezőgép-forgalmazó és -gyártó eladási jelentése alapján készült 2021. január–szeptember időszakban.

A mezőgazdasági gépértékesítés alakulása

A magyarországi mezőgéppiacot a fokozatos fejlődés jellemzi, a hazai mezőgazdasági géppark egyre korszerűbb az elmúlt években tapasztalt gépcseréknek köszönhetően is.

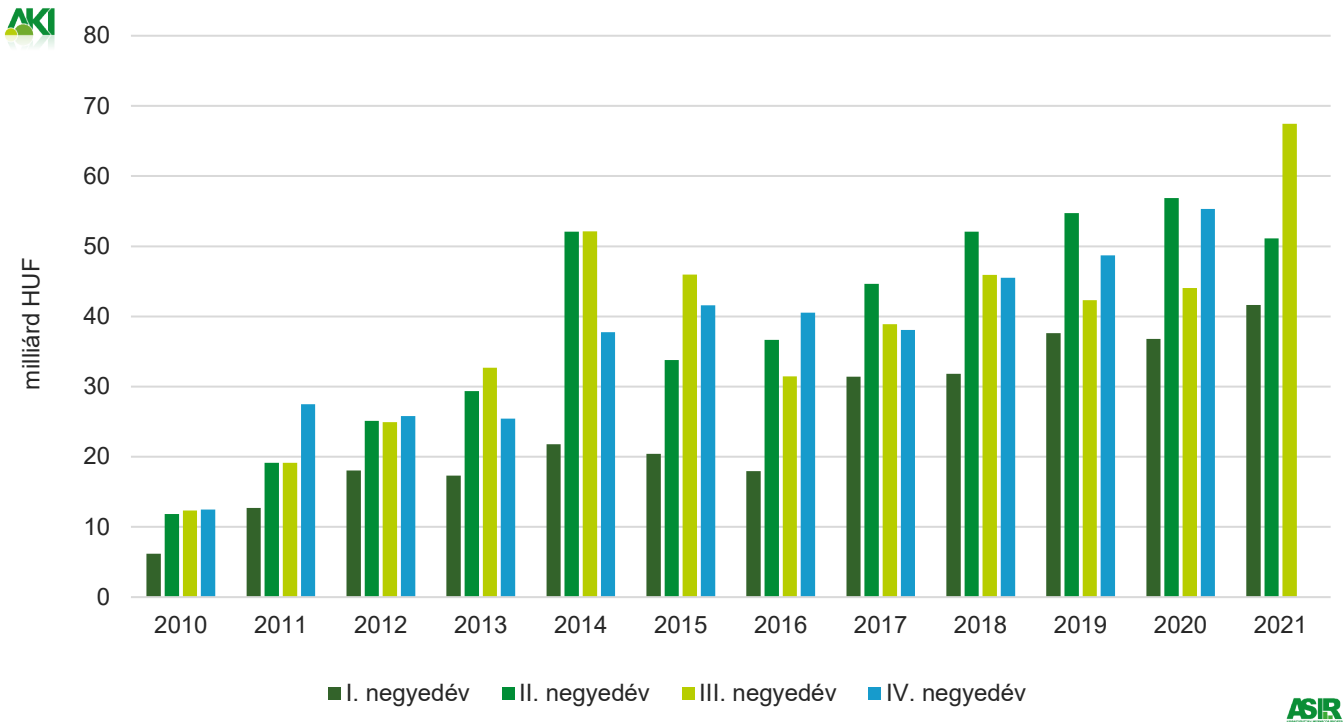
A mezőgazdasági gépértékesítés alakulása évek óta dinamikus növekedést mutat, 2020-ban is újabb

rekord született, a mezőgazdasági gép- és alkatrészforgalom meghaladta a 256 milliárd forintot. Bízatóan indult a 2021. év is a gépberuházások szempontjából, majd a második negyedév végére kicsit lefékeződött a lendület. Az NHP is kifutott. A mezőgazdaságigép- és alkatrész-kereskedelem idei tapasztalatai alapján a kedvező tendencia éves szinten előreláthatólag tovább folytatódik és az év végén az eddiginél is jobb eredmények születhetnek. Ebben fontos szerepet játszanak a pályázati lehetőségek. A termelők, az agrárvállalkozások a tervezett beruházásaikhoz a pályázati lehetőségek mellett előnyös hitel- és lízingfinanszírozási lehetőségekkel élhetnek, de kedvező beruházási környezetet teremtenek a kialakult terményárak is. Árnyalhatja viszont a jövőképet az esetleges forintgyengülés, az alapanyagok és alkatrészek árának jelentős növekedése.

Az egyéni gazdaságok és a társas vállalkozások, 160 milliárd forint értékben vásároltak új mezőgazdasági gépeket és eszközöket 2021 első kilenc hónapjában a géppark megújítására. Ez a forgalom, a több területen történt mennyiségi visszaesés ellenére, 16 százalékkal haladta meg az egy évvel korábbi eladásokat. Alkatrészekre több mint 54 milliárd forintot fordítottak, ami 16 százalékos növekedés a bázisidőszakhoz képest (1. és 2. ábra).

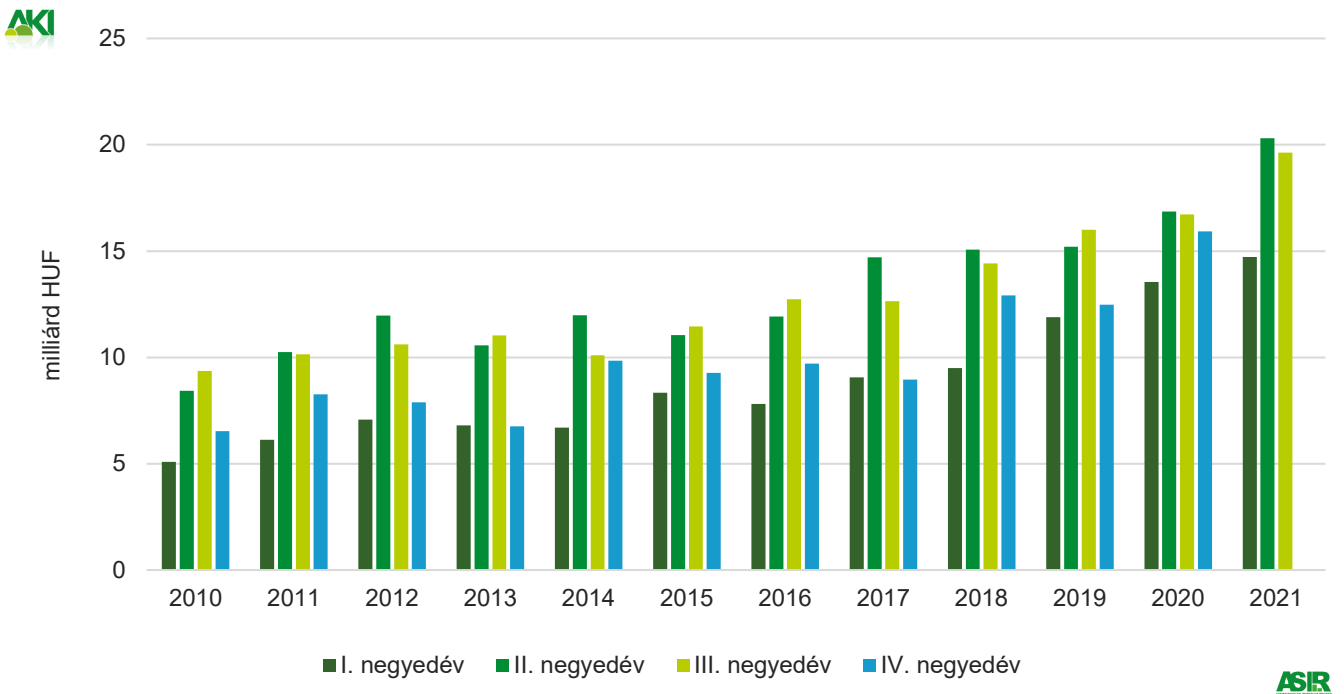


1. ábra: **A forgalmazó szervezetek mezőgazdaságigép-értékesítése mezőgazdasági végfelhasználóknak, 2010–2021**



Forrás: AKI ASIR

2. ábra: **A forgalmazó szervezetek alkatrész-értékesítése mezőgazdasági végfelhasználóknak, 2010–2021**



Forrás: AKI ASIR

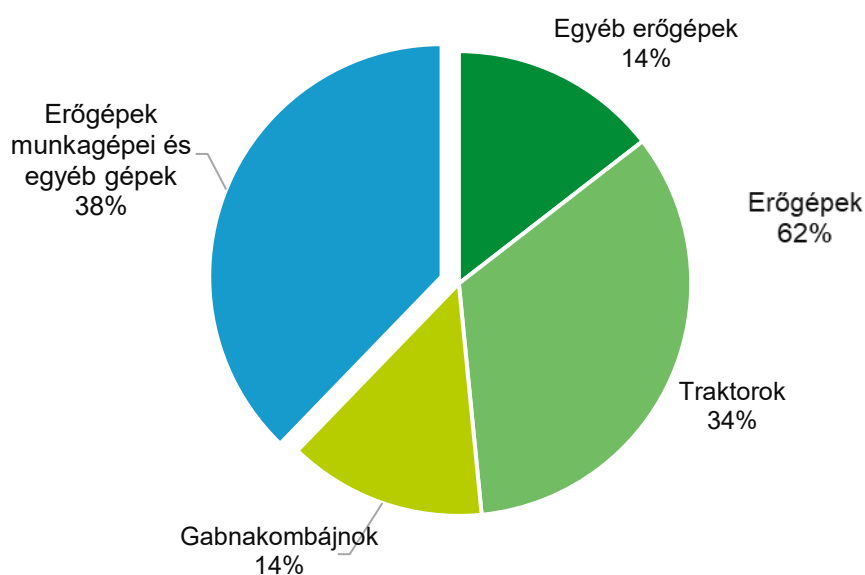


A végfelhasználóknak történő mezőgazdasággép- és eszközértékesítések 71 százalékát a vizsgált időszakban 10 cég bonyolította le, míg a három legnagyobb vállalkozás az összes magyarországi mezőgépeladás 55 százalékát adta 2021. január–szeptemberi időszakban. Az első tíz cég 2021 első három negyedévi részesedése 0,3, a három legnagyobb vállalkozásé

pedig 1,4 százalékponttal csökkent az egy évvel korábbihoz képest.

A mezőgazdasági termelők továbbra is az erőgépek beszerzésére fordították a legtöbb pénzt, ami a vizsgált időszakban a mezőgazdasági gépberuházások összértékének 62 százalékát tette ki. A teljes értékesítésen belül a traktorok 34, a gabonakombájnok 14 százalékos arányt képviseltek (3. ábra).

3. ábra: Erő- és munkagépek megoszlása értékben, 2021. I–IX. hó



ASIR

Forrás: AKI ASIR

A mezőgéppiac legfontosabb szegmense a traktor, amelyből bőséges a hazai választék. Az ismert nyugati és keleti, illetve távol-keleti márkákból 2021 első kilenc hónapjában az előző év hasonló időszakához képest 330-cal több, azaz 2166 új kerekes traktor frissítette a gépparkot 52,3 milliárd forint értékben. Közöttük a legnagyobb részarányt továbbra is az 50–100 LE-s könnyű univerzális kategória képviselte. Ezekből 33 százalékkal nőtt az eladás, 627 darabra volt vevő. A 141–190 LE-s úgynevezett „farmmindenes” csoportba tartozókból 5 százalékkal nőttek az eladások, a 191–260 LE-s traktorokból 32 százalékkal nőtt a kereslet. Ezzel szemben a 260 LE fölötti traktorokból csökkent az értékesítés (4. ábra). Vevőre talált ezenkívül még 17 gumihevederes traktor is.

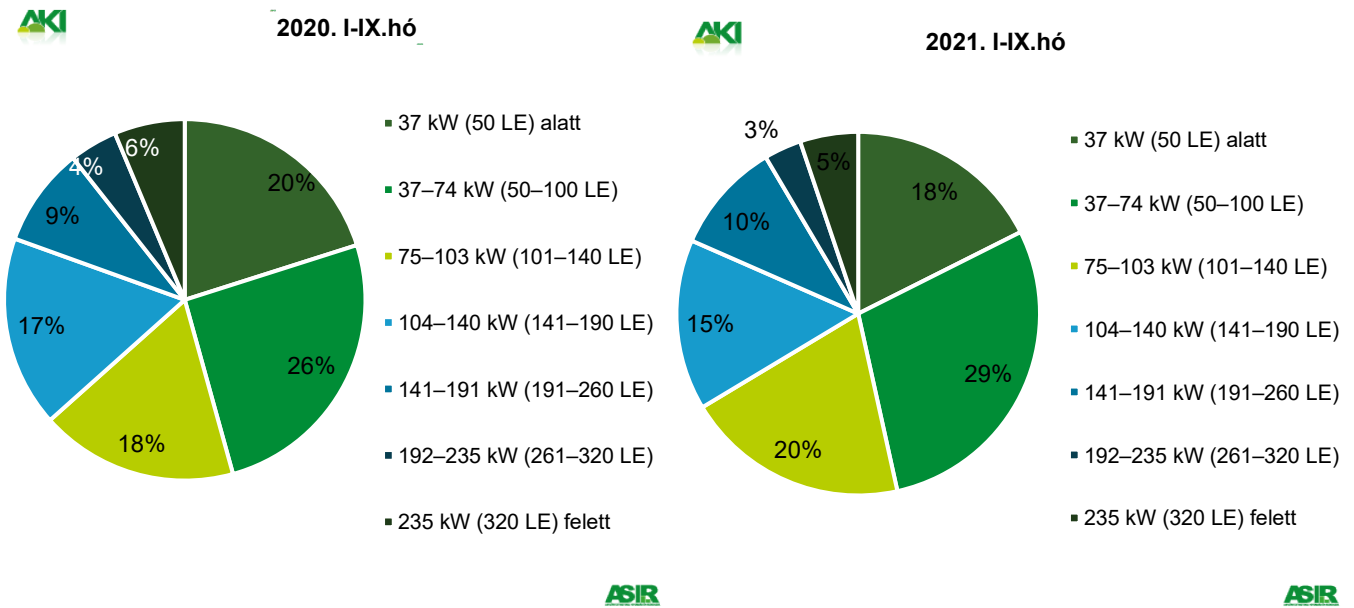
A gabonakombajn-piac bővült, idén szeptemberig 221 új arató-cséplő gép került a gazdaságokba, míg 2020. január–szeptemberi időszakában 216 kelt el. Az eladások mintegy 22 milliárd forint összértéke

9 százalékkal haladta meg az előző időszak eladásait. Típusmegoszlás szerint 131 szalmarázó ládás, 90 pedig rotoros tisztító szerkezetű volt. A kombájnokhoz a tavalyinál 22, illetve 21 százalékkal kevesebb kukorica- és napraforgó-betakarító adapter talált vevőre.

Az önjáró rakodók értékesítése 10 százalékkal nőtt 2021. január–szeptemberi időszakában a bázisidőszakhoz képest, ami 420 rakodógép eladását jelentette. Ezen belül továbbra is a teleszkópgémes rakodók iránt volt nagyobb az igény, az értékesített 315-ből 225-öt a nagyobb, 7–9 méteres rakodási magasságú változatokból adtak el a kereskedők. A törzscsuklós homlokrakodókból 5 százalékkal, a csúszókormányos kisrakodókból 12 százalékkal nőtt a kereslet idén szeptemberig. A traktorra szerelhető homlokrakodókból az elmúlt év szeptember végéig eladott 409-cel szemben idén az első három negyedévben 445 talált gazdára.



4. ábra: A mezőgazdasági végfelhasználóknak értékesített kerek traktorok teljesítmény szerinti megoszlása, 2020–2021



Forrás: AKI ASIR

Élénkült, bár a korábbi évekhez hasonlóan idén is változó képet mutatott a mezőgazdasági munkagépi piac. Legnagyobb darabszámban (4172) a különböző talajművelő gépekre volt igény, melyekből 21 százalékkal nőtt az értékesítés 2021 első kilenc hónapjában az egy évvel korábbi eladásokhoz viszonyítva. A talajművelő gépeken belül a szárazúzókból, a sorközművelő kultivátorokból és a tárcsás talajművelőkből vásároltak a legtöbbet a gazdálkodók. A szárazúzókból 18, a sorközművelő kultivátorokból 89 százalékkal nőtt a kereslet. A gyümölcs- és szőlőápolás gépei iránti igény 7 százalékkal maradt el az egy évvel korábbi értékesítéstől. Ebben a gépcsoportban a metszők, előmetszők és a kertészeti soralj- és tőközművelők voltak a legkeresettebbek. Tápanyag-kijuttató gépekből 16, vetőgépekből 28 százalékkal volt nagyobb az eladás, mint egy évvel korábban. Előbbiből a legnagyobb részt a szilárdműtrágya-szórók (683 darab) képviselik. A vetőgépekből a legtöbbet a szemenkénti vetőgépekből értékesítettek (383 darab), 19 százalékkal többet a tavalyihoz képest. A sorvetőgépekből 20 százalékkal többet adtak el idén szeptemberig, mint a bázisidőszakban. A növényvédő gépek iránti kereslet 11 százalékkal haladta meg 2020.

január-szeptemberi időszakos értékesítést. A piacra került 967 növényvédő gépből 697 függesztett, illetve vontatott, míg 44 önjáró szántóföldi permetezőgép 121 pedig ültetvénypermetező volt. A szálstakarmánybetakarítók iránti kereslet a bázisidőszak szintjén alakult, ezen belül 3, illetve 9 százalékkal nőtt a rendelkezésként és a fűkaszák forgalma. A bálázó gépekből 16 százalékkal nőtt az eladás, összesen 399-et értékesítettek, melyekből 377 hengerbálázó volt. Mellettük 60 új bálacsomagoló gép állhatott munkába nyáron, ez a tavalyinál jóval (-56%) kevesebb.

Az öntözőgépek eladása csak kismértékben növekedett, 4,3 milliárd forint nagyságrendben telepítettek lineáris, körforgó rendszerű, csévélődobos és csepegető öntözőberendezéseket. Még várat magára a felledülés, pedig az egyre gyakoribb szélsőséges időjárás miatt szükség lenne a gyorsabb ütemű – az állam által kiemelten támogatott – öntözőgép-beruházásokra.

A mezőgazdasági célú szállítójárművek eladása 8 százalékkal növekedett, azonban pótkocsikból 2 százalékkal kevesebbet, 680 darabot értékesítettek 2021 első kilenc hónapjában.

Ábrák, táblázatok

1. táblázat: Főbb mezőgazdasági erő- és munkagépek értékesítése, 2020–2021

Megnevezés	Értékesítés mezőgazdasági végfelhasználóknak ^{a)}					
	2021. január–szeptember		2021. január–szeptember		2021. I-III. / 2020. I-III.	
	darab	millió Ft	darab	millió Ft	százalék	
Kerekes traktorok összesen	1 836	44 710,8	2 166	52 326,1	118,0	117,0
Gabonakombájnok összesen	216	20 198,0	221	22 096,1	102,3	109,4
Önjáró rakodók összesen	382	7 854,5	420	10 390,3	109,9	132,3
Teleszkópgémes rakodók	284	6 871,9	315	9 454,8	110,9	137,6
Talajművelő gépek összesen	3 457	15 681,7	4 172	17 681,0	120,7	112,7
Szárzúzó, rézsúkaszák	621	1 501,3	733	1 519,5	118,0	101,2
Talajlazítók	327	919,4	380	1 069,7	116,2	116,3
Ekék	369	1 409,9	336	1 719,1	91,1	121,9
Talajmarók	100	85,4	113	125,0	113,0	146,4
Tárcsás talajművelők	546	4 539,8	559	3 963,5	102,4	87,3
Magágykészítők	377	2 148,9	486	3 088,6	128,9	143,7
Hengerek	312	1 158,7	285	1 224,6	91,3	105,7
Szántóföldi kultivátorok	218	1 170,4	249	1 629,7	114,2	139,2
Gyümölcs- és szőlőápolás gépei	359	439,2	335	518,8	93,3	118,1
Vető- és ültetőgépek összesen	621	7 361,9	793	9 569,5	127,7	130,0
Hagyományos sorvető gépek	66	275,7	79	352,0	119,7	127,7
Szemenkénti vetőgépek	323	3 843,0	383	4 806,5	118,6	125,1
Tápanyag-visszapótlási gépek összesen	684	2 316,2	793	2 977,5	115,9	128,6
Szilárdműtrágya-szórók	601	1 463,6	683	1 471,6	113,6	100,5
Hígrágya-kijuttatók	30	378,2	33	653,4	110,0	172,8
Szervestrágya-szórók	50	398,0	77	852,4	154,0	214,2
Növényvédő és -ápoló gépek összesen	871	8 388,0	967	7 036,7	111,0	83,9
Szántóföldi permetezőgépek	618	3 782,1	697	3 658,8	112,8	96,7
Önjáró szántóföldi permetezőgépek	59	4 170,4	44	2 914,6	74,6	69,9
Betakarítógép-adapterek összesen	348	3 740,2	284	3 491,2	81,6	93,3
Kukoricabetakarító adapterek	170	2 445,8	133	2 122,0	78,2	86,8
Napraforgó-betakarító adapterek	157	1 136,3	124	968,8	79,0	85,3
Bálázók összesen	344	3 730,9	399	5 325,8	116,0	142,7
Szálaskormány-betakarítók összesen	1 156	2 420,8	1 143	3 389,8	98,9	140,0
Fűkaszák	588	1 193,1	638	1 740,8	108,5	145,9
Rendkezelők, rendképzők, rendterítők	427	1 044,4	440	1 379,0	103,0	132,0
Szállító járművek összesen	1 060	5 603,7	1 147	6 983,4	108,2	124,6
Pótkocsik	692	3 811,4	680	4 332,2	98,3	113,7

^{a)} Használtgép-értékesítés, vizonteladás és külföldi – európai uniós és EU-n kívüli – eladás nélkül.

Forrás: AKI ASIR



2. táblázat: Mezőgazdasági gépértékesítés alakulása, 2021. I–IX. hó

Megnevezés	Értékesítés mezőgazdasági végfelhasználóknak ^{a)}		
	mennyiség		értékesítés összesen eladási áron (ÁFA nélkül) millió Ft
	összesen	ebből hazai gyártás darab	
Alkatrész-értékesítés összesen	–	–	54 653,1
Mezőgazdasági gépértékesítés összesen	–	–	160 199,2
Kerekes traktorok összesen	2 166	–	52 326,1
37 kW (50 LE) alatt	381	–	1 856,2
37–74 kW (50–100 LE)	627	–	6 540,0
75–103 kW (101–140 LE)	430	–	9 191,1
104–140 kW (141–190 LE)	329	–	11 357,7
141–191 kW (191–260 LE)	215	–	10 048,0
192–235 kW (261–320 LE)	72	–	4 787,0
235 kW (320 LE) felett	112	–	8 546,1
Gumihevederes járószerkezetű traktorok	17	–	2 010,2
Láncfalpas járószerkezetű traktorok	–	–	–
Gabonakombájnok összesen	221	–	22 096,1
5 ládás	18	–	1 254,7
6 ládás	113	–	10 194,6
rotoros	90	–	10 646,8
Önjáró betakarítók összesen	36	–	3 538,5
Járvaszecszkázók	b)	–	b)
Önjáró kaszáló, rendre vágó gépek	b)	–	b)
Cukorrépa-betakarítók	–	–	–
Kukoricacső-törő, -fosztó kombájnok	b)	–	b)
Zöldség- és dohánybetakarítók	b)	–	b)
Gyümölcsbetakarítók	b)	–	b)
Szőlőbetakarítók	b)	–	b)
Egyéb betakarítók	6	–	489,9
Betakarítógép-adapterek összesen	284	96	3 491,2
Kukoricabetakarító adapterek	133	36	2 122,0
6 soros	68	–	–
8 soros	51	–	–
12 soros	13	–	–
Napraforgó-betakarító adapterek	124	60	968,8
6 soros	72	–	–
8 soros	38	–	–
12 soros	14	–	–
Sorfüggetlen adapter	20	–	342,4
Repcetoldal	b)	–	b)
Szójabetakarító adapterek	b)	–	b)
Bálázók összesen	399	98	5 325,8
Szögletes kisbálázók	5	–	23,3
Szögletes nagybálázók	17	–	829,1
Hengeres bálázók	189	19	1 823,3
Hengeres bálázók, változó kamrás körbálázó	188	79	2 650,1
Szálaskarmány-betakarítók összesen	1 143	49	3 389,8



Megnevezés	Értékesítés mezőgazdasági végfelhasználóknak ^{a)}		
	mennyiség		értékesítés összesen eladási áron (ÁFA nélkül)
	összesen	ebből hazai gyártás	
			darab
Függesztett fűkaszák	504	21	1 076,3
dobos	191	–	–
tárcsás	313	–	–
Vontatott fűkaszák	47	b)	155,9
dobos	33	–	–
tárcsás	14	–	–
Frontkasza	78	–	368,9
Front + hátsó kombináció (butterfly)	9	–	139,7
Rendkezelők, rendképzők	359	7	1 123,7
1 rotoros	97	–	–
2 rotoros	102	–	–
4 rotoros	11	–	–
csillagkerekes	149	–	–
Rendkezelők, rendterítők	81	5	255,3
6 méterig	42	–	–
6 m és felette	39	–	–
Rendfelszedő kocsik	b)	–	b)
Bálacsomagolók	b)	b)	b)
Rakodók összesen	922	254	11 215,1
Teleszkópos rakodók	315	–	9 454,8
7 m alatt	67	–	–
7–9 m	225	–	–
9 m felett	23	–	–
Törzscsuklós homlokrakodók	78	–	570,6
2,5 tonna alatt	71	–	–
2,5 tonna és felette	7	–	–
Csúszókormányos rakodók	27	–	364,9
Traktorra szerelhető homlokrakodók	445	b)	708,1
Vontatott és rászertelt egyéb rakodógépek	57	b)	116,7
Egyéb önjáró mezőgazdasági gépek	20	–	796,4
Vontatott betakarítógépek összesen	43	–	170,4
Kukoricacső-törő, -fosztók	–	–	–
Szecs-kázók	b)	–	b)
Cukorrépa-betakarítók	–	–	–
Zöldség- és dohánybetakarítók	b)	–	b)
Szőlőbetakarítók	–	–	–
Gyümölcsrázó gépek	15	–	117,3
vontatott	b)	–	–
függesztett	b)	–	–
front függesztésű	–	–	–
Egyéb vontatott betakarítók	12	–	43,1
Talajművelő gépek összesen (motoros kerti kisgépek nélkül)	4 172	1372	17 681,0
Szárzúzó, rézsúkaszák	733	186	1 519,5
vízszintes tengelyű	659	–	–
függőleges tengelyű	74	–	–



Megnevezés	Értékesítés mezőgazdasági végfelhasználóknak ^{a)}		
	mennyiség		értékesítés összesen eladási áron (ÁFA nélkül)
	összesen	ebből hazai gyártás	
			darab
Talajlazítók	380	95	1 069,7
3–5 késes	248	–	–
7–9 késes	b)	–	–
11–13 késes	b)	–	–
Ágyekék	34	13	10,9
Váltvaforgató ekék	302	92	1 708,2
függesztett 4 fejes és alatta	180	–	–
függesztett 5 fejes és felette	48	–	–
félig függesztett 5–7 fejes	39	–	–
félig függesztett 7 fejtől	35	–	–
Talajmarók	113	b)	125,0
Ásógépek	18	–	18,7
Ágyáskészítők	20	–	55,8
Forgóboronák	65	–	279,6
Tárcsás talajművelők, nehéz tárcsák	113	68	638,7
X tárcsa	7	–	–
V tárcsa	106	–	–
Tárcsás talajművelők, rövid tárcsák	392	43	3 189,3
5 m alatt	216	–	–
5–7 m	134	–	–
7 m felett	42	–	–
Tárcsás talajművelők, ásóboronák	54	29	135,5
Magágykészítők, kombinátorok	329	127	1 677,3
5 m alatt	127	–	–
5–7 m	145	–	–
7 m felett	57	–	–
Magágykészítők, kompaktorok	157	33	1 411,3
6 méterig	84	–	–
6 m és felette	73	–	–
Hengerek	285	152	1 224,6
6,5 méterig	209	–	–
6,5 m és felette	76	–	–
Szántóföldi kultivátorok	249	47	1 629,7
3 m alatt	102	–	–
3–6 m	137	–	–
6 m felett	10	–	–
Tárcsás kultivátor (tárcsa-kapa kombináció)	72	b)	857,7
4 méterig	65	–	–
4 méter és felette	7	–	–
Sávós talajművelők	9	–	52,4
4–6 sor	9	–	–
8–12 sor	–	–	–
Ültetvénykultivátorok	b)	–	b)
Sorközművelő kultivátorok	556	337	1 583,4
4, 6, 8 soros	539	–	–
12 és 18 soros	17	–	–



Megnevezés	Értékesítés mezőgazdasági végfelhasználóknak ^{a)}		
	mennyiség		értékesítés összesen eladási áron (ÁFA nélkül)
	összesen	ebből hazai gyártás	
		darab	millió Ft
Kertészeti lazítók	b)	–	b)
Fóliafektetők	10	–	16,1
Egyéb talajművelő gépek	276	135	462,5
Motoros kertművelő kisgépek	61	25	49,1
Gyümölcs- és szőlőápolás gépei	335	43	518,8
Törzstisztítók	9	–	12,9
Metszők, előmetszők	97	–	47,2
Levelezők	–	–	–
Hajtásbefűzők	b)	–	b)
Csonkázók	9	–	28,8
Sorkaszák	7	–	3,9
Szőlőfeldolgozás gépei	b)	–	b)
Kertészeti soralj- és tőközművelők	86	–	120,9
Ültetvény szár- és venyigezűzők	67	–	107,0
Vető- és ültetőgépek összesen	793	b)	9 569,5
Hagyományos sorvető gépek (mechanikus gabonavető gépek)	79	–	352,0
3 méterig	28	–	–
3 m és felette	51	–	–
Hagyományos sorvető gépek (pneumatikus gabonavető gépek)	50	–	811,4
Szóló gabonavető gépek	103	–	1 461,5
függesztett 3–4 m	b)	–	–
félíg függesztett/vontatott	b)	–	–
Magágy-előkészítő-vető gépek	79	–	1 934,3
6 méterig	58	–	–
6 m és felette	21	–	–
Szemenkénti vetőgépek	383	–	4 806,5
függesztett 6, 8, 12 soros	272	–	–
vontatott 6, 8, 12 soros	104	–	–
12 sor felett	7	–	–
Cukorrépvető gépek	b)	–	b)
Zöldség- és aprómagvető gépek	b)	–	b)
Egyéb vetőgépek	10	b)	65,7
Palántázógépek	20	–	68,9
2–3 soros	b)	–	–
4 soros és felette	b)	–	–
Ültetőgépek	61	b)	15,0
Tápanyag-visszapótlási gépek összesen	793	99	2 977,5
Függesztett szilárdműtrágya-szóró gépek	665	89	1 409,6
1500 literig	500	–	–
1500 liter és felette	165	–	–
Vontatott szilárdműtrágya-szóró gépek	18	–	62,0
Önjáró gépek felépítményei	–	–	–

Megnevezés	Értékesítés mezőgazdasági végfelhasználóknak ^{a)}		
	mennyiség		értékesítés összesen eladási áron (ÁFA nélkül)
	összesen	ebből hazai gyártás	
			darab
Hígrágya-kijuttatók	33	–	653,4
10 m ³ alatt	17	–	–
10 m ³ -től	16	–	–
Szervestrágya-szórók	77	10	852,4
10 t össztömeg alatt	18	–	–
10–20 t össztömegig	35	–	–
20 t össztömeg felett	11	–	–
Szervestrágya-szóró felépítmény	13	–	–
Növényvédő és -ápoló gépek összesen	967	330	7036,7
Függesztett szántóföldi permetezőgépek	382	131	372,6
Vontatott szántóföldi permetezőgépek	315	84	3 286,2
2500 liter alatt	49	–	–
2500–4500 literes	232	–	–
4500 liter felett	34	–	–
Önjáró (hidas) szántóföldi permetezőgépek	44	–	2914,6
3000 literig	–	–	–
3000 liter és felette	44	–	–
Ültetvénypermetezők	121	71	251,9
függesztett	61	–	–
vontatott	60	–	–
Egyéb gépek	105	44	211,4
Szállító járművek összesen	1 147	372	6 983,4
Pótkocsik	680	182	4 332,2
10 tonna össztömeg alatt	196	–	–
10–23 tonna össztömegig	424	–	–
23 tonna össztömeg felett	60	–	–
Átrakókocsi	14	–	224,5
Tartálykocsik (szippantós, szivattyús stb.)	140	103	762,5
10 m ³ alatt	78	–	–
10–20 m ³	58	–	–
20 m ³ felett	4	–	–
Bálaszállító kocsik	201	73	909,1
Egyéb mezőgazdasági szállító járművek	112	14	755,0
Öntözőgépek	–	–	4 329,6
Csévélős öntözőberendezések	159	b)	854,9
Lineár öntözőberendezések (hosszmegeadás méterben)	10 030	b)	1 051,5
Körforgó rendszerű (hosszmegeadás méterben)	22 714	–	1 807,2
Szivattyúaggregátok	51	–	317,1
Csepegtető, mikroöntöző ber. (öntözött. ter. hektárban)	b)	–	b)
Egyéb öntözőberendezések, részegységek	–	–	b)
Terményszárítók	27	b)	1 017,0
Szemestermény-szárítók (stabil tornyok)	19	b)	846,0
Mobil szemestermény-szárítók	b)	–	b)
Egyéb terményszárító berendezések	b)	–	b)
Terményszárítók kiszolgáló berendezései összesen	155	108	777,2



Megnevezés	Értékesítés mezőgazdasági végfelhasználóknak ^{a)}		
	mennyiség		értékesítés összesen eladási áron (ÁFA nélkül)
	összesen	ebből hazai gyártás	
		darab	millió Ft
Takarmány-előkészítő és -feldolgozó gépek összesen	55	–	103,7
Takarmányozási gépek összesen	61	b)	853,2
Vontatott takarmánykeverő, -kiosztó kocsik	b)	–	b)
Önjáró takarmánykeverő, -kiosztók	b)	–	b)
Bálabontó, -aprítók	31	b)	169,2
Szarvasmarhatartás gépei összesen	b)	–	b)
Sertéstartás gépei összesen	b)	–	b)
Baromfitartás gépei összesen	b)	–	b)
Egyéb mezőgazdasági gépek	1 101	180	3 098,8

^{a)} Használtgép-értékesítés, viszonteladás és külföldi – európai uniós és EU-n kívüli – eladás nélkül.

^{b)} Az adatvédelmi előírások értelmében nem közölhető.

– Nincsd adat.

Forrás: AKI ASIR

3. táblázat: **A forgalmazó szervezetek mezőgazdaságigép- és alkatrész-értékesítése mezőgazdasági végfelhasználóknak, 2008–2021**

millió HUF

Mezőgazdasági gépek értékesítése					
	I. negyedév	II. negyedév	III. negyedév	IV. negyedév	Éves összesen
2008	22 466	36 522	33 358	21 025	113 371
2009	15 745	30 469	36 183	53 910	136 307
2010	6 190	11 832	12 344	12 496	42 862
2011	12 728	19 160	19 158	27 499	78 545
2012	18 042	25 113	24 917	25 800	93 872
2013	17 313	29 352	32 682	25 420	104 767
2014	21 776	52 073	52 116	37 732	163 697
2015	20 442	33 772	45 949	41 574	141 737
2016	17 961	36 657	31 468	40 518	126 604
2017	31 424	44 646	38 907	38 068	153 045
2018	31 824	52 097	45 905	45 581	175 407
2019	37 597	54 724	42 338	48 707	183 366
2020	36 781	56 854	44 056	55 989	193 680
2021	41 641	51 121	67 435		160 197
Alkatrész-értékesítés					
	I. negyedév	II. negyedév	III. negyedév	IV. negyedév	Éves összesen
2008	4 905	8 310	9 222	5 378	27 815
2009	5 170	8 421	7 842	5 365	26 798
2010	5 082	8 425	9 363	6 530	29 400
2011	6 121	10 250	10 138	8 268	34 777
2012	7 074	11 964	10 619	7 891	37 548
2013	6 803	10 569	11 038	6 759	35 169
2014	6 703	11 977	10 101	9 839	38 620
2015	8 332	11 047	11 457	9 265	40 101
2016	7 811	11 900	12 737	9 710	42 159
2017	9 057	14 702	12 648	8 958	45 365
2018	9 495	15 067	14 421	12 917	51 900
2019	11 886	15 203	16 000	12 472	55 560
2020	13 545	16 864	16 730	15 922	63 061
2021	14 720	20 301	19 632		54 653

Forrás: AKI ASIR



