

# AGRÁRPIACI JELENTÉSEK

## ÉLŐ ÁLLAT ÉS HÚS

XXIV. ÉVFOLYAM • 23.szám • 2021

# ÉLŐ ÁLLAT ÉS HÚS

## XXIV. ÉVFOLYAM • 23.szám • 2021

2021. november 30.  
Megjelenik kéthetente

**Felelős szerkesztő**  
Dr. Stummer Ildikó

**Szerző**  
Németh Klaudia  
nemeth.klaudia@aki.gov.hu

**Kiadó**



**Agrárközgazdasági Intézet**  
Nonprofit Kft.

**Elérhetőségek**  
H-1093 Budapest, Zsil utca 3–5.  
Telefon: (+36 70) 501-0446  
Fax: (+36 1) 217-8111  
<https://aki.gov.hu>  
aki@aki.gov.hu

A kiadvány az Agrárközgazdasági Intézet  
által üzemeltetett Piaci Árinformációs Rendszer



adatai alapján készül.

Friss adatokért, kérjük, látogasson el a  
<https://pair.aki.gov.hu>  
oldalra.

ISSN 1418 2130

## Tartalomjegyzék

<b>Összefoglaló</b> .....	<b>3</b>
<b>Summary</b> .....	<b>3</b>
<b>Piaci jelentés</b> .....	<b>3</b>
Világ .....	4
Európai Unió .....	4
Magyarország .....	4
<b>Táblázatok, ábrák</b> .....	<b>5</b>
Sertés.....	5
Szarvasmarha.....	12
Bárány.....	17
Nemzetközi előrevetítések.....	20

A kiadványokkal kapcsolatban részletes  
felvilágosítást ad:

Publikációs Csoport  
publikacio@aki.gov.hu  
Telefon: (+36 70) 501-1156



Jelen mű felhasználása a Nevezd meg! – Ne add el! – Így y add tovább! 4.0 Nemzetközi (CC BY-NC-SA 4.0) licenc alapján lehetséges.  
A felhasználási feltételekről bővebben:  
<https://creativecommons.org/licenses/by-nc-sa/4.0/deed.hu>



# Összefoglaló

Az AKI PÁIR adatai szerint Magyarországon a könnyű és a nehéz bárány termelői ára 2021 január–októberében emelkedett 2020 azonos hónapjainak átlagárához viszonyítva: a könnyű bárány átlagára 1267 forint/kilogramm (+19 százalék), a nehéz bárányé 1188 forint/kilogramm (+23 százalék) volt.

## Summary

According to the data of AKI PÁIR, the price of light and heavy lamb in Hungary in January–October of 2021 increased compared to the previous year, the price of light lamb was HUF 1267/kilogram (+19 per cent) and the price of heavy lamb was HUF 1188/kilogram (+23 per cent).



# Piaci jelentés

## Világ

Az ENSZ Élelmezésügyi és Mezőgazdasági Szervezete (FAO) novemberben megjelent rövid távú előrejelzése szerint a juhhús globális termelése 16,5 millió tonna lehet 2021-ben, ami 1 százalékos emelkedést jelent a 2020-ban termelt mennyiséghez képest. A juhhús a világ hústermelésének csaknem 5 százalékát teheti ki az idei évben. A globális juhhústermelés 86 százaléka ázsiai és afrikai országokból származhat: a legnagyobb juhhús-előállító Kína (5 millió tonna), az ázsiai kontinensen további nagy juhhústermelő India (821 ezer tonna), Pakisztán (760 ezer tonna) és Törökország (489 ezer tonna), míg Afrikában Nigéria (414 ezer tonna) és Algéria (353 ezer tonna). Az ausztrál és az új-zélandi gazdák ugyanannyi juhot és bányát küldhetnek a vágóhidakra 2021-ben, mint az előző évben, Ausztrália juhhústermelése 657 ezer tonna, Új-Zélandé 462 ezer tonna körül várható. A világ juhhús-kereskedelme nem változik számottevően az idén. A nemzetközi piacra kerülő juhhús 80 százaléka előreláthatóan Ausztráliából és Új-Zélandról származik. A legnagyobb juhhúsimportőr Kína, az USA és az Európai Unió lehet 2021-ben.

Az Ausztrál Agrárgazdasági és Erőforrás-gazdálkodási Tudományok Hivatalának (ABARES) adatai szerint Ausztrália juhállománya 66,2 millió egyedre nőtt a 2020/2021. gazdasági év (július–június) végére, a 2021/2022. évi szezon zárólétszáma 68,2 millió lehet. A bányák vágása 3 százalékkal (20,8 millió darab), a juhké pedig 13 százalékkal (5,6 millió darab) nőhet a folyó szezonban. Az ABARES szerint Ausztrália juh- és bányahúsexportja 428 ezer tonnáról 453 ezer tonnára emelkedhet a 2021/2022. gazdasági évben az előző szezonhoz viszonyítva. Az élő juh és bányák kivitele 9 százalékkal 662 ezer tonnára növekedhet a vizsgált időszakban. A szakértők a juhárak 2 százalékos csökkenésére, míg a bányárák 1 százalékos emelkedésére számítanak a folyó gazdasági évben az előzőhöz képest.

## Európai Unió

Az Európai Bizottság adatai szerint az Európai Unió juh- és kecskeimportja (élő állat és hús) 44 ezer tonna volt 2021 január–augusztusában, ez 15 százalékos

csökkenést jelent az előző év azonos időszakához képest (az adat nem tartalmazza az Egyesült Királyságból beszállított mennyiséget). A legnagyobb szállító Új-Zéland volt 85 százalékos részesedéssel. A nemzetközi piacon értékesített juh- és kecskehús, valamint élő állat mennyisége (64 ezer tonna) közel 4 százalékkal csökkent a 2020. január–augusztuséhoz képest (az adat nem tartalmazza az Egyesült Királyságba irányuló kivitel mennyiségét). A legnagyobb célpiacok Jordánia (25 százalék részesedés) és Szaúd-Arábia (24 százalék) voltak. A Jordániába szállított mennyiség 25 százalékkal, a Szaúd-Arábiába szállított pedig 17 százalékkal nőtt a megfigyelt időszakban.

Az Európai Unióban a könnyű bányák ára a szezonális hatásoknak megfelelően alakult, az év első negyvenhetében 8 százalékkal volt magasabb az előző év azonos időszakához képest. A nehéz bányák ára 15 százalékkal emelkedett ugyanekkor.

## Magyarország

Az AKI vágási statisztikai adatai szerint 2021 január–szeptemberében 32 százalékkal több juhot vágta le (élő súlyban) a vágóhidakon az előző év hasonló időszakához képest.

A KSH adatai szerint Magyarország élőbányák exportjának mennyisége 6 százalékkal (8 ezer tonnára) csökkent, míg értéke 17,5 százalékkal (10 milliárd forint) nőtt 2021 január–augusztusában 2020 január–augusztusához képest. A kivitelből 75 százalékkal részesedő Olaszországba 13 százalékkal kevesebb bányák került, míg Németországba közel kétszeresére emelkedett a kivitel. Az élőbányák import mennyisége 13 százalékkal (166 tonna) csökkent 2021 első nyolc hónapjában az előző évi volumenhez képest. A legtöbb élő bányák Romániából származott.

Az AKI PÁIR adatai szerint Magyarországon a könnyű és a nehéz bányák termelői ára 2021 január–októberében emelkedett 2020 azonos hónapjainak átlagárához viszonyítva: a könnyű bányák átlagára 1267 forint/kilogramm (+19 százalék), a nehéz bányáké 1188 forint/kilogramm (+23 százalék) volt.

# Táblázatok, ábrák

## Sertés

1. táblázat: **A vágósertés termelői ára<sup>a)</sup> Magyarországon**

Megnevezés	Minőségi kategória	Mértékegység	2020. 46. hét	2021. 45. hét	2021. 46. hét	2021. 46. hét/ 2020. 46. hét (százalék)	2021. 46. hét/ 2021. 45. hét (százalék)
Vágósertés, hazai termelésből	E	darab	27 438	26 584	25 411	92,61	95,59
		HUF/kg hasított meleg súly	462,83	430,46	438,03	94,64	101,76
	Valamennyi kategória <sup>b)</sup>	darab	59 609	60 311	58 035	97,36	96,23
		HUF/kg hasított meleg súly	464,37	432,40	437,77	94,27	101,24

<sup>a)</sup> Az ár nem tartalmazza a szállítási költséget.

<sup>b)</sup> S-P, Nem minősített, M1.

Forrás: AKI PÁIR

2. táblázat: **A vágósertés vágóhídi belépési ára<sup>a)</sup> Magyarországon**

Megnevezés	Mértékegység	2020. 46. hét	2021. 45. hét	2021. 46. hét	2021. 46. hét/ 2020. 46. hét (százalék)	2021. 46. hét/ 2021. 45. hét (százalék)
Vágósertés, hazai termelésből származó	darab	59 609	60 311	58 035	97,36	96,23
	HUF/kg hasított meleg súly	474,17	442,20	447,57	94,39	101,21
Vágósertés, importból származó	darab	8 084	9 363	10 039	124,18	107,22
	HUF/kg hasított meleg súly	472,37	442,14	449,94	95,25	101,77

<sup>a)</sup> A sertések termelői ára a vágóhíd kapujában, amely tartalmazza a szállítási költséget is.

Forrás: AKI PÁIR

3. táblázat: **A hizósertéstáp értékesítési ára Magyarországon**

Megnevezés	Mértékegység	2020. október	2021. szeptember	2021. október	2021. október/ 2020. október (százalék)	2021. október/ 2021. szeptember (százalék)
Hizósertéstáp I.	tonna	4 311,28	5 063,04	4 407,59	102,23	87,05
	HUF/tonna	84 485	101 429	103 569	122,59	102,11
Hizósertéstáp II.	tonna	5 719,91	7 183,98	6 667,30	116,56	92,81
	HUF/tonna	74 208	88 735	85 982	115,87	96,90
Hizósertéstáp III.	tonna	...	–	–	–	–
	HUF/tonna	...	–	–	–	–

... = Adatvédelmi korlátok miatt nem közölhető adat.

Forrás: AKI PÁIR

4. táblázat: **A nyers sertéshúsok feldolgozóinak értékesítési ára Magyarországon**

Megnevezés	Mértékegység	2020. 46. hét	2021. 45. hét	2021. 46. hét	2021. 46. hét/ 2020. 46. hét (százalék)	2021. 46. hét/ 2021. 45. hét (százalék)
Csontos sertéshús, lehozott, félben (fej, láb és fark nélkül)	tonna	242,97	285,25	223,87	92,14	78,48
	HUF/kg	771,89	672,38	724,79	93,90	107,79
Szalonnás és bőrös sertéshús, félben (fejvel, lábbal, farkkal)	tonna	448,07	473,75	450,68	100,58	95,13
	HUF/kg	571,51	545,43	544,46	95,27	99,82
Sertéskaraj, csonttal, szűzpecsenye nélkül	tonna	3,74	1,40	2,42	64,66	173,18
	HUF/kg	909,50	906,97	947,23	104,15	104,44
Sertéscomb, csont nélkül	tonna	187,47	474,92	331,67	176,92	69,84
	HUF/kg	962,40	831,35	836,90	86,96	100,67
Sertésárja, csonttal	tonna	15,68	9,02	88,60	565,25	981,86
	HUF/kg	965,62	943,98	851,85	88,22	90,24
Sertéslapocka	tonna	–	153,88	184,26	–	119,74
	HUF/kg	–	843,68	864,26	–	102,44
Sertésoldalas	tonna	–	73,24	78,81	–	107,61
	HUF/kg	–	1 137,34	1 055,68	–	92,82
Sertésdagadó	tonna	–	2,15	2,25	–	104,74
	HUF/kg	–	933,98	944,45	–	101,12
Más sertéshús csonttal	tonna	391,24	308,78	318,26	81,35	103,07
	HUF/kg	665,45	549,98	571,14	85,83	103,85
Más sertéshús csont nélkül	tonna	1 457,44	954,13	1 333,15	91,47	139,72
	HUF/kg	765,33	676,99	594,67	77,70	87,84
Darált sertéshús	tonna	–	...	...	–	...
	HUF/kg	–	...	...	–	...

... = Adatvédelmi korlátok miatt nem közölhető adat.

Forrás: AKI PÁIR

5. táblázat: **A vágósertés termelői ára az EU néhány tagországában**

	EUR/kg hasított súly				
	2021. 43. hét	2021. 44. hét	2021. 45. hét	2021. 46. hét	2021. 47. hét
Vion (Hollandia)	1,31	1,31	1,31	1,31	1,31
Compezo (Hollandia)	1,10	1,10	1,10	1,10	1,10
Németország (szerződéses ár)	1,20	1,20	1,20	1,20	1,20
Tönnies (Németország)	1,20	1,20	1,20	1,20	1,20
West Fleisch (Németország)	1,21	1,21	1,21	1,21	1,21
Danish Crown (Dánia)	1,13	1,13	1,13	1,13	1,13
Tican (Dánia)	1,14	1,14	1,14	1,13	1,13
Covavee (Belgium)	–	–	–	–	–
Breton (Franciaország)	1,23	1,23	1,23	1,25	–

Forrás: Schuttert, Danish Crown, Tican, MPB

6. táblázat: A vágósertés („E” minőségi kategória) vágóhídi belépési ára<sup>a)</sup> az Európai Unióban

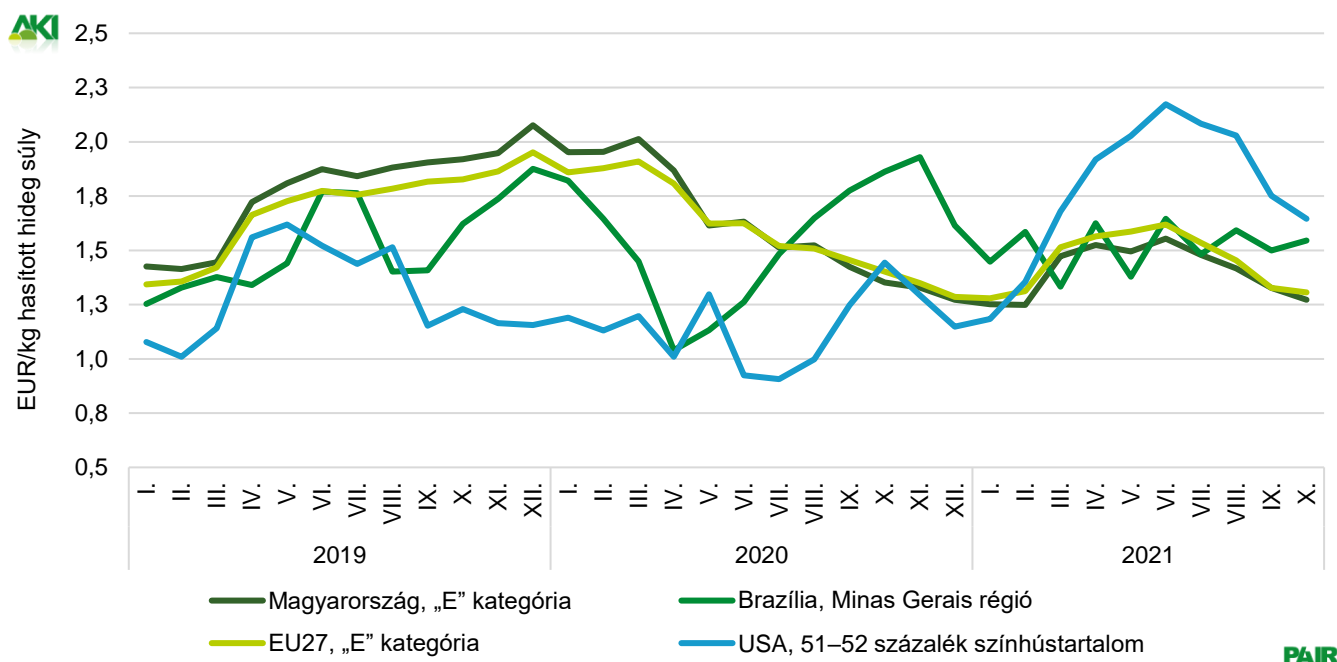
	HUF/kg hasított hideg súly				
	2020. 46. hét	2021. 45. hét	2021. 46. hét	2021. 46. hét/ 2020. 46. hét (százalék)	2021. 46. hét/ 2021. 45. hét (százalék)
<b>Magyarország</b>	<b>485</b>	<b>449</b>	<b>457</b>	<b>94,26</b>	<b>101,72</b>
Belgium	363	397	403	110,94	101,43
Bulgária	656	641	645	98,22	100,53
Csehország	479	476	481	100,43	101,00
Dánia	545	472	473	86,66	100,18
Németország	468	463	466	99,65	100,67
Észtország	514	502	512	99,68	102,01
Görögország	572	577	–	–	–
Spanyolország	541	458	462	85,35	100,84
Franciaország	513	–	486	94,65	–
Horvátország	494	498	483	97,79	97,01
Írország	568	521	–	–	–
Olaszország	–	–	–	–	–
Ciprus	482	692	685	142,09	98,98
Lettország	412	350	356	86,44	101,74
Litvánia	402	362	377	93,87	104,09
Luxemburg	462	461	468	101,19	101,41
Málta	–	–	–	–	–
Hollandia	435	413	415	95,44	100,46
Ausztria	516	537	536	103,70	99,67
Lengyelország	440	431	431	97,89	99,93
Portugália	585	471	475	81,23	100,88
Románia	492	513	537	109,17	104,64
Szlovénia	583	563	562	96,39	99,89
Szlovákia	492	477	475	96,56	99,62
Finnország	584	588	598	102,35	101,74
Svédország	702	741	739	105,18	99,61
<b>EU</b>	<b>488</b>	<b>467</b>	<b>470</b>	<b>96,17</b>	<b>100,61</b>

<sup>a)</sup> Az ár tartalmazza a szállítási költséget is.

Megjegyzés: Átszámítva az MNB hivatalos középárfolyamán 1 euró = 2020. 46. hét: 356,51 forint, 2021. 45. hét: 362,84 forint, 2021. 46. hét: 365,33 forint

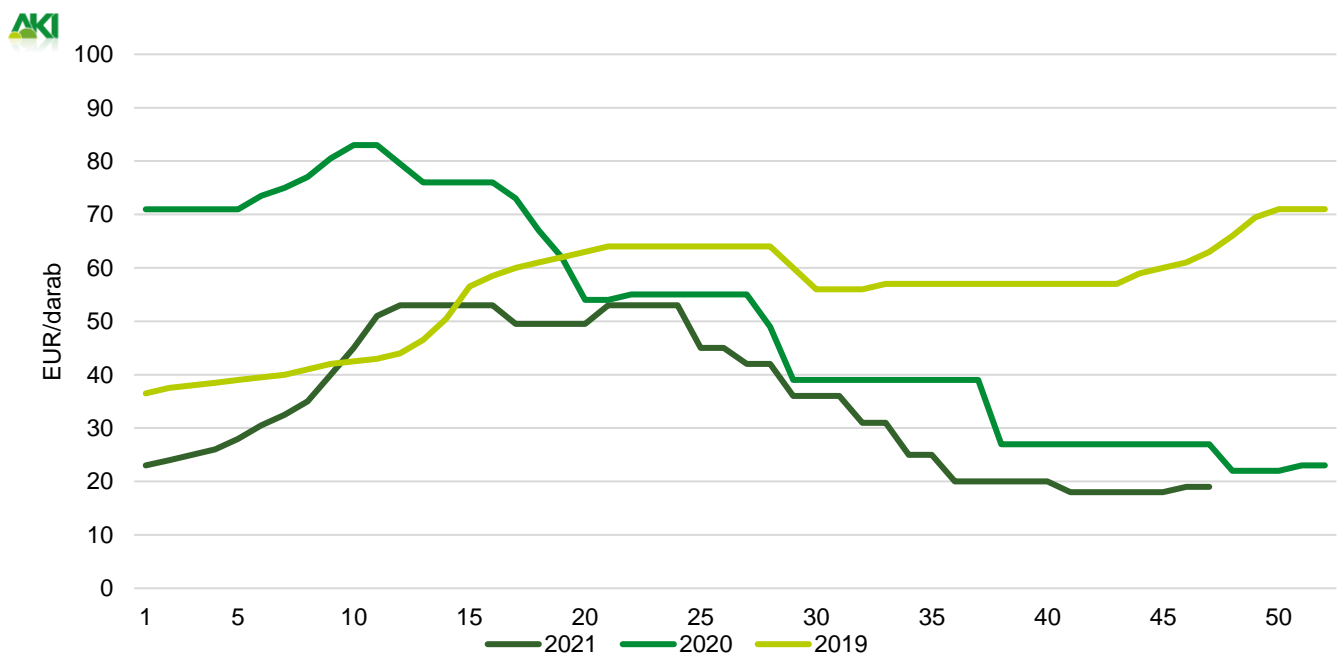
Forrás: Európai Bizottság, AKI PÁIR

1. ábra: **A sertés havi világpiaci ára (2019–2021)**



Forrás: USDA, Európai Bizottság, MPB, AKI PÁIR

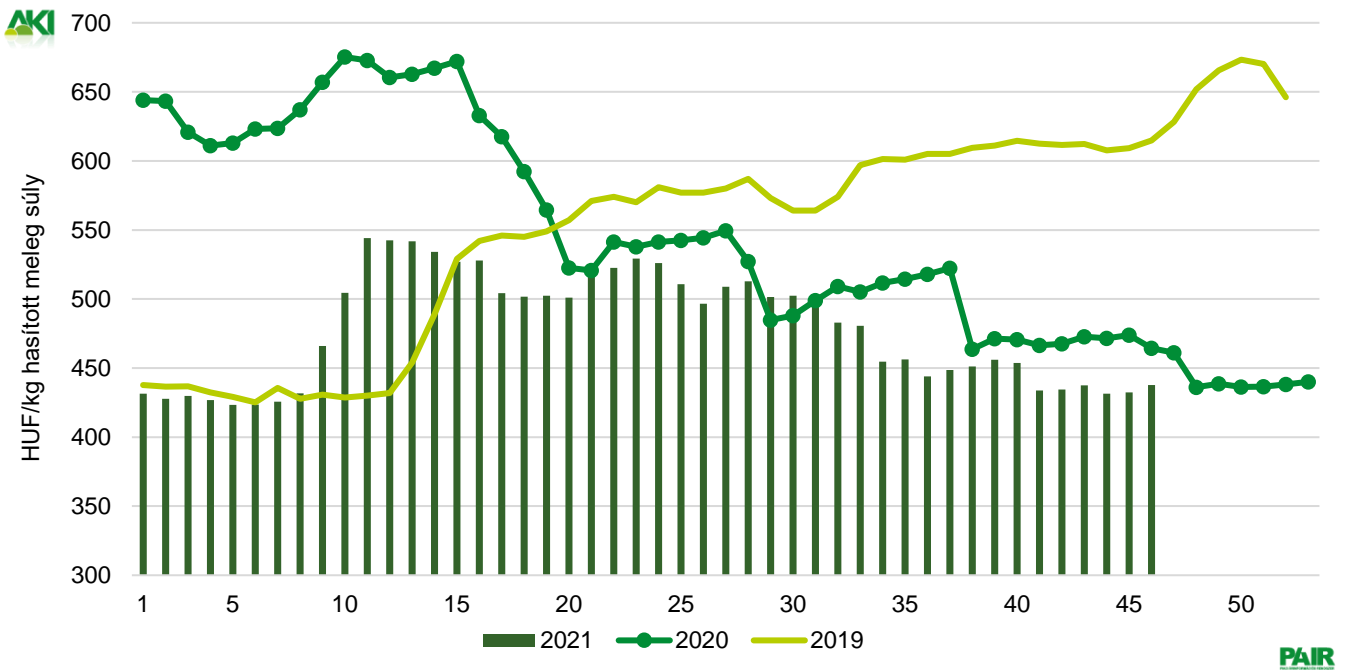
2. ábra: **A malac ára (Nord–West, 25 kg) Németországban (2019–2021)**



Forrás: VAEX

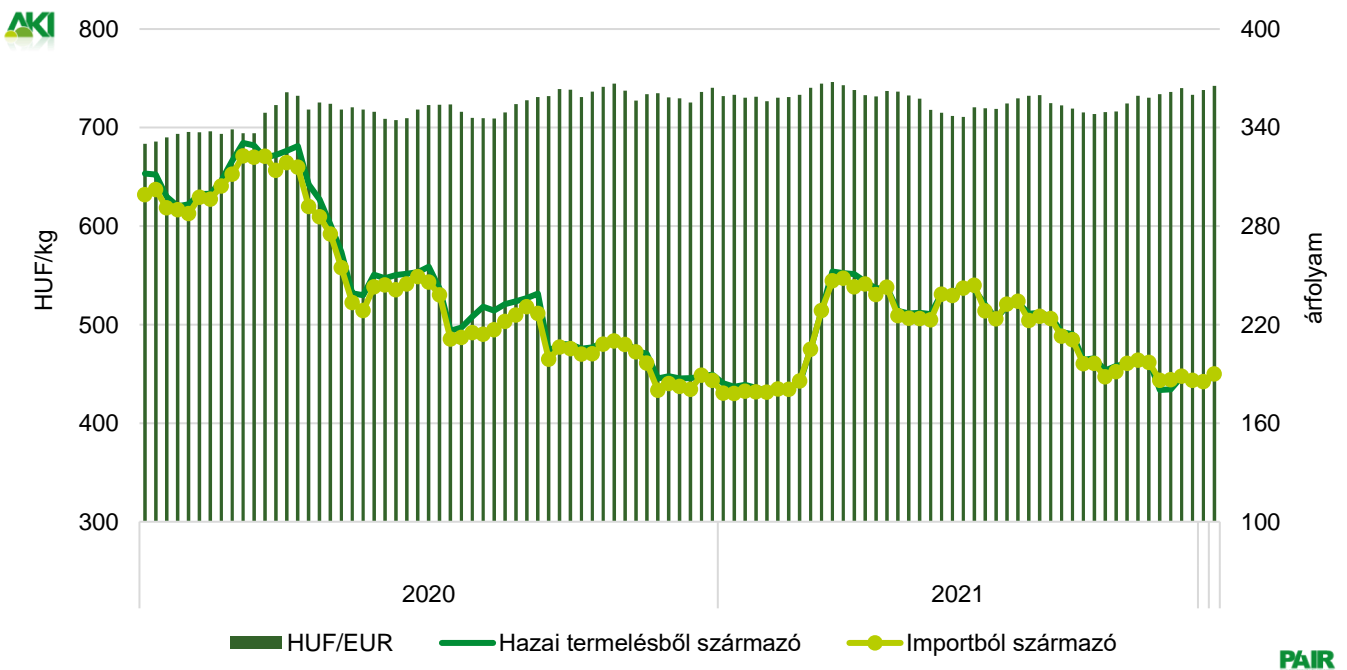


3. ábra: A hazai termelésből származó vágósertés<sup>a)</sup> heti termelői ára Magyarországon (2019–2021)



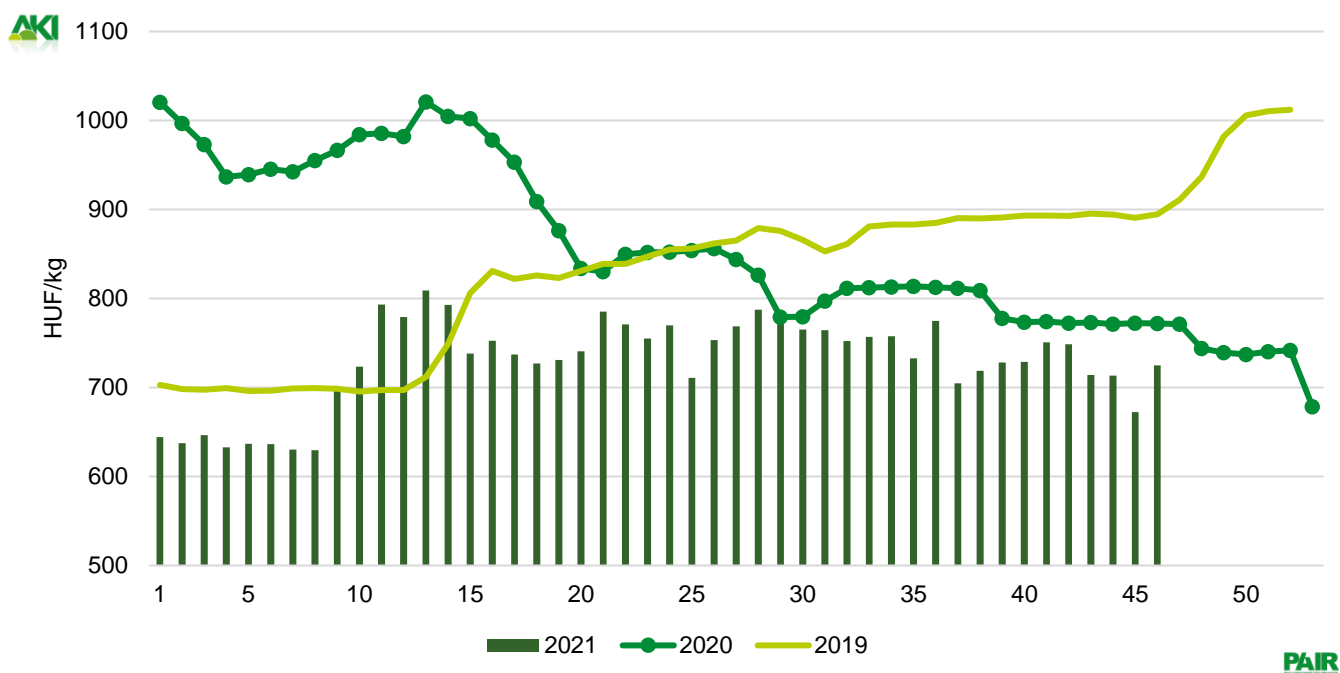
<sup>a)</sup> S-P, Nem minősített, M1.  
 Forrás: AKI PÁIR

4. ábra: A vágósertés heti vágóhídi belépési ára Magyarországon (2020–2021)



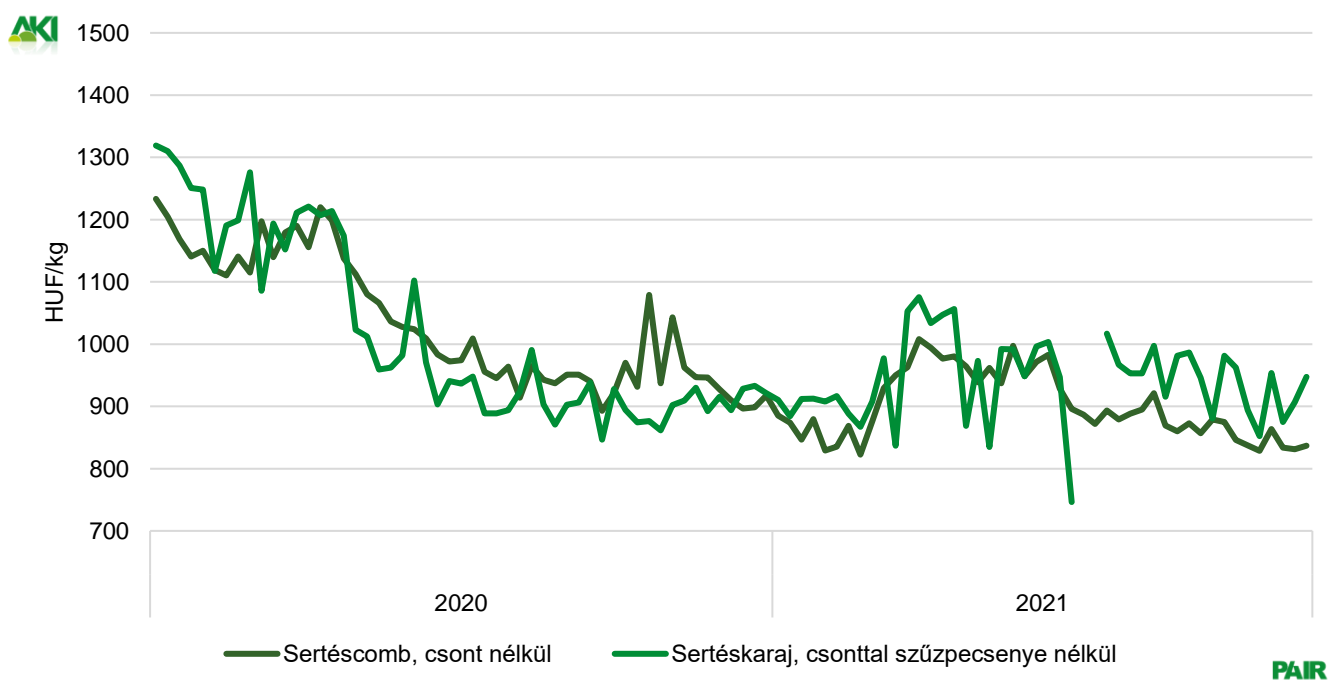
Forrás: AKI PÁIR, MNB

5. ábra: **A csontos sertéshús, lehúzott, félben heti értékesítési ára Magyarországon (2019–2021)**



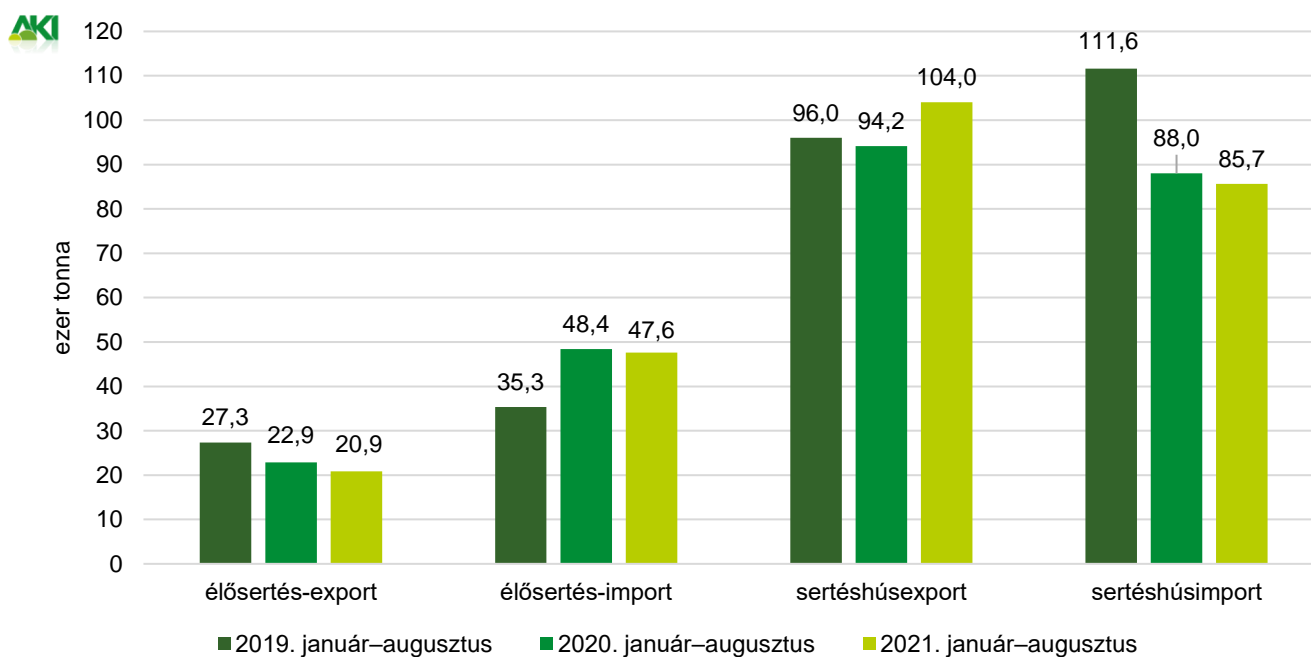
Forrás: AKI PÁIR

6. ábra: **A darabolt sertéshúsok heti értékesítési ára Magyarországon (2020–2021)**



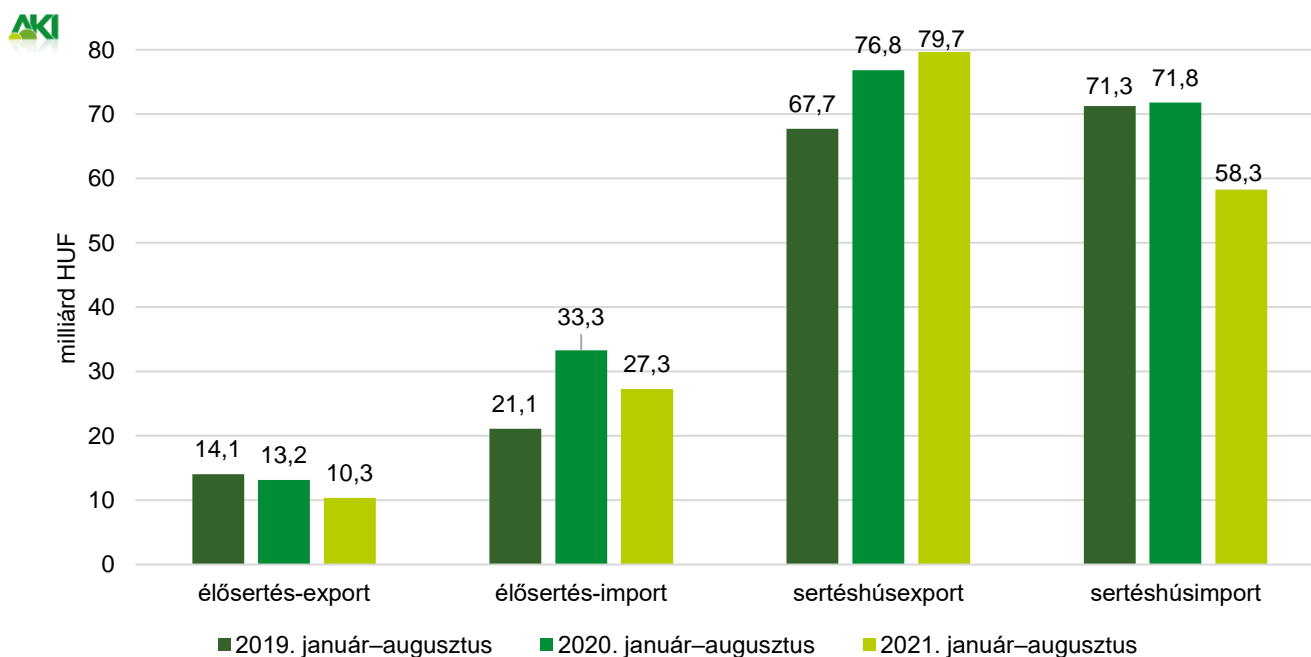
Forrás: AKI PÁIR

7. ábra: **Az élő sertés és a sertéshús külkereskedelmének mennyisége Magyarországon**



Forrás: KSH

8. ábra: **Az élő sertés és a sertéshús külkereskedelmének értéke Magyarországon**



Forrás: KSH

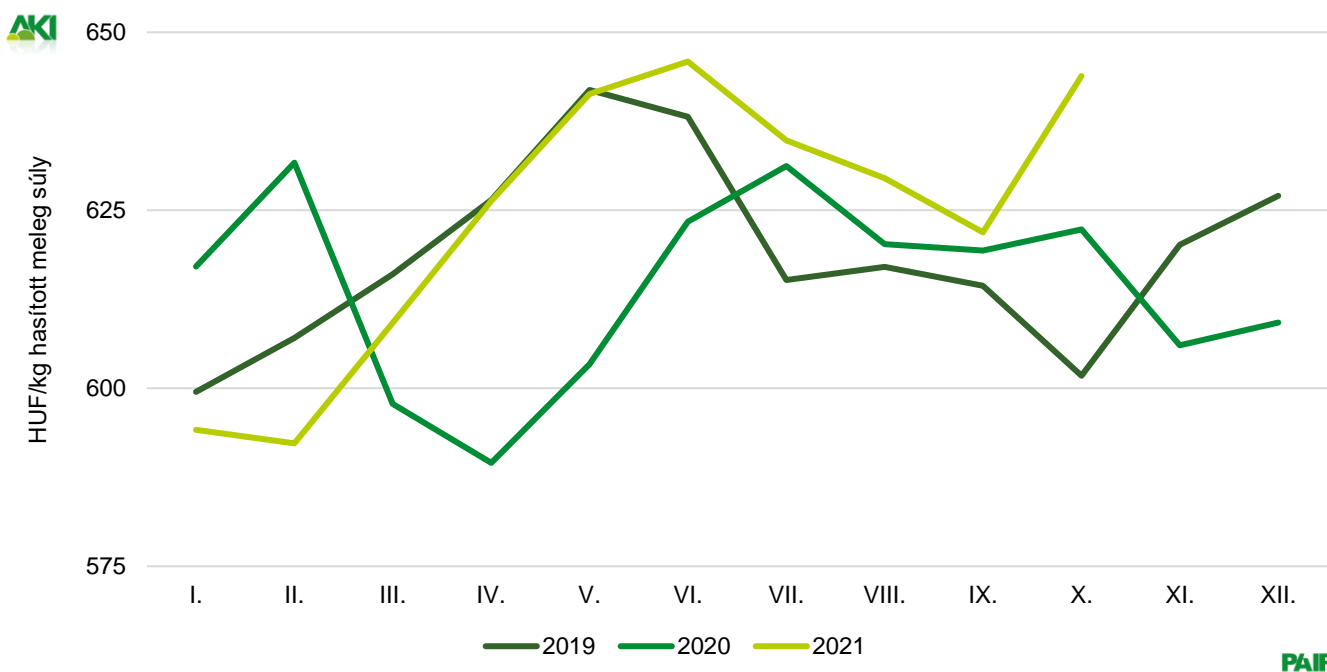
## Szarvasmarha

7. táblázat: A vágómarha termelői ára Magyarországon

Megnevezés	Minőségi kategória	Mértékegység	2020. 46. hét	2021. 45. hét	2021. 46. hét	2021. 46. hét/ 2020. 46. hét (százalék)	2021. 46. hét/ 2021. 45. hét (százalék)
Fiatal bika	E–P	darab	146	116	162	110,96	139,66
		hasított meleg súly (kg)	36 298	30 639	39 621	109,15	129,32
		HUF/kg hasított meleg súly	782	759	783	100,19	103,20
Vágótehén	E–P	darab	762	685	542	71,13	79,12
		hasított meleg súly (kg)	231 909	201 650	160 210	69,08	79,45
		HUF/kg hasított meleg súly	581	606	625	107,62	103,17
Vágóüsző	E–P	darab	85	90	78	91,76	86,67
		hasított meleg súly (kg)	23 982	23 258	21 641	90,24	93,05
		HUF/kg hasított meleg súly	603	657	579	95,93	88,08
Vágómarha összesen	E–P	darab	1 000	899	793	79,30	88,21
		hasított meleg súly (kg)	294 180	258 609	225 034	76,50	87,02
		HUF/kg hasított meleg súly	608	627	650	106,77	103,57

Forrás: AKI PÁIR

9. ábra: A vágómarha havi termelői ára Magyarországon (2019–2021)



Forrás: AKI PÁIR

8. táblázat: A fiatal bika („R3” minőségi kategória) vágóhídi belépési ára<sup>a)</sup> az Európai Unióban

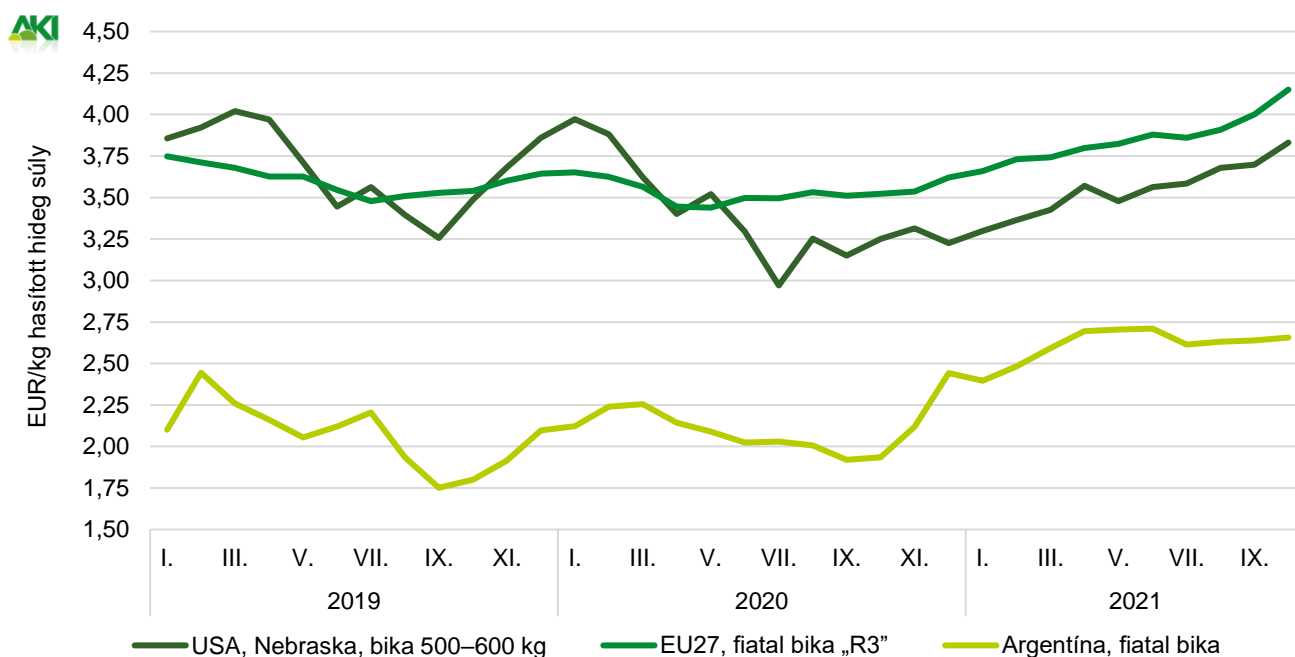
	HUF/kg hasított hideg súly				
	2020. 46. hét	2021. 45. hét	2021. 46. hét	2021. 46. hét/ 2020. 46. hét (százalék)	2021. 46. hét/ 2021. 45. hét (százalék)
<b>Magyarország</b>	–	–	–	–	–
Belgium	1 060	1 191	1 202	113,38	100,92
Bulgária	–	–	–	–	–
Csehország	1 123	1 373	1 350	120,21	98,33
Dánia	1 132	1 384	1 424	125,78	102,90
Németország	1 287	1 663	1 695	131,74	101,94
Észtország	–	–	–	–	–
Görögország	–	–	–	–	–
Spanyolország	1 202	1 501	1 488	123,79	99,17
Franciaország	1 283	1 542	1 571	122,40	101,87
Horvátország	1 170	1 410	1 433	122,40	101,59
Írország	1 225	1 451	1 464	119,52	100,89
Olaszország	1 390	1 209	1 400	100,71	115,77
Ciprus	–	–	–	–	–
Lettország	758	1 304	1 264	166,87	96,97
Litvánia	918	1 132	1 169	127,33	103,26
Luxemburg	1 245	1 433	1 469	117,94	102,51
Málta	–	–	–	–	–
Hollandia	1 005	1 524	1 553	154,44	101,88
Ausztria	1 371	1 581	1 616	117,83	102,21
Lengyelország	1 088	1 559	1 571	144,43	100,79
Portugália	1 311	1 484	1 533	116,88	103,28
Románia	1 244	1 363	1 152	92,64	84,55
Szlovénia	1 115	1 340	1 366	122,55	101,93
Szlovákia	1 282	1 287	1 292	100,80	100,41
Finnország	1 382	1 406	1 412	102,14	100,39
Svédország	1 567	1 731	1 734	110,66	100,12
<b>EU</b>	<b>1 257</b>	<b>1 559</b>	<b>1 580</b>	<b>125,74</b>	<b>101,33</b>

<sup>a)</sup> Az ár tartalmazza a szállítási költséget is.

Megjegyzés: Átszámítva az MNB hivatalos középárfolyamán 1 euró = 2020. 46. hét: 356,51 forint, 2021. 45. hét: 362,84 forint, 2021. 46. hét: 365,33 forint

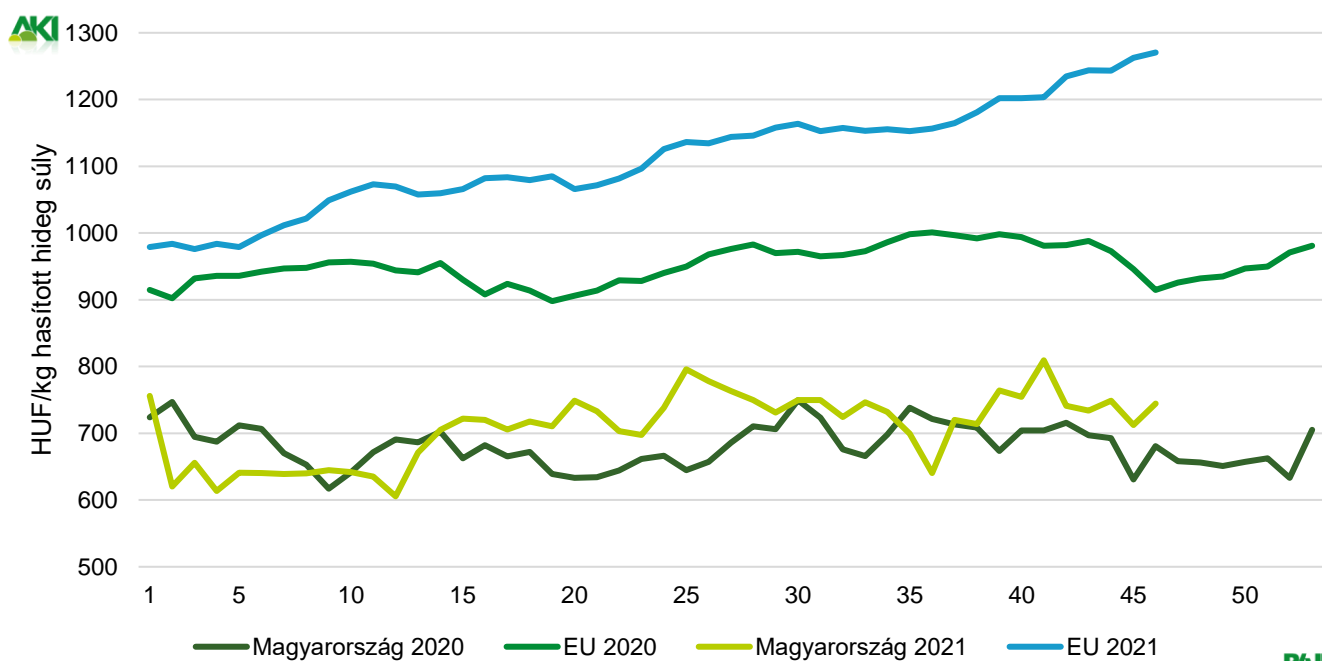
Forrás: Európai Bizottság, AKI PÁIR

10. ábra: A szarvasmarha havi világszármazékos ára (2019–2021)



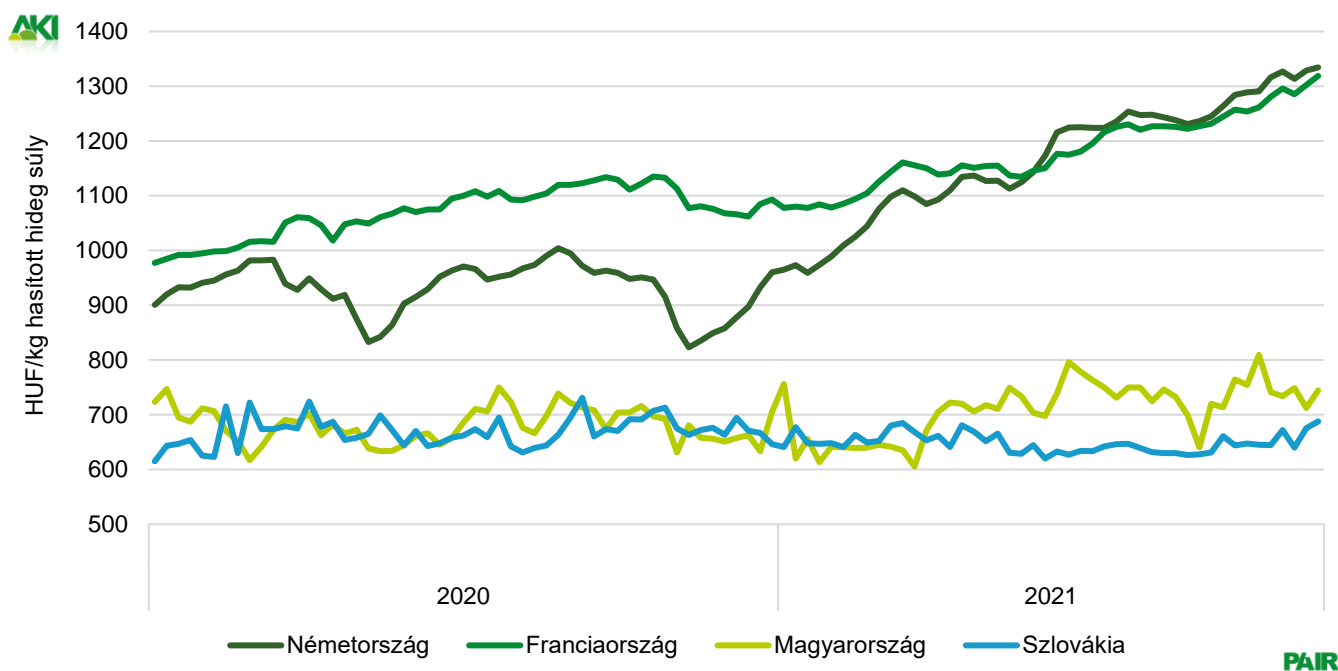
Forrás: USDA, Európai Bizottság, Minagri

11. ábra: A vágótehén „O3” heti vágóhídi belépési ára Magyarországon és az EU-ban (2020–2021)



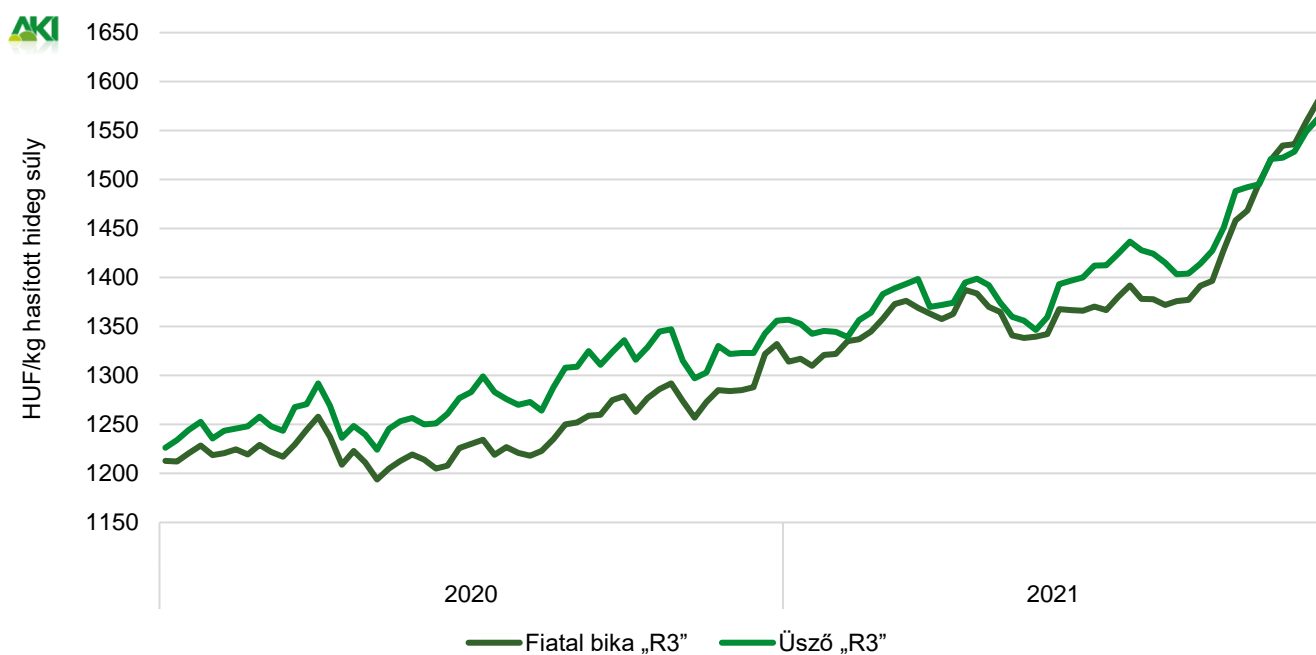
Forrás: Európai Bizottság, AKI PÁIR

12. ábra: A vágótehén „O3” heti vágóhídi belépési ára az EU néhány tagországában (2020–2021)



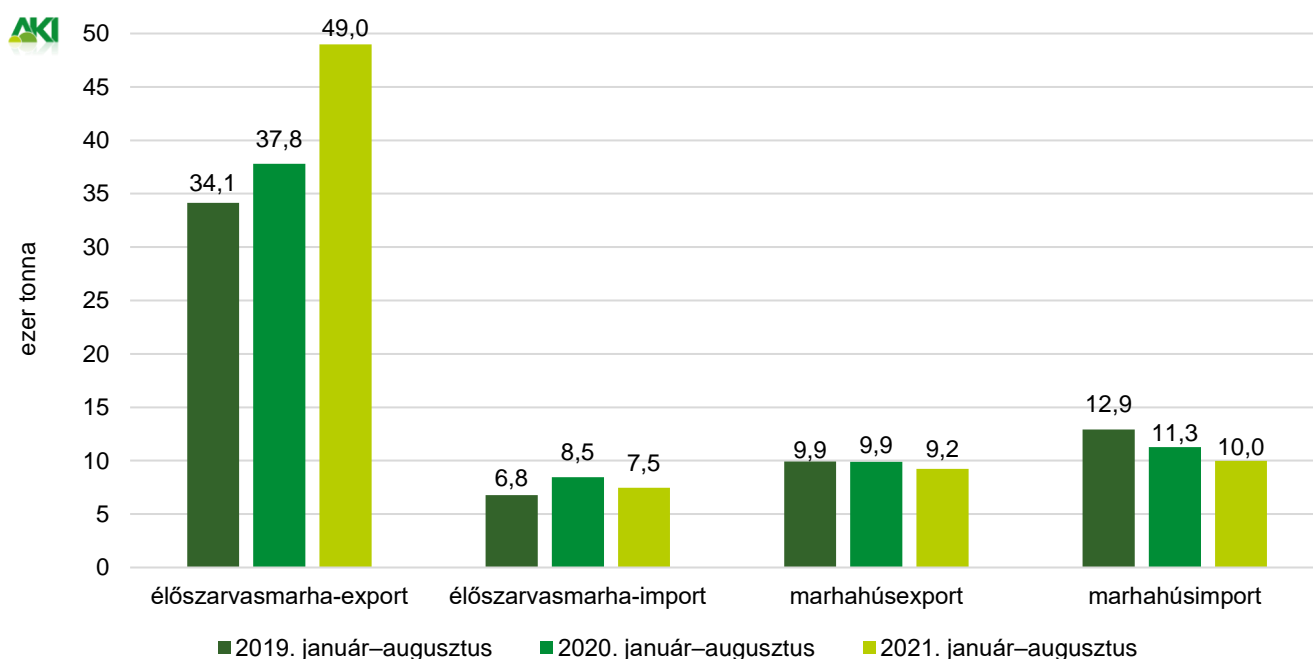
Forrás: Európai Bizottság, AKI PÁIR

13. ábra: A fiatal bika „R3” és az üsző „R3” heti vágóhídi belépési ára az EU-ban (2020–2021)



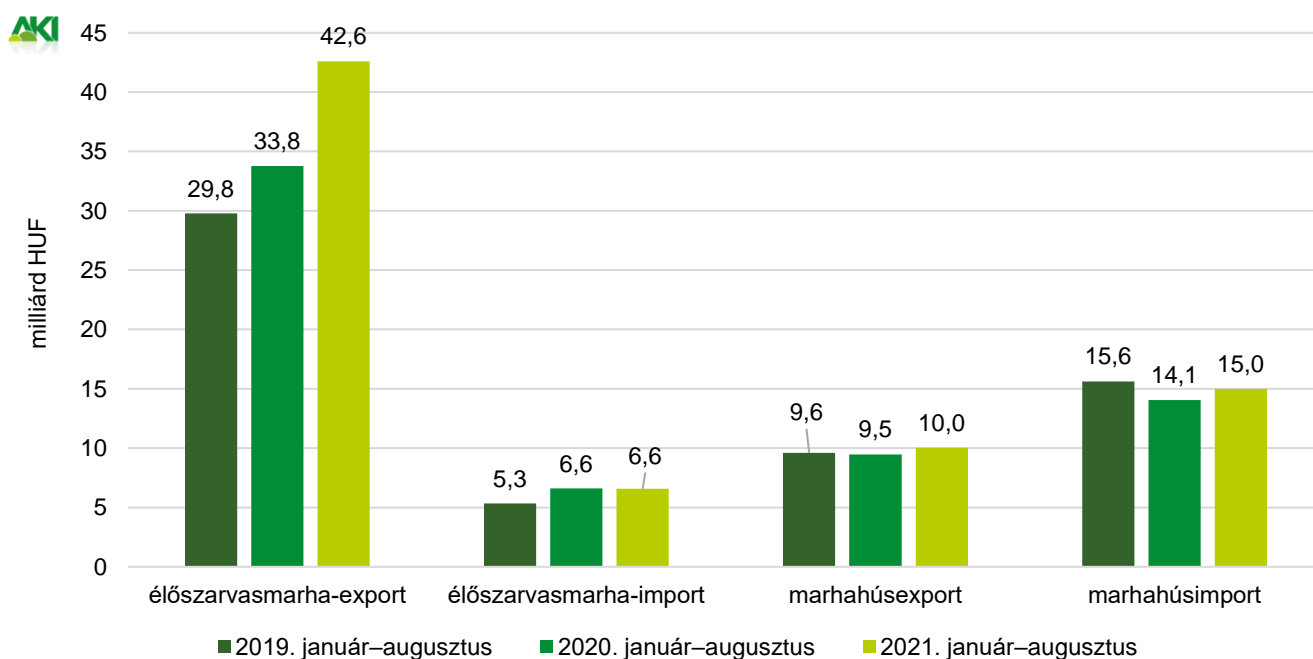
Forrás: Európai Bizottság

14. ábra: **Az élő szarvasmarha és a marhahús külkereskedelmének mennyisége Magyarországon**



Forrás: KSH

15. ábra: **Az élő szarvasmarha és a marhahús külkereskedelmének értéke Magyarországon**



Forrás: KSH



## Bárány

9. táblázat: A vágóbárány termelői ára Magyarországon

Megnevezés	Mértékegység	2020. 46. hét	2021. 45. hét	2021. 46. hét	2021. 46. hét/	2021. 46. hét/
					2020. 46. hét	2021. 45. hét
				(százalék)		(százalék)
Könnyű bárány	darab	1 498	747	...	...	...
	HUF/kg élősúly	1 248	1 368	...	...	...
ebből 20–24 kg között	darab	880	...	...	...	...
	HUF/kg élősúly	1 248	...	...	...	...
Nehéz bárány	darab	742	1 447	...	...	...
	HUF/kg élősúly	1 133	1 272	...	...	...
Vágóbárány összesen	darab	2 240	2 194	...	...	...
	HUF/kg élősúly	1 210	1 305	...	...	...

... = Adatvédelmi korlátok miatt nem közölhető adat.  
Forrás: AKI PÁIR

10. táblázat: A nehéz bárány (13 kg-nál nagyobb vágott súly) ára az Európai Unióban

	2020. 46. hét	2021. 45. hét	2021. 46. hét	HUF/kg vágott súly	
				2021. 46. hét/	2021. 46. hét/
				2020. 46. hét	2021. 45. hét
				(százalék)	(százalék)
<b>Magyarország</b>	<b>2 413</b>	<b>2777</b>	–	–	–
Belgium	1 788	2 206	2 385	133,34	108,11
Dánia	–	–	–	–	–
Németország	2 209	2 768	2 705	122,46	97,72
Észtország	1 462	–	–	–	–
Spanyolország	2 110	2 773	2 848	135,00	102,71
Franciaország	2 521	2 819	2 864	113,63	101,59
Írország	1 826	–	2592	141,97	–
Ciprus	1 993	1 977	2 017	101,19	101,98
Lettország	1 540	1 584	1 641	106,55	103,61
Litvánia	1 619	1 889	–	–	–
Hollandia	2 037	2 272	2 295	112,69	101,02
Ausztria	2 046	2 221	2 258	110,33	101,67
Lengyelország	–	–	–	–	–
Románia	907	1 139	1 130	124,57	99,21
Finnország	1 396	1 701	1 713	122,76	100,69
Svédország	1 586	2 120	2 130	134,29	100,47
<b>EU</b>	<b>2 121</b>	<b>2 567</b>	<b>2 671</b>	<b>125,92</b>	<b>104,05</b>

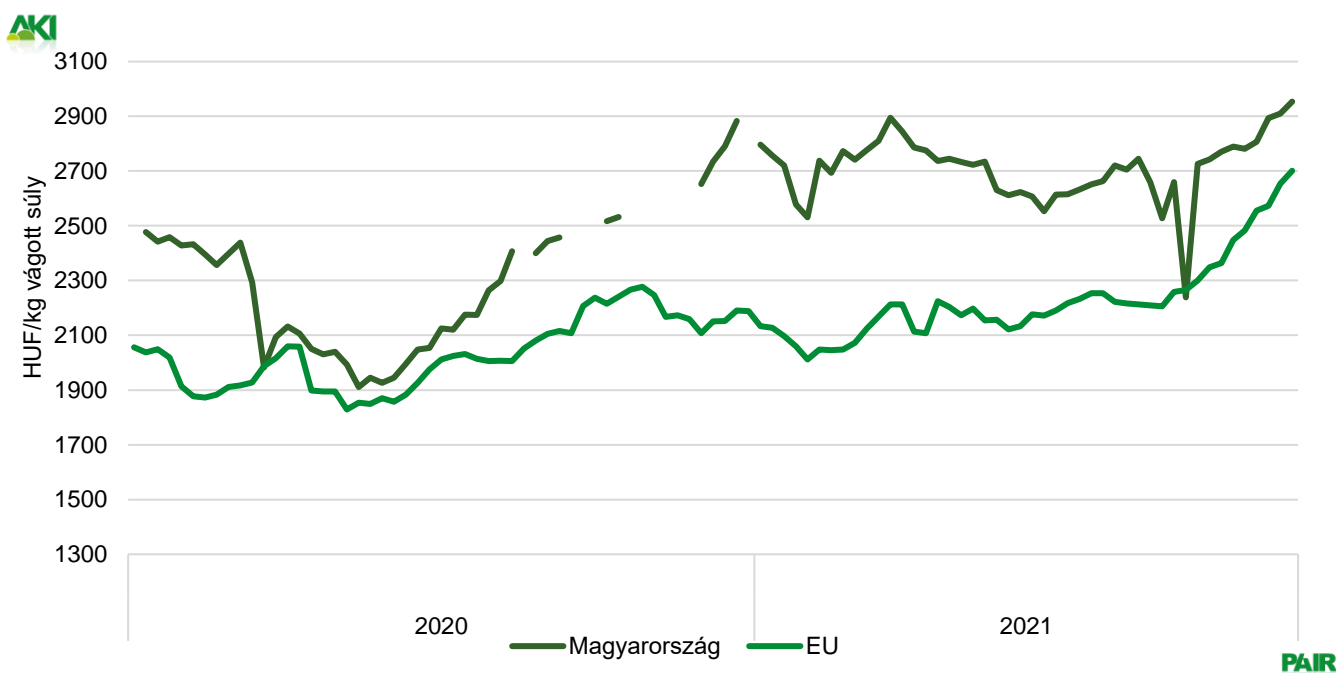
Megjegyzés: Átszámítva az MNB hivatalos középárfolyamán 1 euró = 2020. 46. hét: 356,51 forint, 2021. 45. hét: 362,84 forint, 2021. 46. hét: 365,33 forint  
Forrás: Európai Bizottság, AKI PÁIR

11. táblázat: **A könnyű bárány (13 kg-nál kisebb vágott súly) ára az Európai Unióban**

	2020. 46. hét	2021. 45. hét	2021. 46. hét	2021. 46. hét/ 2020. 46. hét (százalék)	HUF/kg vágott súly 2021. 46. hét/ 2021. 45. hét (százalék)
<b>Magyarország</b>	<b>2 656</b>	<b>2 910</b>	–	–	–
Bulgária	2 335	2 629	2 647	113,36	100,69
Görögország	1 860	2 295	–	–	–
Spanyolország	2 199	2 824	2 905	132,07	102,86
Horvátország	2 632	3 053	2 836	107,74	92,87
Olaszország	2 538	2 779	2 791	109,96	100,42
Portugália	2 481	2 824	2 865	115,51	101,47
Szlovénia	2 057	2 098	2 072	100,77	98,79
Szlovákia	–	–	–	–	–
<b>EU</b>	<b>2 167</b>	<b>2 654</b>	<b>2 701</b>	<b>124,64</b>	<b>101,75</b>

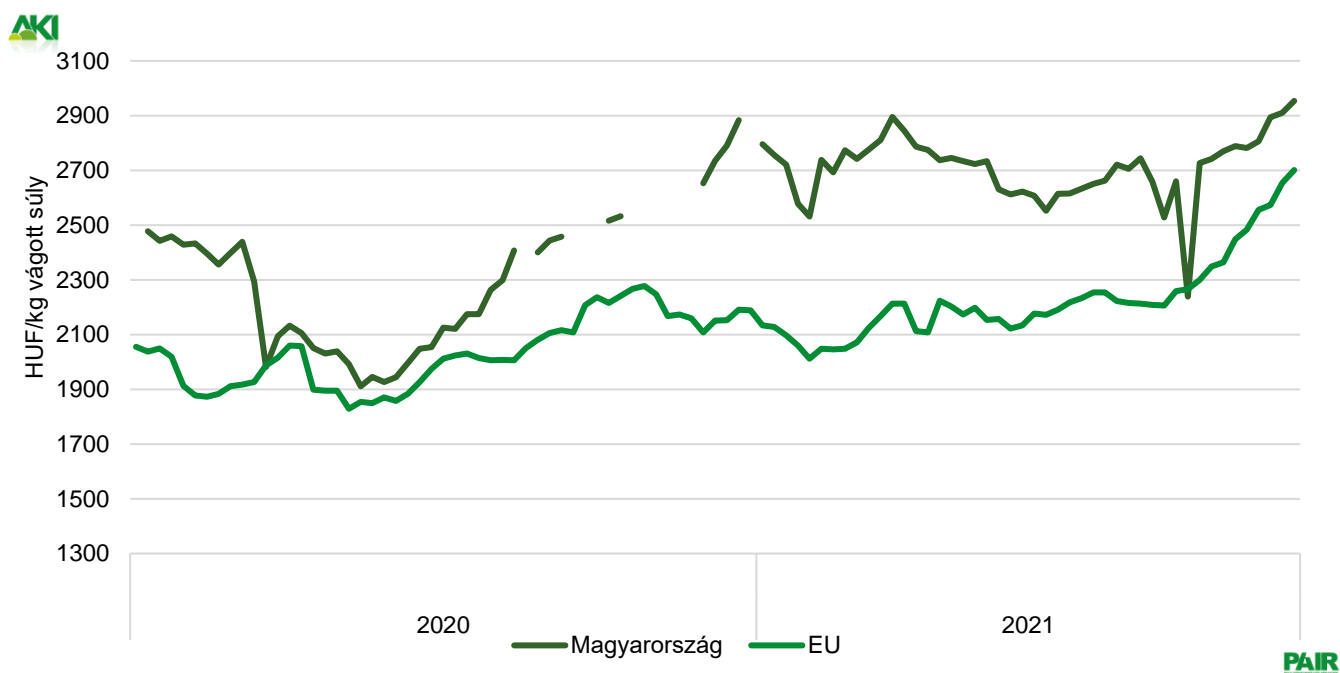
Megjegyzés: Átszámítva az MNB hivatalos középárfolyamán 1 euró = 2020. 46. hét: 356,51 forint, 2021. 45. hét: 362,84 forint, 2021. 46. hét: 365,33 forint Forrás: Európai Bizottság, AKI PÁIR

16. ábra: **A könnyű bárány heti termelői ára Magyarországon és az EU-ban (2020–2021)**



Forrás: Európai Bizottság, AKI PÁIR

17. ábra: A nehéz bárány heti termelői ára Magyarországon és az EU-ban (2020–2021)



Forrás: Európai Bizottság, AKI PÁIR

## Nemzetközi előrevetítések

12. táblázat: A világ hústermelése (2017–2021)

	2017	2018	2019 <sup>a)</sup>	2020 <sup>b)</sup>	2021 <sup>b)</sup>	2020/2019 (százalék)	2021/2020 (százalék)
ezer tonna							
<b>Sertéshús</b>							
Kína	54 518	54 040	42 550	36 340	46 000	85,41	126,58
Európai Unió	22 758	23 156	22 996	23 219	23 680	100,97	101,99
USA	11 611	11 943	12 543	12 845	12 559	102,41	97,77
Brazília	3 725	3 763	3 975	4 125	4 325	103,77	104,85
Oroszország	2 959	3 155	3 324	3 611	3 700	108,63	102,46
Vietnám	2 741	2 811	2 430	2 467	2 590	101,52	104,99
Kanada	1 958	1 955	2 000	2 115	2 150	105,75	101,65
Japán	1 272	1 284	1 279	1 306	1 320	102,11	101,07
Dél- Korea	1 280	1 329	1 364	1 403	1 375	102,86	98,00
Mexikó	1 267	1 321	1 408	1 451	1 495	103,05	103,03
Egyéb	6 062	6 233	6 200	5 893	5 896	95,05	100,05
Összesen	111 053	111 029	101 029	95 755	106 103	94,78	110,81
<b>Marha- és borjűhús</b>							
USA	11 943	12 256	12 385	12 389	12 684	100,03	102,38
Brazília	9 550	9 900	10 200	10 100	9 550	99,02	94,55
Európai Unió	6 951	7 067	6 964	6 883	6 840	98,84	99,38
Kína	6 346	6 440	6 670	6 720	6 830	100,75	101,64
India	4 230	4 240	4 270	3 760	4 100	88,06	109,04
Argentína	2 840	3 050	3 125	3 170	3 045	101,44	96,06
Ausztrália	2 149	2 309	2 432	2 125	1 915	87,38	90,12
Mexikó	1 925	1 980	2 072	2 079	2 120	100,34	101,97
Dél- Afrika	1 046	1 027	1 019	950	985	93,23	103,68
Oroszország	1 325	1 357	1 374	1 378	1 380	100,29	100,15
Kanada	1 201	1 265	1 342	1 314	1 450	97,91	110,35
Egyéb	6 798	6 827	6 834	6 792	6 928	99,39	102,00
Összesen	56 304	57 718	58 642	57 660	57 777	98,33	100,20

<sup>a)</sup> Becslés.

<sup>b)</sup> Előrevetítés.

Forrás: USDA

13. táblázat: Az Európai Unió húspiacának kilátásai rövid távon (2016–2021)

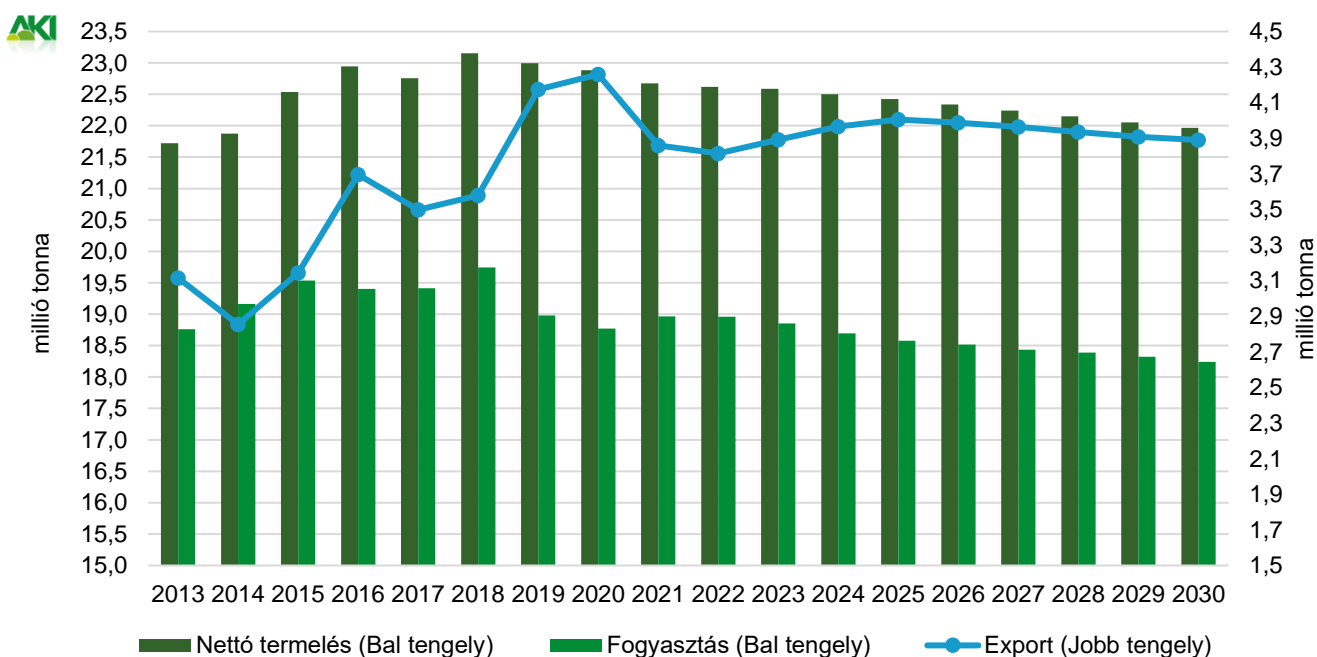
	2016	2017	2018	2019	2020 <sup>a)</sup>	2021 <sup>b)</sup>	2020/2019 (százalék)	ezer tonna 2021/2020 (százalék)
<b>Sertéshús</b>								
Nettó termelés	22 984	22 802	23 205	23 039	23 281	23 680	101,05	101,72
Import	152	154	167	162	158	159	97,39	101,00
Export	3 695	3 498	3 580	4 177	4 934	5 230	118,12	106,00
Fogyasztás	19 404	19 414	19 743	18 981	18 484	18 591	97,38	100,58
Egy főre jutó fogyasztás (kg)	34,0	34,0	34,5	33,1	32,2	32,4	97,31	100,49
Önellátottság (százalék)	118,5	117,4	117,5	121,4	125,9	127,4	103,76	101,13
<b>Marha- és borjúhús</b>								
Nettó termelés	7 166	7 196	7 310	7 197	7 133	7 104	99,11	99,59
Import	351	348	371	386	307	322	79,34	105,00
Export	585	613	595	577	592	604	102,64	102,00
Fogyasztás	6 705	6 686	6 843	6 774	6 616	6 585	97,67	99,53
Egy főre jutó fogyasztás (kg)	10,5	10,5	10,7	10,6	10,3	10,3	97,59	99,44
Önellátottság (százalék)	106,9	107,6	106,8	106,3	107,8	107,9	101,47	100,06
<b>Juh- és kecskehús</b>								
Nettó termelés	623	624	632	646	627	635	97,10	101,29
Import	170	169	172	163	152	125	93,50	82,00
Export	41	55	51	56	58	51	102,95	88,00
Fogyasztás	701	686	703	694	664	651	95,75	98,04
Egy főre jutó fogyasztás (kg)	1,4	1,4	1,4	1,4	1,3	1,3	95,67	97,96
Önellátottság (százalék)	88,9	91,0	89,9	93,0	94,4	97,5	101,41	103,31

a) Becslés.

b) Előrevetítés.

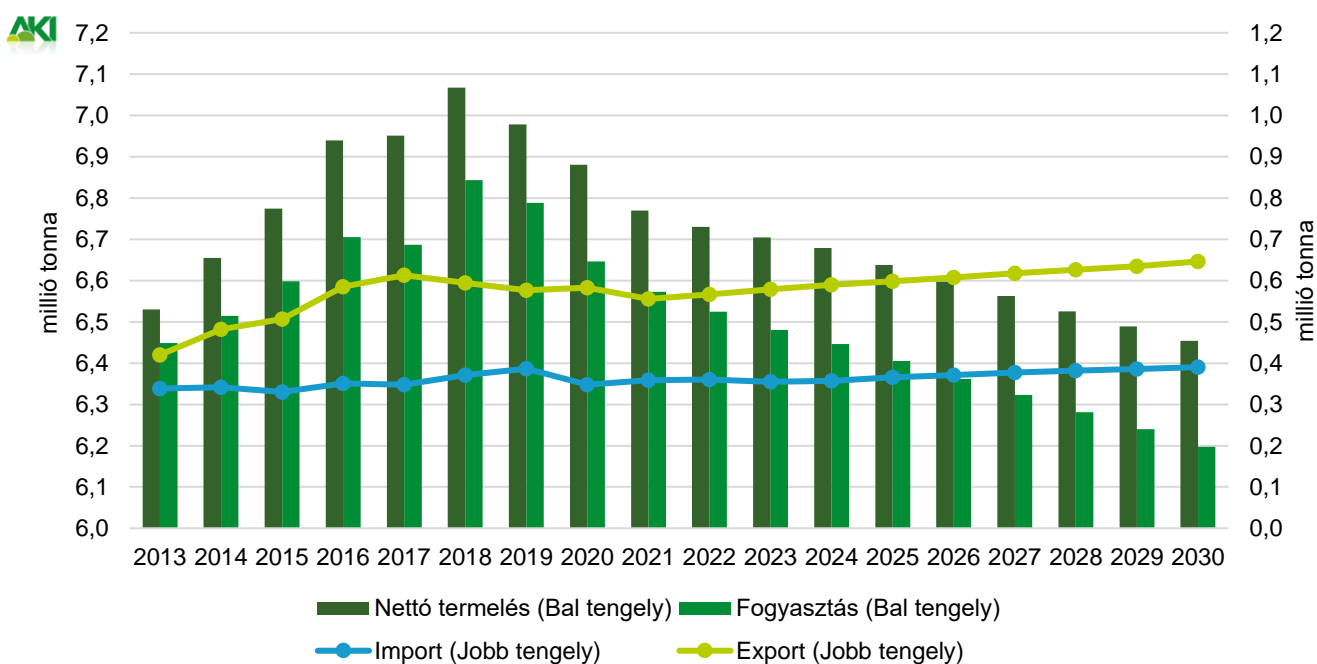
Forrás: Európai Bizottság

18. ábra: Az Európai Unió sertés húspiacának kilátásai középtávon (2013–2030)



Forrás: Európai Bizottság

19. ábra: Az Európai Unió marha- és borjúhúspiacának kilátásai középtávon (2013–2030)



Forrás: Európai Bizottság

