

AGRÁRPIACI JELENTÉSEK

GABONA ÉS IPARI NÖVÉNYEK

XXIV. ÉVFOLYAM • 22. szám • 2021

GABONA ÉS IPARI NÖVÉNYEK

XXIV. ÉVFOLYAM • 22. szám • 2021

2021. november 23.
Megjelenik kéthetente

Felelős szerkesztő
Dr. Stummer Ildikó

Szerzők

Pásztor Zsuzsanna
pasztor.zsuzsanna@aki.gov.hu
Ecsediné Wanek Zsuzsanna
wanek.zsuzsa@aki.gov.hu

Kiadó



Agrárközgazdasági Intézet
Nonprofit Kft.

Elérhetőségek

H-1093 Budapest, Zsil utca 3–5.
Telefon: (+36 70) 501-0446
Fax: (+36 1) 217-8111
<https://aki.gov.hu>
aki@aki.gov.hu

A kiadvány az Agrárközgazdasági Intézet
által üzemeltetett Piaci Árinformációs Rendszer



adatai alapján készül.

Friss adatokért, kérjük látogasson el a
<https://pair.aki.gov.hu>
oldalra

ISSN 1418 2130

Tartalomjegyzék

Összefoglaló	3
Summary	3
Gabonapiaci információk.....	4
Olajmagpiaci információk.....	7
Cukorpiaci jelentés	9
Ábrák, táblázatok.....	10

A kiadványokkal kapcsolatban részletes
felvilágosítást ad:

Publikációs Csoport
publikacio@aki.gov.hu
Telefon: (+36 70) 501-1156



Jelen mű felhasználása a Nevezd meg! - Ne add el! - Így add tovább! 4.0 Nemzetközi (CC BY-NC-SA 4.0) licenc alapján lehetséges. A felhasználási feltételekről bővebben: <https://creativecommons.org/licenses/by-nc-sa/4.0/deed.hu>

Összefoglaló

Az AKI PÁIR adatai szerint Magyarországon az étkezési búza áfa és szállítási költség nélküli termelői ára 96,6 ezer forint/tonna (+56 százalék az egy évvel korábbihoz képest), a takarmánybúzáé 93,5 ezer forint/tonna (+57 százalék), a takarmánykukoricáé 87,4 ezer forint/tonna (+56 százalék) volt november második hetében.

Ezzel egy időben a repcemag termelői ára 259,6 ezer forint/tonna, az ipari napraforgómagé (magas olajsavtartalmú napraforgómaggal együtt) 202,7 ezer forint/tonna (+59 százalék), a szójababé 219,1 ezer forint/tonna (+54 százalék) volt. A full-fat szóját (33 százalék fehérje-, 12 százalék olaj- és legfeljebb 12 százalék víztartalmú) 221,3 ezer forint/tonna áfa és szállítási költség nélküli áron értékesítették ugyanekkor.

A fehércukor világpiaci átlagára 2021 szeptemberében 419 euró/tonna volt, csaknem 4 százalékkal nőtt az augusztuséhoz képest.

Summary

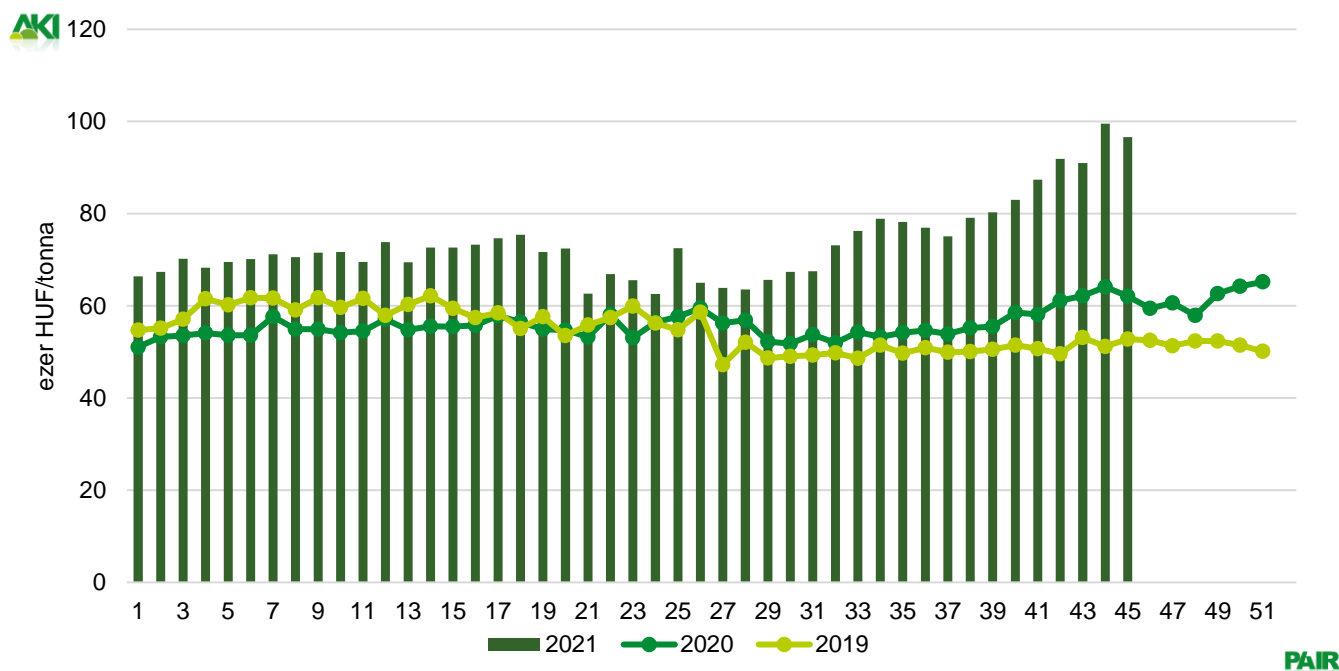
According to the data of AKI PÁIR, in Hungary, the producer price of milling wheat (excluding VAT and transport costs) was HUF 96.6 thousand per tonne (+56 per cent compared to a year earlier), of feed wheat was HUF 93.5 thousand per tonne (+57 per cent), of feed maize was HUF 87.4 thousand per tonne (+56 per cent) in the second week of November.

At the same time, the producer price of rapeseed was HUF 259.6 thousand per tonne, of sunflower seed (with high oleic sunflower seed) was HUF 202.7 thousand per tonne (+59 per cent), of soybean was HUF 219.1 thousand per tonne (+54 per cent). Meanwhile, processors' sale price of full-fat soybean (33 per cent protein, 12 per cent oil and up to 12 per cent water content) was HUF 221.3 thousand per tonne excluding VAT and transport costs.

The world market price of white sugar was EUR 419 per tonnes in September 2021, increased almost by 4 per cent compared to the previous month.

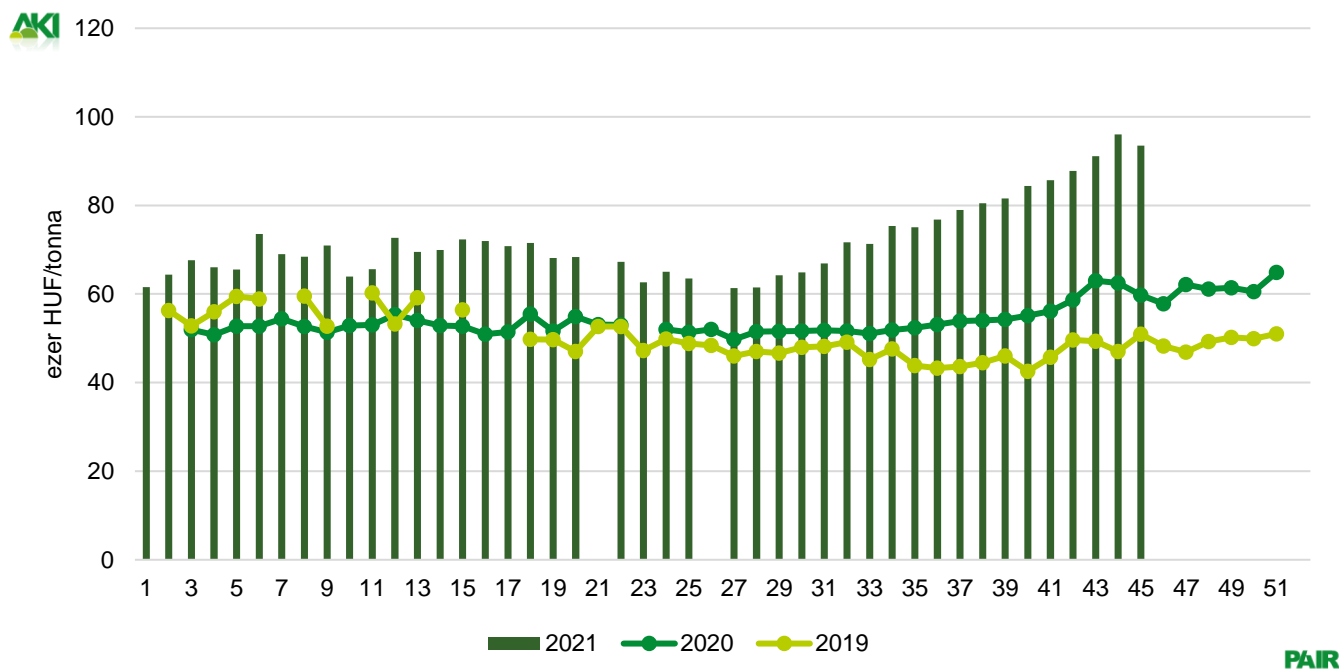
Gabonapiaci információk

1. ábra: Az étkezési búza heti termelői ára Magyarországon (2019–2021)



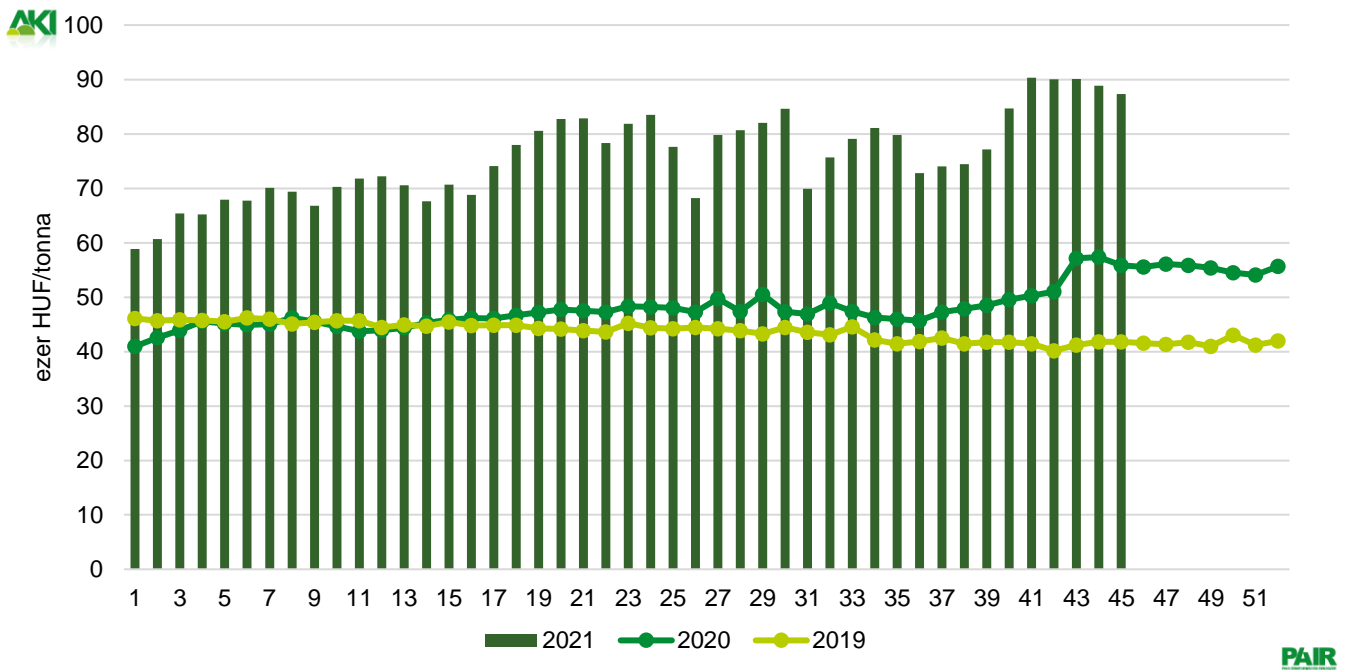
Forrás: AKI PÁIR

2. ábra: A takarmánybúza heti termelői ára Magyarországon (2019–2021)



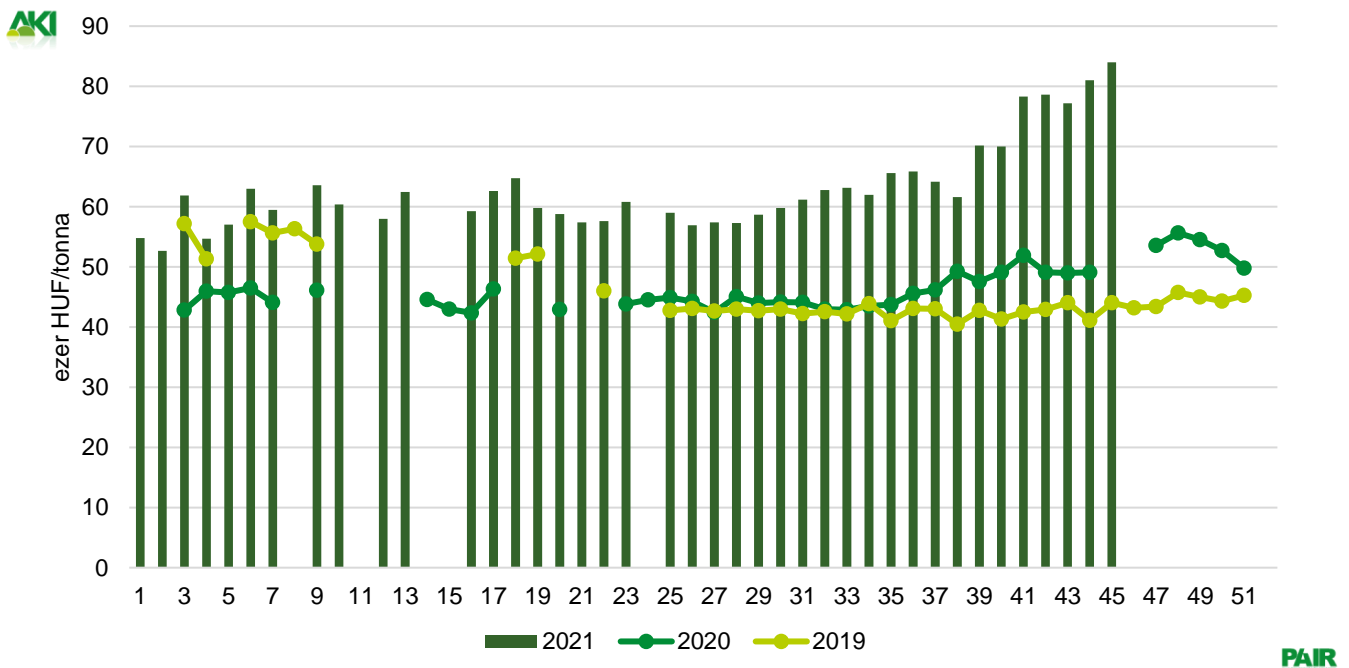
Forrás: AKI PÁIR

3. ábra: **A takarmánykukorica heti termelői ára Magyarországon (2019–2021)**



Forrás: AKI PÁIR

4. ábra: **A takarmányárpa heti termelői ára Magyarországon (2019–2021)**



Forrás: AKI PÁIR

1. táblázat: **A gabonafélék termelői ára Magyarországon**

Megnevezés	Mértékegység	2020. 45. hét	2021. 44. hét	2021. 45. hét	2021. 45. hét/ 2020. 45. hét (százalék)	2021. 45. hét/ 2021. 44. hét (százalék)
Étkezési búza	tonna	12 804	19 745	11 960	93	61
	HUF/tonna	62 094	99 505	96 624	156	97
Takarmánybúza	tonna	3 629	6 750	6 079	168	90
	HUF/tonna	59 737	95 992	93 490	157	97
Takarmánykukorica	tonna	90 202	59 964	71 349	79	119
	HUF/tonna	55 845	88 867	87 358	156	98
Takarmányárpa	tonna	...	2 082	445	...	21
	HUF/tonna	...	81 021	83 989	...	104

... = Adatvédelmi korlátok miatt nem közölhető adatt.

Megjegyzés: A termelői ár az áfát és a szállítási költséget nem tartalmazza.

Forrás: AKI PÁIR

2. táblázat: **A gabonaalapú termékek feldolgozó értékesítési ára Magyarországon**

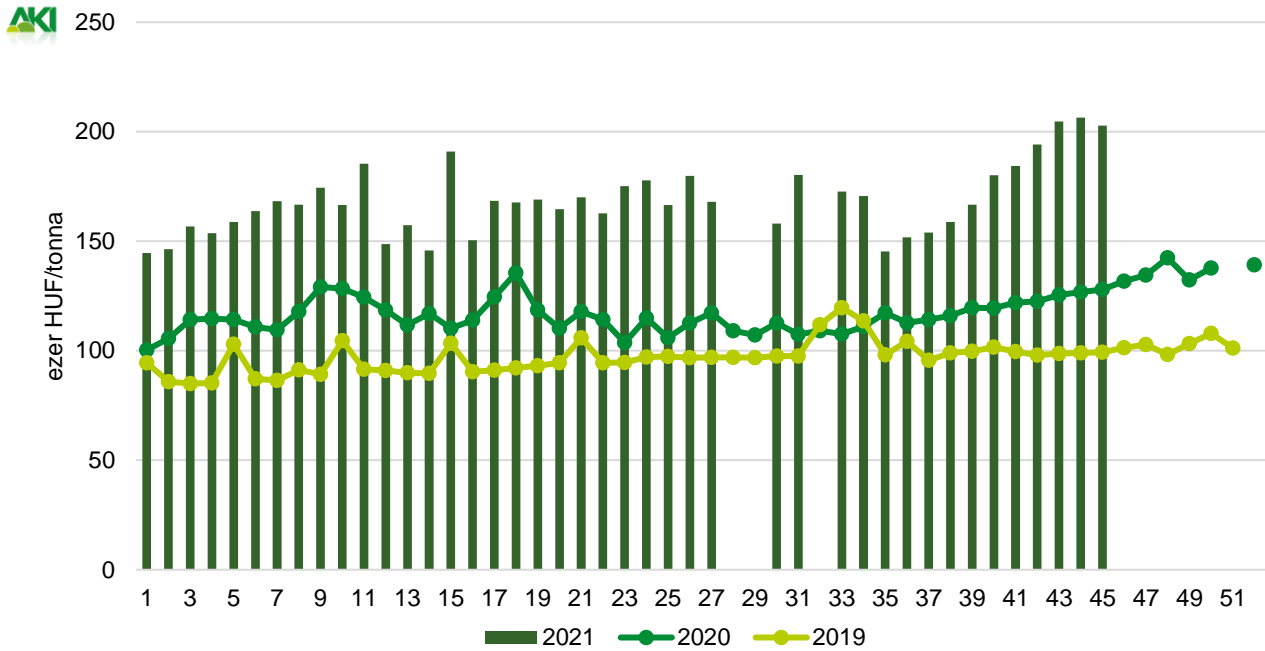
Megnevezés	Kiszerezés	Mértékegység	2020. 45. hét	2021. 44. hét	2021. 45. hét	2021. 45. hét/ 2020. 45. hét (százalék)	2021. 45. hét/ 2021. 44. hét (százalék)
Finomliszt BL 55	ömlesztett	tonna	2 003	2 582	3 321	166	129
		HUF/kg	85	108	109	128	100
	zsákos	tonna	2 333	3 780	4 115	176	109
		HUF/kg	89	110	111	125	101
	zacskós	tonna	1 651	2 183	2 771	168	127
		HUF/kg	100	125	125	125	100
Rétesliszt BFF 55	ömlesztett	tonna	...	97	88	...	91
		HUF/kg	...	114	117	...	102
	zsákos	tonna	9	38	53	621	138
		HUF/kg	107	114	117	110	103
	zacskós	tonna	68	105	146	214	138
		HUF/kg	112	142	133	118	94
Rozsliszt RL 90	ömlesztett	tonna	-	...	46	-	...
		HUF/kg	-	...	107	-	...
	zsákos	tonna	-	57	44	-	78
		HUF/kg	-	110	119	-	108
Fehér kenyérliszt BL 80	ömlesztett	tonna	1 457	1 496	1 880	129	126
		HUF/kg	83	104	106	128	103
	zsákos	tonna	692	909	995	144	109
		HUF/kg	87	108	108	125	100
Tésztaipari liszt TL 50	ömlesztett	tonna	713	618	755	106	122
		HUF/kg	89	113	115	128	101
	zsákos	tonna	32	176	87	268	49
		HUF/kg	96	113	116	121	102
Étkezési búzadara AD	zacskós	tonna	120	139	159	133	114
		HUF/kg	111	139	138	124	99

... = Adatvédelmi korlátok miatt nem közölhető adatt.

Forrás: AKI PÁIR

Olajmagpiaci információk

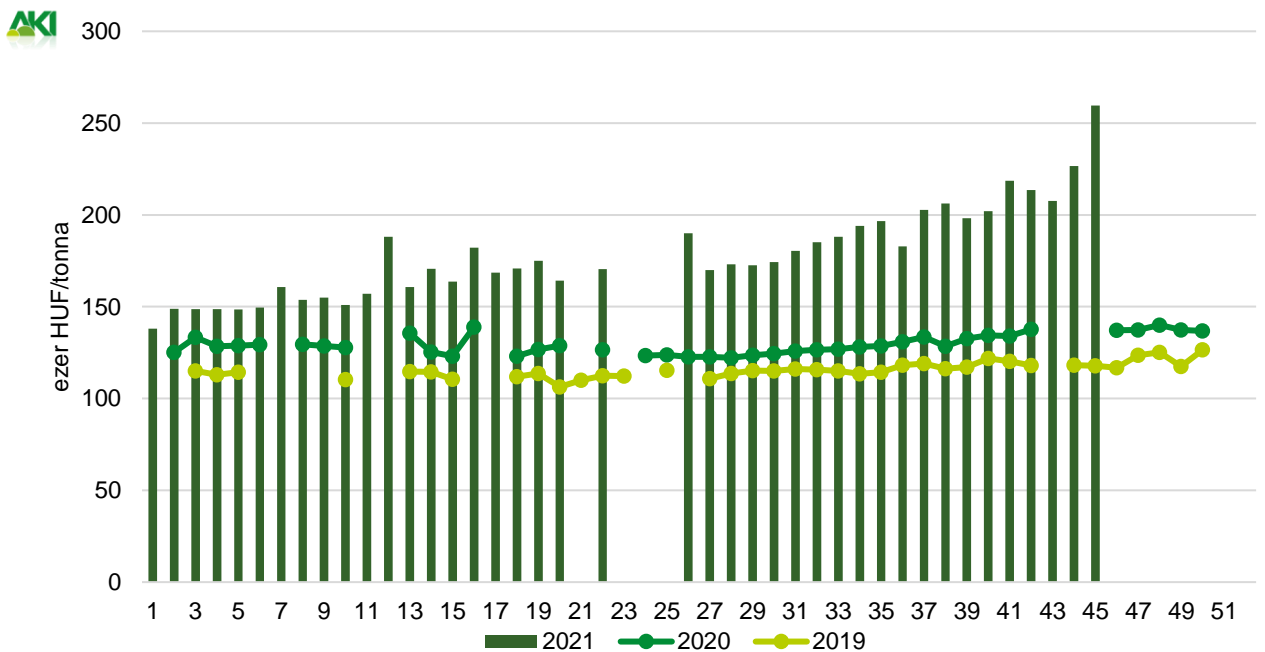
5. ábra: A napraforgómag heti termelői ára Magyarországon (2019–2021)



Forrás: AKI PÁIR

PAIR

6. ábra: A repcemag heti termelői ára Magyarországon (2019–2021)



Forrás: AKI PÁIR

PAIR

3. táblázat: **Az ipari napraforgómag és a repcemag heti termelői ára Magyarországon**

Megnevezés	Mértékegység	2020. 45. hét	2021. 44. hét	2021. 45. hét	2021. 45. hét/ 2020. 45. hét (százalék)	2021. 45. hét/ 2021. 44. hét (százalék)
Ipari napraforgómag (magas olajsavtartalmú, HO)	tonna	–	15 396	15 717	–	102
	HUF/tonna	–	204 670	199 246	–	97
Ipari napraforgómag (nagy olajtartalmú, LO)	tonna	–	22 915	188 410	–	822
	HUF/tonna	–	207 666	203 015	–	98
Ipari napraforgómag (Összesen)	tonna	33 181	38 311	204 127	615	533
	HUF/tonna	127 878	206 462	202 725	159	98
Repcemag	tonna	...	13 567	1 730	...	13
	HUF/tonna	...	226 555	259 554	...	115

... = Adatvédelmi korlátok miatt nem közölhető adat.

Megjegyzés: A termelői ár az áfát és a szállítási költséget nem tartalmazza.

Forrás: AKI PÁIR

4. táblázat: **A növényolajok és származékaik feldolgozó értékesítési ára Magyarországon**

Megnevezés	Mértékegység	2020. 45. hét	2021. 44. hét	2021. 45. hét	2021. 45. hét/ 2020. 45. hét (százalék)	2021. 45. hét/ 2021. 44. hét (százalék)
Nyers napraforgóolaj	tonna	2 093	1 388	2 826	135	204
	HUF/tonna	327 424	430 818	464 026	142	108
Napraforgódara	tonna	4 392	4 245	5 213	119	123
	HUF/tonna	63 452	83 446	82 899	131	99
Nyers repceolaj	tonna	–	...	–	–	–
	HUF/tonna	–	...	–	–	–
Repcedara	tonna	...	2 413	2 211	...	92
	HUF/tonna	...	97 160	89 106	...	92

Forrás: AKI PÁIR

5. táblázat: **A full-fat szója, a szójadara és a szójaolaj feldolgozó értékesítési ára Magyarországon**

Megnevezés	Mértékegység	2020. 45. hét	2021. 44. hét	2021. 45. hét	2021. 45. hét/ 2020. 45. hét (százalék)	2021. 45. hét/ 2021. 44. hét (százalék)
Full-fat szója	tonna	...	101	152	...	151
	HUF/tonna	...	226 501	221 328	...	98
Szójadara	tonna
	HUF/tonna
Szójaolaj	tonna
	HUF/tonna

... = Adatvédelmi korlátok miatt nem közölhető adat.

Megjegyzés: Full-fat szója: 33% fehérje, 12% olaj, max. 12% víz. Szójadara: Low-Pro, Mid-Pro, High-Pro összesítve. Az ár az áfát és a szállítási költséget nem tartalmazza.

Forrás: AKI PÁIR

Cukorpiaci jelentés

Az Európai Bizottság középtávú előrevetítése szerint az unióban a cukorrépa terméshozama 2030-ra 75 tonna/hektárra nőhet az előző három év (2018–2020) 72 tonna/hektáros átlaghozamával szemben. A magasabb cukorrépahozamok és a cukor árának kismértékű növekedése javíthatna a cukorágazat helyzetén és így a cukorrépa termőterülete 1,4 millió hektár körül stabilizálódhatna. Az EU cukortermelése 2030-ra elérheti a 16,2 millió tonnát.

Az előrevetítés szerint az unió stabil importtal és exporttal nettó cukorimportőr marad, mivel a közeljövőben korlátozott lesz a cukor mennyisége. Középtávon várhatóan nő a cukortermelés és tovább csökken a cukorfogyasztás, ami a kivitel növekedéséhez és az import csökkenéséhez vezethet, ezáltal az Európai Unió önelátóvá és nettó exportőrré válhat. Az utóbbi néhány évben az unió cukorárai jól igazodtak a cukor világpiaci árához, fenntartva egy 40 euró/tonnás prémiumot. Az előrejelzés szerint ez az árrés a 2020–2030 közötti időszakban megőrizhető.

Az Európai Unió cukorfogyasztása csökkenhet a vizsgált periódus alatt. A cukor árának várható emelkedése növelheti az izoglükóz és a kalóriamentes édesítőszeres versenyképességét és elősegítheti a fogyasztásuk növekedését. Az unió cukorfelhasználása évente 0,4 százalékkal csökkenve 2030-ra 16,0 millió tonna lehet.

A fehér cukor világpiaci átlagára 2021 szeptemberében 419 euró/tonna volt, csaknem 4 százalékkal nőtt az augusztuséhoz képest. A londoni árutőzsdén (*LIFFE*) a fehér cukor fronthavi jegyzése november 12–22. között 527 dollár (*USD*)/tonnáról 508 dollár/tonnára csökkent. A nyerscukor fronthavi jegyzése a vizsgált periódus elején 436 dollár/tonna volt, majd az időszak végére 429 dollár/tonnára ereszkedett.

Az Európai Bizottság adatai szerint az unióban a fehér cukor átlagára 2021 szeptemberében 408 euró/tonna volt, 1,5 százalékkal emelkedett az előző havihoz képest. Az Európai Unió a fehér cukor feldolgozóit árát adatképesi okokból tagországonként nem teheti közzé, ezért a tagországok jelentett adataiból három regionális

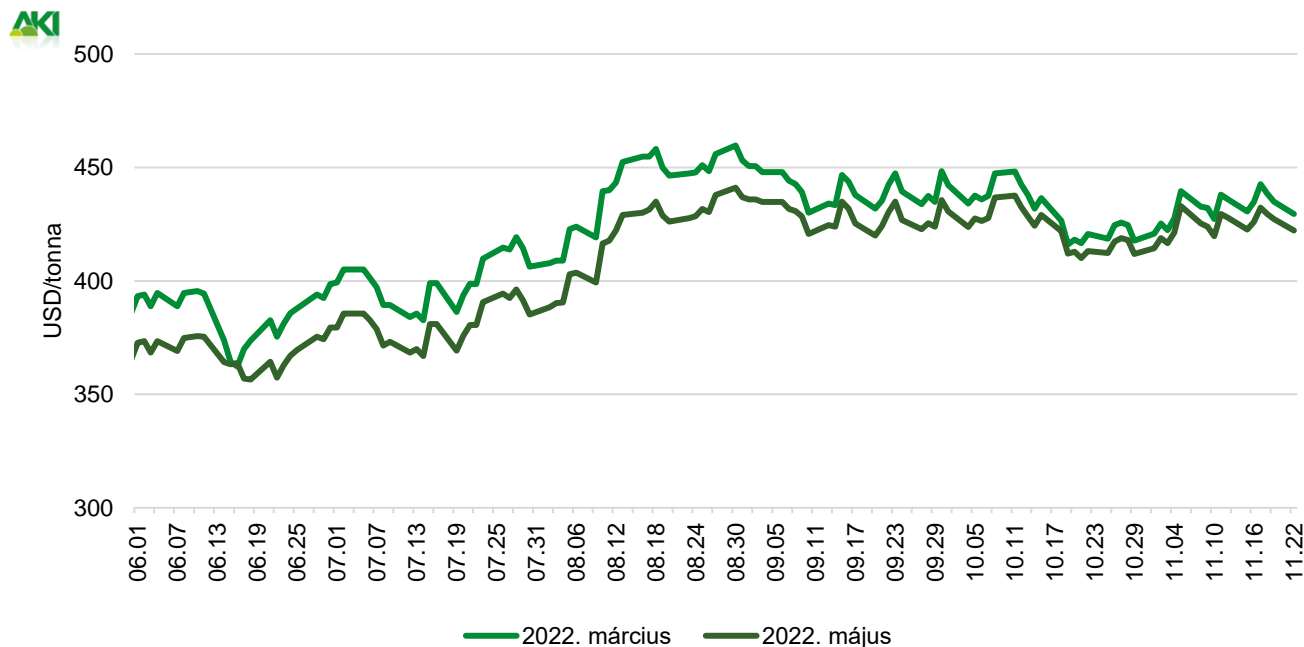
átlagát képez és azt hozza nyilvánosságra. Szeptemberben az 1. régió (Ausztria, Csehország, Dánia, Finnország, Magyarország, Litvánia, Lengyelország, Svédország, Szlovákia) átlagára 396 euró/tonna volt. A 2. régióhoz tartozó meghatározó termelő országok (Franciaország, Németország, Hollandia, Belgium) átlagára ennél magasabb, 399 euró/tonna volt. A déli országokat, Bulgáriát, Spanyolországot, Görögországot, Horvátországot, Olaszországot, Portugáliát és Romániát tömörítő 3. régió átlagára 469 euró/tonna volt, 1,5 százalékkal nőtt az előző hónaphoz képest.

Az Európai Bizottság előzetes adatai szerint a közösség (2020. február 1-től 2020. december 31-ig Európai Unió + Egyesült Királyság) cukorimportja a 2020/2021. gazdasági évben 1365 ezer tonna volt, 27 százalékkal csökkent a 2019/2020. évi szezonban beszállított mennyiséghez képest. Az uniós importon belül a vámmentes *EPA/EBA* (Európai Partnerségi Megállapodások/„Mindent, csak fegyvert ne!”) megállapodások keretében érkező cukorimport 489 ezer tonna (–35 százalék) volt. A Mauritiusról és a Belize-ről beérkező mennyiség az összes *EPA/EBA* import 34, illetve 19 százalékát tette ki a megfigyelt időszakban. A *WTO*-kvóták közül a 11 euró/tonna vámtételű, ideiglenes brazil kontingens (78 ezer tonna) teljes mértékben kimerült, a Balkán-kvóta kihasználtsága 69 százalékos volt szeptember 22-ig. Az Európai Unió által a cukorra biztosított 2021. évi 186 ezer tonnás kedvezményes vámkontingenst Közép-Amerika 82 százalékban használta ki október 27-ig, a Dél-afrikai Köztársaság pedig a 150 ezer tonnás mennyiség csaknem 57 százalékát hívta le ugyanaddig. Az ukrán vámkontingens (21 ezer tonna) felét használták ki.

Az Európai Bizottság előzetes adatai szerint a 2020/2021. gazdasági évben az unió cukorexportja 763 ezer tonna volt, 4 százalékkal elmaradt az előző gazdasági év mennyiségétől. A cukor 20 százalékát Izraelbe, 17 százalékát az Egyesült Királyságba, 13 százalékát Norvégiába, 8 százalékát Svájcba és 7 százalékát Albániába szállította az unió.

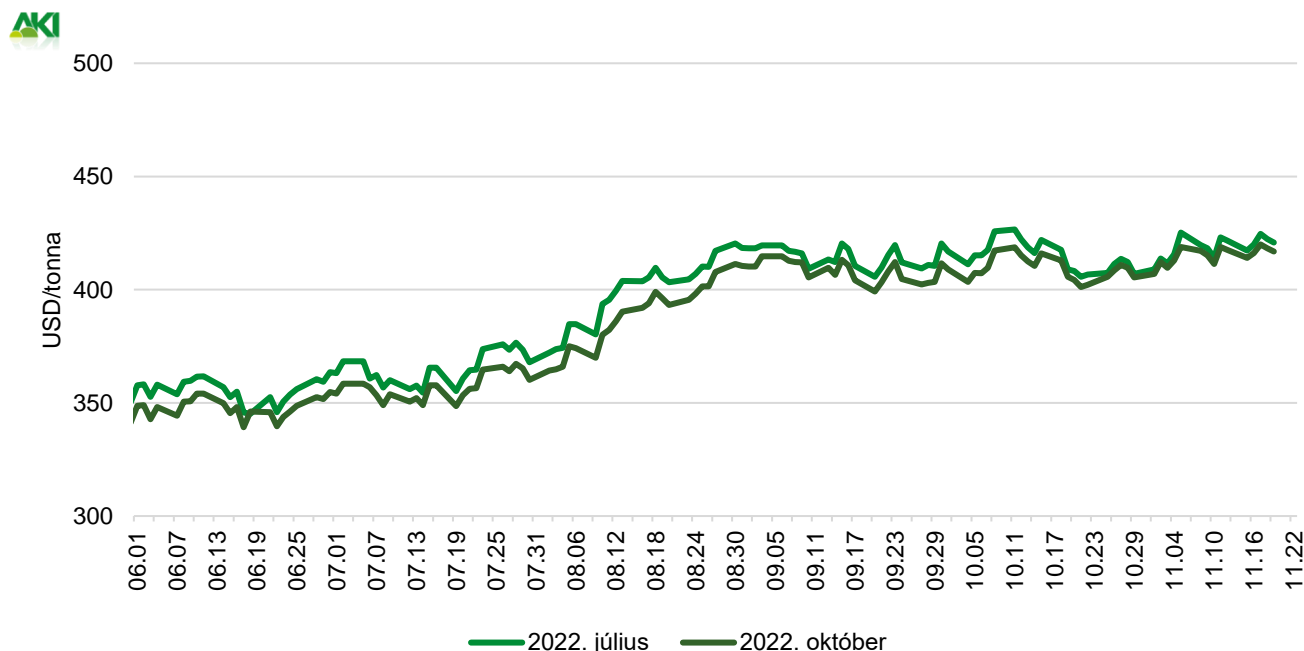
Ábrák, táblázatok

1. ábra: A nyerscukor különböző határidőre szóló jegyzése a New York-i árutőzsdén I. (2021)



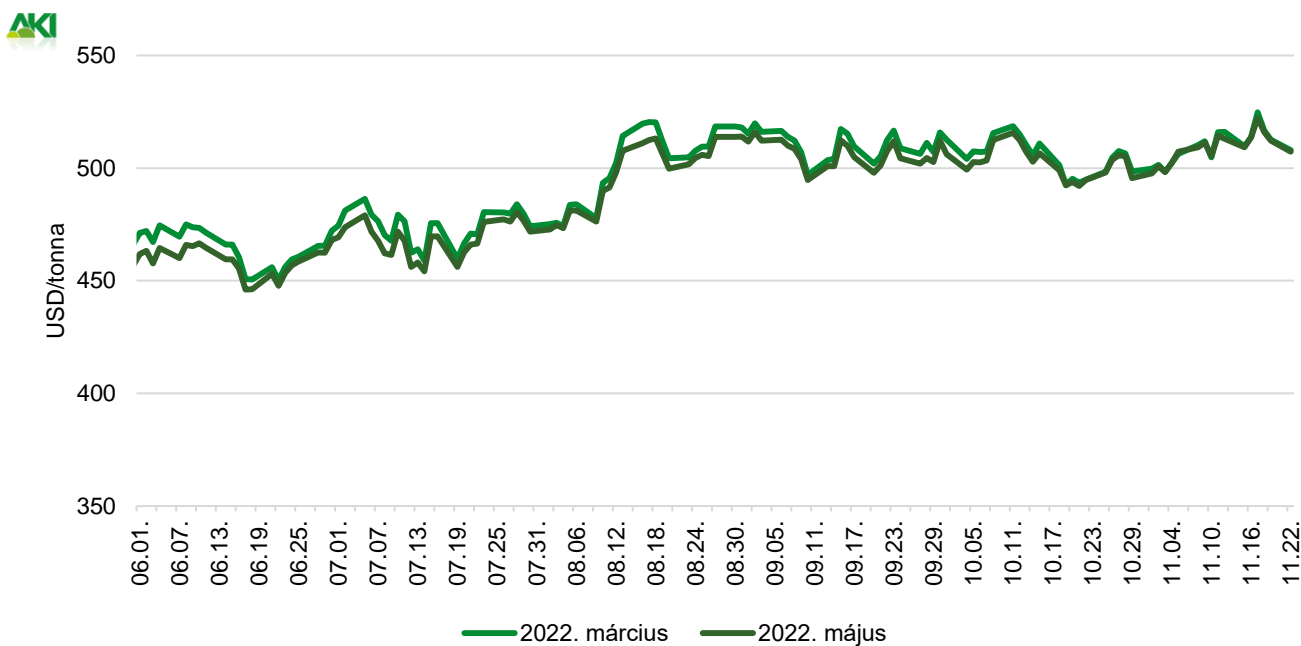
Forrás: ICE

2. ábra: A nyerscukor különböző határidőre szóló jegyzése a New York-i árutőzsdén II. (2021)



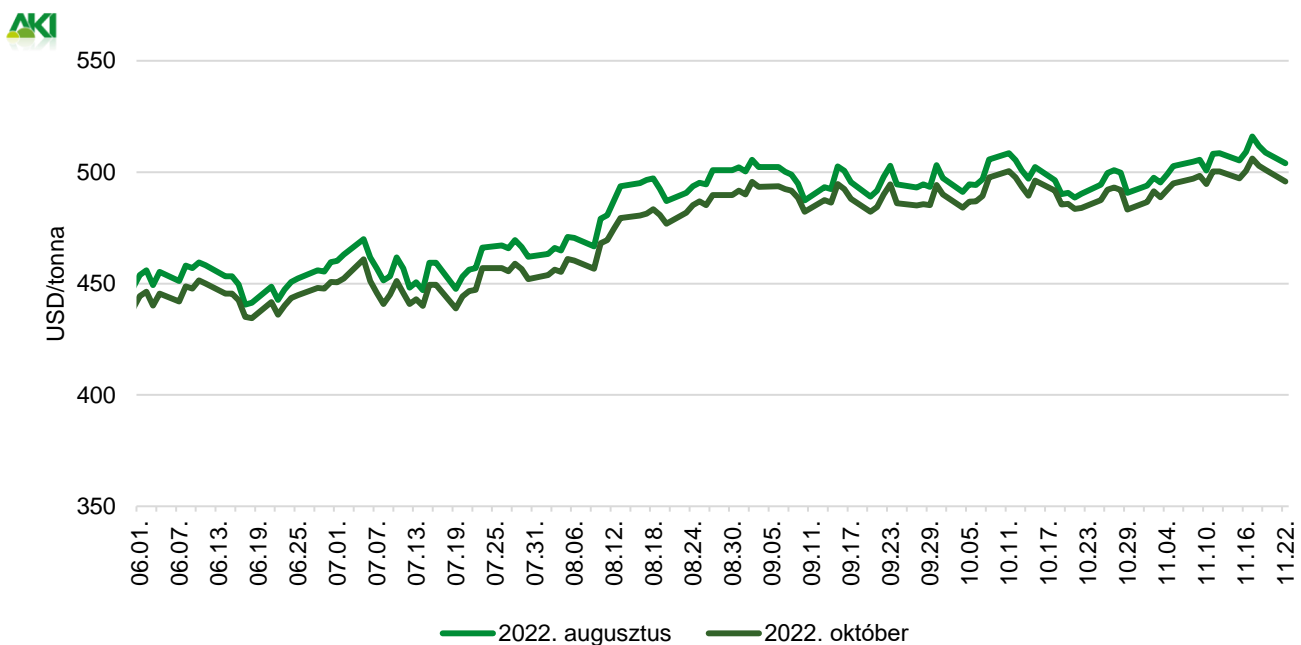
Forrás: ICE

3. ábra: A fehércukor különböző határidőre szóló jegyzése a londoni árutőzsdén I. (2021)



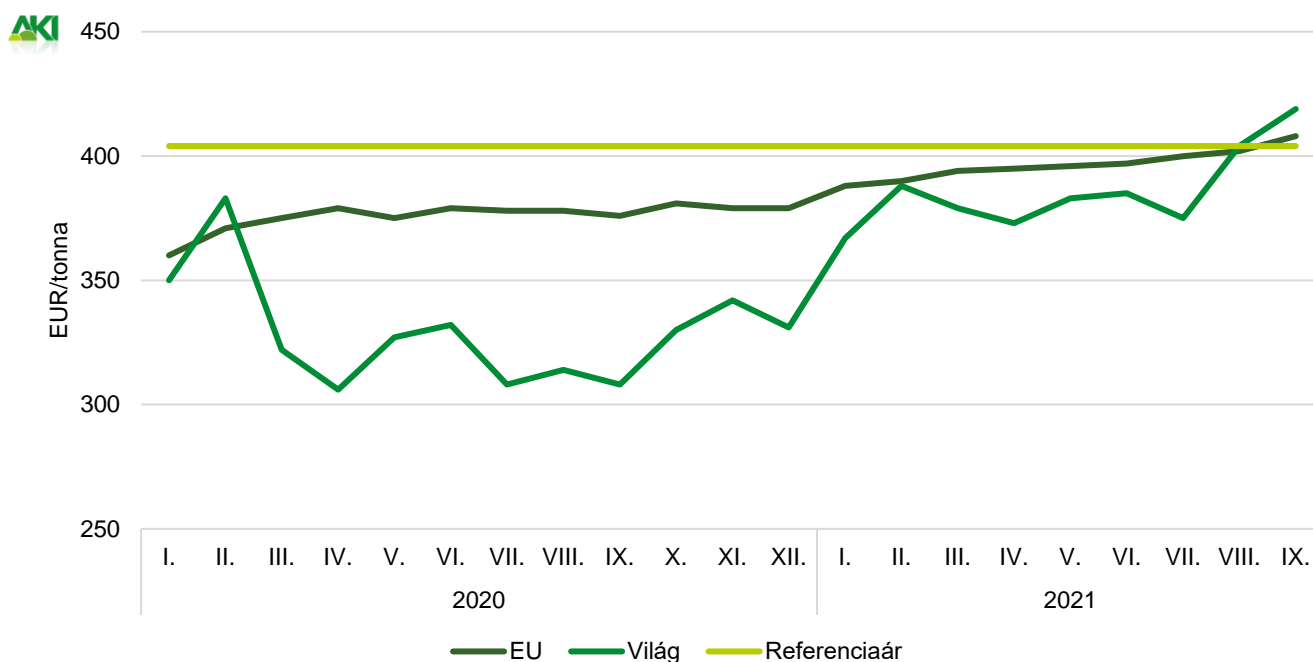
Forrás: LIFFE

4. ábra: A fehércukor különböző határidőre szóló jegyzése a londoni árutőzsdén II. (2021)



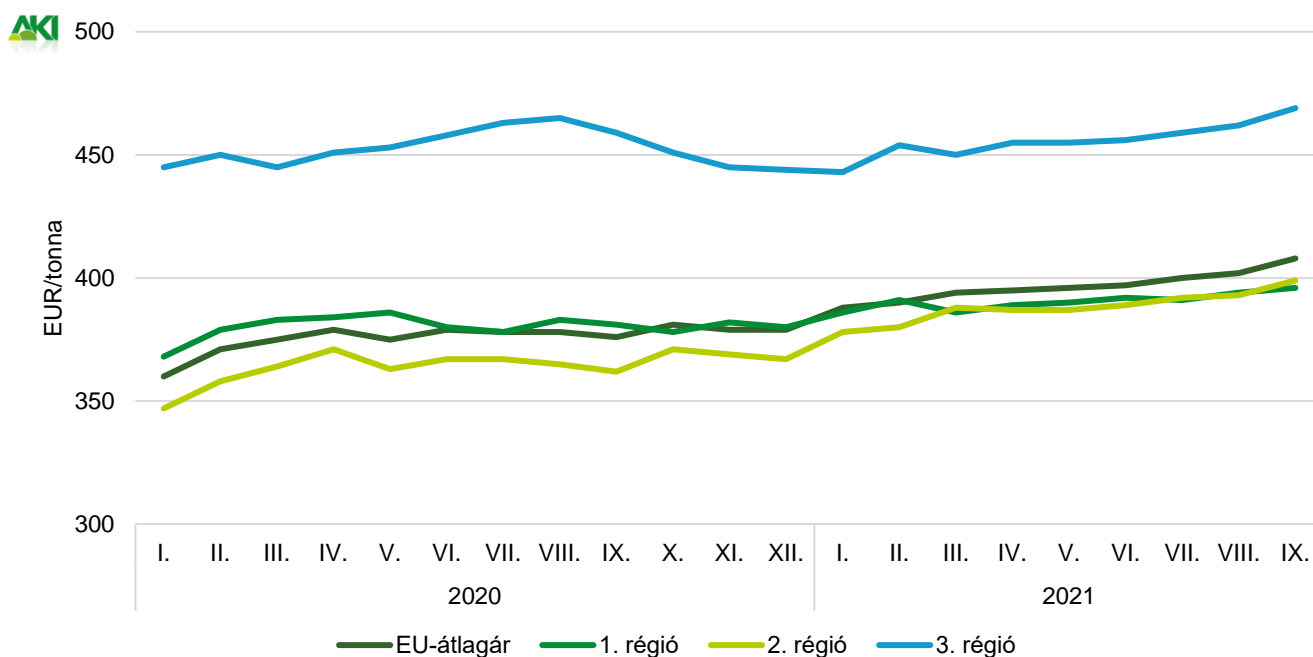
Forrás: LIFFE

5. ábra: A cukor világti, uniós és referenciaára (2020–2021)



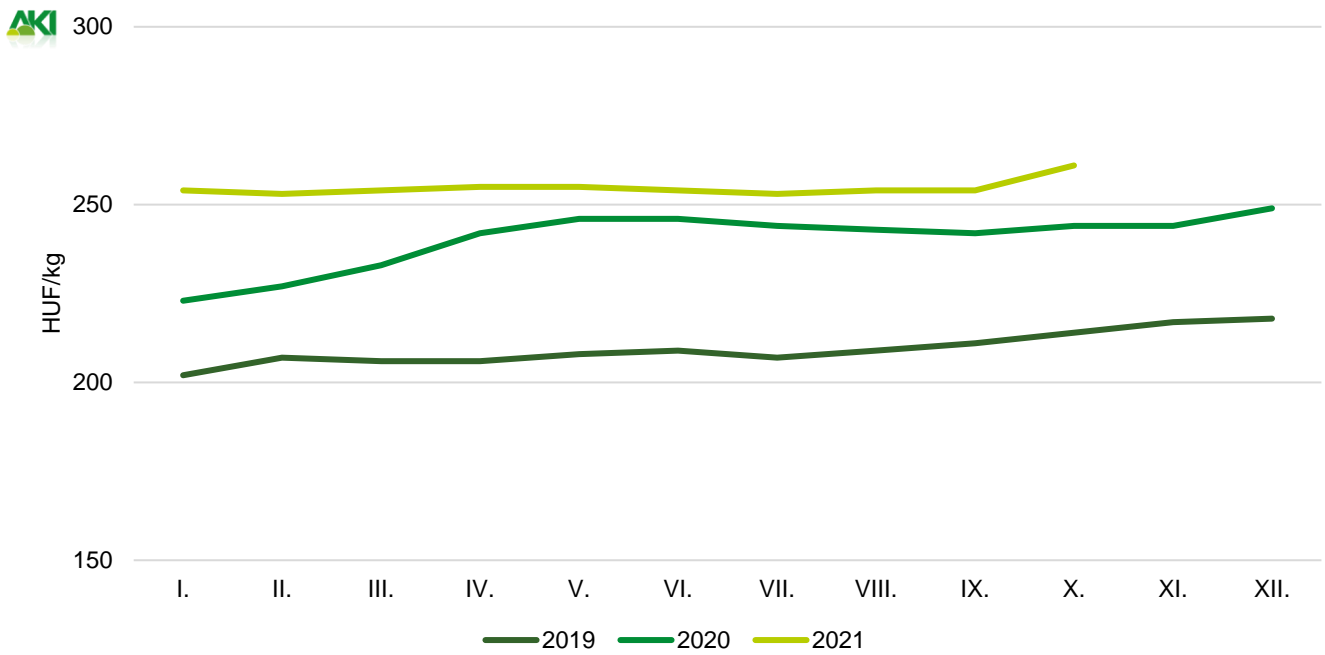
Forrás: Európai Bizottság

6. ábra: A fehércukor átlagára az Európai Unióban (2020–2021)



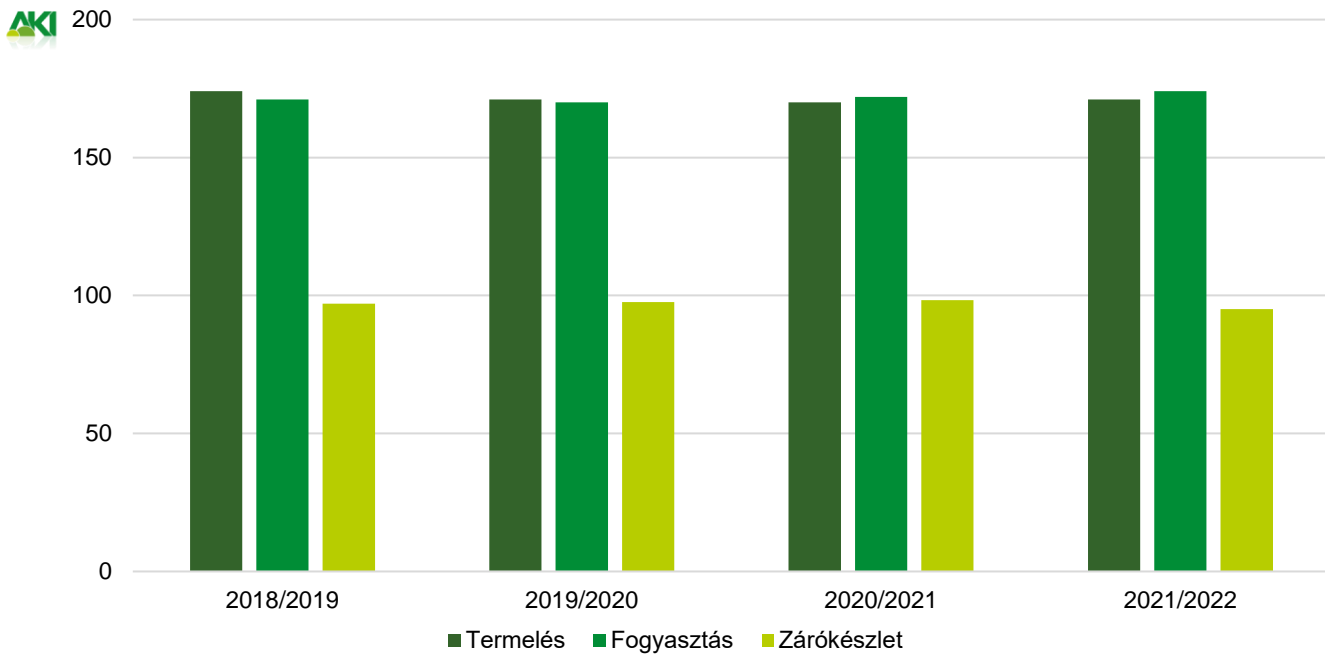
Megjegyzés: 1. régió: AT-CZ-DK-FI-HU-LT-PL-SE-SK; 2. régió: BE-FR-NL; 3. régió: BG-ES-GR-HR-IT-PT-RO.
 Forrás: Európai Bizottság

7. ábra: **A kristálycukor havi fogyasztói ára Magyarországon (2019–2021)**



Forrás: KSH

8. ábra: **A globális cukortermelés, -fogyasztás és a zárókészlet várható alakulása**



Forrás: Európai Bizottság/ISO

1. táblázat: **A cukorrépa termésátlaga az Európai Unióban**

tonna/hektár

	2020	2021 ^{a)}	Az elmúlt öt év átlaga	2021/elmúlt öt év átlaga (százalék)	2021/2020 (százalék)
EU	67,5	75,0	73,6	101,8	111,0
Ausztria	79,5	73,3	74,2	98,7	92,2
Belgium	84,4	85,9	84,8	101,2	101,7
Csehország	61,5	64,1	63,1	101,6	104,1
Németország	74,2	78,2	73,9	105,7	105,4
Dánia	77,1	72,0	72,0	99,9	93,4
Spanyolország	93,6	91,2	89,2	102,2	97,5
Finnország	38,5	39,3	39,2	100,2	102,1
Franciaország	62,5	84,6	82,3	102,8	135,0
Horvátország	73,8	63,3	66,3	95,5	86,0
Magyarország	58,3	58,4	62,4	93,7	100,1
Olaszország	59,4	60,7	65,5	92,7	102,3
Litvánia	68,1	55,8	62,3	89,0	82,0
Hollandia	82,1	86,9	82,9	104,9	105,8
Lengyelország	57,9	60,9	61,7	98,8	105,2
Románia	40,4	46,3	40,2	115,0	114,0
Svédország	68,0	65,0	64,9	100,2	95,6
Szlovákia	60,4	58,5	60,6	96,7	96,9

^{a)} Előrevetítés.

Forrás: Európai Bizottság

