

AGRÁRPIACI JELENTÉSEK

Fokhagyma

**ZÖLDSÉG,
GYÜMÖLCS ÉS
BOR**

XXV. ÉVFOLYAM • 22. szám • 2021

ZÖLDSÉG, GYÜMÖLCS ÉS BOR XXV. ÉVFOLYAM • 22. szám • 2021

2021. november 23.
Megjelenik kéthetente

Felelős szerkesztő
Dr. Stummer Ildikó

Szerzők
Isépy Anett
isepy.anett@aki.gov.hu
Losonczy Tünde
losonczy.tunde@aki.gov.hu
Ecsediné Wanek Zsuzsanna
wanek.zsuzsa@aki.gov.hu
Szente-Orban Csaba

Kiadó



Agrárközgazdasági Intézet
Nonprofit Kft.

Elérhetőségek
H-1093 Budapest, Zsil utca 3–5.
Telefon: (+36 70) 501-0446
Fax: (+36 1) 217-8111
<https://aki.gov.hu>
aki@aki.gov.hu

A kiadvány az Agrárközgazdasági Intézet
által üzemeltetett Piaci Árinformációs Rendszer



adatai alapján készül.

Friss adatokért, kérjük látogasson el a
<https://pair.aki.gov.hu>
oldalra

ISSN 1418 2130

Tartalomjegyzék

Összefoglaló	3
Summary	3
Zöldség- és gyümölcspiaci jelentés	4
Budapesti nagybani piaci körkép.....	4
A fokhagyma piaca	6
Európai Unió.....	6
Magyarország	6
Magyarországi piaci információk	8
Nemzetközi piaci információk.....	19
Borpiaci jelentés.....	20

A kiadványokkal kapcsolatban részletes
felvilágosítást ad:

Publikációs Csoport
publikacio@aki.gov.hu
Telefon: (+36 70) 501-1156



Jelen mű felhasználása a Nevezd meg! - Ne add el! - Így add tovább! 4.0 Nemzetközi (CC BY-NC-SA 4.0) licenc alapján lehetséges. A felhasználási feltételekről bővebben: <https://creativecommons.org/licenses/by-nc-sa/4.0/deed.hu>



Összefoglaló

Az AKI PÁIR adatai szerint a Budapesti Nagybani Piacon a hazai spárgatök 350, a cukkini 625, a patisszon 455 forint/kilogramm termelői áron szerepelt a 46. heti választékban, amelyek +9, -7, illetve +1 százalékkal tértek el a 2020. 46. hetitől. A belföldi almafajtákat általánosságban az árcsökkenés jellemezte a vizsgált héten. A fokhagyma ára (1000 forint/kilogramm) 3 százalékkal haladta meg 2021 22–46. hetében az előző év azonos időszakának átlagárát.

Summary

According to the data of AKI PÁIR, Hungarian courgette was included in the 46th week's selection at a producer price of 350, courgette at 625, and pattypan squash at 455 HUF/kilogram, which differed by +9, -7 and +1 per cent respectively from those in the 46th week of 2020. Domestic apple varieties were generally characterised by a price decrease during the week under review. The price of garlic was HUF 1000 in the 22-46th weeks of 2021, which is 3 per cent higher than it was in the same period of the previous year.

Zöldség- és gyümölcspiaci jelentés

Budapesti nagybani piaci körkép

Az AKI PÁIR adatai szerint a Budapesti Nagybani Piacon a hazai spárgatök 350, a cukkini 625, a patisszon 455 forint/kilogramm termelői áron szerepelt a 46. heti választékban, amelyek +9, -7, illetve +1 százalékkal tértek el a 2020. 46. hetitől. A cukkini kínálatát Spanyolországból származó importáru bővítette az egy évvel korábbinál 14 százalékkal alacsonyabb, 712 forint/kilogramm áron.

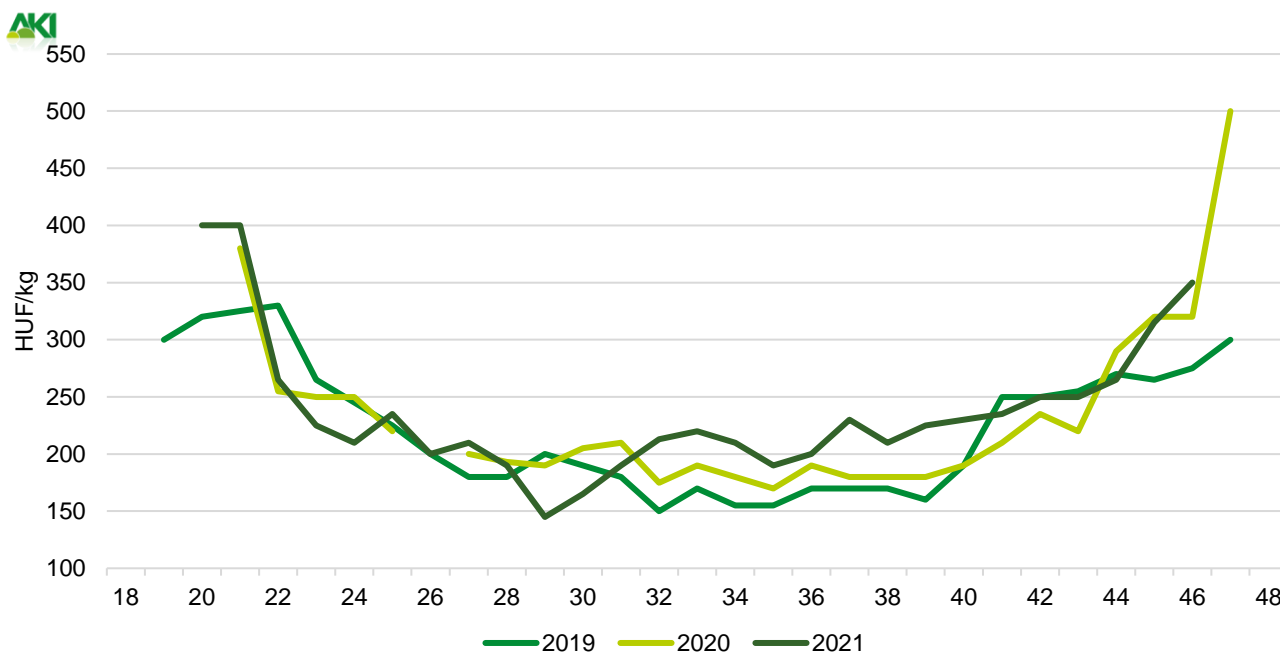
A belpiaci káposztafélék eltérő ármozgást mutattak a vizsgált héten: a fejes káposzta 135 forint/kilogramm leggyakoribb ára 23 százalékkal nőtt, a kelkáposztáé (225 forint/kilogramm) 2 százalékkal csökkent 2020 azonos hetéhez képest. A vöröskáposzta és a brokkoli ára 6, illetve 28 százalékkal nőtt, míg a karfiol és a kínai kel leggyakoribb ára 20, illetve 8 százalékkal csökkent ugyanekkor.

A belföldi termesztésű petrezselyemgyökér kilogrammonkénti 500 forintos leggyakoribb ára megegyezett, a sárgarépa 165 forint/kilogramm ára 8 százalékkal alatta maradt az egy évvel korábbinak a 46. héten. A csak darabárúként értékesített hazai gumós zeller 46. heti 250 forint/darab ára 25 százalékkal meghaladta az egy évvel ezelőttit.

A belföldi almafajtákat általánosságban az árcsökkenés jellemezte a vizsgált héten: az Idared 278, a Jonathan 223, a Gala 300 és a Golden alakkör 288 forint/kilogramm heti átlagára 21-36 százalékkal mérséklődött az 52 héttel korábbihoz képest. Ugyanakkor a tavalyi azonos hetit kismértékben meghaladó áron értékesítették mind a hazai Bosc kobak (575 forint/kilogramm), mind pedig a Vilmoskörtét (615 forint/kilogramm).

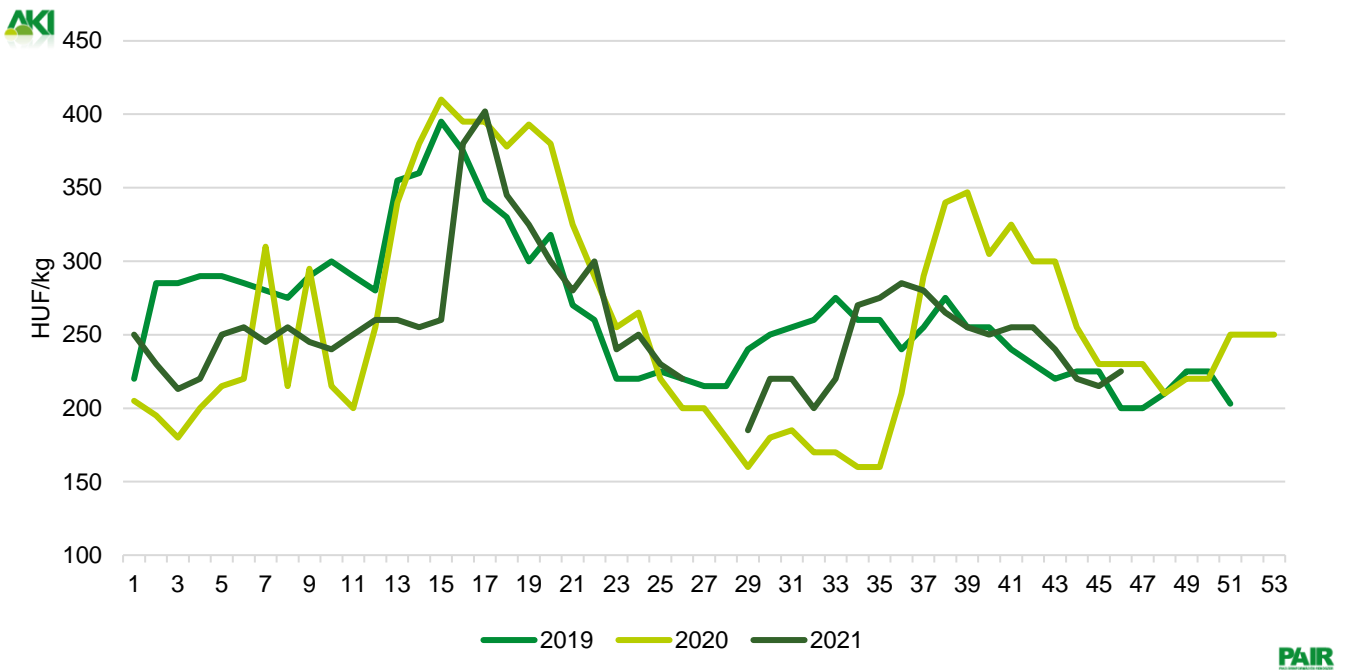
A 46. héten a belföldi naspolya is megjelent a választékban 650 forint/kilogramm átlagáron, míg a hazai birsalmát és a birskörtét egyaránt a tavalyinál 17 százalékkal alacsonyabb, 375 forint/kilogramm áron kínálták.

1. ábra: A belföldi spárgatök heti termelői átlagára a Budapesti Nagybani Piacon (2019–2021)



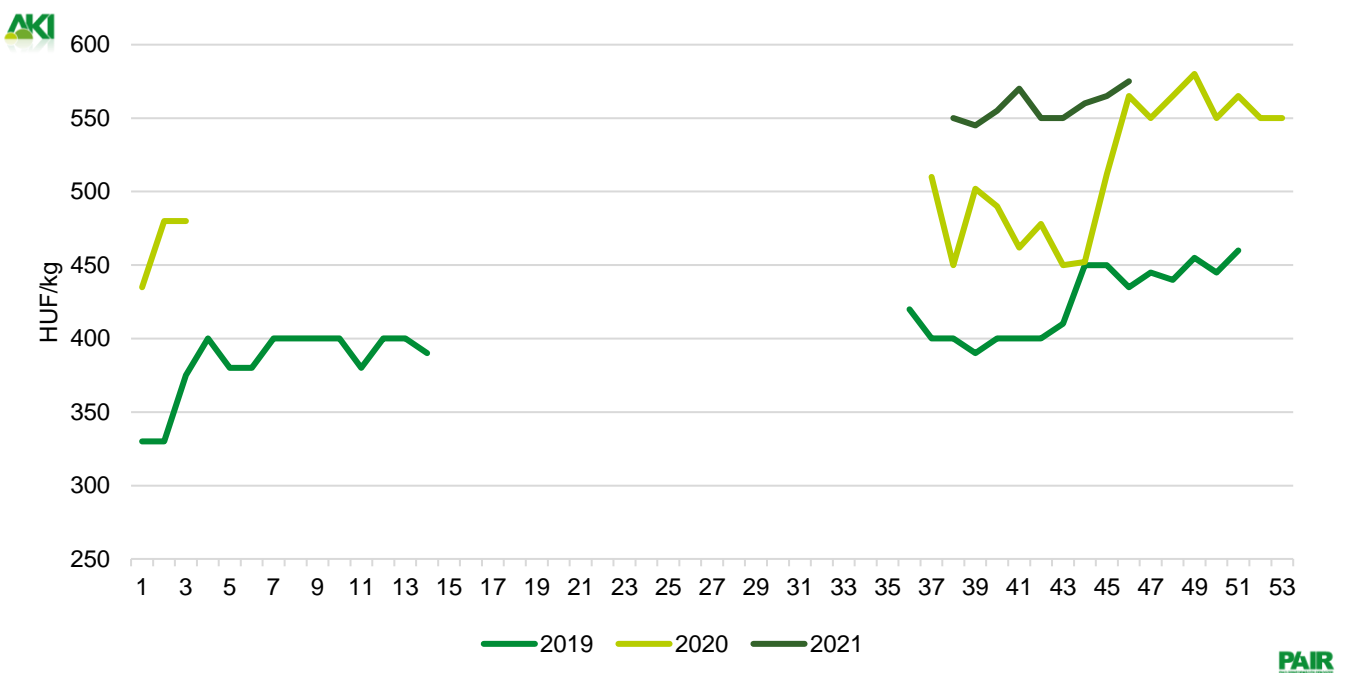
Forrás: AKI PÁIR

2. ábra: **A belföldi kelkáposzta heti termelői átlagára a Budapesti Nagyban Piacon (2019–2021)**



Forrás: AKI PÁIR

3. ábra: **A belföldi Bosc kobak körte heti termelő átlagára a Budapesti Nagyban Piacon (2019–2021)**



Forrás: AKI PÁIR

A fokhagyma piaca

Európai Unió

Az Eurostat adatai szerint az EU-ban közel 46 ezer hektáron mintegy 400 ezer tonna fokhagymát termeltek 2020-ban. A legtöbb fokhagymát évek óta Spanyolország bocsátja ki, ahol 269 ezer tonnát takarítottak be tavaly. Emellett az unió piacán jelentősnek számít az olaszországi, a romániai (egyaránt 27 ezer tonna), a franciaországi (22 ezer tonna) és a lengyelországi (13 ezer tonna) terméseredmény.

Az Eurostat adatai szerint az unió belső piacán a legtöbb friss fokhagymát Spanyolország, valamint Hollandia értékesíti. Spanyolország 80 ezer tonnás kivitele 2021 első kilenc hónapjában szinte megegyezett az egy évvel korábbival. Hollandia 19,6 ezer tonnás kivitele 2021 első nyolc hónapjában hasonló volt az előző év azonos periódusához.

A közösség nettó exportőr fokhagymából: 53,5 ezer tonna import 2020-ban, szemben a 96 ezer tonna exporttal. Az EU frissfokhagyma-behozatala 5 százalékkal 34,1 ezer tonnára bővült 2021 első nyolc hónapjában az előző év hasonló időszakához képest. A közösség 21,2 ezer tonna fokhagymát importált Kínából, 6 százalékkal kevesebbet, mint egy évvel korábban. Szakértők szerint ennek oka a konténerhiány, a tengeri szállítási díjak emelkedése, valamint a koronavírus-járvány miatti kikötőlezárások. Argentínából 143 százalékkal több (5,6 ezer tonna) fokhagyma érkezett a megfigyelt időszakban. Az unió frissfokhagyma-kivitele 32 százalékkal 44,8 ezer tonnára csökkent 2021 első nyolc hónapjában az előző év azonos időszakához képest. Spanyolország kiszállítása 32 százalékkal 40,8 ezer tonnára csökkent a vizsgált időszakban.

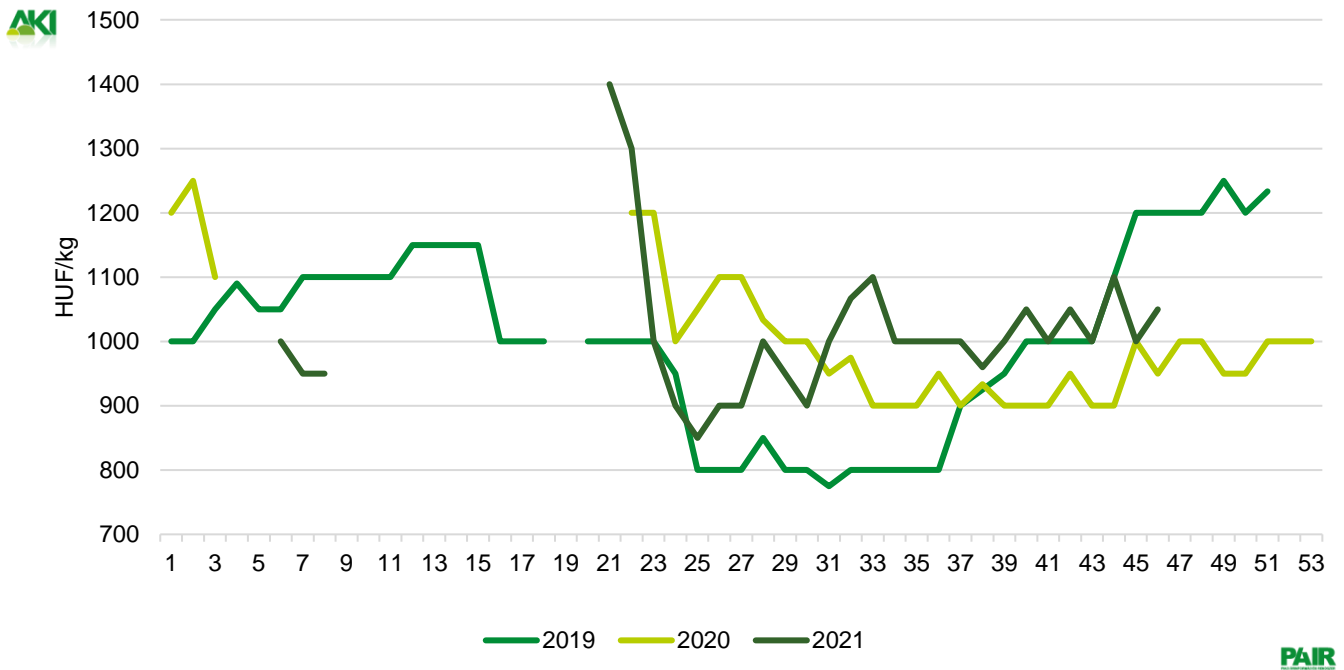
Magyarország

A KSH adatai szerint a fokhagyma termőterülete és termése csökkenő tendenciát mutat: a termés 5,2–7,9 ezer tonna között alakult az elmúlt tíz évben, 2020-ban 768 hektárról 5212 tonna fokhagymát takarítottak be, ez 27 százalékkal volt kevesebb, mint az egy évvel korábbi. Csongrád-Csanád megyében természetesen legnagyobb területen (674 hektáron) fokhagymát.

A KSH adatai szerint Magyarország fokhagyma-külkereskedelmi egyenlege negatív volt 2020-ban. A kínálat az elmúlt három évben a hazai termés 12–40 százalékát kitevő importtal egészült ki. A behozatal maradt az egy évvel ezelőtti szinten (1,45 ezer tonna) 2021. január és augusztus között. Spanyolországból 68 százalékkal (406 tonna), Hollandiából pedig 106 százalékkal több (415,9 tonna) fokhagyma érkezett, míg az olaszországi beszállítás 7 százalékkal 347,7 tonnára csökkent. Fokhagymából évente 400-650 tonna az export, ami főleg a szomszédos országokba (Románia, Szlovákia, Szlovénia) irányul, a kivitel 5 százalékkal 434 tonnára nőtt a jelzett időszakban.

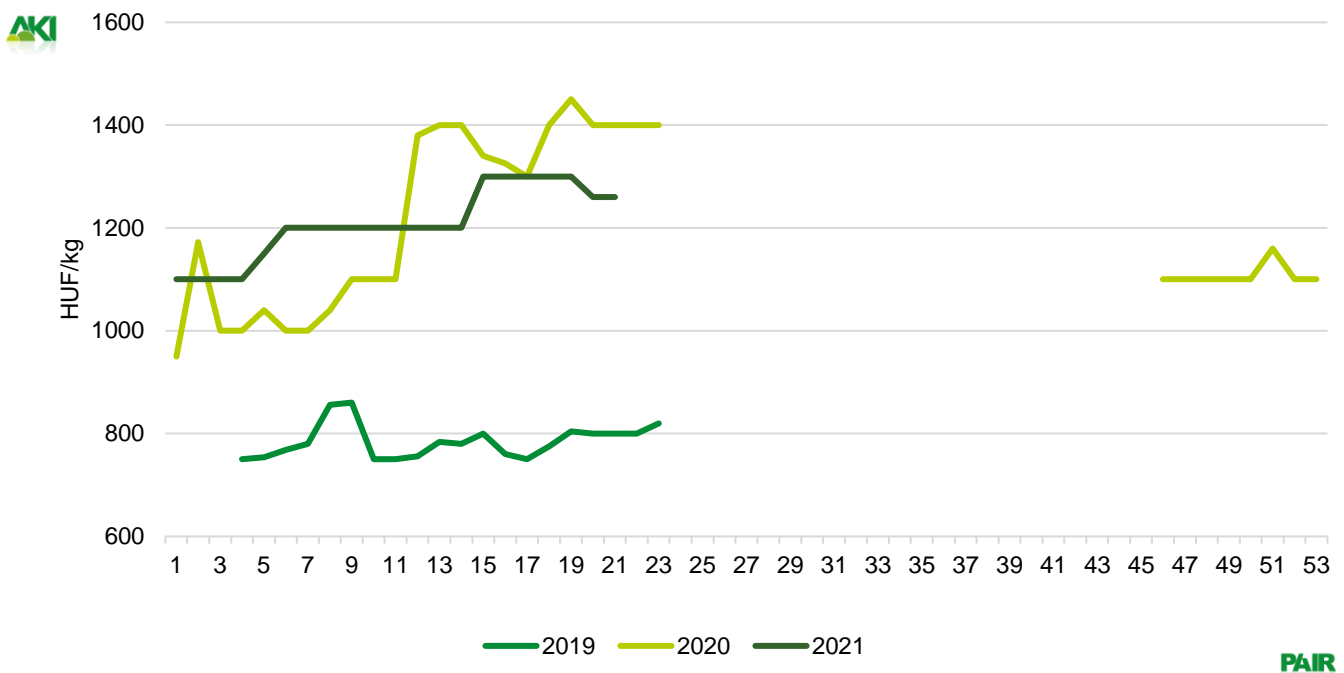
Az AKI PÁIR adatai szerint a Budapesti Nagybani Piacon a belföldi fokhagyma a 21. héten jelent meg 1400 forint/kilogramm termelői áron. A termelői ár a tavaszi megjelenéstől július végéig alacsonyabb, augusztustól magasabb volt, mint egy évvel korábban. A fokhagyma ára (1000 forint/kilogramm) 3 százalékkal haladta meg 2021 22–46. hetében az előző év azonos időszakának átlagárát. A hazai szezont megelőzően a spanyolországi fokhagymát május végéig értékesítették az előző évihez hasonló nagykereskedelmi áron (1200 forint/kilogramm).

4. ábra: **A belföldi fokhagyma heti termelői átlagára a Budapesti Nagyban Piacon (2019–2021)**



Forrás: AKI PÁIR

5. ábra: **Az import fokhagyma heti nagykereskedelmi átlagára a Budapesti Nagyban Piacon (2019–2021)**



Forrás: AKI PÁIR

Magyarországi piaci információk

1. táblázat: Az I. osztályú belföldi zöldségfélék és gyümölcsök leggyakoribb bruttó termelői ára a Budapesti Nagyban Piacon

Faj	Fajta/Típus	Méret	Mérték-egység	2020. 46. hét	2021. 45. hét	2021. 46. hét	2021.46. hét/ 2020.46. hét (százalék)	2021. 46. hét/ 2021. 45. hét (százalék)
Burgonya	Fabiola	–	HUF/kg	100	140	145	145,0	103,6
	Red–Scarlett	–	HUF/kg	100	135	140	140,0	103,7
	Cherie	–	HUF/kg	220	250	250	113,6	100,0
	Laura	–	HUF/kg	–	140	140	–	100,0
	Nem jelölt	–	HUF/kg	120	155	150	125,0	96,8
Paradicsom	Gömb	40–47 mm	HUF/kg	410	445	475	115,9	106,7
		47–57 mm	HUF/kg	420	480	500	119,1	104,2
	Fürtös	47 mm+	HUF/kg	490	580	560	114,3	96,6
		40–47 mm	HUF/kg	535	625	600	112,2	96,0
	Koktél	15 mm–	HUF/kg	1 075	1 375	1 300	120,9	94,6
Paprika	Tölteni való édes	30–70 mm	HUF/kg	525	340	360	68,6	105,9
		70 mm+	HUF/kg	602	480	500	83,0	104,2
	Bogyiszőlő	–	HUF/kg	650	520	475	73,1	91,4
	Alma	–	HUF/kg	447	370	350	78,4	94,6
	Kaliforniai	70 mm+	HUF/kg	790	800	700	88,6	87,5
	Cseresznye	–	HUF/kg	500	500	475	95,0	95,0
	Lecsőpaprika	–	HUF/kg	370	265	280	75,7	105,7
Padlizsán	–	70 mm+	HUF/kg	650	490	525	80,8	107,1
Uborka	Kígyó	400–500 g	HUF/kg	625	550	560	89,6	101,8
		3–6 cm	HUF/kg	550	650	700	127,3	107,7
	Berakó (fürtös)	6–9 cm	HUF/kg	500	600	650	130,0	108,3
		9–14 cm	HUF/kg	450	555	500	111,1	90,1
Főzőtök	Spárgatök	–	HUF/kg	320	315	350	109,4	111,1
	Cukkini	–	HUF/kg	675	485	625	92,6	128,9
	Patisszon	–	HUF/kg	450	475	455	101,1	95,8
	Bébitök	–	HUF/kg	475	450	500	105,3	111,1
Sütőtök	Kanadai	–	HUF/kg	150	150	140	93,3	93,3
	Nagydobosi	–	HUF/kg	–	110	110	–	100,0
Sárgarépa	–	–	HUF/kg	180	190	165	91,7	86,8
Petrezselyem	–	–	HUF/kg	500	550	500	100,0	90,9
Zeller	Gumós	–	HUF/db	200	250	250	125,0	100,0
Sóska	–	–	HUF/kg	600	700	700	116,7	100,0
Spenót	–	–	HUF/kg	650	700	700	107,7	100,0

Faj	Fajta/Típus	Méret	Mérték-egység	2020. 46. hét	2021. 45. hét	2021. 46. hét	2021.46. hét/2020.46. hét (százalék)	2021. 46. hét/2021. 45. hét (százalék)
Cékla	–	–	HUF/kg	180	200	210	116,7	105,0
Fejes saláta	–	–	HUF/db	171	167	184	107,3	109,9
Jégsaláta	–	–	HUF/db	300	305	300	100,0	98,4
Fejes káposzta	Fehér	–	HUF/kg	110	130	135	122,7	103,9
	Vörös	–	HUF/kg	170	190	180	105,9	94,7
Kelkáposzta	–	–	HUF/kg	230	215	225	97,8	104,7
Karalábé	–	–	HUF/db	150	200	190	126,7	95,0
Karfiol	–	16 cm+	HUF/kg	250	235	200	80,0	85,1
Kínai kel	–	–	HUF/kg	240	215	220	91,7	102,3
Brokkoli	–	–	HUF/kg	400	455	510	127,5	112,1
Retek	Hónapos	–	HUF/kiszerezés	138	167	167	121,5	100,0
	Jégcsap	–	HUF/kg	335	335	325	97,0	97,0
	Müncheni Sör	–	HUF/kiszerezés	300	310	290	96,7	93,6
Torma	–	–	HUF/kg	1 000	1 100	1 100	110,0	100,0
Bab	Száraz tarka	–	HUF/kg	700	900	900	128,6	100,0
Vöröshagyma	Barna héjú	40–70 mm	HUF/kg	110	145	135	122,7	93,1
		70 mm+	HUF/kg	130	160	155	119,2	96,9
	Lila héjú	40–70 mm	HUF/kg	250	250	250	100,0	100,0
	Zöldhagyma	–	HUF/kiszerezés	180	170	180	100,0	105,9
Fokhagyma	–	45 mm+	HUF/kg	950	1 000	1 050	110,5	105,0
Póréhagyma	–	–	HUF/db	175	250	250	142,9	100,0
Alma	Laska	–	HUF/kg	700	700	700	100,0	100,0
	Granny Smith	65 mm+	HUF/kg	–	325	350	–	107,7
	Idared	65 mm+	HUF/kg	370	255	278	75,0	108,8
	Jonagold	65 mm+	HUF/kg	–	280	283	–	100,9
	Jonagored	65 mm+	HUF/kg	–	278	283	–	101,8
	Jonathan	65 mm+	HUF/kg	350	220	223	63,6	101,1
	Gala	65 mm+	HUF/kg	380	300	300	79,0	100,0
	Starking	65 mm+	HUF/kg	–	333	305	–	91,7
	Golden	65 mm+	HUF/kg	400	288	288	71,9	100,0
Körte	Bosc kobak	60–70 mm	HUF/kg	565	565	575	101,8	101,8
	Vilmos	60–75 mm	HUF/kg	590	560	615	104,2	109,8
Birsalma	–	–	HUF/kg	450	350	375	83,3	107,1
Bírskörte	–	–	HUF/kg	450	400	375	83,3	93,8
Dióbél	–	–	HUF/kg	3 350	3 550	3 650	109,0	102,8
Gesztenye	–	–	HUF/kg	1 000	–	950	95,0	–

Megjegyzés: A teljes adatbázis megtekinthető a <https://pair.aki.gov.hu> oldalon.
Forrás: AKI PÁIR

2. táblázat: **Az Európai Unióból és a harmadik országokból származó, I. osztályú zöldségfélék és gyümölcsök leggyakoribb bruttó ára a Budapesti Nagyban Piacon**

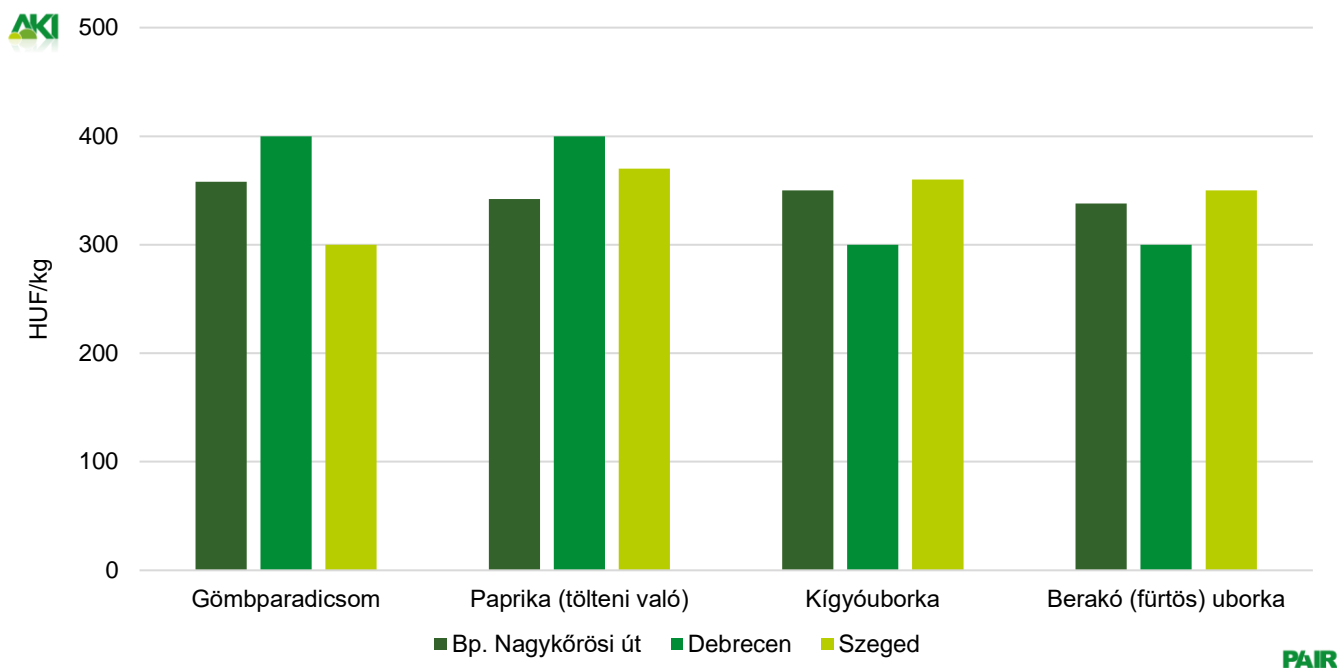
Faj	Fajta/Típus	Méret	Származási hely	Mértékegység	2020. 46. hét	2021. 45. hét	2021. 46. hét	2021. 46. hét/2020. 46. hét (százalék)	2021.46. hét/2021.45. hét (százalék)
Burgonya	Nem jelölt	–	Franciaország	HUF/kg	144	174	176	122,2	101,2
Paradicsom	Gömb	40–47 mm	Spanyolország	HUF/kg	474	–	484	102,1	–
	Koktél	15 mm+	Olaszország	HUF/kg	1 212	1 140	1 112	91,8	97,5
Paprika	Tölteni való édes	70 mm+	Nem jelölt	HUF/kg	–	–	580	–	–
			Spanyolország	HUF/kg	–	–	610	–	–
	Kaliforniai	70 mm+	Spanyolország	HUF/kg	800	755	784	98,0	103,8
Padlizsán	–	70 mm+	Spanyolország	HUF/kg	500	532	628	125,6	118,1
Uborka	Kígyó	400–500 g	Spanyolország	HUF/kg	640	–	460	71,9	–
Főzőtök	Cukkini	–	Spanyolország	HUF/kg	830	496	712	85,8	143,6
Jégsaláta	–	–	Spanyolország	HUF/db	307	–	292	95,2	–
Karalábé	–	–	Olaszország	HUF/db	–	–	158	–	–
Brokkoli	–	–	Olaszország	HUF/kg	854	836	751	88,0	89,9
Retek	Hónapos	–	Olaszország	HUF/kiszereles	–	–	100	–	–
Lencse	–	–	Kanada	HUF/kg	400	450	460	115,0	102,2
Vöröshagyma	Barna héjú	40–70 mm	Ausztria	HUF/kg	106	120	130	122,6	108,3
Körte	Bosc kobak	60–70 mm	Olaszország	HUF/kg	574	626	708	123,3	113,1
			Törökország	HUF/kg	–	670	648	–	96,7
	Vilmos	60–75 mm	Olaszország	HUF/kg	552	672	656	118,8	97,6
Szilva	Japán típusú	35 mm+	Spanyolország	HUF/kg	640	750	860	134,4	114,7
Dióbel	–	–	Nem jelölt	HUF/kg	3 400	3 800	3 800	111,8	100,0
Mandula (tisztított)	–	–	USA	HUF/kg	3 500	3 200	3 200	91,4	100,0
Mogyoró (tisztított)	–	–	Törökország	HUF/kg	3 300	3 000	3 000	90,9	100,0
Földimogyoró	–	–	Kína	HUF/kg	868	1 200	1 200	138,3	100,0
			Kína	HUF/kg	–	–	1 300	–	–
Gesztenye	–	–	Olaszország	HUF/kg	2 600	2 120	2 080	80,0	98,1
			Törökország	HUF/kg	–	1 300	1 300	–	100,0
Csemegeszőlő	Fehér	–	Olaszország	HUF/kg	588	600	612	104,1	102,0
	Piros		Olaszország	HUF/kg	608	668	634	104,3	94,9
Citrom	–	53–65 mm	Spanyolország	HUF/kg	622	598	536	86,2	89,6
			Törökország	HUF/kg	496	500	446	89,9	89,2
Zöldcitrom	–	–	Brazília	HUF/kg	800	–	740	92,5	–
			Mexikó	HUF/kg	–	856	850	–	99,3
Mandarin	–	54–69 mm	Spanyolország	HUF/kg	592	642	576	97,3	89,7
Narancs	Nem jelölt	–	Görögország	HUF/kg	420	436	412	98,1	94,5
Grapefruit	–	–	Spanyolország	HUF/kg	–	500	500	–	100,0

Faj	Fajta/Típus	Méret	Származási hely	Mérték- egység	2020. 46. hét	2021. 45. hét	2021. 46. hét	2021. 46. hét/ 2020. 46. hét (százalék)	2021.46. hét/ 2021.45. hét (százalék)
Grapefruit	–	–	Törökország	HUF/kg	546	–	500	91,6	–
Kivi	–	–	Görögország	HUF/kg	544	610	585	107,5	95,9
			Olaszország	HUF/kg	476	620	605	127,1	97,6
Banán	–	–	Ecuador	HUF/kg	322	398	384	119,3	96,5
			Kolumbia	HUF/kg	304	372	368	121,1	98,9
Mák	–	–	Cseh Köztársaság	HUF/kg	1 100	1 040	1 100	100,0	105,8

Megjegyzés: A teljes adatbázis megtekinthető a <https://pair.aki.gov.hu> oldalon.

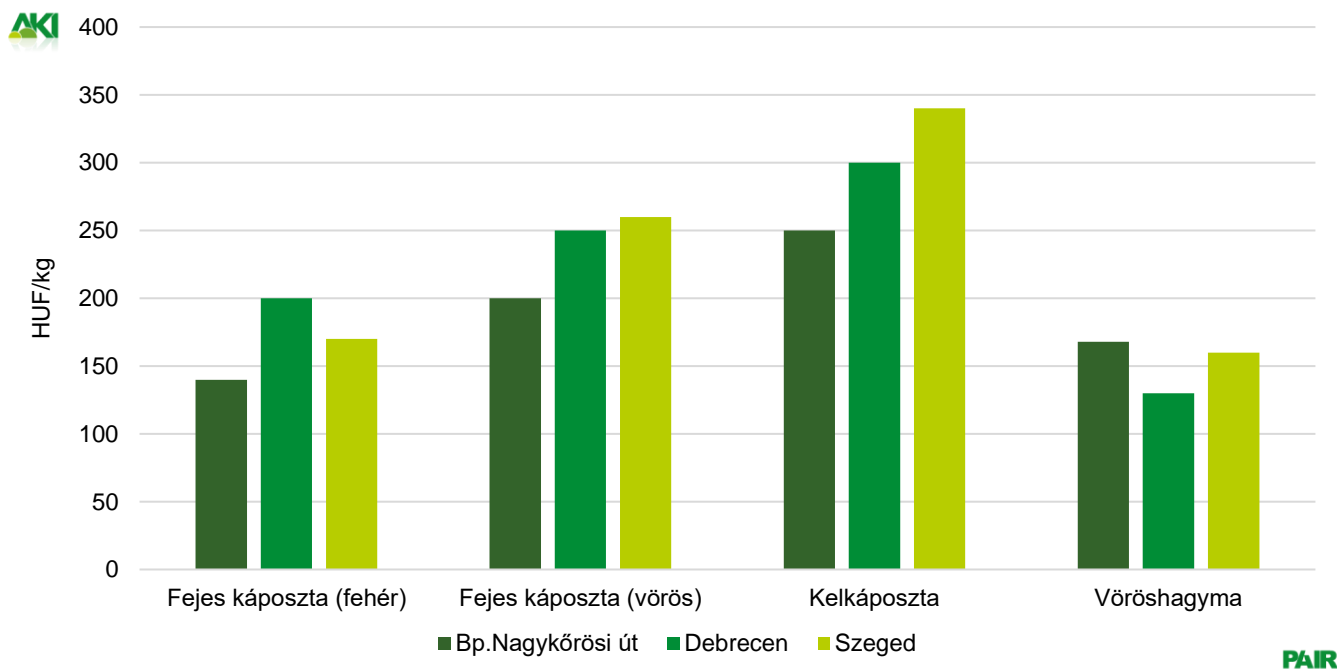
Forrás: AKI PÁIR

6. ábra: **A gömbparadicsom, a tölteni való paprika, a kígyóuborka és a berakó (fürtös) uborka leggyakoribb termelői ára a nagybani piacokon (2021. 46. hét)**



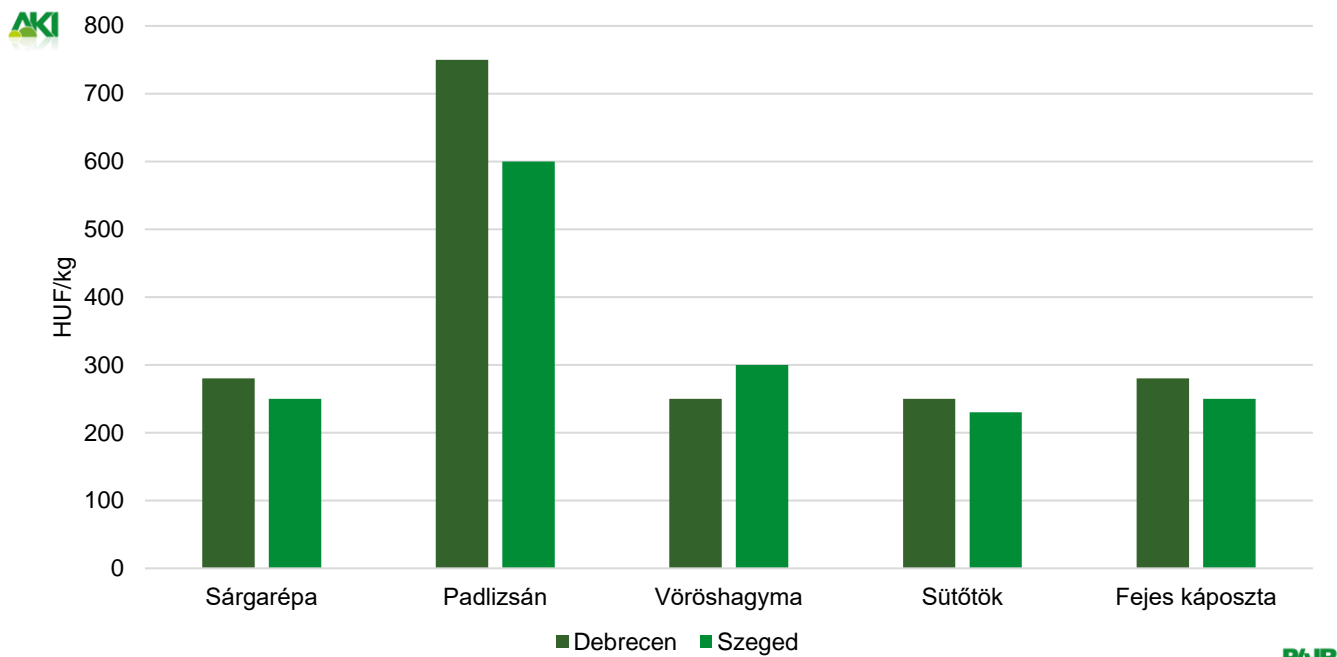
Forrás: AKI PÁIR

7. ábra: **A fejes káposzta, a kelkáposzta és a vöröshagyma leggyakoribb termelői ára a nagybani piacokon (2021. 46. hét)**



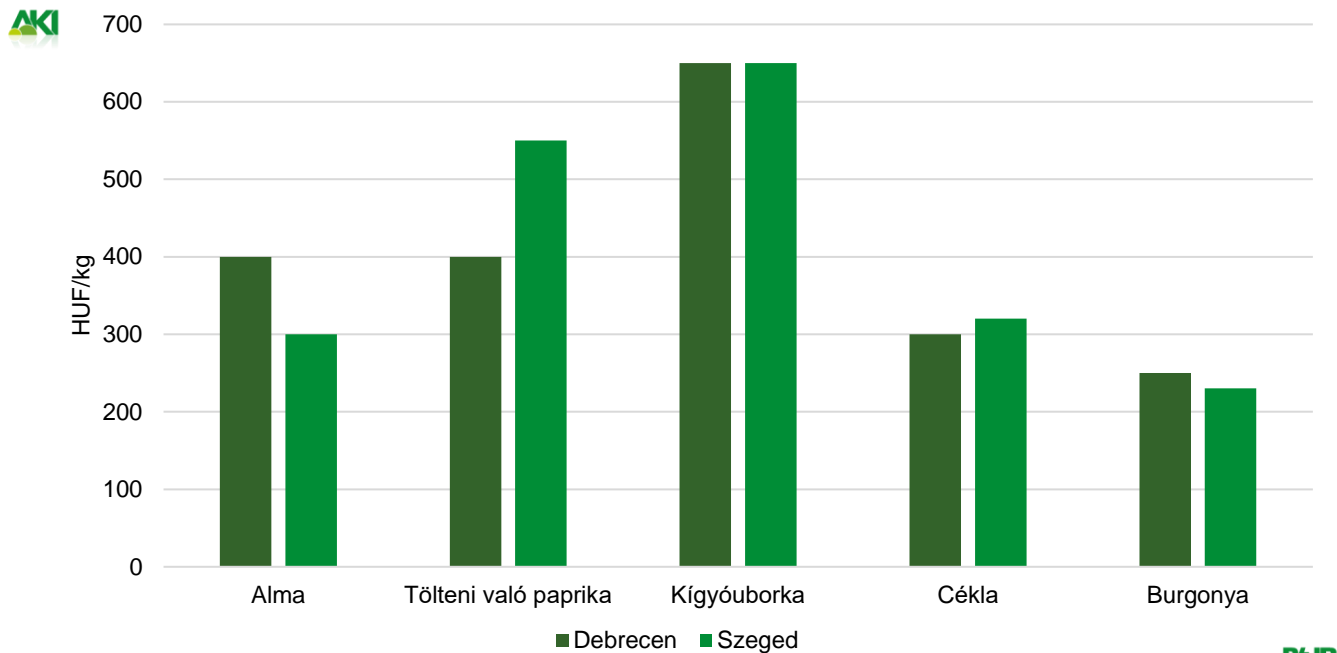
Forrás: AKI PÁIR

8. ábra: A sárgarépa, a padlizsán, a vöröshagyma, a sütőtök és a fejes káposzta leggyakoribb ára a vidéki fogyasztói piacokon (2021. 46. hét)



Forrás: AKI PÁIR

9. ábra: Az alma, a tölteni való paprika, a kígyóborka, a cékla és a burgonya leggyakoribb ára a vidéki fogyasztói piacokon (2021. 46. hét)



Forrás: AKI PÁIR

3. táblázat: **A gyümölcsfélék (déli gyümölccsel, dinnyefélék nélkül) külkereskedelmi forgalma Magyarországon**

	Export mennyisége			Import mennyisége		
	2020. január–augusztus	2020. január–augusztus	Változás	2020. január–augusztus	2020. január–augusztus	Változás
	tonna	tonna	százalék	tonna	tonna	százalék
Gyümölcs	69 266,1	64 702,4	93,4	205 755,8	194 681,2	94,6
Ebből:						
Dió héj nélkül	377,5	196,8	52,1	555,5	651,9	117,4
Alma ipari célú	167,2	94,9	56,7	2 088,9	3 056,0	146,3
Alma étkezési célú	5 256,8	3 344,4	63,6	8 921,5	10 737,9	120,4
Szilva	1 291,6	1 727,1	133,7	871,9	756,8	86,8

	Export értéke			Import értéke		
	2020. január–augusztus	2020. január–augusztus	Változás	2020. január–augusztus	2020. január–augusztus	Változás
	millió HUF	millió HUF	százalék	millió HUF	millió HUF	százalék
Gyümölcs	26 329,8	25 347,1	96,3	76 303,8	75 395,7	98,8
Ebből:						
Dió héj nélkül	711,4	360,0	50,6	887,3	952,5	107,3
Alma ipari célú	7,7	4,8	61,7	535,3	638,0	119,2
Alma étkezési célú	1 180,8	760,1	64,4	2 353,6	2 530,8	107,5
Szilva	318,4	397,4	124,8	310,4	334,3	107,7

Forrás: KSH

4. táblázat: **A zöldségfélék (dinnyefélékkel) külkereskedelmi forgalma Magyarországon**

	Export mennyisége			Import mennyisége		
	2020. január–augusztus	2020. január–augusztus	Változás	2020. január–augusztus	2020. január–augusztus	Változás
	tonna	tonna	százalék	tonna	tonna	százalék
Zöldség	178 469,0	188 945,4	105,9	296 460,4	289 539,7	97,7
Ebből:						
Paradicsom	6 720,3	8 550,7	127,2	13 319,8	17 435,6	130,9
Vöröshagyma	319,4	261,1	81,8	16 638,3	15 220,2	91,5
Fokhagyma	413,3	434,1	105,0	1 462,3	1 454,7	99,5
Fejes és vöröskáposzta	1 658,7	2 079,9	125,4	3 320,8	5 541,5	166,9
Édes paprika	11 097,4	12 218,7	110,1	7 002,3	9 080,0	129,7

	Export értéke			Import értéke		
	2020. január–augusztus	2020. január–augusztus	Változás	2020. január–augusztus	2020. január–augusztus	Változás
	millió HUF	millió HUF	százalék	millió HUF	millió HUF	százalék
Zöldség	65 378,4	72 941,9	111,6	79 947,6	80 195,0	100,3
Ebből:						
Paradicsom	2 802,7	3 606,6	128,7	7 190,4	8 243,6	114,6
Vöröshagyma	72,8	56,6	77,7	2 329,9	2 040,2	87,6
Fokhagyma	360,0	381,0	105,8	1 086,4	1 213,8	111,7
Fejes és vöröskáposzta	623,1	730,7	117,3	361,3	530,9	146,9
Édes paprika	5 195,2	5 785,2	111,4	3 486,9	4 382,7	125,7

Forrás: KSH

5. táblázat: **Belföldi eredetű ipari feldolgozásra szánt alma heti felvásárlási ára**

Ipari alma		
	Mennyiség (tonna)	Ár (HUF/tonna)
2021. 33. hét
2021. 34. hét
2021. 35. hét	8 071	26 939
2021. 36. hét	16 676	26 982
2021. 37. hét	22 696	27 112
2021. 38. hét	25 483	27 020
2021. 39. hét	29 032	27 066
2021. 40. hét	30 437	27 216
2021. 41. hét	33 146	27 068
2021. 42. hét	32 988	27 082
2021. 43. hét	34 042	26 992
2021. 44. hét	27 941	26 758
2021. 45. hét	23 667	26 311

... = Adatvédelmi korlátok miatt nem közölhető adat.
 Forrás: AKI PÁIR

6. táblázat: **A feldolgozott zöldségfélék és gyümölcsök BELFÖLDÖN értékesített mennyisége és értékesítési ára**

Megnevezés	Mértékegység	2020. IX.	2021. VIII.	2021. IX.	2021. IX./ 2020. IX. (százalék)	2021. IX./ 2021. VIII. (százalék)
Paradicsomsűrítmény	tonna
	HUF/tonna
Konzerv csemegekukorica	tonna	5 584	1 764	4 397	78,75	249,31
	HUF/tonna	242 067	279 153	347 031	143,36	124,32
Fagyasztott csemegekukorica	tonna	552	166	808	146,18	485,87
	HUF/tonna	263 258	293 723	302 984	115,09	103,15
Fagyasztott zöldbab	tonna	281	402	346	123,02	85,95
	HUF/tonna	271 410	295 171	315 607	116,28	106,92
Konzerv zöldborsó	tonna	265	357	357	134,51	100,08
	HUF/tonna	292 656	270 115	381 262	130,28	141,15
Fagyasztott zöldborsó	tonna	943	609	1 181	125,27	193,88
	HUF/tonna	275 444	330 763	316 827	115,02	95,79
Almasűrítmény	tonna	1 034	141	269	25,98	190,62
	HUF/tonna	354 347	400 678	411 433	116,11	102,68
Meggybefőtt (720 ml)	tonna
	HUF/tonna
Fagyasztott meggy	tonna	56
	HUF/tonna	458 295
Bodzavelő	tonna	...	–	–	–	–
	HUF/tonna	...	–	–	–	–

... = Adatvédelmi korlátok miatt nem közölhető adat.

Forrás: AKI PÁIR

7. táblázat: **A feldolgozott zöldségfélék és gyümölcsök KÜLFÖLDÖN értékesített mennyisége és értékesítési ára**

Megnevezés	Mértékegység	2020. IX.	2021. VIII.	2021. IX.	2021. IX./ 2020. IX. (százalék)	2021. IX./ 2021. VIII. (százalék)
Paradicsomsűrítmény	tonna
	HUF/tonna
Konzerv csemegekukorica	tonna	23 233	15 951	37 084	159,61	232,49
	HUF/tonna	274 559	291 335	296 686	108,06	101,84
Fagyasztott csemegekukorica	tonna	4 059	4 216	4 747	116,96	112,61
	HUF/tonna	306 133	308 436	305 262	99,72	98,97
Fagyasztott zöldbab	tonna
	HUF/tonna
Konzervzöldborsó	tonna	3 129	5 279	10 329	330,16	195,68
	HUF/tonna	330 448	300 517	304 217	92,06	101,23
Fagyasztott zöldborsó	tonna	493	202	445	90,17	220,57
	HUF/tonna	333 430	355 079	374 329	112,27	105,42
Almasűrítmény	tonna	934	419	446	47,73	106,39
	HUF/tonna	407 995	415 568	428 414	105,00	103,09
Meggybefőtt (720 ml)	tonna
	HUF/tonna
Fagyasztott meggy	tonna
	HUF/tonna
Bodzavelő	tonna	...	–	–
	HUF/tonna	...	–	–

... = Adatvédelmi korlátok miatt nem közölhető adat.

Forrás: AKI PÁIR

Nemzetközi piaci információk

8. táblázat: A zöldségfélék és a gyümölcsök ára a poznani, a hamburgi, a berlini és a frankfurti nagybani piacokon (HUF/kg)

Megnevezés	Származás	Poznan		Származás	Hamburg		Származás	Berlin		Származás	Frankfurt	
		Min.	Max.		Min.	Max.		Min.	Max.		Min.	Max.
		2021.11.15.			2021.11.15.			2021.11.15.			2021.11.15.	
Cukkini	külpiaci	443	554	Spanyolország	514	661	Spanyolország	514	587	Spanyolország	514	697
Csiperkegomba	belföldi	607	634	belföldi	734	881	belföldi	808	1 028	belföldi	844	881
Laskagomba	–	–	–	Lengyelország	1 652	1 927	Lengyelország	1 468	2 202	Lengyelország	1 432	1 578
Lilahagyma	belföldi	158	206	Olaszország	312	532	Olaszország	367	440	Olaszország	294	477
Padlizsán	külpiaci	507	602	Spanyolország	587	734	Spanyolország	514	661	Spanyolország	551	697
Banán	tengerentúl	326	431	tengerentúl	469	530	tengerentúl	469	510	tengerentúl	469	489
Málna	belföldi	2692	3168	Spanyolország	3 671	4 589	Spanyolország	3 671	4 405	Spanyolország	4 699	4 845
Körte	belföldi	317	396	belföldi	330	404	belföldi	367	440	belföldi	440	477
Csemegeeszőlő	külpiaci	656	735	Olaszország	587	697	Olaszország	587	734	Olaszország	551	661
Alma (Gala)	belföldi	185	185	belföldi	294	367	belföldi	330	440	belföldi	404	440

Megjegyzés: Átszámítva az MNB hivatalos középárfolyamán.
 Forrás: www.wgro.com.pl, www.ami-informiert.de

Borpiaci jelentés

9. táblázat: **A földrajzi jelzés nélküli és az oltalom alatt álló földrajzi jelzéssel ellátott BELFÖLDÖN értékesített borok mennyisége és feldolgozó értékesítési ára**

Megnevezés		Mértékegység	2020. január–október	2021. január–október	2021. január–október/ 2020. január–október (százalék)
Fehér	Földrajzi jelzés nélküli	hektoliter	841	17 557	2 088,69
		HUF/hektoliter	26 235	19 940	76,01
	Oltalom alatt álló földrajzi jelzéssel ellátott	hektoliter	263 276	232 865	88,45
		HUF/hektoliter	19 009	20 867	109,77
Fehér összesen	hektoliter	264 117	250 442	94,81	
	HUF/hektoliter	19 032	20 802	109,30	
Vörös és rozé	Földrajzi jelzés nélküli	hektoliter	6 651	121	1,82
		HUF/hektoliter	19 959	32 506	162,87
	Oltalom alatt álló földrajzi jelzéssel ellátott	hektoliter	194 794	193 845	99,51
		HUF/hektoliter	26 640	26 858	100,82
Vörös és rozé összesen	hektoliter	201 444	193 965	96,29	
	HUF/hektoliter	26 420	26 862	101,67	
Földrajzi jelzés nélküli bor összesen	hektoliter	7 491	17 678	235,98	
	HUF/hektoliter	20 663	20 026	96,92	
Oltalom alatt álló földrajzi jelzéssel ellátott bor összesen	hektoliter	458 070	426 710	93,15	
	HUF/hektoliter	22 254	23 487	105,99	
Földrajzi jelzés nélküli bor és oltalom alatt álló földrajzi jelzéssel ellátott bor összesen	hektoliter	465 561	444 387	95,45	
	HUF/hektoliter	22 229	23 447	105,48	

Megjegyzés: Belföldön termelt borok.
Forrás: AKI PÁIR

10. táblázat: **A földrajzi jelzés nélküli és az oltalom alatt álló földrajzi jelzéssel ellátott KÜLFÖLDÖN értékesített borok mennyisége és feldolgozó értékesítési ára**

Megnevezés		Mértékegység	2020. január–október	2021. január–október	2021. január–október/ 2020. január–október (százalék)
Fehér	Földrajzi jelzés nélküli	hektoliter	30 348	50 306	165,76
		HUF/hektoliter	39 601	41 797	105,55
	Oltalom alatt álló földrajzi jelzéssel ellátott	hektoliter	278 413	213 508	76,69
		HUF/hektoliter	20 936	23 443	111,97
Fehér összesen	hektoliter	308 761	263 813	85,44	
	HUF/hektoliter	22 771	26 943	118,32	
Vörös és rozé	Földrajzi jelzés nélküli	hektoliter	14 073	6 603	46,92
		HUF/hektoliter	25 135	48 037	191,11
	Oltalom alatt álló földrajzi jelzéssel ellátott	hektoliter	72 996	55 156	75,56
		HUF/hektoliter	20 619	25 085	121,66
Vörös és rozé összesen	hektoliter	87 068	61 759	70,93	
	HUF/hektoliter	21 349	27 539	128,99	
Földrajzi jelzés nélküli bor összesen	hektoliter	44 420	56 908	128,11	
	HUF/hektoliter	35 018	42 521	121,43	
Oltalom alatt álló földrajzi jelzéssel ellátott bor összesen	hektoliter	351 409	268 663	76,45	
	HUF/hektoliter	20 870	23 780	113,94	
Földrajzi jelzés nélküli bor és oltalom alatt álló földrajzi jelzéssel ellátott bor összesen	hektoliter	395 829	325 572	82,25	
	HUF/hektoliter	22 458	27 056	120,47	

Megjegyzés: Belföldön termelt borok. 2021. január–október között a vörös és rozé FN-borok legnagyobb része üvegpalackos kiszerezésű volt.
Forrás: AKI PÁIR

11. táblázat: **Az oltalom alatt álló eredetmegjelöléssel ellátott BELFÖLDÖN értékesített borok mennyisége és feldolgozó értékesítési átlagára**

Megnevezés	Bortípus	Mértékegység	2020. január–október	2021. január–október	2021. január–október/ 2020. január–október (százalék)
Tokaji OEM	fehér	hektoliter	11 185	9 718	86,88
		HUF/hektoliter	92 427	103 119	111,57
Egri OEM	fehér	hektoliter	10 112	9 865	97,56
		HUF/hektoliter	42 509	43 300	101,86
	vörös és rozé	hektoliter	25 774	25 737	99,86
		HUF/hektoliter	42 429	45 569	107,40
Mátrai OEM	fehér	hektoliter
		HUF/hektoliter
	vörös és rozé	hektoliter
		HUF/hektoliter
Villányi OEM	fehér	hektoliter
		HUF/hektoliter
	vörös és rozé	hektoliter	18 988	12 787	67,35
		HUF/hektoliter	78 259	69 604	88,94
Balatonboglári OEM	fehér	hektoliter
		HUF/hektoliter
	vörös és rozé	hektoliter
		HUF/hektoliter
Kunsági OEM	fehér	hektoliter
		HUF/hektoliter
	vörös és rozé	hektoliter	2 090	5 394	258,06
		HUF/hektoliter	56 809	30 475	53,64
Egyéb OEM	fehér	hektoliter	17 798	21 166	118,92
		HUF/hektoliter	41 569	44 681	107,49
	vörös és rozé	hektoliter	3 139	22 083	703,46
		HUF/hektoliter	31 911	19 570	61,33

... = Adatvédelmi korlátok miatt nem közölhető adat.

Megjegyzés: Belföldön termelt borok. 2021. január–október időszakában a vörös és rozé Kunsági OEM-boroknak, valamint a vörös és rozé egyéb OEM-boroknak a legnagyobb része tartályos kiszerezésű volt.

Forrás: AKI PÁIR

12. táblázat: Az oltalom alatt álló eredetmegjelöléssel ellátott KÜLFÖLDÖN értékesített borok mennyisége és feldolgozó értékesítési ára

Megnevezés	Bortípus	Mértékegység	2020. január–október	2021. január–október	2021. január–október/ 2020. január–október (százalék)
Tokaji OEM	fehér	hektoliter	21 821	21 070	96,56
		HUF/hektoliter	58 827	62 638	106,48
Egri OEM	fehér	hektoliter	2 255	1 235	54,77
		HUF/hektoliter	46 430	64 578	139,09
	vörös és rozé	hektoliter	6 223	4 596	73,86
		HUF/hektoliter	49 525	51 565	104,12
Mátrai OEM	fehér	hektoliter
		HUF/hektoliter
	vörös és rozé	hektoliter	–	...	–
		HUF/hektoliter	–	...	–
Villányi OEM	fehér	hektoliter
		HUF/hektoliter
	vörös és rozé	hektoliter
		HUF/hektoliter
Balatonboglári OEM	fehér	hektoliter
		HUF/hektoliter
	vörös és rozé	hektoliter
		HUF/hektoliter
Kunsági OEM	fehér	hektoliter
		HUF/hektoliter
	vörös és rozé	hektoliter	...	358	...
		HUF/hektoliter	...	32 315	...
Egyéb OEM	fehér	hektoliter	77 706	60 951	78,44
		HUF/hektoliter	16 189	17 626	108,88
	vörös és rozé	hektoliter	28 169	14 140	50,20
		HUF/hektoliter	16 242	21 099	129,90

... = Adatvédelmi korlátok miatt nem közölhető adat.

Megjegyzés: Belföldön termelt borok.

Forrás: AKI PÁIR

13. táblázat: Magyarország borkülkereskedelme mennyiségben kifejezve

Megnevezés	Export mennyisége			Import mennyisége			
	2020. I–VIII. ezer hl	2021. I–VIII. ezer hl	Változás százalék	2020. I–VIII. ezer hl	2021. I–VIII. ezer hl	Változás százalék	
Palackos	Fehér	165,40	172,31	104,18	18,84	25,31	134,33
	Vörös és rozé	67,87	55,77	82,17	18,89	17,60	93,17
	Összesen	233,27	228,08	97,77	37,73	42,91	113,72
Lédig	Fehér	464,29	321,64	69,28	0,85	0,33	26,20
	Vörös és rozé	80,44	45,49	56,56	0,85	0,12	14,55
	Összesen	544,73	367,14	67,40	2,13	0,46	21,53
Palackos és lédig kiszerelés összesen		778,00	595,22	76,51	39,86	43,37	108,80

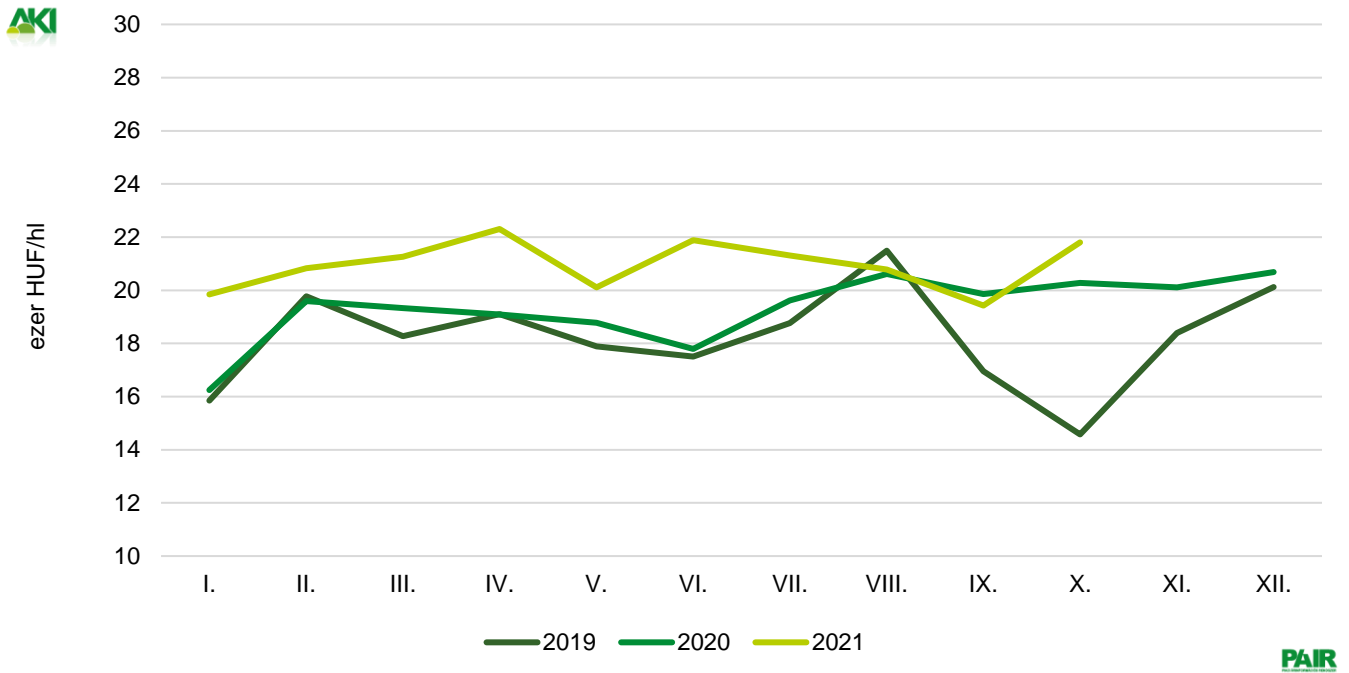
Forrás: KSH

14. táblázat: Magyarország borkülkereskedelme értékben kifejezve

Megnevezés	Export értéke			Import értéke			
	2020. I–VIII. milliárd HUF	2021. I–VIII. milliárd HUF	Változás százalék	2020. I–VIII. milliárd HUF	2021. I–VIII. milliárd HUF	Változás százalék	
Palackos	Fehér	9,59	10,46	109,05	0,86	0,89	103,91
	Vörös és rozé	2,36	2,60	110,04	1,41	1,35	96,14
	Összesen	11,95	13,06	109,24	2,27	2,24	99,08
Lédig	Fehér	9,30	7,24	77,89	0,07	0,05	76,77
	Vörös és rozé	1,38	1,08	77,92	0,03	0,02	56,37
	Összesen	10,68	0,89	8,38	0,10	0,07	70,59
Palackos és lédig kiszerelés összesen		22,63	13,95	61,66	2,36	2,31	97,88

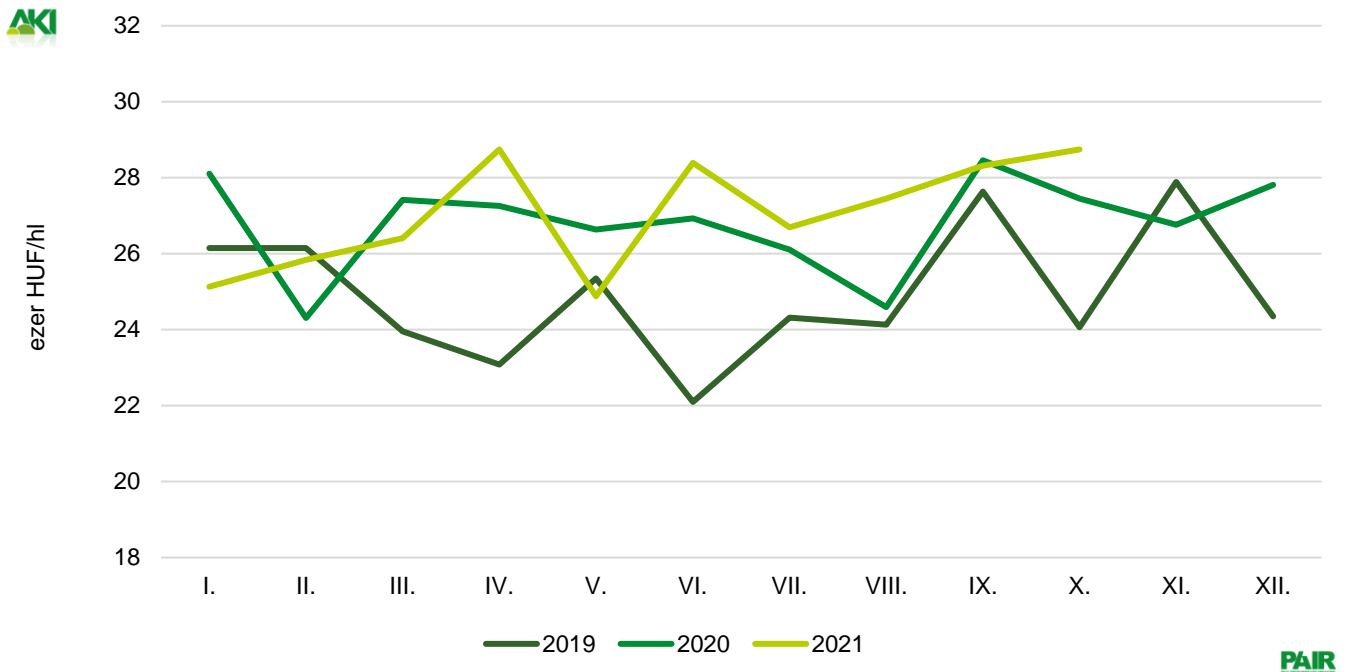
Forrás: KSH

10. ábra: Az oltalom alatt álló földrajzi jelzéssel ellátott fehérborok feldolgozó értékesítési ára Magyarországon (2019–2021)



Forrás: AKI PÁIR

11. ábra: Az oltalom alatt álló földrajzi jelzéssel ellátott vörös- és rozéborok feldolgozó értékesítési ára Magyarországon (2019–2021)



Forrás: AKI PÁIR

