

AGRÁRPIACI JELENTÉSEK

Burgonya

**ZÖLDSÉG,
GYÜMÖLCS ÉS
BOR**

XXV. ÉVFOLYAM • 21. szám • 2021

ZÖLDSÉG, GYÜMÖLCS ÉS BOR XXV. ÉVFOLYAM • 21. szám • 2021

2021. november 9.
Megjelenik kéthetente

Felelős szerkesztő
Dr. Stummer Ildikó

Szerzők
Isépy Anett
isepy.anett@aki.gov.hu
Losonczy Tünde
losonczy.tunde@aki.gov.hu
Ecsediné Wanek Zsuzsanna
wanek.zsuzsa@aki.gov.hu
Szente-Orban Csaba

Kiadó



Agrárközgazdasági Intézet
Nonprofit Kft.

Elérhetőségek
H-1093 Budapest, Zsil utca 3–5.
Telefon: (+36 70) 501-0446
Fax: (+36 1) 217-8111
<https://aki.gov.hu>
aki@aki.gov.hu

A kiadvány az Agrárközgazdasági Intézet
által üzemeltetett Piaci Árinformációs Rendszer



adatai alapján készül.

Friss adatokért, kérjük látogasson el a
<https://pair.aki.gov.hu>
oldalra

ISSN 1418 2130

Tartalomjegyzék

Összefoglaló	3
Summary	3
Zöldség- és gyümölcspiaci jelentés	4
Budapesti nagybani piaci körkép.....	4
A burgonya piaca.....	6
Európai Unió.....	6
Magyarország	6
Magyarországi piaci információk	8
Nemzetközi piaci információk.....	18
Borpiaci jelentés.....	19

A kiadványokkal kapcsolatban részletes
felvilágosítást ad:

Publikációs Csoport
publikacio@aki.gov.hu
Telefon: (+36 70) 501-1156



Jelen mű felhasználása a Nevezd meg! - Ne add el! - Így add tovább! 4.0 Nemzetközi (CC BY-NC-SA 4.0) licenc alapján lehetséges. A felhasználási feltételekről bővebben: <https://creativecommons.org/licenses/by-nc-sa/4.0/deed.hu>



Összefoglaló

Az AKI PÁIR adatai szerint a 44. héten a belföldi termesztésű kaliforniai paprika 800 forint/kilogramm ára csaknem megegyezett a tavalyi azonos hetivel. A belpiaci dióbél kilogrammonként 3650 forintért szerepelt a felhozatalban, ami 16 százalékkal meghaladta az egy évvel ezelőtti árát. A burgonya termelői ára 17 százalékkal 168 forint/kilogrammra emelkedett a 2021. 27–44. héten az előző év azonos periódusához viszonyítva.

Az AKI PÁIR adatai szerint a belföldön termelt és belföldön értékesített földrajzi jelzés nélküli, valamint az oltalom alatt álló földrajzi jelzéssel ellátott borok értékesítési ára 5,5 százalékkal 23,4 ezer forintra emelkedett hektoliterenként 2021 első tíz hónapjában az előző év azonos időszakához viszonyítva.

Summary

According to the data of AKI PÁIR, in week 44 the price HUF 800 / kilogram of domestically grown bell peppers was almost the same as in the same week last year. The domestic walnut kernel was available for HUF 3,650 per kilogram, which was 16 per cent more than the price a year ago. The price of potato was HUF 168 in the 27-44th weeks of 2021, which is 17 per cent lower than it was in the same period of the previous year.

According to the data of AKI PÁIR, the processor's sale prices of wines without geographical indication (GI) and wines with protected geographical indication (PGI) increased by 5.5 per cent to HUF 23.4 thousand per hectolitre in the first ten month of 2021 compared to the same period of the previous year.

Zöldség- és gyümölcspiaci jelentés

Budapesti nagybani piaci körkép

Az AKI PÁIR adatai szerint a 44. héten a hazai tölteni való édes paprika mérettől függően 290 és 415 forint/kilogramm leggyakoribb áron került be a Budapesti Nagybani Piac választékába, ami a 30–70 mm mérettartományba eső paprikánál 18 százalékkal, a 70 mm+ vállátmérőjűek esetében 13 százalékkal maradt el az egy évvel korábitól. A belföldi természetű kaliforniai paprika 800 forint/kilogramm ára csaknem megegyezett a tavalyi azonos hetivel: kilogrammonként 20 forinttal haladta meg azt. Importból származó áru egyik paprikafajtából sem volt jellemző a vizsgált héten.

A belpiaci kanadai orange típusú sütőtök 155 forint/kilogramm leggyakoribb ára nem változott a tavalyi 44. hetihez viszonyítva. A nagydobosi sütőtököt – ami jellemzően nem szerepelt az egy évvel ezelőtti kínálatban – 110 forint kilogrammonkénti áron értékesítették.

A lédig hazai sárgarépa 180 forint/kilogramm termelői ára

megegyezett a 2020. évi 44. hetivel, míg a petrezselyemgyökéré 5 százalékkal 525 forint/kilogrammmra emelkedett ugyanakkor.

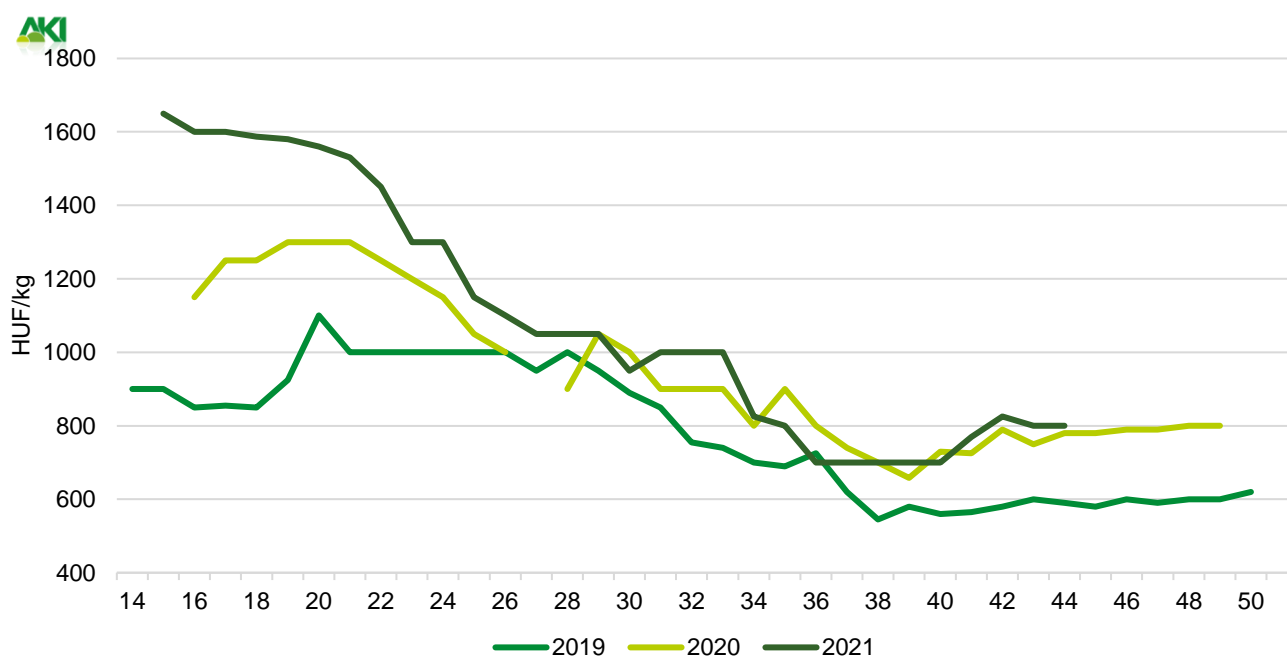
A vöröshagyma (40–70 mm) 145 forint/kilogramm leggyakoribb ára 32 százalékkal volt magasabb, mint egy évvel korábban, a lila héjú vöröshagymáé (250 forint/kilogramm) ugyanakkor megegyezett azzal. A hazain kívül Ausztriából származó vöröshagyma bővítette a Budapesti Nagybani Piac kínálatát 135 forint/kilogramm áron.

A belpiaci dióbél kilogrammonként 3650 forintért szerepelt a felhozatalban, ami 16 százalékkal meghaladta az egy évvel ezelőtti árát. A külpiaci dióbelet 3800 forint/kilogramm áron kínálták.

A hazai birsalma és birskörte 325 és 350 forint/kilogramm ára alacsonyabb volt a tavalyi 44. heti 450 forintos kilogrammonkénti áránál.

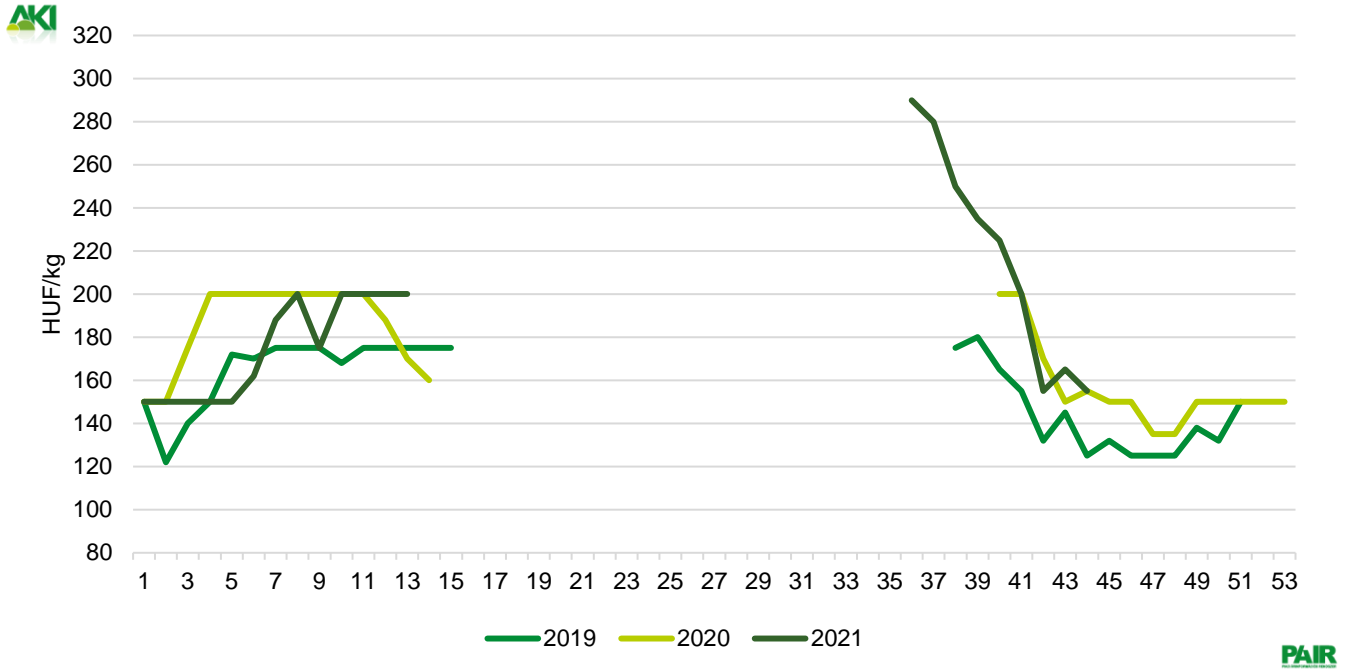
Mind a magyar, mind pedig a külpiaci Bosc kobak körte leggyakoribb ára emelkedett az 52 héttel korábbihoz viszonyítva: a hazai 24 százalékkal 560, az Olaszországból importált 15 százalékkal 688 forint/kilogrammmra.

1. ábra: A belföldi kaliforniai paprika heti termelői átlagára a Budapesti Nagybani Piacon (2019–2021)



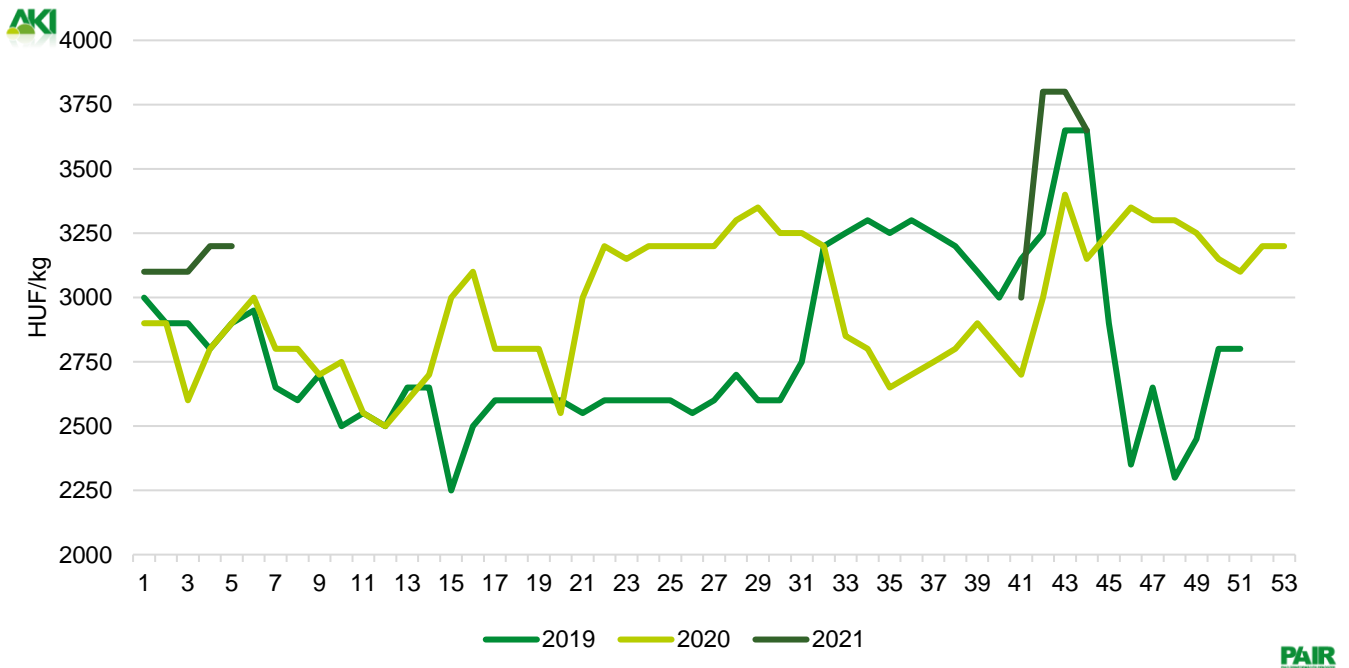
Forrás: AKI PÁIR

2. ábra: **A belföldi kanadai (orange típusú) sütőtök heti termelői átlagára a Budapesti Nagyban Piacon (2019–2021)**



Forrás: AKI PÁIR

3. ábra: **A belföldi dióbél heti termelői átlagára a Budapesti Nagyban Piacon (2019–2021)**



Forrás: AKI PÁIR

A burgonya piaca

Európai Unió

Az Eurostat jelentése szerint az Európai Unióban 55,3 millió tonna burgonyát takarítottak be 2020-ban. Az uniós termés 21,2 százalékát Németország adta, majd Lengyelország (16,4 százalék), Franciaország (15,7 százalék), Hollandia (12,7 százalék) és Belgium (7,2 százalék) következett a sorban. Az öt tagállam a teljes uniós burgonyatermelésből közel 75 százalékkal részesedett.

A vezető burgonyatermelő országok szakmai szövetségeit összefogó Északnyugat-európai Burgonyatermesztők Alapítványa (NEPG) tagországaiban 2021-ben 497,69 ezer hektáron termesztettek étkezési burgonyát (vetőburgonya és keményítőburgonya nélkül), ami a tavalyihoz képest 4,7 százalékos csökkenést, míg az előző öt év átlagához képest 1 százalékos növekedést jelent. Megjegyezzük, hogy a burgonya területe az elmúlt két évtizedben évről évre nőtt. A legnagyobb burgonya termőterülettel Németország rendelkezik (183,0 ezer hektár, -3,5 százalék az egy évvel korábbihoz képest), a második Franciaország (153,8 ezer hektár, -3 százalék). A legnagyobb termőterület-csökkenés (-8,2 százalék) Belgiumban történt egy év alatt. Szakértők szerint az előző évi bőséges termés, illetve a koronavírus-járvány miatti kisebb kereslet nyomán a termesztési kedv csökkent.

Németországban a Szövetségi Élelmezési és Mezőgazdasági Minisztérium (BMEL) 10,6 millió tonna burgonya betakarítását jelezte, ami a kedvezőtlen időjárás miatt a tavalyi évinél 9,2 százalékkal kevesebb. A hozam hektáronként 41 tonna, ami 4,2 százalékos csökkenést jelent az előző évhez képest.

Franciaországban az agrárminisztérium októberi jelentése 6,5 millió tonna burgonya betakarításával számol az idén. A tavalyi rekordtermésnél ez 4,4 százalékkal kevesebb, de a 2016 és 2020 közötti évek átlagához képest 4,5 százalékkal nagyobb mennyiség.

Lengyelországban az agrárminisztérium a burgonyatermést 7,1 millió tonnára becsülte, ami 10 százalékos csökkenést jelentene a 2020. évi csaknem 40 százalékos növekedés után.

Magyarország

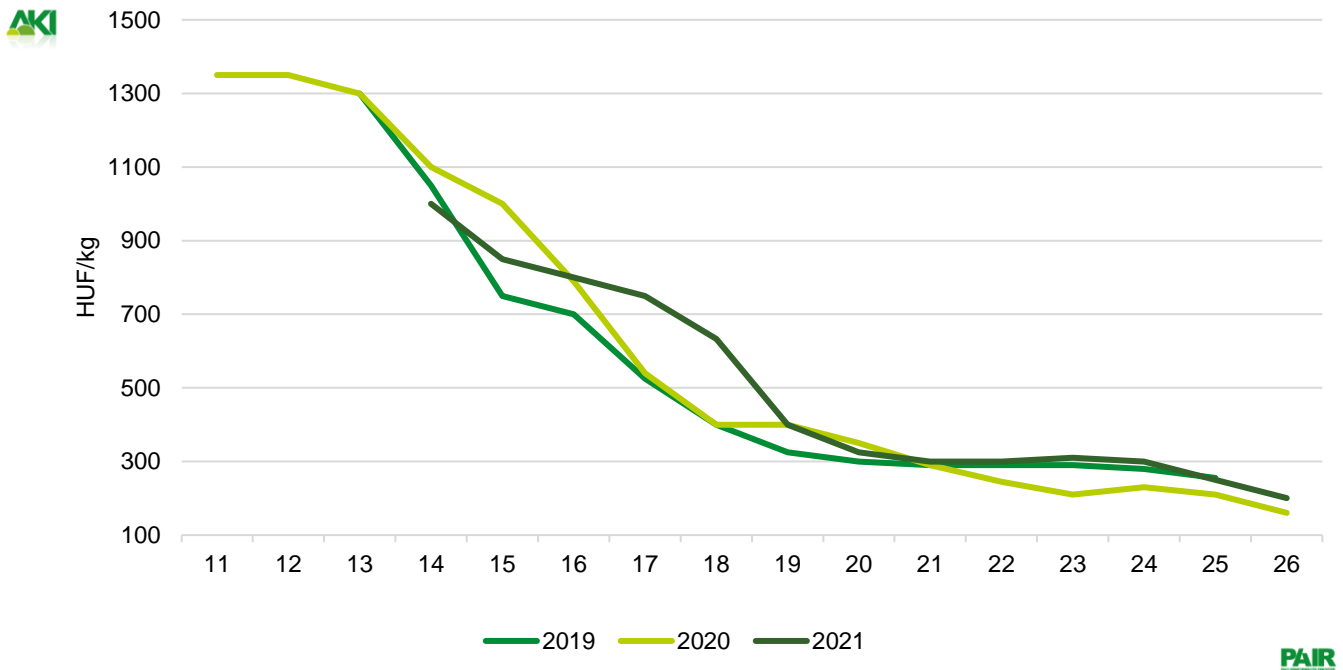
A KSH adatai szerint a burgonya termőterülete és termésmennyisége csökkenő tendenciát mutat: az utóbbi öt évben 270 és 429 ezer tonna között mozgott; 2020-ban 7 százalékkal kevesebb (270 ezer tonna) burgonya termelt, mint egy évvel korábban. Az Agrárminisztérium tájékoztatása szerint Magyarországon a 7,1 ezer hektárra jelzett terület 98 százalékáról 176,5 ezer tonna burgonyát takarítottak be a termelők november 3-ig.

A KSH adatai szerint a burgonya (kivéve vetőburgonya) importja 52,7 ezer tonnát, exportja 9,6 ezer tonnát tett ki 2020-ban. Az étkezési burgonya behozatala 19 százalékkal 33,7 ezer tonnára csökkent 2021. január és augusztus között az előző év azonos periódusához képest. A legnagyobb beszállító Franciaország maradt.

Az újburgonya külkereskedelmi egyenlege 2020-ban negatívra változott (behozatal: 8,09 ezer tonna, kivitel: 5,43 ezer tonna). Az idei év első nyolc hónapjában a behozatal 2 százalékkal 7,6 ezer tonnára nőtt az előző év azonos időszakához képest. Franciaország a legnagyobb beszállító, ahonnan 11 százalékkal kevesebb, 4,08 ezer tonna újburgonya érkezett. A kivitel 37 százalékkal 3,4 ezer tonnára csökkent a megfigyelt időszakban. A legnagyobb célpiac Csehország volt, ahová 46 százalékkal kevesebb, 1,55 ezer tonna újburgonya került kiszállításra.

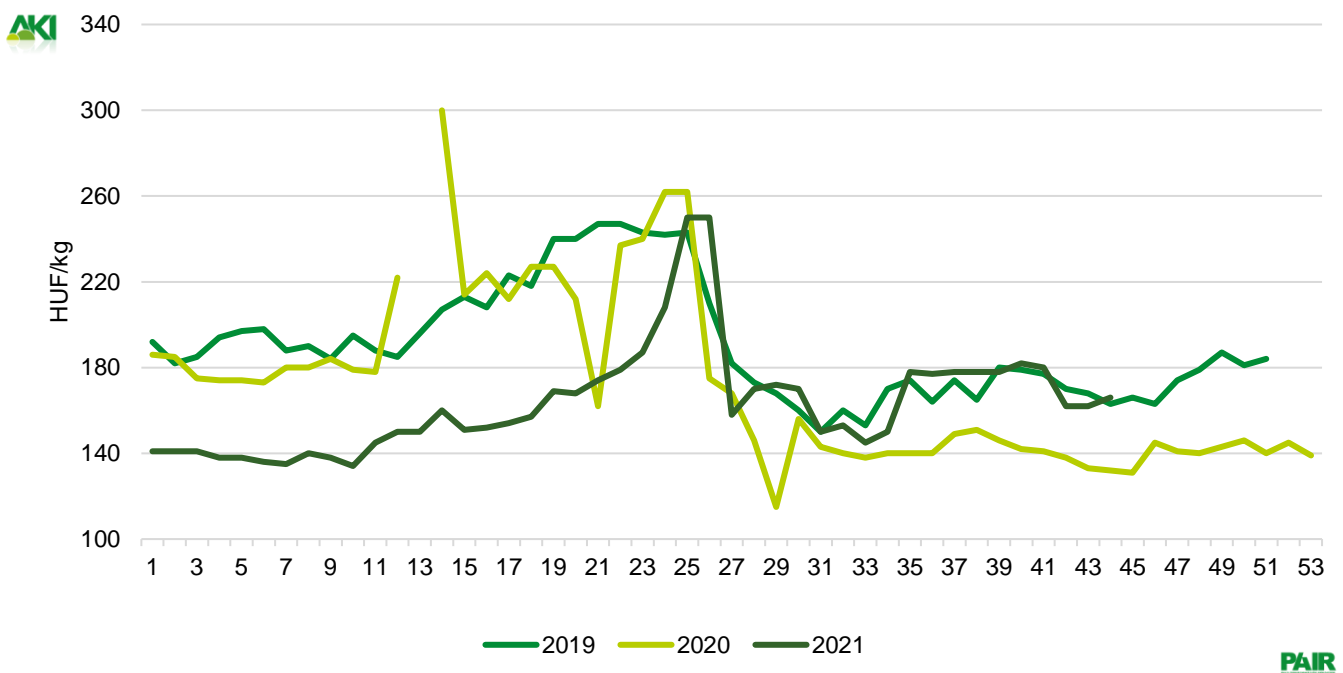
Az AKI PÁIR adatai szerint a Budapesti Nagybani Piacon az idei újburgonyát átlagosan 7 százalékkal kínálták magasabb (492 forint/kilogramm) áron 2021 14–26. hetében az egy évvel korábbihoz viszonyítva. A primőr termék kifutását követően a burgonya termelői ára 17 százalékkal 168 forint/kilogrammmra emelkedett a 2021. 27–44. héten az előző év azonos periódusához viszonyítva. Fajtától függően jelentős eltérés mutatkozott a termelői árakban: legalacsonyabb a Fabiola és a Red Scarlett fajta ára (130 forint/kilogramm), legmagasabb a Chérie fajtáé (250 forint/kilogramm) volt 2021 44. hetében. A franciaországi burgonya ára 3 százalékkal volt magasabb (165 forint/kilogramm) ugyanekkor.

4. ábra: **Az újborgonya termelői átlagára a Budapesti Nagyban Piacon (2019–2021)**



Forrás: AKI PÁIR

5. ábra: **A burgonya (újborgonya nélkül) termelői átlagára a Budapesti Nagyban Piacon (2019–2021)**



Forrás: AKI PÁIR

Magyarországi piaci információk

1. táblázat: Az I. osztályú belföldi zöldségfélék és gyümölcsök leggyakoribb bruttó termelői ára a Budapesti Nagybani Piacon

Faj	Fajta/Típus	Méret	Mérték-egység	2020. 44. hét	2021. 43. hét	2021. 44. hét	2021.44. hét/2020.44. hét (százalék)	2021. 44. hét/2021. 43. hét (százalék)
Burgonya	Fabiola	–	HUF/kg	108	130	130	120,9	100,0
	Red Scarlett	–	HUF/kg	100	130	130	130,0	100,0
	Cherie	–	HUF/kg	175	250	250	142,9	100,0
	Laura	–	HUF/kg	–	140	140	–	100,0
	–	–	HUF/kg	112	160	180	160,0	112,5
Paradicsom	Gömb	40–47 mm	HUF/kg	390	420	440	112,8	104,8
		47–57 mm	HUF/kg	415	445	475	114,5	106,7
	Fürtös	47 mm+	HUF/kg	510	500	565	110,8	113,0
		40–47 mm	HUF/kg	540	565	612	113,4	108,4
	Koktél	15 mm–	HUF/kg	975	1 300	1 300	133,3	100,0
15 mm+		HUF/kg	1 175	1 300	1 325	112,8	101,9	
Paprika	Tölteni való édes	30–70 mm	HUF/kg	355	290	290	81,7	100,0
		70 mm+	HUF/kg	480	372	415	86,5	111,4
	Bogyiszlói	–	HUF/kg	585	580	535	91,5	92,2
	Alma	–	HUF/kg	425	365	350	82,4	95,9
	Kaliforniai	70 mm+	HUF/kg	780	800	800	102,6	100,0
	Cseresznye	–	HUF/kg	550	500	525	95,5	105,0
	Lecsőpaprika	–	HUF/kg	275	235	235	85,5	100,0
Padlizsán	–	70 mm+	HUF/kg	660	490	480	72,7	98,0
Uborka	Kígyó	400–500 g	HUF/kg	–	500	500	–	100,0
		3–6 cm	HUF/kg	525	525	535	101,9	101,9
	Berakó (fürtös)	6–9 cm	HUF/kg	500	475	500	100,0	105,3
		9–14 cm	HUF/kg	420	425	435	103,6	102,4
Főzőtök	Spárgatök	–	HUF/kg	290	250	265	91,4	106,0
	Cukkini	–	HUF/kg	640	400	460	71,9	115,0
	Patisszon	–	HUF/kg	380	465	465	122,4	100,0
Sütőtök	Kanadai	–	HUF/kg	155	165	155	100,0	93,9
	Nagydobosi	–	HUF/kg	–	120	110	–	91,7
Sárgarépa	–	–	HUF/kg	180	165	180	100,0	109,1
Petrezselyem	–	–	HUF/kg	500	525	525	105,0	100,0
Zeller	Gumós	–	HUF/db	190	245	280	147,4	114,3

ZÖLDSÉG, GYÜMÖLCS ÉS BOR • XXV. ÉVFOLYAM • 21. szám • 2021

Faj	Fajta/Típus	Méret	Mérték-egység	2020. 44. hét	2021. 43. hét	2021. 44. hét	2021.44. hét/2020.44. hét (százalék)	2021. 44. hét/2021. 43. hét (százalék)
Sóska	–	–	HUF/kg	600	600	650	108,3	108,3
Spenót	–	–	HUF/kg	600	780	725	120,8	93,0
Cékla	–	–	HUF/kg	150	190	190	126,7	100,0
Fejes saláta	–	–	HUF/db	158	167	167	105,4	100,0
Jégsaláta	–	–	HUF/db	275	300	290	105,5	96,7
Lollo Rossa	–	–	HUF/db	220	280	225	102,3	80,4
Lollo Bionda	–	–	HUF/db	220	280	225	102,3	80,4
Fejes káposzta	Fehér	–	HUF/kg	120	140	140	116,7	100,0
	Vörös	–	HUF/kg	145	200	195	134,5	97,5
Kelkáposzta	–	–	HUF/kg	255	240	220	86,3	91,7
Karalábé	–	–	HUF/db	122	200	200	163,3	100,0
Karfiol	–	16 cm+	HUF/kg	295	280	265	89,8	94,6
Kínai kel	–	–	HUF/kg	240	230	220	91,7	95,7
Brokkoli	–	–	HUF/kg	485	500	440	90,7	88,0
Retek	Hónapos	–	HUF/kiszerezés	158	150	158	100,0	105,7
	Jégcsap	–	HUF/kg	300	350	335	111,7	95,7
	Müncheneri Sör	–	HUF/kg	300	350	355	118,3	101,4
Torma	–	–	HUF/kg	1 050	1 100	1 200	114,3	109,1
Borsó	Száraz sárga	–	HUF/kg	230	255	255	110,9	100,0
	Zöldbab	–	HUF/kg	688	950	950	138,2	100,0
	Száraz tarka	–	HUF/kg	700	890	900	128,6	101,1
	Száraz fehér	–	HUF/kg	700	900	900	128,6	100,0
Vöröshagyma	Barna héjú	40–70 mm	HUF/kg	110	135	145	131,8	107,4
		70 mm+	HUF/kg	135	160	165	122,2	103,1
	Lila héjú	40–70 mm	HUF/kg	250	245	250	100,0	102,0
	Zöldhagyma	–	HUF/kiszerezés	160	170	180	112,5	105,9
Fokhagyma	–	45 mm+	HUF/kg	900	1 000	1 100	122,2	110,0
Póréhagyma	–	–	HUF/db	200	250	250	125,0	100,0
Gomba	Laska	–	HUF/kg	700	700	700	100,0	100,0
Csemegekukorica	–	–	HUF/db	115	120	120	104,4	100,0
Alma	Granny Smith	65 mm+	HUF/kg	–	275	295	–	107,3
	Idared	65 mm+	HUF/kg	390	245	235	60,3	95,9
	Jonagold	65 mm+	HUF/kg	–	–	280	–	–
	Jonagored	65 mm+	HUF/kg	–	–	280	–	–
	Jonathan	65 mm+	HUF/kg	323	205	218	67,4	106,1
	Gala	65 mm+	HUF/kg	388	313	300	77,4	96,0
	Starking	65 mm+	HUF/kg	–	323	325	–	100,8
	Golden	65 mm+	HUF/kg	410	250	248	60,4	99,0

Faj	Fajta/Típus	Méret	Mérték- egység	2020. 44. hét	2021. 43. hét	2021. 44. hét	2021.44. hét/ 2020.44. hét (százalék)	2021. 44. hét/ 2021. 43. hét (százalék)
Körte	Bosc kobak (Alexander)	60–70 mm	HUF/kg	453	550	560	123,8	101,8
	Vilmos	60–75 mm	HUF/kg	508	565	550	108,4	97,4
Birsalma	–	–	HUF/kg	450	375	325	72,2	86,7
Bírskörte	–	–	HUF/kg	450	425	350	77,8	82,4
Dióbél	–	–	HUF/kg	3 150	3 800	3 650	115,9	96,1
Gesztenye	–	–	HUF/kg	–	1 000	950	–	95,0
	Attila	150–200g	HUF/kg	–	–	400	–	–
	Afuz Ali	150–200g	HUF/kg	–	475	500	–	105,3
Csemegeszőlő	Chasselas	75–150g	HUF/kg	315	300	325	103,2	108,3
	Italia	–	HUF/kg	500	500	500	100,0	100,0
	Fehér	–	HUF/kg	500	–	525	105,0	–
Mák	–	–	HUF/kg	–	1 100	1 000	–	90,9

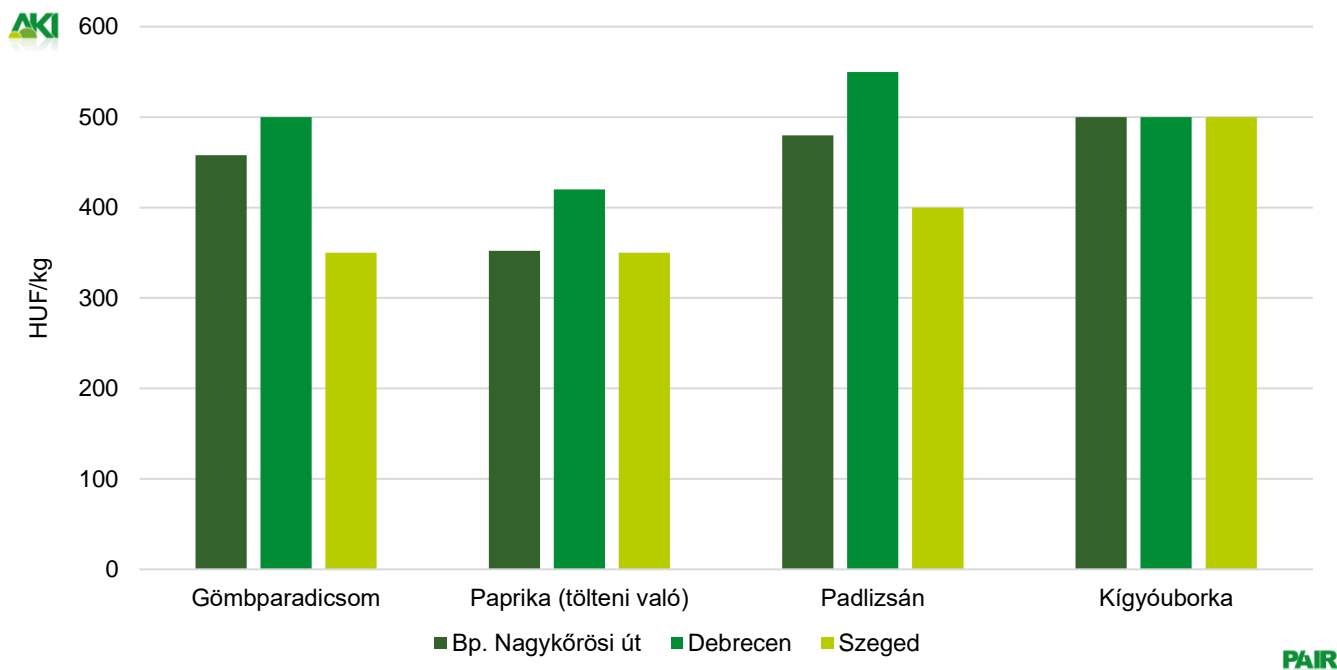
Megjegyzés: A teljes adatbázis megtekinthető a <https://pair.aki.gov.hu> oldalon.
Forrás: AKI PÁIR

2. táblázat: Az Európai Unióból és a harmadik országokból származó, I. osztályú zöldségfélék és gyümölcsök leggyakoribb bruttó ára a Budapesti Nagyban Piacon

Faj	Fajta/Típus	Méret	Származási hely	Mérték-egység	2020. 44. hét	2021. 43. hét	2021. 44. hét	2021. 44. hét/ 2020. 44. hét (százalék)	2021.44. hét/ 2021.43. hét (százalék)
Burgonya	–	–	Franciaország	HUF/kg	160	172	165	103,1	95,9
Paradicsom	Koktél	15 mm+	Olaszország	HUF/kg	1 200	1 200	1 100	91,7	91,7
Padlizsán	–	70 mm+	Spanyolország	HUF/kg	636	536	510	80,2	95,2
Főzőtök	Cukkini	–	Spanyolország	HUF/kg	–	454	460	–	101,3
Jégsaláta	–	–	Hollandia	HUF/db	353	300	320	90,8	106,7
Brokkoli	–	–	Olaszország	HUF/kg	812	938	975	120,1	103,9
Lencse	–	–	Kanada	HUF/kg	412	460	460	111,7	100,0
Vöröshagyma	Barna héjú	40–70 mm	Ausztria	HUF/kg	–	140	135	–	96,4
Alma	–	–	Nem jelölt	HUF/kg	400	430	460	115,0	107,0
Körte	Bosc kobak	60–70 mm	Olaszország	HUF/kg	600	704	688	114,6	97,7
	Fétel apát	65–80 mm	Olaszország	HUF/kg	–	822	825	–	100,4
	Santa Maria	65–75 mm	Törökország	HUF/kg	–	680	673	–	98,9
	Vilmos	60–75 mm	Olaszország	HUF/kg	600	660	660	110,0	100,0
Szilva	Japán típusú	35 mm+	Spanyolország	HUF/kg	–	716	735	–	102,7
Dióbél	–	–	Nem jelölt	HUF/kg	–	4 000	3 800	–	95,0
Mandula (tisztított)	–	–	USA	HUF/kg	3 300	3 200	3 200	97,0	100,0
Mogyoró (tisztított)	–	–	Törökország	HUF/kg	3 300	3 000	3 000	90,9	100,0
Földimogyoró	–	–	Kína	HUF/kg	880	1 184	1 200	136,4	101,4
Gesztenye	–	–	Olaszország	HUF/kg	2 500	2 580	2 300	92,0	89,2
Csemegeszőlő	Fehér	–	Olaszország	HUF/kg	550	612	590	107,3	96,4
	Piros	–	Olaszország	HUF/kg	580	712	675	116,4	94,8
Citrom	–	53–65mm	Spanyolország	HUF/kg	720	590	620	86,1	105,1
			Törökország	HUF/kg	500	500	560	112,0	112,0
Zöldcitrom	–	–	Brazília	HUF/kg	850	–	930	109,4	–
			Mexikó	HUF/kg	–	980	920	–	93,9
Mandarin	–	54–69mm	Spanyolország	HUF/kg	755	770	728	96,4	94,5
Narancs	–	–	Dél-afrikai Köztársaság	HUF/kg	620	454	480	77,4	105,7
			Görögország	HUF/kg	–	–	438	–	–
Grapefruit	–	–	Dél-afrikai Köztársaság	HUF/kg	–	620	628	–	101,2
Kivi	–	–	Görögország	HUF/kg	580	601	596	102,8	99,2
Banán	–	–	Ecuador	HUF/kg	350	404	400	114,3	99,0
			Kolumbia	HUF/kg	340	384	380	111,8	99,0
Mák	–	–	Cseh Köztársaság	HUF/kg	1 100	1 060	1 100	100,0	103,8

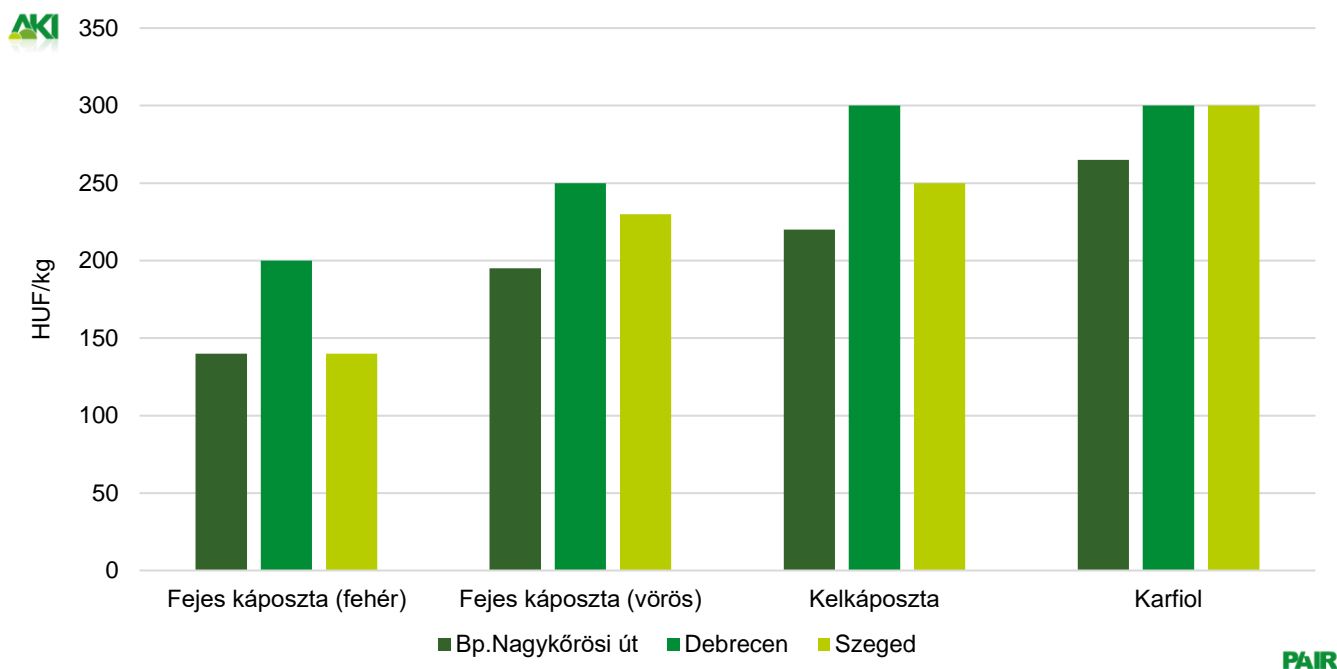
Megjegyzés: A teljes adatbázis megtekinthető a <https://pair.aki.gov.hu> oldalon.
Forrás: AKI PÁIR

6. ábra: A gömbparadicsom, a tölteni való paprika, a padlizsán és a kígyóuborka leggyakoribb termelői ára a nagybani piacokon (2021. 44. hét)



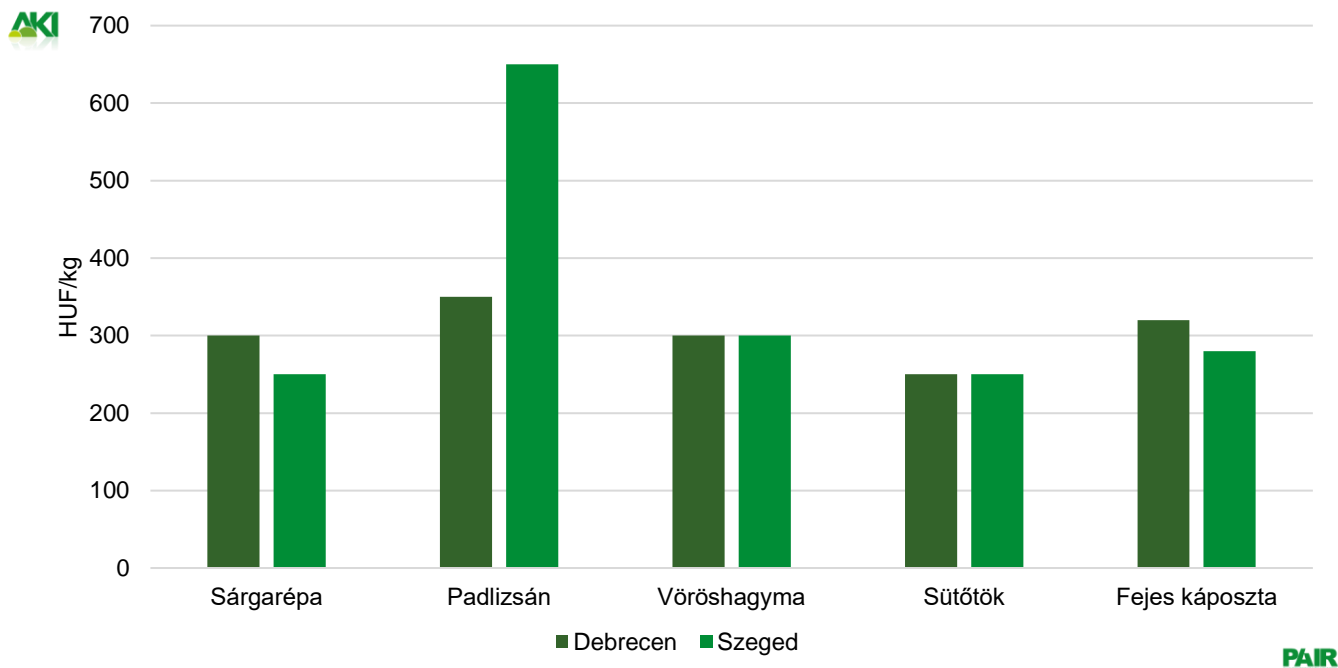
Forrás: AKI PÁIR

7. ábra: A fejes káposzta, a kelkáposzta és a karfiol leggyakoribb termelői ára a nagybani piacokon (2021. 44. hét)



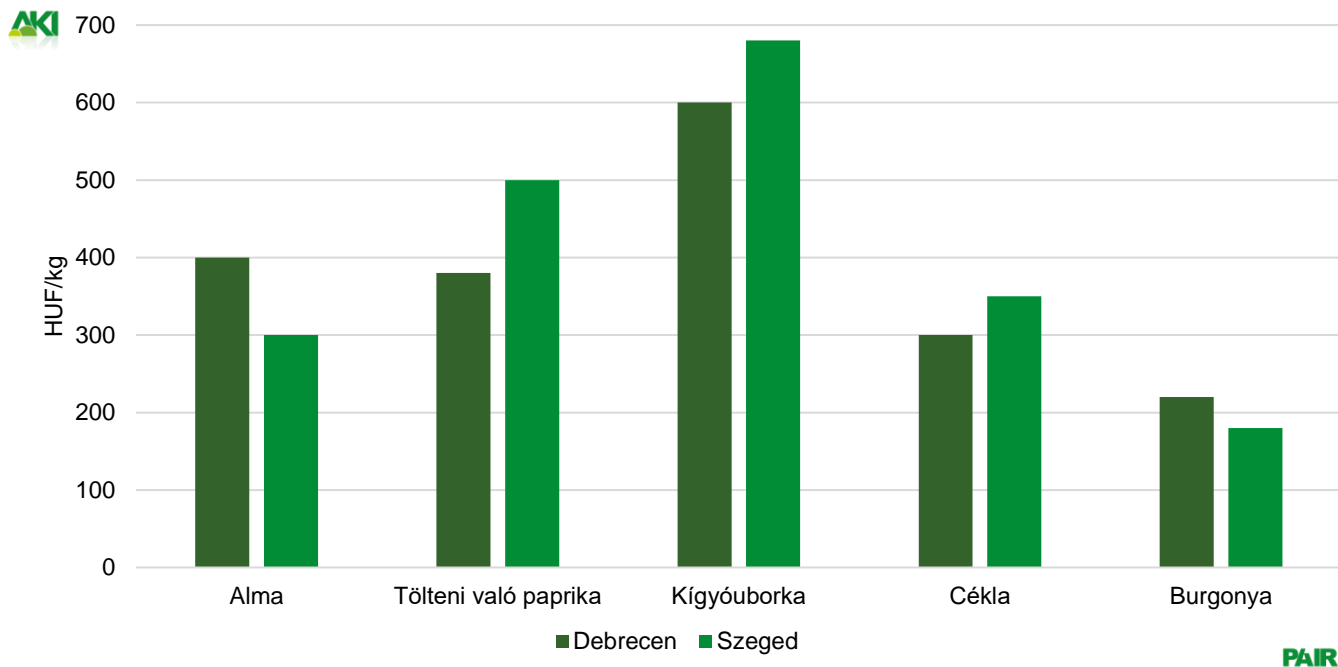
Forrás: AKI PÁIR

9. ábra: A sárgarépa, a padlizsán, a vöröshagyma, a sütőtök és a fejes káposzta leggyakoribb ára a vidéki fogyasztói piacokon (2021. 44. hét)



Forrás: AKI PÁIR

10. ábra: Az alma, a tölteni való paprika, a kígyóuborka, a cékla és a burgonya leggyakoribb ára a vidéki fogyasztói piacokon (2021. 44. hét)



Forrás: AKI PÁIR

3. táblázat: **A gyümölcsfélék (déli gyümölcsrel, dinnyefélék nélkül) külkereskedelmi forgalma Magyarországon**

	Export mennyisége			Import mennyisége		
	2020. január–augusztus	2020. január–augusztus	Változás	2020. január–augusztus	2020. január–augusztus	Változás
	tonna	tonna	százalék	tonna	tonna	százalék
Gyümölcs	69 266,1	64 702,4	93,4	205 755,8	194 681,2	94,6
Ebből:						
Dió héj nélkül	377,5	196,8	52,1	555,5	651,9	117,4
Alma ipari célú	167,2	94,9	56,7	2 088,9	3 056,0	146,3
Alma étkezési célú	5 256,8	3 344,4	63,6	8 921,5	10 737,9	120,4
Szilva	1 291,6	1 727,1	133,7	871,9	756,8	86,8

	Export értéke			Import értéke		
	2020. január–augusztus	2020. január–augusztus	Változás	2020. január–augusztus	2020. január–augusztus	Változás
	millió HUF	millió HUF	százalék	millió HUF	millió HUF	százalék
Gyümölcs	26 329,8	25 347,1	96,3	76 303,8	75 395,7	98,8
Ebből:						
Dió héj nélkül	711,4	360,0	50,6	887,3	952,5	107,3
Alma ipari célú	7,7	4,8	61,7	535,3	638,0	119,2
Alma étkezési célú	1 180,8	760,1	64,4	2 353,6	2 530,8	107,5
Szilva	318,4	397,4	124,8	310,4	334,3	107,7

Forrás: KSH

4. táblázat: **A zöldségfélék (dinnyefélékkel) külkereskedelmi forgalma Magyarországon**

	Export mennyisége			Import mennyisége		
	2020. január–augusztus	2020. január–augusztus	Változás	2020. január–augusztus	2020. január–augusztus	Változás
	tonna	tonna	százalék	tonna	tonna	százalék
Zöldség	178 469,0	188 945,4	105,9	296 460,4	289 539,7	97,7
Ebből:						
Paradicsom	6 720,3	8 550,7	127,2	13 319,8	17 435,6	130,9
Vöröshagyma	319,4	261,1	81,8	16 638,3	15 220,2	91,5
Fokhagyma	413,3	434,1	105,0	1 462,3	1 454,7	99,5
Fejes és vöröskáposzta	1 658,7	2 079,9	125,4	3 320,8	5 541,5	166,9
Édes paprika	11 097,4	12 218,7	110,1	7 002,3	9 080,0	129,7

	Export értéke			Import értéke		
	2020. január–augusztus	2020. január–augusztus	Változás	2020. január–augusztus	2020. január–augusztus	Változás
	millió HUF	millió HUF	százalék	millió HUF	millió HUF	százalék
Zöldség	65 378,4	72 941,9	111,6	79 947,6	80 195,0	100,3
Ebből:						
Paradicsom	2 802,7	3 606,6	128,7	7 190,4	8 243,6	114,6
Vöröshagyma	72,8	56,6	77,7	2 329,9	2 040,2	87,6
Fokhagyma	360,0	381,0	105,8	1 086,4	1 213,8	111,7
Fejes és vöröskáposzta	623,1	730,7	117,3	361,3	530,9	146,9
Édes paprika	5 195,2	5 785,2	111,4	3 486,9	4 382,7	125,7

Forrás: KSH

5. táblázat: **Belföldi eredetű ipari feldolgozásra szánt alma heti felvásárlási ára**

	Ipari alma	
	Mennyiség (tonna)	Ár (HUF/tonna)
2021. 33. hét
2021. 34. hét
2021. 35. hét	8 071	26 939
2021. 36. hét	16 676	26 982
2021. 37. hét	22 696	27 112
2021. 38. hét	25 483	27 020
2021. 39. hét	29 032	27 066
2021. 40. hét	30 437	27 216
2021. 41. hét	33 146	27 068
2021. 42. hét	32 988	27 082
2021. 43. hét	34 042	26 992

... = Adatvédelmi korlátok miatt nem közölhető adat.
Forrás: AKI PÁIR

6. táblázat: **A feldolgozott zöldségfélék és gyümölcsök BELFÖLDÖN értékesített mennyisége és értékesítési ára**

Megnevezés	Mértékegység	2020. IX.	2021. VIII.	2021. IX.	2021. IX./ 2020. IX. (százalék)	2021. IX./ 2021. VIII. (százalék)
Paradicsomsűrítmény	tonna
	HUF/tonna
Konzerv csemegekukorica	tonna	5 584	1 764	4 397	78,75	249,31
	HUF/tonna	242 067	279 153	347 031	143,36	124,32
Fagyasztott csemegekukorica	tonna	552	166	808	146,18	485,87
	HUF/tonna	263 258	293 723	302 984	115,09	103,15
Fagyasztott zöldbab	tonna	281	402	346	123,02	85,95
	HUF/tonna	271 410	295 171	315 607	116,28	106,92
Konzerv zöldborsó	tonna	265	357	357	134,51	100,08
	HUF/tonna	292 656	270 115	381 262	130,28	141,15
Fagyasztott zöldborsó	tonna	943	609	1 181	125,27	193,88
	HUF/tonna	275 444	330 763	316 827	115,02	95,79
Almasűrítmény	tonna	1 034	141	269	25,98	190,62
	HUF/tonna	354 347	400 678	411 433	116,11	102,68
Meggybefőtt (720 ml)	tonna
	HUF/tonna
Fagyasztott meggy	tonna	56
	HUF/tonna	458 295
Bodzavelő	tonna	...	-	-	-	-
	HUF/tonna	...	-	-	-	-

... = Adatvédelmi korlátok miatt nem közölhető adat.

Forrás: AKI PÁIR

7. táblázat: **A feldolgozott zöldségfélék és gyümölcsök KÜLFÖLDÖN értékesített mennyisége és értékesítési ára**

Megnevezés	Mértékegység	2020. IX.	2021. VIII.	2021. IX.	2021. IX./ 2020. IX. (százalék)	2021. IX./ 2021. VIII. (százalék)
Paradicsomsűrítmény	tonna
	HUF/tonna
Konzerv csemegekukorica	tonna	23 233	15 951	37 084	159,61	232,49
	HUF/tonna	274 559	291 335	296 686	108,06	101,84
Fagyasztott csemegekukorica	tonna	4 059	4 216	4 747	116,96	112,61
	HUF/tonna	306 133	308 436	305 262	99,72	98,97
Fagyasztott zöldbab	tonna
	HUF/tonna
Konzervzöldborsó	tonna	3 129	5 279	10 329	330,16	195,68
	HUF/tonna	330 448	300 517	304 217	92,06	101,23
Fagyasztott zöldborsó	tonna	493	202	445	90,17	220,57
	HUF/tonna	333 430	355 079	374 329	112,27	105,42
Almasűrítmény	tonna	934	419	446	47,73	106,39
	HUF/tonna	407 995	415 568	428 414	105,00	103,09
Meggybefőtt (720 ml)	tonna
	HUF/tonna
Fagyasztott meggy	tonna
	HUF/tonna
Bodzavelő	tonna	...	–	–
	HUF/tonna	...	–	–

... = Adatvédelmi korlátok miatt nem közölhető adat.

Forrás: AKI PÁIR

Nemzetközi piaci információk

8. táblázat: A zöldségfélék és a gyümölcsök ára a poznani, a hamburgi, a berlini és a frankfurti nagybani piacokon (HUF/kg)

Megnevezés	Származás	Poznan		Származás	Hamburg		Származás	Berlin		Származás	Frankfurt	
		Min.	Max.		Min.	Max.		Min.	Max.		Min.	Max.
		2021.11.2.			2021.11.3.			2021.11.3.			2021.11.3.	
Cukkini	külpiaci	437	546	Spanyolország	323	467	Spanyolország	323	431	Spanyolország	431	539
Csiperkegomba	belföldi	546	572	belföldi	718	862	belföldi	790	1 005	belföldi	718	952
Laskagomba	–	–	–	Lengyelország	1 526	1 795	Lengyelország	1 436	2 155	Lengyelország	1 526	1 795
Lilahagyma	belföldi	156	203	Olaszország	305	521	Olaszország	359	431	Olaszország	323	431
Padlizsán	külpiaci	546	624	Spanyolország	287	431	Spanyolország	323	467	Spanyolország	323	503
Banán	tengerentúl	321	425	tengerentúl	459	519	tengerentúl	459	499	tengerentúl	479	509
Málna	belföldi	2 654	3 122	Spanyolország	3 591	4 489	Spanyolország	3 591	4 309	Spanyolország	3 591	4 489
Körte	belföldi	234	325	belföldi	359	431	belföldi	359	431	belföldi	431	503
Csemegezőlő	külpiaci	647	725	Olaszország	503	646	Olaszország	539	646	Olaszország	539	646
Alma (Gala)	belföldi	182	182	belföldi	287	359	belföldi	323	431	belföldi	341	449

Megjegyzés: Átszámítva az MNB hivatalos középárfolyamán.
 Forrás: www.wgro.com.pl, www.ami-informiert.de



Borpiaci jelentés

Az Európai Bizottság előrevetítése szerint az unió bortermelése a 2021/2022. borpiaci évben 144 millió hektoliter lehet, ami 13 százalékkal lenne kevesebb, mint az előző szezonban volt. Az Európai Unió legnagyobb bortermelője Olaszország lehet, ahol az előző évinél 9 százalékkal kevesebb, 44,5 millió hektoliter bort állíthatnak elő. Spanyolországban 15 százalékkal 39 millió hektoliterre, Franciaországban 27 százalékkal 33,3 millió hektoliterre csökkenhet a bortermelés az egy évvel korábbihoz képest. Ez a három tagállam adja az unió bortermelésének 80 százalékát. Németország bortermelése 4 százalékkal 8,7 millió hektoliterre, Portugáliáé 1 százalékkal 6,5 millió hektoliterre nőhet a megfigyelt időszakban.

Az AKI PÁIR adatai szerint a belföldön termelt és belföldön értékesített földrajzi jelzés nélküli, valamint az oltalom alatt álló földrajzi jelzéssel ellátott borok értékesítési ára 5,5 százalékkal 23,4 ezer forintra emelkedett hektoliterenként 2021 első tíz hónapjában az előző év azonos időszakához viszonyítva. Az oltalom alatt álló földrajzi jelzéssel ellátott borok közül a fehérborok feldolgozó értékesítési ára 10 százalékkal 20,9 ezer forintra emelkedett, a vörös- és rozéboroké 26,9 ezer forint volt, nem változott számottevően a megfigyelt időszakban.

A belföldön termelt és külföldön értékesített földrajzi jelzés nélküli, valamint az oltalom alatt álló földrajzi jelzéssel ellátott borok értékesítési ára 20 százalékkal 27,1 ezer forint/hektoliterre emelkedett 2021 első tíz hónapjában az egy évvel korábbihoz viszonyítva. Az oltalom alatt álló földrajzi jelzéssel ellátott fehérborok értékesítési ára 12 százalékkal 23,4 ezer forintra nőtt hektoliterenként 2021. január–október között az egy évvel korábbihoz képest. Az oltalom alatt álló földrajzi jelzéssel ellátott vörös- és rozéborok csaknem 22 százalékkal magasabb áron, hektoliterenként 25,1 ezer forintért kerültek forgalomba a nemzetközi piacon a megfigyelt időszakban.

Az oltalom alatt álló eredetmegjelöléssel ellátott borok közül a tokaji fehérborok belföldi értékesítési átlagára csaknem 11 százalékkal 102,7 ezer forintra emelkedett hektoliterenként

2021 első kilenc hónapjában az előző év azonos időszakához viszonyítva. Az oltalom alatt álló eredetmegjelöléssel ellátott vörös- és rozéborok közül az egri borok értékesítési átlagára 7 százalékkal csaknem 45,4 ezer forint/hektoliterre emelkedett, míg a villányi boroké nem változott lényegesen, 69,6 ezer forint/hektoliter volt a vizsgált időszakban.

A belföldön termelt és külföldön értékesített oltalom alatt álló eredetmegjelöléssel ellátott borok közül a tokaji fehérborok értékesítési átlagára csaknem 9 százalékkal 63,3 forint/hektoliterre nőtt 2021 első kilenc hónapjában az előző év azonos időszakához viszonyítva. Az oltalom alatt álló eredetmegjelöléssel ellátott egri vörös- és rozéborok átlagára csaknem 6 százalékkal 52,1 ezer forintra emelkedett.

A KSH adatai szerint Magyarország borkülkereskedelmi egyenlege (gyöngyöző bor és pezsgő nélkül) mind mennyiségben, mind értékben pozitív volt 2021. január–augusztus időszakában, mennyiségben 25 százalékkal, értékben 43 százalékkal csökkent az előző év hasonló időszakához viszonyítva. A borexport mennyiségben 23 százalékkal 595,2 ezer hektoliterre, értékben 38 százalékkal 14 milliárd forintra mérséklődött. A külpiacon értékesített mennyiség nagyobb hányadát (62 százalék) a lédig borok tették ki, amelyek exportja 33 százalékkal 367,1 ezer hektoliterre csökkent a vizsgált időszakban. A palackos borok kiszállítása 2 százalékkal 228,1 ezer hektoliterre mérséklődött, míg a kivitel értéke 9 százalékkal 13,1 milliárd forintra emelkedett. A nemzetközi piacon továbbra is a magyar fehérborok voltak a keresettebbek, a kivitel 83 százalékát tették ki 2021 első nyolc hónapjában.

A KSH adatai szerint Magyarország borimportja 2021. január–augusztus időszakában csaknem 9 százalékkal 43,4 ezer hektoliterre nőtt az egy évvel korábbihoz képest, és csaknem teljes egészében palackos kiszerezésű volt. A palackos és a lédig kiszerezésű borok behozatalának összértéke 2 százalékkal csökkenve 2,3 milliárd forintot tett ki.

9. táblázat: **A földrajzi jelzés nélküli és az oltalom alatt álló földrajzi jelzéssel ellátott BELFÖLDÖN értékesített borok mennyisége és feldolgozóinak értékesítési ára**

Megnevezés		Mértékegység	2020. január–október	2021. január–október	2021. január–október/ 2020. január–október (százalék)
Fehér	Földrajzi jelzés nélküli	hektoliter	841	17 557	2 088,69
		HUF/hektoliter	26 235	19 940	76,01
	Oltalom alatt álló földrajzi jelzéssel ellátott	hektoliter	263 276	232 865	88,45
		HUF/hektoliter	19 009	20 867	109,77
Fehér összesen	hektoliter	264 117	250 442	94,81	
	HUF/hektoliter	19 032	20 802	109,30	
Vörös és rozé	Földrajzi jelzés nélküli	hektoliter	6 651	121	1,82
		HUF/hektoliter	19 959	32 506	162,87
	Oltalom alatt álló földrajzi jelzéssel ellátott	hektoliter	194 794	193 845	99,51
		HUF/hektoliter	26 640	26 858	100,82
Vörös és rozé összesen	hektoliter	201 444	193 965	96,29	
	HUF/hektoliter	26 420	26 862	101,67	
Földrajzi jelzés nélküli bor összesen	hektoliter	7 491	17 678	235,98	
	HUF/hektoliter	20 663	20 026	96,92	
Oltalom alatt álló földrajzi jelzéssel ellátott bor összesen	hektoliter	458 070	426 710	93,15	
	HUF/hektoliter	22 254	23 487	105,99	
Földrajzi jelzés nélküli bor és oltalom alatt álló földrajzi jelzéssel ellátott bor összesen	hektoliter	465 561	444 387	95,45	
	HUF/hektoliter	22 229	23 447	105,48	

Megjegyzés: Belföldön termelt borok.
Forrás: AKI PÁIR

10. táblázat: A földrajzi jelzés nélküli és az oltalom alatt álló földrajzi jelzéssel ellátott KÜLFÖLDÖN értékesített borok mennyisége és feldolgozó értékesítési ára

Megnevezés		Mértékegység	2020. január–október	2021. január–október	2021. január–október/ 2020. január–október (százalék)
Fehér	Földrajzi jelzés nélküli	hektoliter	30 348	50 306	165,76
		HUF/hektoliter	39 601	41 797	105,55
	Oltalom alatt álló földrajzi jelzéssel ellátott	hektoliter	278 413	213 508	76,69
		HUF/hektoliter	20 936	23 443	111,97
Fehér összesen		hektoliter	308 761	263 813	85,44
		HUF/hektoliter	22 771	26 943	118,32
Vörös és rozé	Földrajzi jelzés nélküli	hektoliter	14 073	6 603	46,92
		HUF/hektoliter	25 135	48 037	191,11
	Oltalom alatt álló földrajzi jelzéssel ellátott	hektoliter	72 996	55 156	75,56
		HUF/hektoliter	20 619	25 085	121,66
Vörös és rozé összesen		hektoliter	87 068	61 759	70,93
		HUF/hektoliter	21 349	27 539	128,99
Földrajzi jelzés nélküli bor összesen		hektoliter	44 420	56 908	128,11
		HUF/hektoliter	35 018	42 521	121,43
Oltalom alatt álló földrajzi jelzéssel ellátott bor összesen		hektoliter	351 409	268 663	76,45
		HUF/hektoliter	20 870	23 780	113,94
Földrajzi jelzés nélküli bor és oltalom alatt álló földrajzi jelzéssel ellátott bor összesen		hektoliter	395 829	325 572	82,25
		HUF/hektoliter	22 458	27 056	120,47

Megjegyzés: Belföldön termelt borok. 2021. január–október között a vörös és rozé FN-borok legnagyobb része üvegpalackos kiszerezésű volt.
Forrás: AKI PÁIR

11. táblázat: **Az oltalom alatt álló eredetmegjelöléssel ellátott BELFÖLDÖN értékesített borok mennyisége és feldolgozó értékesítési átlagára**

Megnevezés	Bortípus	Mértékegység	2020. január–szeptember	2021. január–szeptember	2021. január–szeptember/ 2020. január–szeptember (százalék)
Tokaji OEM	fehér	hektoliter	10 282	8 813	85,71
		HUF/hektoliter	92 541	102 674	110,95
Egri OEM	fehér	hektoliter	9 251	8 323	89,97
		HUF/hektoliter	42 278	44 530	105,33
	vörös és rozé	hektoliter	23 040	23 177	100,60
		HUF/hektoliter	42 292	45 372	107,28
Mátrai OEM	fehér	hektoliter
		HUF/hektoliter
	vörös és rozé	hektoliter
		HUF/hektoliter
Villányi OEM	fehér	hektoliter
		HUF/hektoliter
	vörös és rozé	hektoliter	16 936	12 723	75,12
		HUF/hektoliter	69 799	69 609	99,73
Balatonboglári OEM	fehér	hektoliter
		HUF/hektoliter
	vörös és rozé	hektoliter
		HUF/hektoliter
Kunsági OEM	fehér	hektoliter
		HUF/hektoliter
	vörös és rozé	hektoliter	2 034	5 366	263,74
		HUF/hektoliter	55 836	30 110	53,93
Egyéb OEM	fehér	hektoliter	16 716	19 478	116,53
		HUF/hektoliter	41 226	43 726	106,06
	vörös és rozé	hektoliter	2 878	21 765	756,16
		HUF/hektoliter	31 309	19 170	61,23

... = Adatvédelmi korlátok miatt nem közölhető adat.

Megjegyzés: Belföldön termelt borok. 2021. január–szeptember időszakában a vörös és rozé Kunsági OEM-borok legnagyobb része tartályos kiszerelésű volt.

Forrás: AKI PÁIR

12. táblázat: Az oltalom alatt álló eredetmegjelöléssel ellátott KÜLFÖLDÖN értékesített borok mennyisége és feldolgozó értékesítési ára

Megnevezés	Bortípus	Mértékegység	2020. január–szeptember	2021. január–szeptember	2021. január–szeptember/ 2020. január–szeptember (százalék)
Tokaji OEM	fehér	hektoliter	19 739	18 595	94,20
		HUF/hektoliter	58 188	63 308	108,80
Egri OEM	fehér	hektoliter	2 182	1 096	50,22
		HUF/hektoliter	46 278	60 609	130,97
	vörös és rozé	hektoliter	5 695	4 027	70,70
		HUF/hektoliter	49 162	52 134	106,05
Mátrai OEM	fehér	hektoliter
		HUF/hektoliter
	vörös és rozé	hektoliter	–	...	–
		HUF/hektoliter	–	...	–
Villányi OEM	fehér	hektoliter
		HUF/hektoliter
	vörös és rozé	hektoliter
		HUF/hektoliter
Balatonboglári OEM	fehér	hektoliter
		HUF/hektoliter
	vörös és rozé	hektoliter
		HUF/hektoliter
Kunsági OEM	fehér	hektoliter
		HUF/hektoliter
	vörös és rozé	hektoliter	...	355	...
		HUF/hektoliter	...	32 071	...
Egyéb OEM	fehér	hektoliter	71 445	57 030	79,82
		HUF/hektoliter	16 075	17 634	109,69
	vörös és rozé	hektoliter	27 910	13 365	47,89
		HUF/hektoliter	16 123	21 279	131,98

... = Adatvédelmi korlátok miatt nem közölhető adat.

Megjegyzés: Belföldön termelt borok.

Forrás: AKI PÁIR

13. táblázat: **Magyarország borkülkereskedelme mennyiségben kifejezve**

Megnevezés	Export mennyisége			Import mennyisége			
	2020. I–VIII. ezer hl	2021. I–VIII. ezer hl	Változás százalék	2020. I–VIII. ezer hl	2021. I–VIII. ezer hl	Változás százalék	
Palackos	Fehér	165,40	172,31	104,18	18,84	25,31	134,33
	Vörös és rozé	67,87	55,77	82,17	18,89	17,60	93,17
	Összesen	233,27	228,08	97,77	37,73	42,91	113,72
Lédig	Fehér	464,29	321,64	69,28	0,85	0,33	26,20
	Vörös és rozé	80,44	45,49	56,56	0,85	0,12	14,55
	Összesen	544,73	367,14	67,40	2,13	0,46	21,53
Palackos és lédig kiszerezés összesen		778,00	595,22	76,51	39,86	43,37	108,80

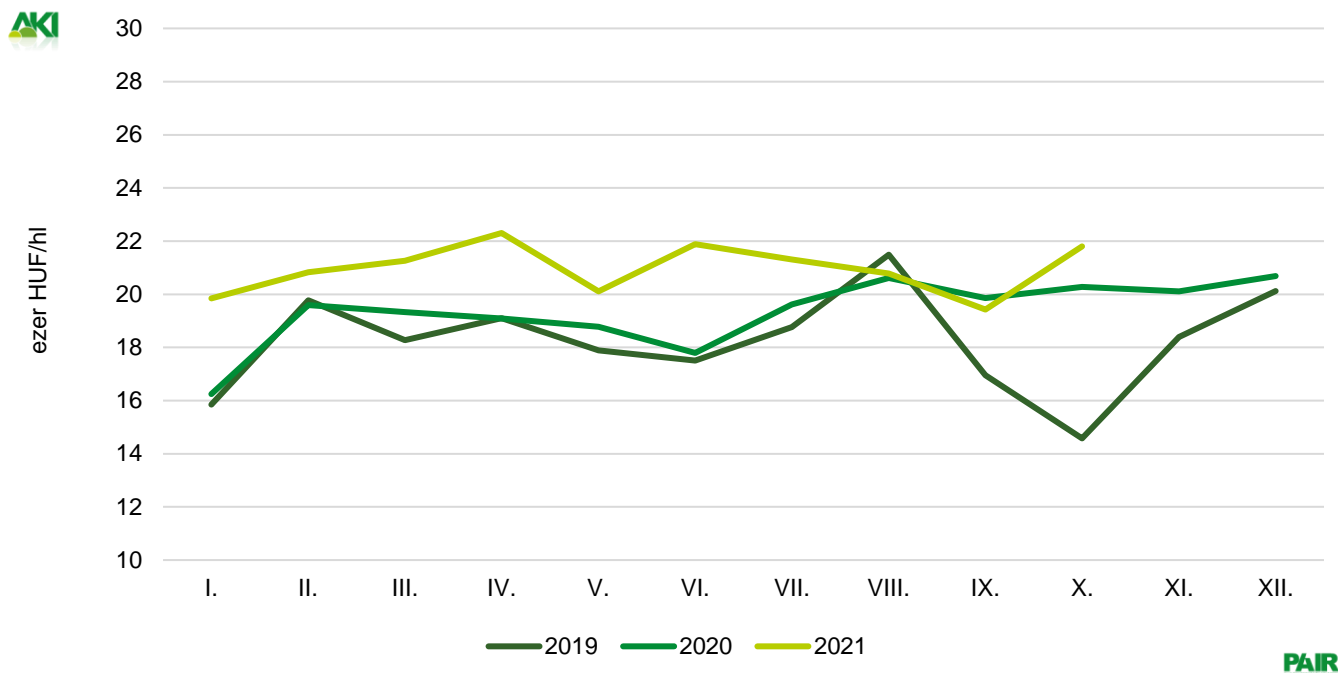
Forrás: KSH

14. táblázat: **Magyarország borkülkereskedelme értékben kifejezve**

Megnevezés	Export értéke			Import értéke			
	2020. I–VIII. milliárd HUF	2021. I–VIII. milliárd HUF	Változás százalék	2020. I–VIII. milliárd HUF	2021. I–VIII. milliárd HUF	Változás százalék	
Palackos	Fehér	9,59	10,46	109,05	0,86	0,89	103,91
	Vörös és rozé	2,36	2,60	110,04	1,41	1,35	96,14
	Összesen	11,95	13,06	109,24	2,27	2,24	99,08
Lédig	Fehér	9,30	7,24	77,89	0,07	0,05	76,77
	Vörös és rozé	1,38	1,08	77,92	0,03	0,02	56,37
	Összesen	10,68	0,89	8,38	0,10	0,07	70,59
Palackos és lédig kiszerezés összesen		22,63	13,95	61,66	2,36	2,31	97,88

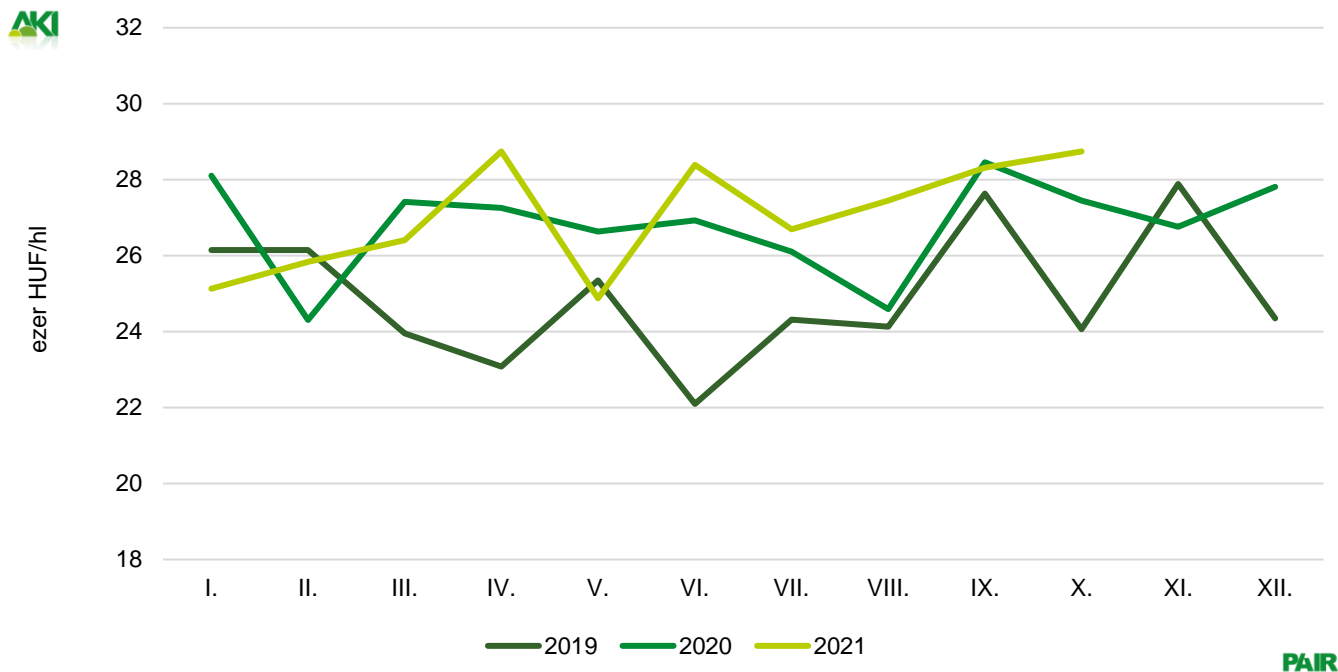
Forrás: KSH

11. ábra: Az oltalom alatt álló földrajzi jelzéssel ellátott fehérborok feldolgozó értékesítési ára Magyarországon (2019–2021)



Forrás: AKI PÁIR

12. ábra: Az oltalom alatt álló földrajzi jelzéssel ellátott vörös- és rozéborok feldolgozó értékesítési ára Magyarországon (2019–2021)



Forrás: AKI PÁIR

