

# AGRÁRPIACI JELENTÉSEK

## GABONA ÉS IPARI NÖVÉNYEK

XXIV. ÉVFOLYAM • 21. szám • 2021

# GABONA ÉS IPARI NÖVÉNYEK

## XXIV. ÉVFOLYAM • 21. szám • 2021

2021. november 9.  
Megjelenik kéthetente

**Felelős szerkesztő**  
Dr. Stummer Ildikó

**Szerzők**  
Pásztor Zsuzsanna  
pasztor.zsuzsanna@aki.gov.hu

**Kiadó**



**Agrárközgazdasági Intézet**  
Nonprofit Kft.

### Elérhetőségek

H-1093 Budapest, Zsil utca 3–5.  
Telefon: (+36 70) 501-0446  
Fax: (+36 1) 217-8111  
<https://aki.gov.hu>  
[aki@aki.gov.hu](mailto:aki@aki.gov.hu)

A kiadvány az Agrárközgazdasági Intézet  
által üzemeltetett Piaci Árinformációs Rendszer



adatai alapján készül.

Friss adatokért, kérjük látogasson el a  
<https://pair.aki.gov.hu>  
oldalra

ISSN 1418 2130

## Tartalomjegyzék

Összefoglaló .....	3
Summary .....	3
Gabonapiaci jelentés.....	4
Búza .....	4
Kukorica .....	4
A gabonafélék jegyzése .....	5
Gabonapiaci információk .....	8
Olajnövénypiaci jelentés .....	13
Szójabab.....	13
Repcemag.....	13
Napraforgómag .....	13
Az olajmagok és származékaik jegyzése .....	14
Olajmagpiaci információk .....	17

A kiadványokkal kapcsolatban részletes  
felvilágosítást ad:

Publikációs Csoport  
[publikacio@aki.gov.hu](mailto:publikacio@aki.gov.hu)  
Telefon: (+36 70) 501-1156



Jelen mű felhasználása a Nevezd meg! - Ne add el! - Így add tovább! 4.0 Nemzetközi (CC BY-NC-SA 4.0) licenc alapján lehetséges. A felhasználási feltételekről bővebben: <https://creativecommons.org/licenses/by-nc-sa/4.0/deed.hu>

# Összefoglaló

Az AKI PÁIR adatai szerint Magyarországon az étkezési búza áfa és szállítási költség nélküli termelői ára 91 ezer forint/tonna (+46 százalék), a takarmánykukoricáé 90,1 ezer forint/tonna (+58 százalék) volt október utolsó hetében.

Ezzel egy időben a repcemag termelői ára 207,7 ezer forint/tonna, az ipari napraforgómagé (magas olajsavtartalmú napraforgómaggal együtt) 204,7 ezer forint/tonna (+63 százalék), a szójababé 217,2 ezer forint/tonna (+66 százalék) volt. A full-fat szóját (33 százalék fehérje-, 12 százalék olaj- és legfeljebb 12 százalék víztartalmú) 213,7 ezer forint/tonna (+49 százalék) áfa és szállítási költség nélküli áron értékesítették ugyanekkor.

## Summary

According to the data of AKI PÁIR, in Hungary, the producer price of milling wheat (excluding VAT and transport costs) was HUF 91 thousand per tonne (+46 per cent), of feed maize was HUF 90.1 thousand per tonne (+58 per cent) in the last week of October.

At the same time, the producer price of rapeseed was HUF 207.7 thousand per tonne, of sunflower seed (with high oleic sunflower seed) was HUF 204.7 thousand per tonne (+63 per cent), of soybean was HUF 217.2 thousand per tonne (+66 per cent). Meanwhile, processors' sale price of full-fat soybean (33 per cent protein, 12 per cent oil and up to 12 per cent water content) was HUF 213.7 thousand per tonne (+48 per cent) excluding VAT and transport costs.

# Gabonapiaci jelentés

## Búza

A *Tallage* októberi tájékoztatása szerint szeptember 10. és október 18. között emelkedett a búza ára a világpiacon. Az Európai Unióban az exportkereslet, a kukorica betakarításának késése, az emelkedő olaj-, gáz- és műtrágyaárak; az USA-ban és Kanadában a vártnál alacsonyabb betakarítási kilátások mozgatták felfelé az árakat. Franciaországban (*FOB Rouen*) a malmi búza azonnali exportára 33 dollárral 322, a novemberi 46 dollárral 323, a decemberi és a 2022. januári 32–32 dollárral 324, illetve 326 dollár/tonnáig nőtt a megfigyelt időszakban. A takarmánybúza 2021. november – 2022. januári franciaországi kikötői ára (*FOB Rouen*) 50 dollárral emelkedett, 310–313 dollár/tonna volt ugyanekkor. Németországban (*FOB Hamburg*) tonnánként 330–334 dollárért (+30 dollár) kötöttek szerződést a 2021. november – 2022. januári szállítású 12,5 százalékos fehérjetartalmú terményre október közepén. Az Oroszországban megtermelt 12,5 százalékos fehérjetartalmú malmi búza azonnali kikötői ára (*FOB*) 3 dollárral 308 dollár/tonnára nőtt szeptember 10. és október 18. között. A 11,5 százalékos fehérjetartalmú oroszországi azonnali szállítású terménnyel 308 (+12 dollár), a novemberivel 310 dollár/tonnáért kereskedtek ugyanekkor. Az amerikai piros keményszemű őszi búza (*HRW*) spot piaci ára 24 dollárral 339, a novemberi 25 dollárral 336, a decemberi 12 dollárral 332 dollár/tonnára emelkedett a jelzett időszakban. Ezzel egy időben a piros lágyszemű őszi búza (*SRW*) azonnali–decemberi exportára 321, a 2022. januári 326 dollár/tonna volt. Argentínában a malmi búza azonnali kiviteli ára (*FOB*) 3 dollárral 285 dollár/tonnára mérséklődött, miközben a decemberi 15 dollárral (285 dollár/tonna) volt magasabb. Az AKI PÁIR adatai szerint Magyarországon az egy évvel korábbi 46 százalékkal meghaladó, átlagosan 91 ezer forint/tonna áfa és szállítási költség nélküli termelői áron forgott az étkezési búza október utolsó hetében.

A Budapesti Értéktőzsdén (BÉT) az euro búza decemberi jegyzése változatlanul 90,75 ezer forint/tonna volt október 25. és november 5. között. A chicagói árutőzsdén (*CME/CBOT*) a búza legközelebbi lejáratra szóló jegyzése 276–293 dollár/tonna között alakult a megfigyelt tőzsdenapokon. A párizsi

árutőzsdén (*Euronext/MATIF*) 282–293 euró/tonna tartományban ingadozott a termény decemberi jegyzése ugyanekkor.

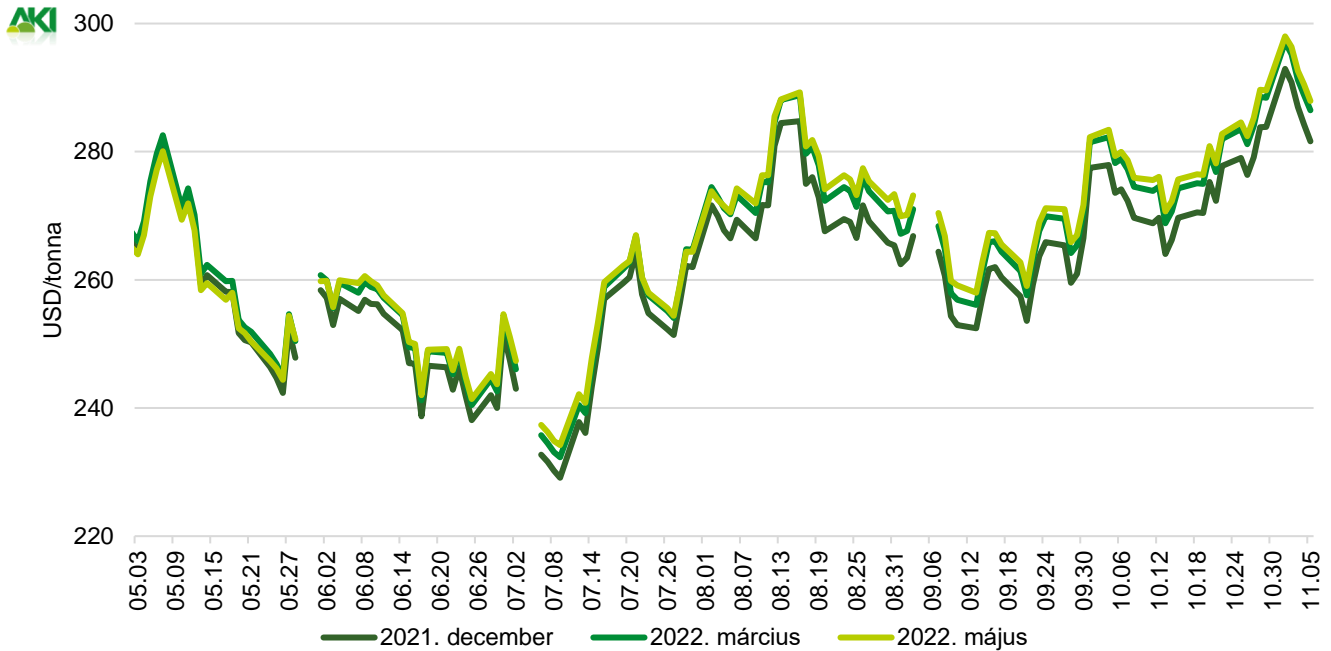
## Kukorica

A *Tallage* szerint szeptember 9. és október 14. között az európai kukorica ára emelkedett a legnagyobb mértékben, amihez a búza, a gáz és a kőolaj árának növekedése, valamint a kukorica-betakarítás késése egyaránt hozzájárult. Franciaországban a kukorica azonnali kiviteli ára (*FOB*) 297 (+29 dollár), a decemberi 299 (+28 dollár), a 2022. február–májusi 302–306 dollár/tonnára nőtt a megfigyelt időszakban. Ezzel egy időben Ukrajnában 24 dollárral volt magasabb az azonnali (284 dollár/tonna), 8 dollárral a decemberi termény exportára (*FOB*, 268 dollár/tonna), a 2022. február–májusi szállítmányokra 262–264 dollár/tonnáért kötöttek szerződéseket. Bulgáriában és Romániában az azonnali szállítású kukorica kiviteli ára 266 (+6 dollár), a 2022. januári 269 (+6 dollár), a 2022. márciusi 271 dollár/tonna (+5 dollár) volt ugyanekkor. Az USA-ban megtermelt kukorica ára a vártnál magasabb kukoricakészletek miatt az európainál kisebb mértékben nőtt. A termény spot piaci ára 263 (+15 dollár), a decemberi 255 (+7 dollár), a 2022. februári 250 (+8 dollár), a májusi 249 dollár/tonna volt október közepén. A dél-amerikai kukorica ára a szeptemberihez képest alig változott. Brazíliában az azonnali szállítású terménnyel 1 dollárral magasabb áron (260 dollár/tonna) kereskedtek szeptember 9. és október 14. között. Argentínában a kukorica azonnali exportára (*FOB*) 4 dollárral 238, a decemberi 2 dollárral 243, a 2022. februári 14 dollárral 248 dollár/tonnára nőtt. Magyarországon az AKI PÁIR adatai szerint átlagosan 90,1 ezer forint/tonna termelői áron cserélt gazdát a takarmánykukorica október negyedik hetében. Ez az árszint az egy évvel korábbi 58 százalékkal múlta felül.

A Budapesti Értéktőzsdén az *ISCC NUTS II* fenntartható takarmánykukorica 2021. december – 2022. júliusi jegyzése 2000–3000 forinttal 93–95,5 ezer forint/tonnára ereszkedett október 25. és november 5. között. A chicagói árutőzsdén 212–228 dollár/tonna, a párizsi árutőzsdén 220–247 euró/tonna között alakult a kukorica fronthavi jegyzése a megfigyelt tőzsdenapokon.

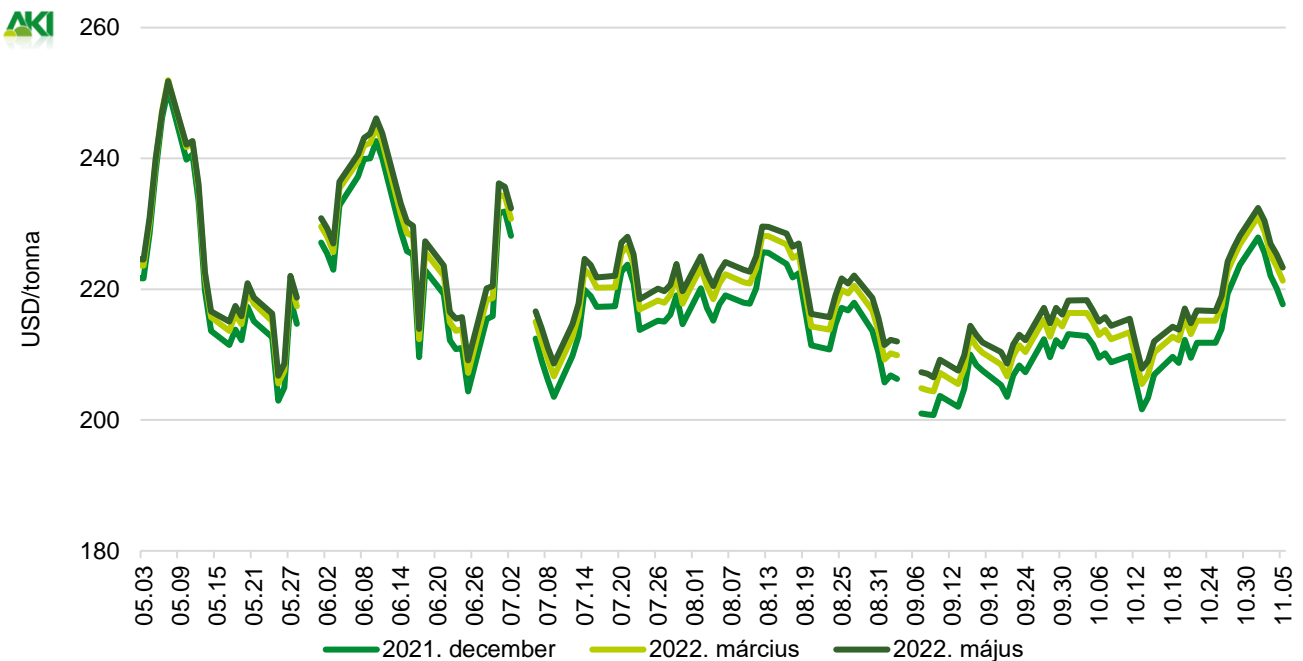
## A gabonafélék jegyzése

1. ábra: A búza különböző határidőre szóló jegyzése a chicagói árutőzsdén (2021)



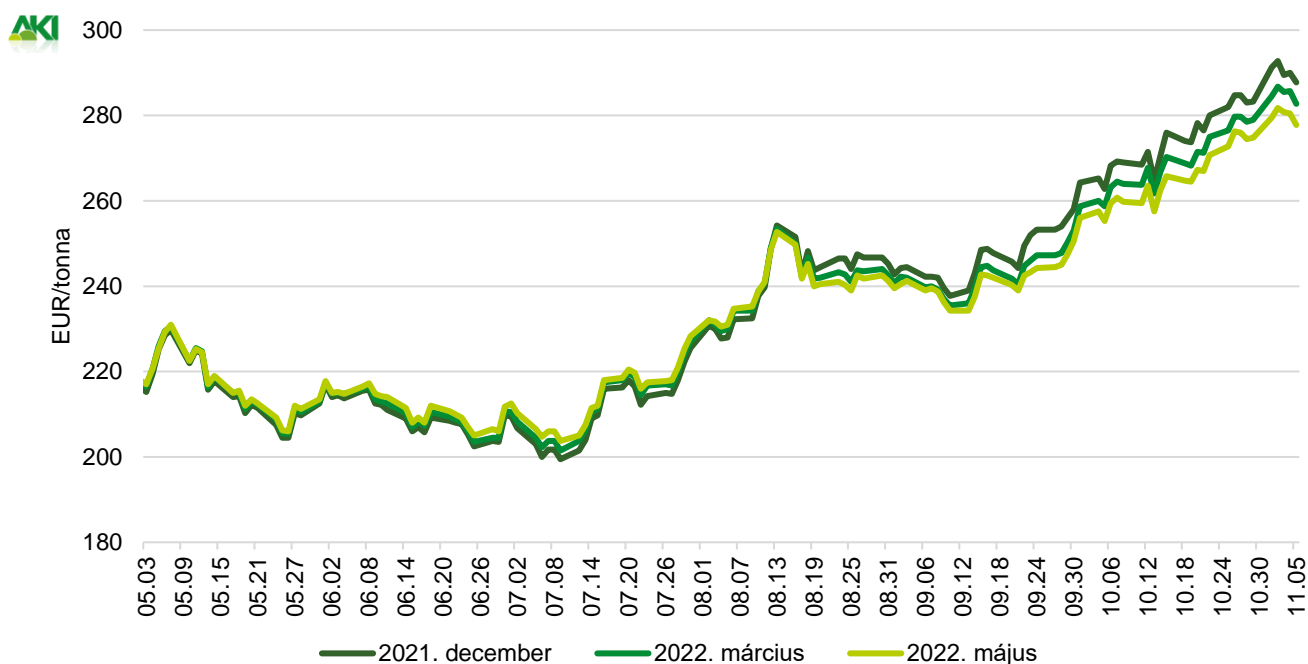
Forrás: CME Group

2. ábra: A kukorica különböző határidőre szóló jegyzése a chicagói árutőzsdén (2021)



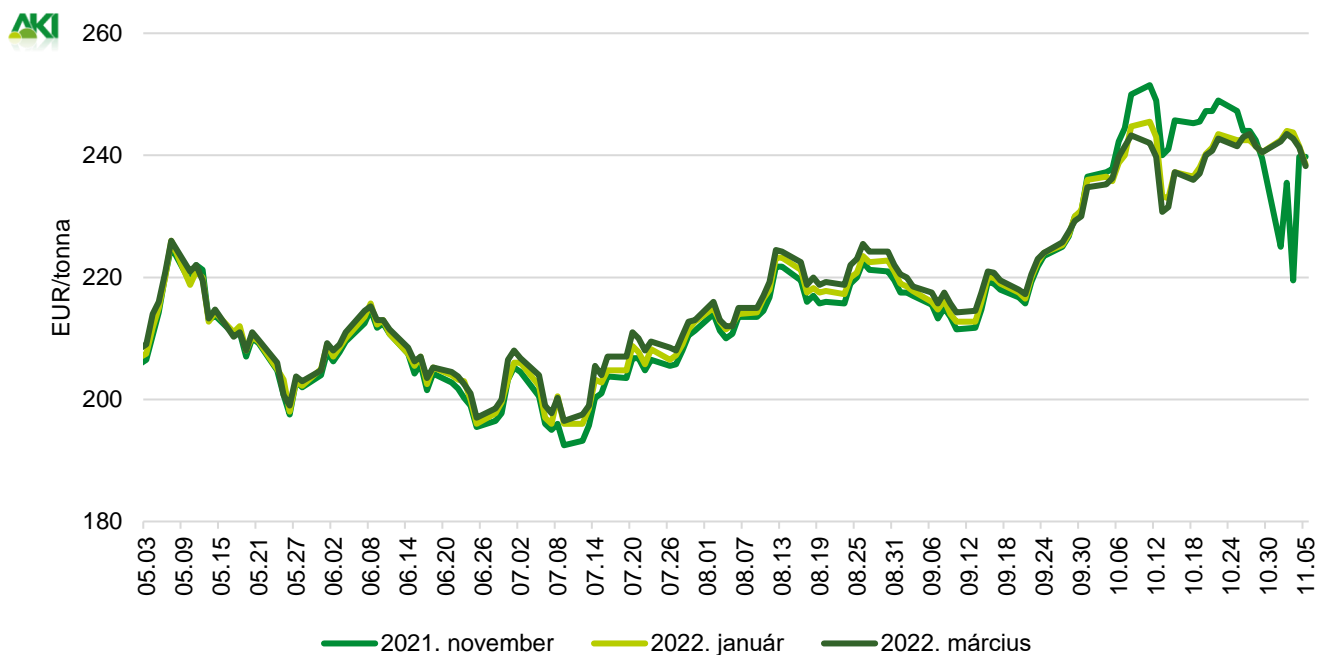
Forrás: CME Group

3. ábra: **A búza különböző határidőre szóló jegyzése a párizsi árutőzsdén (2021)**



Forrás: Euronext

4. ábra: **A kukorica különböző határidőre szóló jegyzése a párizsi árutőzsdén (2021)**



Forrás: Euronext

1. táblázat: **A búza és a kukorica nemzetközi tőzsdei jegyzése (2021. november 5.)**

Szállítási határidő	Euronext/MATIF, Párizs		Szállítási határidő	CME/CBOT, Chicago (őszi lágy búza)	
	EUR/tonna	HUF/tonna		USD/tonna	HUF/tonna
<b>BÚZA</b>					
2021. december	288	103 555	2021. december	282	87 804
2022. március	283	101 756	2022. március	286	89 316
2022. május	278	99 957	2022. május	288	89 775
2022. szeptember	250	89 970	2022. július	284	88 629
2022. december	249	89 610	2022. szeptember	284	88 675
2023. március	248	89 250	2022. december	286	89 271
<b>KUKORICA</b>					
2021. november	240	86 281	2021. december	218	67 880
2022. január	239	85 831	2022. március	221	69 010
2022. március	238	85 741	2022. május	223	69 623
2022. június	238	85 741	2022. július	224	69 795
2022. augusztus	240	86 371	2022. szeptember	216	67 316
2022. november	222	79 803	2022. december	213	66 334

Forrás: Euronext, CME Group

2. táblázat: **A főbb termények különböző lejáratra szóló kontraktusainak belső volatilitása**

	Lejárat	Elszámolóár (USD/tonna)	Belső volatilitás <sup>a)</sup>	
			2021.10.29. (százalék)	2021.11.05. (százalék)
Búza	2021. december	281,60	25,5	25,3
Kukorica	2021. december	217,70	22,5	20,6
Szójabab	2021. november	438,06	17,0	17,4
Szójadara	2021. december	366,64	18,0	18,4

<sup>a)</sup> Belső volatilitás (implied volatility): A piaci szereplők várakozásait tükröző volatilitás, amelyre az adott határidős kontraktusra köthető opciók aktuális prémiumából matematikai modellek segítségével következtetni lehet. (Pl.: Ha a belső volatilitás értéke 15,8 százalék, akkor az adott határidős kontraktus jegyzésében az elkövetkező 365 napban 68 százalékos valószínűséggel  $\pm 15,8$  százalék eltérés várható.)

Forrás: Barchart

3. táblázat: **A különböző árutőzsdei szereplők nyitott kötésállománya (határidős kontraktusok) a főbb termények vonatkozásában a chicagói árutőzsdén (2021. november 2.)**

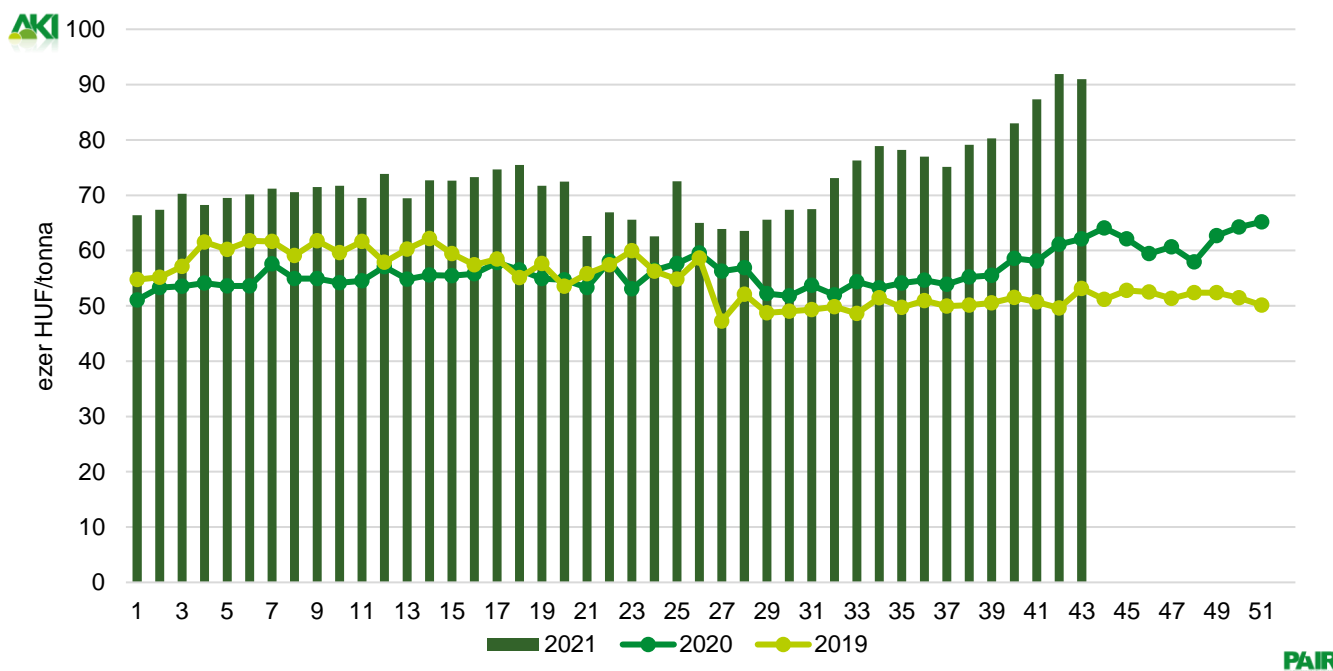
	pozíciók száma										
	Termelő/kereskedő/ feldolgozó/stb.		Swap kereskedők			Pénzügyi befektetők			Egyéb		
	Vételi	Eladási	Vételi	Eladási	Spread <sup>a)</sup>	Vételi	Eladási	Spread <sup>a)</sup>	Vételi	Eladási	Spread <sup>a)</sup>
Búza	36 935	115 566	93 695	26 205	11 354	79 464	74 852	83 566	30 304	17 020	37 536
Kukorica	390 760	954 877	277 775	34 043	13 019	346 283	27 459	132 746	136 451	72 166	77 923
Szójabab	202 368	367 252	149 994	4 995	5 586	91 006	47 998	47 789	44 932	29 184	32 957
Szójadara	106 434	247 360	87 640	1 805	13 242	51 923	58 364	44 479	44 332	7 120	43 879

<sup>a)</sup> Spread – Különbözeti ügylet.

Forrás: Commodity Futures Trading Commission

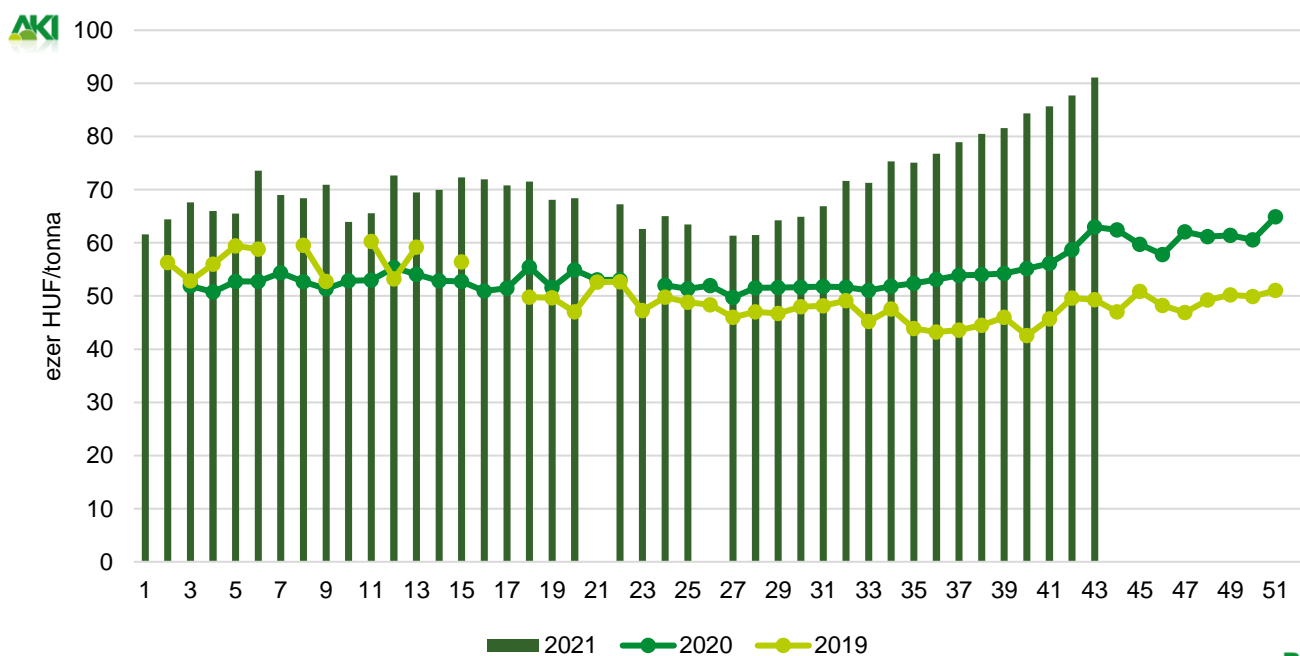
## Gabonapiaci információk

5. ábra: Az étkezési búza heti termelői ára Magyarországon (2019–2021)



Forrás: AKI PÁIR

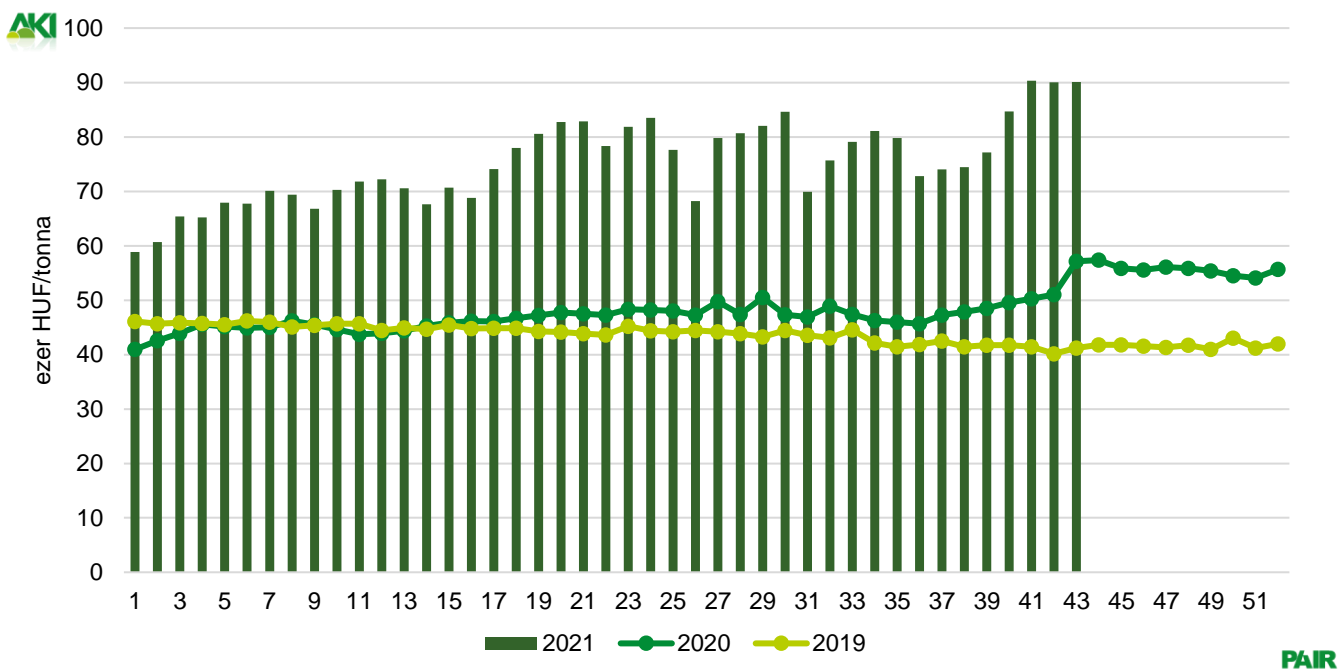
6. ábra: A takarmánybúza heti termelői ára Magyarországon (2019–2021)



Forrás: AKI PÁIR

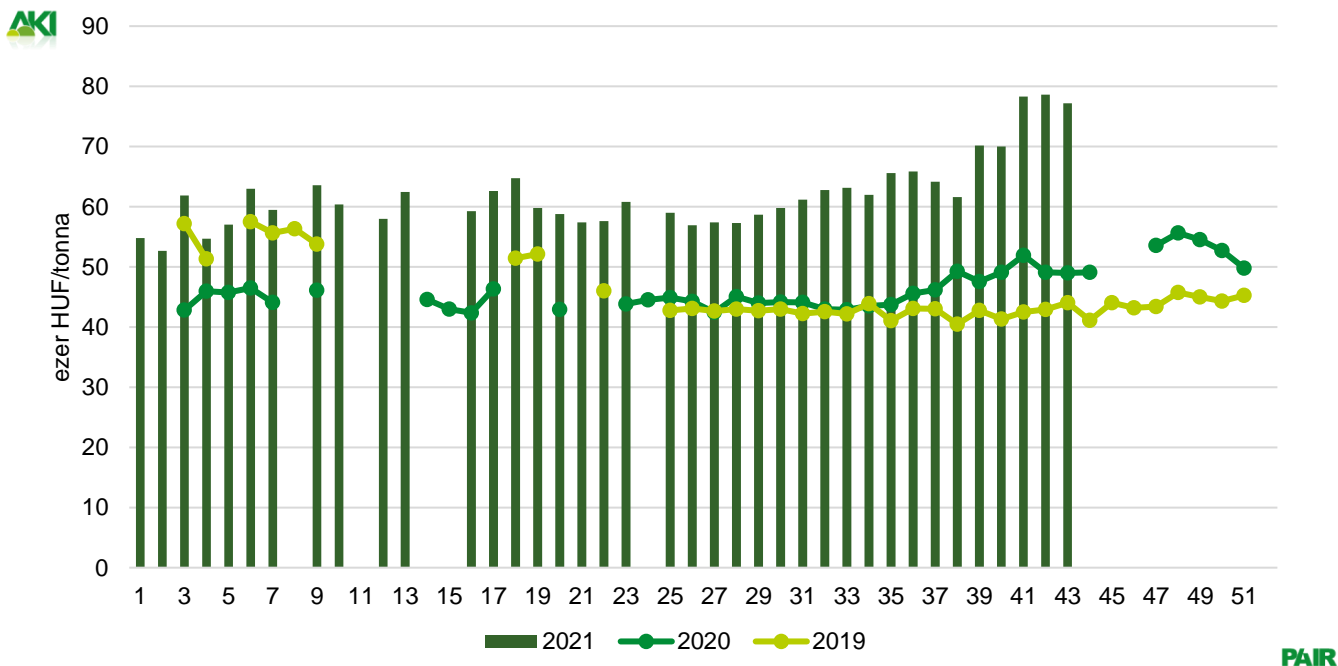


7. ábra: **A takarmánykukorica heti termelői ára Magyarországon (2019–2021)**



Forrás: AKI PÁIR

8. ábra: **A takarmányárpa heti termelői ára Magyarországon (2019–2021)**



Forrás: AKI PÁIR

4. táblázat: **A gabonafélék nemzetközi és európai kikötői ára**

	Mértékegység	2021.10.16.	2021.10.23.	2021.10.30.	2021.11.06.	
BÚZA	USA, FOB HRW	USD/tonna	332	351	353	350
	Franciaország, FOB Rouen (superior)	USD/tonna	323	326	329	336
	Oroszország, 12,5% FOB	USD/tonna	314	318	317	334
	Ukrajna, 11,5% FOB	USD/tonna	307	311	314	312
	Románia, FOB Constanța	EUR/tonna	218	224	n. a.	n. a.
KUKORICA	USA, FOB NOLA	USD/tonna	263	266	268	273
	Fekete-tenger, FOB	USD/tonna	268	275	275	n. a.
	Románia, FOB Constanța	EUR/tonna	197	193	n. a.	n. a.
	Hollandia, CIF Rotterdam	EUR/tonna	276	276	280	280
ÁRPA	Franciaország, FOB Rouen	USD/tonna	295	298	303	308
	Fekete-tenger, FOB	USD/tonna	273	274	286	284
	Románia, FOB Constanța	EUR/tonna	n. a.	n. a.	n. a.	n. a.

Megjegyzés: FOB – Free on Board (költségmentesen a hajó fedélzetére), CIF – Cost, Insurance and Freight (költség, biztosítás és fuvardíj – megnevezett rendeltetési kikötő); n. a. – nincs adat.  
 Forrás: Hammersmith, Európai Bizottság, IGC

5. táblázat: **A gabonafélék európai termelői ára**

		2021. 40. hét	2021. 41. hét	2021. 42. hét	2021. 43. hét
MALMI BÚZA	Bulgária, DEPPROD Dobrich	220	220	245	245
	Németország, DEPSILO Hamburg	267	274	277	281
	Franciaország, DELPORT Rouen	265	266	275	280
	Románia, DEPSILO Banat	209	220	228	219
TAKAR-MÁNYBÚZA	Bulgária, DEPPROD Dobrich	212	212	238	238
	Németország, DEPSILO Hamburg	262	266	269	276
	Románia, DEPSILO Oltenia	239	207	212	212
KUKORICA	Bulgária, DEPPROD Pleven	228	228	253	248
	Németország, DEPSILO Hamburg	n. a.	n. a.	n. a.	n. a.
	Franciaország, DELPORT Bordeaux	n. a.	n. a.	n. a.	n. a.
	Románia, DEPSILO Oltenia	171	197	191	192
TAKARMÁNY-ÁRPA	Bulgária, DEPPROD Burgas	194	194	215	222
	Németország, DEPSILO Hamburg	237	243	248	253
	Franciaország, DELPORT Rouen	237	241	250	254
	Románia, DEPSILO Muntenia	215	221	216	233

Megjegyzés: DEPPROD – a telephelyen vagy a termőhelyen tehergépkocsira vagy egyéb szállítóeszközre pakolva, DEPSILO – a tárolt termény silónál tehergépkocsira vagy egyéb szállítóeszközre pakolva, DELPORT – a kikötőbe szállítva; n. a. – nincs adat.  
 Forrás: Európai Bizottság

6. táblázat: **A gabonafélék termelői ára Magyarországon**

Megnevezés	Mértékegység	2020. 43. hét	2021. 42. hét	2021. 43. hét	2021. 43. hét/ 2020. 43. hét (százalék)	2021. 43. hét/ 2021. 42. hét (százalék)
Étkezési búza	tonna	12 445	21 636	9 934	80	46
	HUF/tonna	62 127	91 894	91 007	146	99
Takarmánybúza	tonna	12 907	3 245	3 915	30	121
	HUF/tonna	62 983	87 753	91 091	145	104
Takarmánykukorica	tonna	90 245	74 901	87 925	97	117
	HUF/tonna	57 162	90 008	90 099	158	100
Takarmányárpa	tonna	973	1 380	2 989	307	217
	HUF/tonna	49 006	78 629	77 202	158	98

Megjegyzés: A termelői ár az áfát és a szállítási költséget nem tartalmazza.  
Forrás: AKI PÁIR

7. táblázat: **A gabonaalapú termékek feldolgozó értékesítési ára Magyarországon**

Megnevezés	Kiszerezés	Mértékegység	2020. 43. hét	2021. 42. hét	2021. 43. hét	2021. 43. hét/ 2020. 43. hét (százalék)	2021. 43. hét/ 2021. 42. hét (százalék)
Finomliszt BL 55	ömlesztett	tonna	1 885	3 189	2 441	130	77
		HUF/kg	86	106	107	125	101
	zsákos	tonna	2 698	3 757	3 709	137	99
		HUF/kg	89	107	109	122	101
	zacskós	tonna	1 308	2 603	2 129	163	82
		HUF/kg	95	120	124	131	104
Rétesliszt BFF 55	ömlesztett	tonna	...	97	89	...	92
		HUF/kg	...	111	111	...	100
	zsákos	tonna	11	75	20	181	26
		HUF/kg	108	114	125	116	110
	zacskós	tonna	70	157	93	133	59
		HUF/kg	104	132	139	134	105
Rozsliszt RL 90	ömlesztett	tonna	–	...	...	–	...
		HUF/kg	–	...	...	–	...
	zsákos	tonna	–	41	48	–	117
		HUF/kg	–	114	111	–	97
Fehér kenyérliszt BL 80	ömlesztett	tonna	1 523	1 620	1 571	103	97
		HUF/kg	83	101	102	123	101
	zsákos	tonna	845	920	1 123	133	122
		HUF/kg	86	106	107	124	100
Tésztaipari liszt TL 50	ömlesztett	tonna	515	771	770	149	100
		HUF/kg	89	111	111	125	100
	zsákos	tonna	74	141	83	112	59
		HUF/kg	93	116	114	123	99
Étkezési búzadara AD	zacskós	tonna	130	202	68	52	34
		HUF/kg	102	135	139	137	103

... = Adatvédelmi korlátok miatt nem közölhető adatt.  
Forrás: AKI PÁIR

8. táblázat: **Az ipari keveréktakarmányok feldolgozóinak értékesítési ára Magyarországon**

Megnevezés	Mértékegység	2020. szeptember	2021. augusztus	2021. szeptember	2021. szeptember/2020. szeptember (százalék)	2021. szeptember/2021. augusztus (százalék)
Brojlertáp	tonna	8 305	11 542	10 699	129	93
	HUF/tonna	95 984	112 194	113 944	119	102
Hízósertéstáp	tonna	10 504	10 760	12 247	117	114
	HUF/tonna	79 551	90 839	93 983	118	103

Forrás: AKI PÁIR

9. táblázat: **A gabonafélék külkereskedelme Magyarországon**

		2020. január–augusztus	2021. január–augusztus	Változás (százalék)
Export	10019900 Búza, nem vető	1 646,89	1 345,99	81,7
	10039000 Árpa, nem vető	586,51	530,96	90,5
	10059000 Kukorica, nem vető	3 087,90	2 707,13	87,7
Import	10019900 Búza, nem vető	72,97	90,48	124,0
	10039000 Árpa, nem vető	18,74	23,04	122,9
	10059000 Kukorica, nem vető	52,75	65,29	123,8

Forrás: KSH

10. táblázat: **A világ búza- és kukoricamérlege**

	USDA		IGC		Tallage	
	2020/2021 <sup>a)</sup>	2021/2022 <sup>b)</sup>	2020/2021 <sup>a)</sup>	2021/2022 <sup>b)</sup>	2020/2021 <sup>a)</sup>	2021/2022 <sup>b)</sup>
<b>BÚZA</b>						
Termelés	775	776	773	781	740	732
Felhasználás	781	787	770	783	737	741
Export	198	202	191	194	176	177
Import	198	202	191	194	176	177
Zárókészlet	288	277	279	276	232	223
<b>KUKORICA</b>						
Termelés	1 116	1 198	1 126	1 210	1 069	1 148
Felhasználás	1 132	1 187	1 148	1 201	1 106	1 132
Export	183	191	189	178	181	187
Import	183	191	189	178	181	187
Zárókészlet	290	302	276	285	234	250

<sup>a)</sup> Előzetes adat.

<sup>b)</sup> Előrejelzés.

Forrás: USDA, IGC, Tallage



# Olajnövénypiaci jelentés

## Szójabab

A Tallage piacelemző vállalat októberi tájékoztatása szerint az USA-ban a jó termésvárakozások, Dél-Amerikában a kedvező vetési körülmények, az Ida hurrikán okozta károk helyreállítását követően újra induló export és a várhatóan magas világpiacon kínálat lefelé mozgatta a szójabab árát a globális piacon szeptember 17. és október 15. között. Az USA-ból származó szójabab azonnali exportára (*FOB Gulf*) 17 dollárral 516, a decemberi 35 dollárral 498, a 2022. februári 30 dollárral 498, az áprilisi 28 dollárral 502 dollár/tonnáig ereszkedett a jelzett időszakban. Brazíliában a termény azonnali kikötői ára (*FOB Paranagua*) 514 (-39 dollár), a decemberi 493 (-53 dollár), a 2022. februári 470 dollár/tonnára (-75 dollár) csökkent ugyanekkor. Argentínában a szójabab azonnali kiviteli ára (*FOB, Up River*) 8 dollárral 538, a szeptemberi és a novemberi 7-7 dollárral, egyaránt 541 dollár/tonnára mérséklődött. Ukrajnában 20 dollárral volt alacsonyabb (565 dollár/tonna) a termény spot piaci ára (*FOB Black Sea*) október közepén. Az AKI PÁIR adatai szerint a szójabab termelői ára 217,2 ezer forint/tonna volt október utolsó hetében. Ez az árszint az egy évvel korábbi 66 százalékkal múlta felül. A full-fat szóját (33 százalék fehérje-, 12 százalék olaj- és legfeljebb 12 százalék víztartalmú) az előző évinél 49 százalékkal magasabb, 213,7 ezer forint/tonna áfa és szállítási költség nélküli áron értékesítették ugyanekkor.

A chicagói árutőzsdén (CME/CBOT) a szójabab legközelebbi lejáratra szóló jegyzése 438 dollár/tonnáig ereszkedett október 25. és november 5. között.

## Repcemag

A Tallage szerint a szűkös készletek és a magas kőolajárak miatt szeptember 17. és október 15. között emelkedett a repcemag ára a világpiacon. Az alacsony malajziai pálmaolajkészletek miatt a növényi olajok ára is jelentősen megemelkedett, ami szintén felfelé mozgatta az olajos magvak árát. Mindezek eredményeként Kanadában 36 dollárral (789 dollár/tonnára) nőtt a canola azonnali kikötői ára (*FOB Vancouver*) a megfigyelt időszakban, a 2022. február–áprilisi 762, illetve 749 dollár/tonna volt. Ukrajnában 40 dollárral 738 dollár/tonnára (*FOB Odessa*), Oroszországban 27 dollárral 735 dollár/tonnára (belföldi ár) emelkedett a repcemag ára az azonnali szállítási határidőre vonatkozóan. Ausztráliában 710 dollár/tonnáért (+16 dollár, spot ár)

kötöttek szerződéseket a canolára. Németországban 57 dollárral (760 dollár/tonna) nőtt az azonnali, 54 dollárral a novemberi (763 dollár/tonna) 71 dollárral (760 dollár/tonna) a 2022. februári szállítású repcemag ára (*CIF Hamburg*) október 15-ig. Ezzel egy időben Indiában a szójabab és a napraforgómag betakarításának és az importvámok csökkentésének köszönhetően a repcemag azonnali kikötői ára 84 dollárral 1101 dollár/tonnáig ereszkedett. Az AKI PÁIR adatai szerint a repcemag áfa és szállítási költség nélküli termelői ára 207,7 ezer forint/tonna volt október negyedik hetében. A párizsi árutőzsdén (*Euronext/MATIF*) a repcemag 2022. februári jegyzése 669–696 euró/tonna tartományban mozgott október 25. és november 5. között.

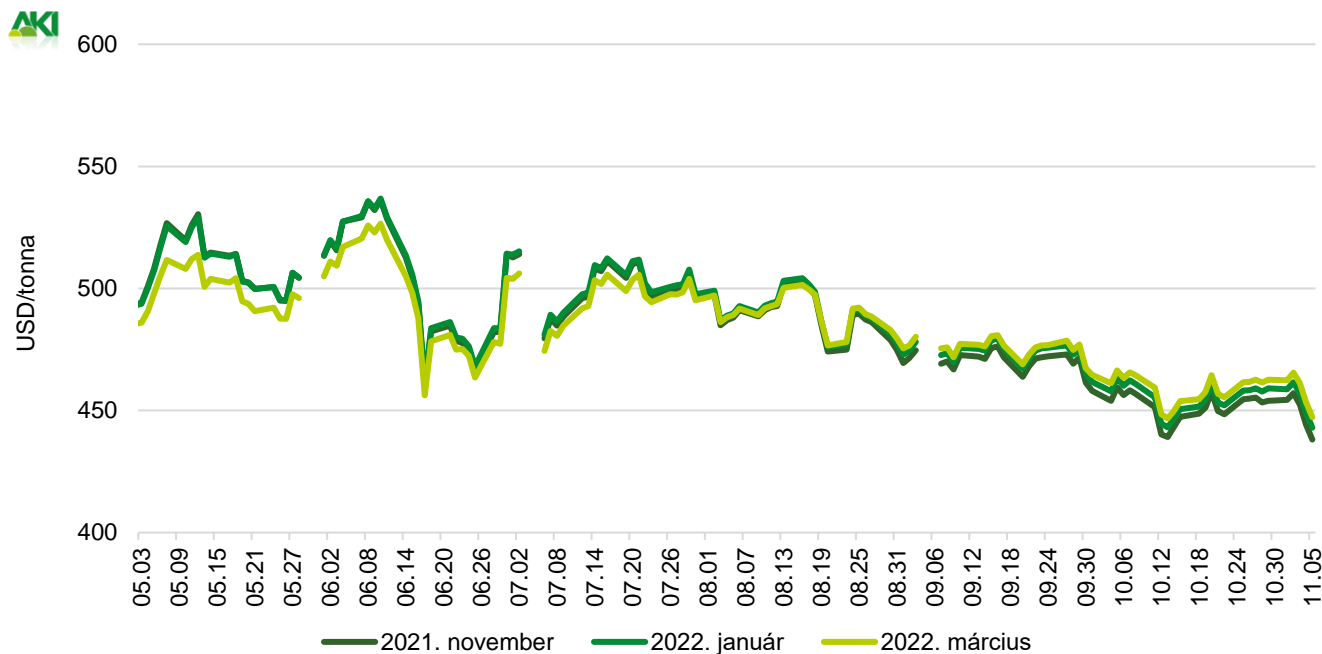
## Napraforgómag

A főbb termőterületeken a betakarítás késése, a feldolgozóipar és az exportőrök erős kereslete (mivel a termelők visszatartják a terményt), valamint az olaj árának emelkedése egyaránt felfelé húzta a napraforgómag árát szeptember 17. és október 15. között a világpiacon. Ukrajnában az olajmag azonnali exportára (*FOB Black Sea*) 95 dollárral 663 dollár/tonnára nőtt a megfigyelt időszakban. Ezzel egy időben a franciaországi Saint-Nazaire-ban és Bordeaux-ban egyaránt 685 dollár/tonnáért (+49 dollár) köthettek szerződéseket az azonnali–decemberi, 690 dollár/tonnáért (+54 dollár, *FOB*) a 2022. januári szállítású olajmagra. Hollandiában 750 dollár/tonnáért (*CIF Amsterdam*) kereskedtek a terménnyel ugyanekkor. Argentínában a kedvező időjárás (a napraforgómag vetéséhez és növekedéséhez) lefelé mozgatta az árakat: 110 dollárral csökkent a termény azonnali–decemberi (550 dollár/tonna), 65 dollárral (470 dollár/tonna) a 2022. januári exportára (*FOB Buenos Aires*) október 15-ig (*Tallage*). Az AKI PÁIR adatai szerint a magas olajsavtartalmú napraforgómagot (*HO*) tonnánként 205,2 ezer forintért, a nagy olajtartalmú napraforgómagot (*LO*) 204,3 ezer forint/tonnáért vásárolták a feldolgozók és a kereskedők október utolsó hetében. Az ipari napraforgómag (összesen) áfa és szállítási költség nélküli termelői ára az egy évvel korábbihoz képest 63 százalékkal magasabb, átlagosan 204,7 ezer forint/tonna volt.

A Budapesti Értéktőzsdén a nagy olajtartalmú napraforgómag decemberi tőzsdei elszámolóára változatlanul 185 ezer forint/tonna volt október 25. és november 5. között.

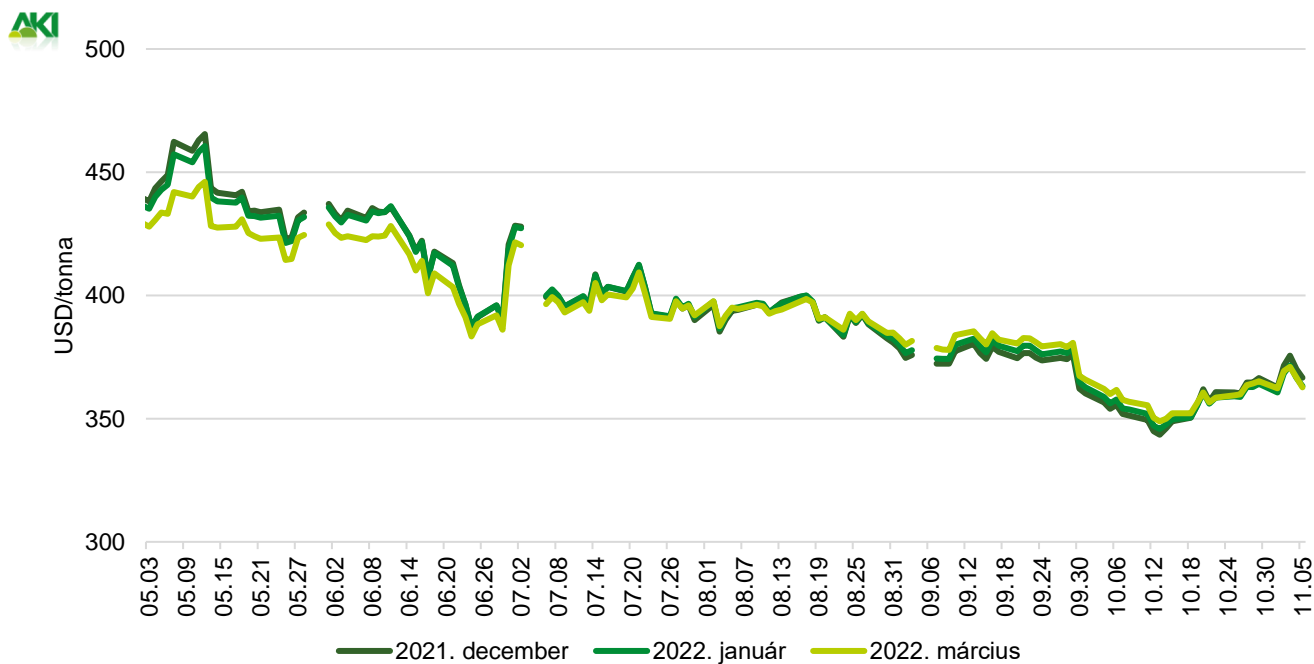
## Az olajmagok és származékaik jegyzése

9. ábra: A szójabab különböző határidőre szóló jegyzése a chicagói árutőzsdén (2021)



Forrás: CME Group

10. ábra: A szójadara különböző határidőre szóló jegyzése a chicagói árutőzsdén (2021)



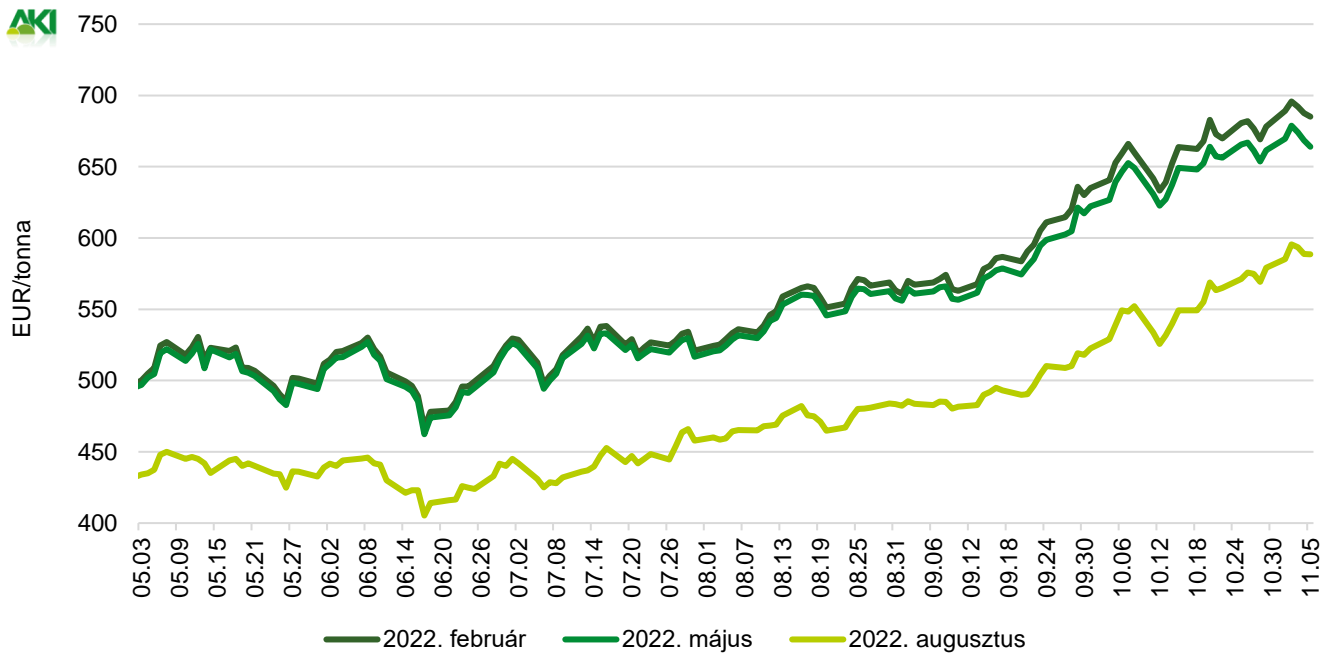
Forrás: CME Group

11. ábra: A szójaolaj különböző határidőre szóló jegyzése a chicagói árutőzsdén (2021)



Forrás: CME Group

12. ábra: A repcemag különböző határidőre szóló jegyzése a párizsi árutőzsdén (2021)



Forrás: Euronext

11. táblázat: **Az olajmagok és származékaik jegyzése a párizsi és a chicagói árutőzsdén (2021. november 5.)**

Euronext/MATIF, Párizs			
	Szállítási határidő	EUR/tonna	HUF/tonna
Repce	2022. február	685	246 518
	2022. május	664	238 960
	2022. augusztus	589	211 789
	2022. november	580	208 550
	2023. február	572	205 941
	2023. május	567	204 052
CME/CBOT, Chicago			
	Szállítási határidő	USD/tonna	HUF/tonna
Szójabab	2021. november	438	136 587
	2022. január	443	138 099
	2022. március	447	139 474
	2022. május	451	140 688
	2022. július	454	141 536
	2022. augusztus	453	141 215
Szójadara	2021. december	367	114 317
	2022. január	363	113 252
	2022. március	363	113 080
	2022. május	366	114 008
	2022. július	369	115 176
	2022. augusztus	369	115 176

Forrás: Euronext, CME Group

12. táblázat: **A növényolajok és származékaik jegyzése Olaszországban és Ausztriában (2021. november 2.)**

Termék	Ország	EUR/tonna	HUF/tonna
Napraforgóolaj (nyers)	Olaszország	1 208	434 966
Napraforgóolaj (finomított)		1 503	541 231
Szójaolaj (nyers)		1 288	463 783
Szójaolaj (finomított)		1 358	488 999
Napraforgódara	Ausztria	n. a.	n. a.
Repcedara		325	116 704

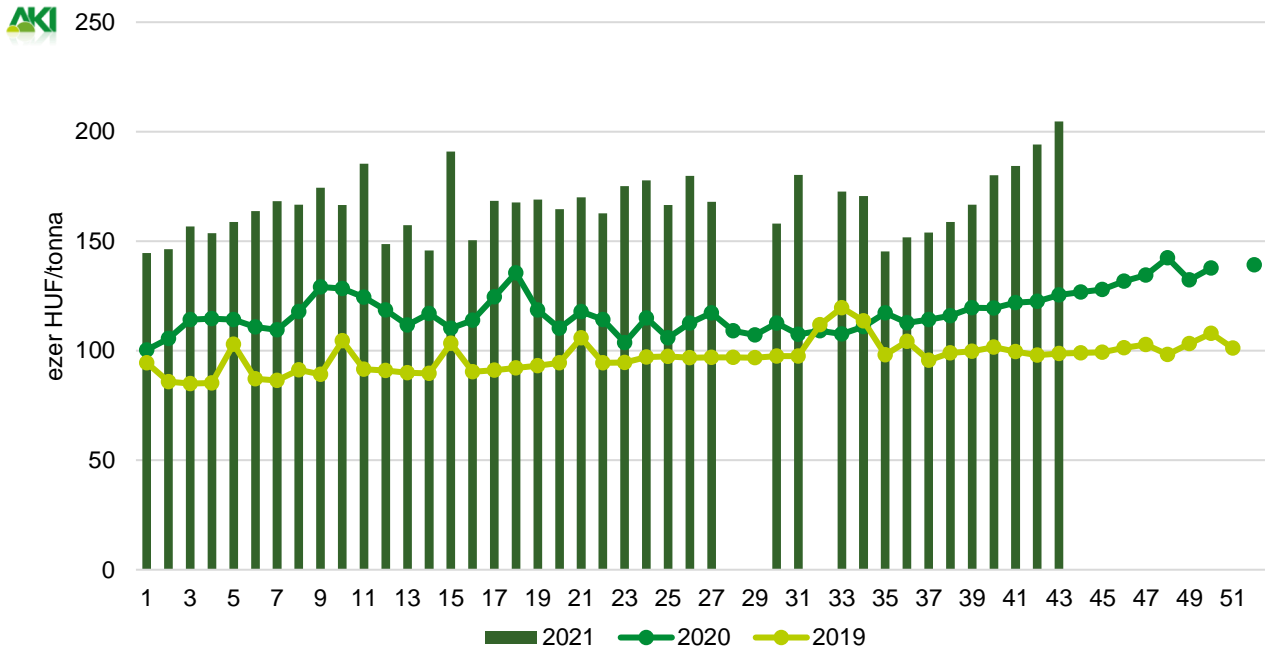
Megjegyzés: n. a. – nincs adat.

Forrás: Associazione Granaria di Milano, BLPW



## Olajmagpiaci információk

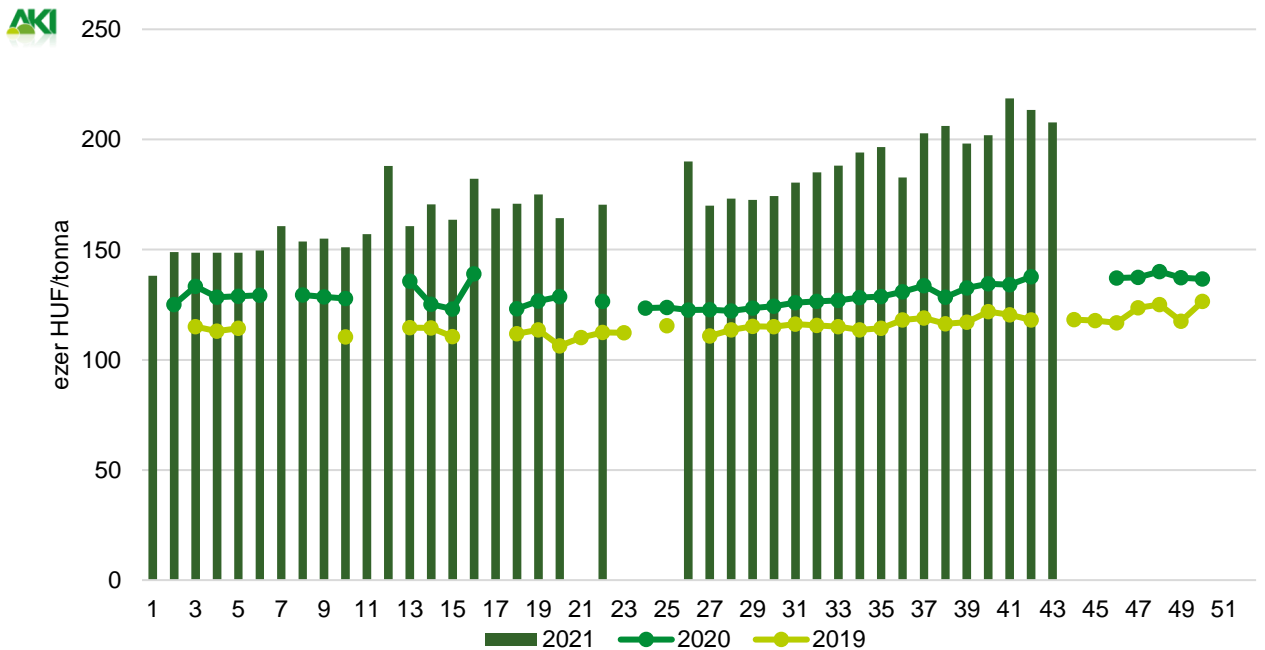
13. ábra: A napraforgómag heti termelői ára Magyarországon (2019–2021)



Forrás: AKI PÁIR

PAIR

14. ábra: A repcemag heti termelői ára Magyarországon (2019–2021)



Forrás: AKI PÁIR

PAIR

13. táblázat: **Az olajmagok és származékaik nemzetközi és európai kikötői ára**

		USD/tonna				
		2021.10.16.	2021.10.23.	2021.10.30.	2021.11.06.	
SZÓJA	BAB	USA FOB NOLA	498	494	495	481
		Brazília FOB	523	514	515	505
		EU CIF USA-ból	541	550	552	n. a.
		EU CIF Brazíliából	524	536	538	n. a.
		Fekete-tenger FOB	552	567	567	567
		Argentína, Up River FOB	530	548	545	n. a.
	DARA	EU CIF Rotterdam	450	454	453	n. a.
OLAJ	EU FOB Hollandia	1 477	1 548	1 490	n. a.	
REPCE	MAG	Franciaország FOB Moselle	748	795	802	n. a.
		EU CIF Hamburg	762	801	785	n. a.
		Ausztrália FOB	739	764	780	784
		Kanada FOB	782	827	839	n. a.
		Ukrajna FOB	738	753	758	n. a.
	DARA	EU FOB Hamburg	329	344	360	n. a.
	OLAJ	EU FOB Hollandia	1 746	1 795	1 800	n. a.
NAPRAFORGÓ	MAG	EU CIF Amszterdam	750	765	755	n. a.
		EU FOB Bordeaux	702	724	727	n. a.
		Ukrajna FOB	638	663	688	n. a.
	DARA	Ukrajna DAF	280	288	288	n. a.
		Ukrajna FOB	270	275	270	265
OLAJ	EU FOB Rotterdam	1 445	1 490	1 430	n. a.	
	Fekete-tenger FOB	1 385	1 455	1 380	n. a.	
NYERS PÁLMAOLAJ	EU CIF	1 350	1 375	1 380	n. a.	

Megjegyzés: FOB – Free on Board (költségmentesen a hajó fedélzetére – megjelölt elhajozási kikötő), DAF – Delivered at Frontier (határra szállítva); CIF – Cost, Insurance and Freight (költség, biztosítás és fuvardíj – megnevezett rendeltetési kikötő); n. a. – nincs adat.

Forrás: APK-Inform, Hammersmith, Oil World, Európai Bizottság, IGC

14. táblázat: **Az ipari napraforgómag és a repcemag heti termelői ára Magyarországon**

Megnevezés	Mértékegység	2020. 43. hét	2021. 42. hét	2021. 43. hét	2021. 43. hét/ 2020. 43. hét (százalék)	2021. 43. hét/ 2021. 42. hét (százalék)
Ipari napraforgómag (magas olajsavtartalmú, HO)	tonna	–	26 300	27 856	–	106
	HUF/tonna	–	196 448	205 151	–	104
Ipari napraforgómag (nagy olajtartalmú, LO)	tonna	–	53 705	36 853	–	69
	HUF/tonna	–	193 037	204 334	–	106
Ipari napraforgómag (Összesen)	tonna	56 491	80 006	64 708	115	81
	HUF/tonna	125 402	194 158	204 685	163	105
Repcemag	tonna	...	8 049	5 951	...	74
	HUF/tonna	...	213 458	207 695	...	97

... = Adatvédelmi korlátok miatt nem közölhető adat.

Megjegyzés: A termelői ár az áfát és a szállítási költséget nem tartalmazza.

Forrás: AKI PÁIR

15. táblázat: **A növényolajok és származékaik feldolgozó értékesítési ára Magyarországon**

Megnevezés	Mértékegység	2020. 43. hét	2021. 42. hét	2021. 43. hét	2021. 43. hét/ 2020. 43. hét (százalék)	2021. 43. hét/ 2021. 42. hét (százalék)
Nyers napraforgóolaj	tonna	...	1 386	612	...	44
	HUF/tonna	...	426 379	379 286	...	89
Napraforgódara	tonna	4 548	4 024	6 035	133	150
	HUF/tonna	67 323	84 057	82 088	122	98
Nyers repceolaj	tonna	–	–	–	–	–
	HUF/tonna	–	–	–	–	–
Repcedara	tonna	1 551	1 665	2 044	132	123
	HUF/tonna	71 559	92 082	90 126	126	98

... = Adatvédelmi korlátok miatt nem közölhető adat.

Forrás: AKI PÁIR

16. táblázat: **A full-fat szója, a szójadara és a szójaolaj feldolgozó értékesítési ára Magyarországon**

Megnevezés	Mértékegység	2020. 43. hét	2021. 42. hét	2021. 43. hét	2021. 43. hét/ 2020. 43. hét (százalék)	2021. 43. hét/ 2021. 42. hét (százalék)
Full-fat szója	tonna	138	123	112	81	91
	HUF/tonna	143 833	207 210	213 713	149	103
Szójadara	tonna	...	...	...	...	...
	HUF/tonna	...	...	...	...	...
Szójaolaj	tonna	...	–	–	–	–
	HUF/tonna	...	–	–	–	–

... = Adatvédelmi korlátok miatt nem közölhető adat.

Megjegyzés: Full-fat szója: 33% fehérje, 12% olaj, max. 12% víz. Szójadara: Low-Pro, Mid-Pro, High-Pro összesítve. Az ár az áfát és a szállítási költséget nem tartalmazza.

Forrás: AKI PÁIR

17. táblázat: **Az olajmagok és származékaik külkereskedelme Magyarországon**

ezer tonna

		2020. január–augusztus	2021. január–augusztus	Változás (százalék)
Export	1205 Repcemag	544,70	353,16	64,8
	1206 Napraforgómag	201,38	220,45	109,5
	2304 Szójadara	72,61	74,45	102,5
Import	1205 Repcemag	47,61	96,96	203,7
	1206 Napraforgómag	51,59	56,68	109,9
	2304 Szójadara	222,68	328,51	147,5

Forrás: KSH

18. táblázat: **A világ olajmagmérlege**

millió tonna

	USDA		Oil World		Tallage	
	2020/2021 <sup>a)</sup>	2021/2022 <sup>b)</sup>	2020/2021 <sup>a)</sup>	2021/2022 <sup>b)</sup>	2020/2021 <sup>a)</sup>	2021/2022 <sup>b)</sup>
<b>SZÓJABAB</b>						
Termelés	365	385	362	379	364	375
Felhasználás	316	328	361	373	365	373
Export	165	173	161	171	164	171
Import	166	171	167	169	164	171
Zárókészlet	99	105	98	104	107	109
<b>REPCEMAG</b>						
Termelés	73	67	67	62	74	69
Felhasználás	74	69	69	64	76	70
Export	17	14	17	15	17	15
Import	16	14	17	15	17	15
Zárókészlet	6	4	7	5	6	4
<b>NAPRAFORGÓMAG</b>						
Termelés	49	56	50	58	50	57
Felhasználás	50	56	51	57	50	56
Export	3	4	3	3	3	3
Import	3	3	3	3	3	3
Zárókészlet	2	2	3	3	3	3

<sup>a)</sup> Előzetes adat.

<sup>b)</sup> Előrejelzés.

Forrás: USDA, Oil World, Tallage

