

AGRÁRPIACI JELENTÉSEK



BAROMFI

XXI. ÉVFOLYAM • 21. szám • 2021

BAROMFI XXI. ÉVFOLYAM • 21. szám • 2021

2021. november 3.
Megjelenik kéthetente

Felelős szerkesztő
Dr. Stummer Ildikó

Szerző
Sárik Ferenc
sarik.ferenc@aki.gov.hu

Kiadó



Agrárközgazdasági Intézet
Nonprofit Kft.

Elérhetőségek

H-1093 Budapest, Zsil utca 3–5.
Telefon: (+36 70) 501-0446
Fax: (+36 1) 217-8111
<https://aki.gov.hu>
aki@aki.gov.hu

A kiadvány az Agrárközgazdasági Intézet
által üzemeltetett Piaci Árinformációs Rendszer



adatai alapján készül.

Friss adatokért kérjük látogasson el a
<https://pair.aki.gov.hu>
oldalra.

ISSN 1418 2130

Tartalomjegyzék

| | |
|--------------------------------|----|
| Összefoglaló..... | 3 |
| Summary..... | 3 |
| Piaci jelentés..... | 4 |
| Táblázatok, ábrák..... | 5 |
| Baromfi..... | 5 |
| Tojás..... | 11 |
| Nemzetközi előrevetítések..... | 17 |

A kiadványokkal kapcsolatban részletes
felvilágosítást ad:

Publikációs Csoport
publikacio@aki.gov.hu
Telefon: (+36 70) 501-1156



Jelen mű felhasználása a Nevezd meg! - Ne add el! - Így add tovább! 4.0 Nemzetközi (CC BY-NC-SA 4.0) licenc alapján lehetséges. A felhasználási feltételekről bővebben: <https://creativecommons.org/licenses/by-nc-sa/4.0/deed.hu>



Összefoglaló

Az AKI PÁIR adatai szerint Magyarországon a vágócsirke élősúlyos termelői ára 10 százalékkal 281 forint/kilogrammmra, a vágópulykáké 5,7 százalékkal 408 forint/kilogrammmra emelkedett 2021 első negyvenkét hetében az előző év azonos időszakának átlagárához képest.

Summary

According to the data of AKI PÁIR, the producer price of slaughter chicken (live weight) was 281 HUF per kilogram in the first forty-two weeks of 2021 in Hungary, which is 10 per cent higher than it was in the same period of the previous year.

The producer price of slaughter turkey (live weight) was HUF 408 per kilogram, which is 5.7 per cent higher than it was in the same period of the previous year.

Piaci jelentés

Az Amerikai Egyesült Államok agrárminisztériumának (USDA) októberben megjelent előrejelzése szerint az USA csirkehústermelése 1 százalékkal emelkedhet, míg pulykahústermelése több mint 1 százalékkal csökkenhet 2021 negyedik negyedévében a 2020. év azonos időszakához képest. Éves szinten a csirkehúsok termelése stagnálhat, míg a pulykahústermelés 2 százalékkal mérséklődhet 2021-ben a 2020. évihez viszonyítva. Az USA csirke- és pulykahúsexportja 2021 negyedik negyedévében várhatóan 5,5 százalékkal csökken az előző év negyedik negyedévéhez képest. Az egy főre jutó csirkehúsfogyasztás előreláthatóan 2 százalékkal emelkedhet, míg a pulykahúsfogyasztás 4 százalékkal csökkenhet ugyanebben az összehasonlításban.

Az Európai Bizottság adatai szerint az unió (EU27) baromfihúsexportja 13 százalékkal 972 ezer tonnára csökkent 2021 első nyolc hónapjában az előző év azonos időszakához viszonyítva. A Benini Köztársaságba (+21 százalék), Ghánába (+19 százalék), Ukrajnába (+16 százalék) és Kongóba (+5 százalék) nőtt, míg a Fülöp-szigetekre (-59 százalék) csökkent az uniós baromfihús kivitele. A közösség baromfihúsimportja 5,5 százalékkal 329 ezer tonnára csökkent ugyanekkor. Az import háromnegyede Brazíliából és Thaiföldről származott, a két országból összesen 245 ezer tonna baromfihús érkezett, ami megegyezik az egy évvel korábbi mennyiséggel. Közel 5 százalékkal nőtt a Kínából érkező, míg csökkent az Ukrajnából (-12 százalék) származó baromfihús mennyisége az idei év első nyolc hónapjában.

A KSH adatai alapján Magyarországon a baromfihúsok exportja 32 százalékkal csaknem 168 ezer tonnára emelkedett 2021 első nyolc hónapjában az előző év

azonos időszakához viszonyítva. Ezen belül a csirkehús kivitele 16 százalékkal 95 ezer tonnára, a pulykahúsé 30 százalékkal 23 ezer tonnára nőtt. A baromfihús legnagyobb célpiacai Románia (23 ezer tonna), Bulgária (17,5 ezer tonna), Németország (16 ezer tonna), Szlovákia (13 ezer tonna) és Ausztria (12,5 ezer tonna) voltak. Magyarország baromfihúsimportja 22 százalékkal 44 ezer tonnára csökkent 2021 első nyolc hónapjában. Ezen belül a csirkehús behozatala 10 százalékkal 34 ezer tonnára, a pulykahúsé pedig 48 százalékkal 2 ezer tonnára csökkent. A legtöbb baromfihús Lengyelországból (14 ezer tonna), Romániából (11,5 ezer tonna), Hollandiából (5 ezer tonna) és Ausztriából (5 ezer tonna) érkezett.

Az AKI PÁIR adatai szerint Magyarországon a vágócsirke élősúlyos termelői ára 10 százalékkal 281 forint/kilogrammra, a vágópulykéé 5,7 százalékkal 408 forint/kilogrammra emelkedett 2021 első negyvenkét hetében az előző év azonos időszakának átlagárához képest.

Az Európai Bizottság adatai szerint 198 euró/100 kilogramm volt az egész csirke uniós átlagára 2021 első negyvenkét hetében, ami 7 százalékos növekedést jelent az előző év hasonló időszakához viszonyítva. A magyarországi ár 5 százalékkal 532 forint/kilogrammra emelkedett ugyanebben az összehasonlításban. Az AKI PÁIR adatai szerint a csirkemellfilé feldolgozói értékesítési ára 1190 forint/kilogramm, a csontos csirkemellé 814 forint/kilogramm volt 2021 első negyvenkét hetében. A csirkemell (összesen) ára 10 százalékkal 1162 forint/kilogrammra, a csirkecombé pedig 9 százalékkal 509 forint/kilogrammra emelkedett az idei év első negyvenkét hetében az egy évvel korábbihoz képest.

Táblázatok, ábrák

Baromfi

1. táblázat: A vágócsirke termelői ára és a friss csirkehúsok feldolgozó értékesítési ára Magyarországon

| Megnevezés | Mérték-egység | 2020. 42. hét | 2021. 41. hét | 2021. 42. hét | 2021. 42. hét/ 2020. 42. hét (százalék) | 2021. 42. hét/ 2021. 41. hét (százalék) |
|-----------------------------------|---------------|---------------|---------------|---------------|---|---|
| Vágócsirke | tonna | 4 616,40 | 4 234,60 | 4 156,92 | 90,05 | 98,17 |
| | HUF/kg | 252,88 | 302,96 | 304,23 | 120,31 | 100,42 |
| Csirke egészben, 70 százalékos | tonna | 48,81 | 51,70 | 49,73 | 101,87 | 96,17 |
| | HUF/kg | 465,72 | 541,07 | 538,95 | 115,72 | 99,61 |
| Csirke egészben, 65 százalékos | tonna | 123,69 | 116,66 | 152,50 | 123,29 | 130,72 |
| | HUF/kg | 501,69 | 556,81 | 538,39 | 107,32 | 96,69 |
| Csirkecomb, csontos | tonna | 728,31 | 711,55 | 752,30 | 103,29 | 105,73 |
| | HUF/kg | 478,31 | 560,11 | 518,76 | 108,45 | 92,62 |
| Csirkemellfilé | tonna | 43,64 | 59,32 | 54,33 | 124,48 | 91,59 |
| | HUF/kg | 454,10 | 545,91 | 557,03 | 122,67 | 102,04 |
| Csirkemell, csontos | tonna | – | 919,90 | 787,18 | – | 85,57 |
| | HUF/kg | – | 1 225,01 | 1 223,96 | – | 99,91 |
| Csirkemell (Összesen) | tonna | – | 51,54 | 32,87 | – | 63,77 |
| | HUF/kg | – | 864,27 | 891,34 | – | 103,13 |
| Csirkemáj, szívvel | tonna | 1 106,12 | 971,44 | 820,05 | 74,14 | 84,42 |
| | HUF/kg | 1 017,03 | 1 205,87 | 1 210,63 | 119,04 | 100,39 |

Forrás: AKI PÁIR

2. táblázat: A vágópulyka termelői ára és a friss pulykahúsok feldolgozó értékesítési ára Magyarországon

| Megnevezés | Mérték-egység | 2020. 42. hét | 2021. 41. hét | 2021. 42. hét | 2021. 42. hét/ 2020. 42. hét (százalék) | 2021. 42. hét/ 2021. 41. hét (százalék) |
|------------------------------|---------------|---------------|---------------|---------------|---|---|
| Vágópulyka | tonna | 1 853,33 | 1 651,60 | 1 879,20 | 101,40 | 113,78 |
| | HUF/kg | 372,10 | 435,67 | 434 | 116,64 | 99,62 |
| Pulykacomb alsó, csontos | tonna | 12,06 | 11,66 | 16 | 132,64 | 137,23 |
| | HUF/kg | 425,45 | 461,05 | 459,25 | 107,94 | 99,61 |
| Pulykacomb felső, csontos | tonna | 29,02 | 26,46 | 25,71 | 88,60 | 97,20 |
| | HUF/kg | 828,61 | 969,63 | 977,61 | 117,98 | 100,82 |
| Pulykamellfilé | tonna | 36,75 | 78,13 | 65,71 | 178,80 | 84,11 |
| | HUF/kg | 1 135,24 | 1 439,04 | 1 456,94 | 128,34 | 101,24 |

Forrás: AKI PÁIR

3. táblázat: Magyarország baromfihús-külkereskedelme

| | Export | | | Import | | |
|-----------------------------------|---------------|---------------|---|---------------|---------------|---|
| | 2020. I–VIII. | 2021. I–VIII. | 2021. I–VIII./ 2020. I–VIII. (százalék) | 2020. I–VIII. | 2021. I–VIII. | 2021. I–VIII./ 2020. I–VIII. (százalék) |
| | tonna | | | | | |
| Baromfihús összesen ^{a)} | 127 396 | 168 168 | 132,0 | 55 989 | 43 722 | 78,1 |
| Csirkehús ^{b)} | 82 039 | 95 332 | 116,2 | 37 976 | 34 121 | 89,8 |
| Pulykahús ^{c)} | 17 938 | 23 348 | 130,2 | 4 294 | 2 235 | 52,0 |

^{a)} 0207 Baromfi élelmezési célra alkalmas húsa, vágási mellékterméke és belsősége frissen, hűtve vagy fagyasztva.

^{b)} 020711 Tyúkfélék nem darabolva, frissen vagy hűtve+020712 Tyúkfélék nem darabolva, fagyasztva+020713 Tyúkfélék darabolva, frissen vagy hűtve+20714 Tyúkfélék darabolva, fagyasztva.

^{c)} 020724 Pulyka, nem darabolva, frissen vagy hűtve+020725 Pulyka, nem darabolva, fagyasztva+020726 Pulykadarabok frissen vagy hűtve+020727 Pulykadarabok fagyasztva.

Forrás: KSH

4. táblázat: A brojlertáp ára Magyarországon

| Megnevezés | Mérték- egység | 2020. szeptember | 2021. augusztus | 2021. szeptember | 2021. szeptember/ 2020. szeptember (százalék) | 2021. szeptember/ 2021. augusztus (százalék) |
|------------------------|-------------------|---------------------|--------------------|---------------------|---|--|
| Indítótáp (0–3. hét) | tonna | 1 154 | 1 464 | 1 468 | 127,2 | 100,3 |
| | HUF/tonna | 101 970 | 120 462 | 124 092 | 121,7 | 103,0 |
| Nevelőtáp (3–6. hét) | tonna | 3 406 | 4 893 | 4 610 | 135,4 | 94,2 |
| | HUF/tonna | 95 569 | 112 144 | 114 851 | 120,2 | 102,4 |
| Befejezőtáp (6–7. hét) | tonna | 3 745 | 5 185 | 4 621 | 123,4 | 89,1 |
| | HUF/tonna | 94 515 | 109 906 | 109 815 | 116,2 | 99,9 |

Forrás: AKI PÁIR

5. táblázat: A vágócsirke élősúlyos termelői ára néhány európai uniós tagországban

| Mértékegység | Franciaország ^{a)} | | Csehország ^{b)} | | Szlovákia ^{c)} | | Németország ^{d)} | |
|----------------|-----------------------------|-------|-----------------------------|-------|----------------------------|-----|---------------------------|-----|
| | ár | hónap | ár | hónap | ár | hét | ár | hét |
| HUF/kg élősúly | 333 | V. | 310 | VIII. | 304 | 40. | 332 | 39. |
| Mértékegység | Olaszország ^{e)} | | Lengyelország ^{f)} | | Magyarország ^{g)} | | | |
| | ár | hét | ár | hét | ár | hét | | |
| HUF/kg élősúly | 408 | 40. | 305 | 38. | 302 | 40. | | |

^{a)} Nincs szabvány.

^{b)} Élősúly 1,8 kg.

^{c)} Élősúly 1,85 kg.

^{d)} Észak-Rajna-Vesztfália tartomány. Élősúly 1,5 kg.

^{e)} Nagybani piacok, nincs szabvány.

^{f)} Élősúly legalább 1,2 kg.

^{g)} Élősúly legalább 1,2 kg.

Megjegyzés: Átszámítva az MNB hivatalos középárfolyamán.

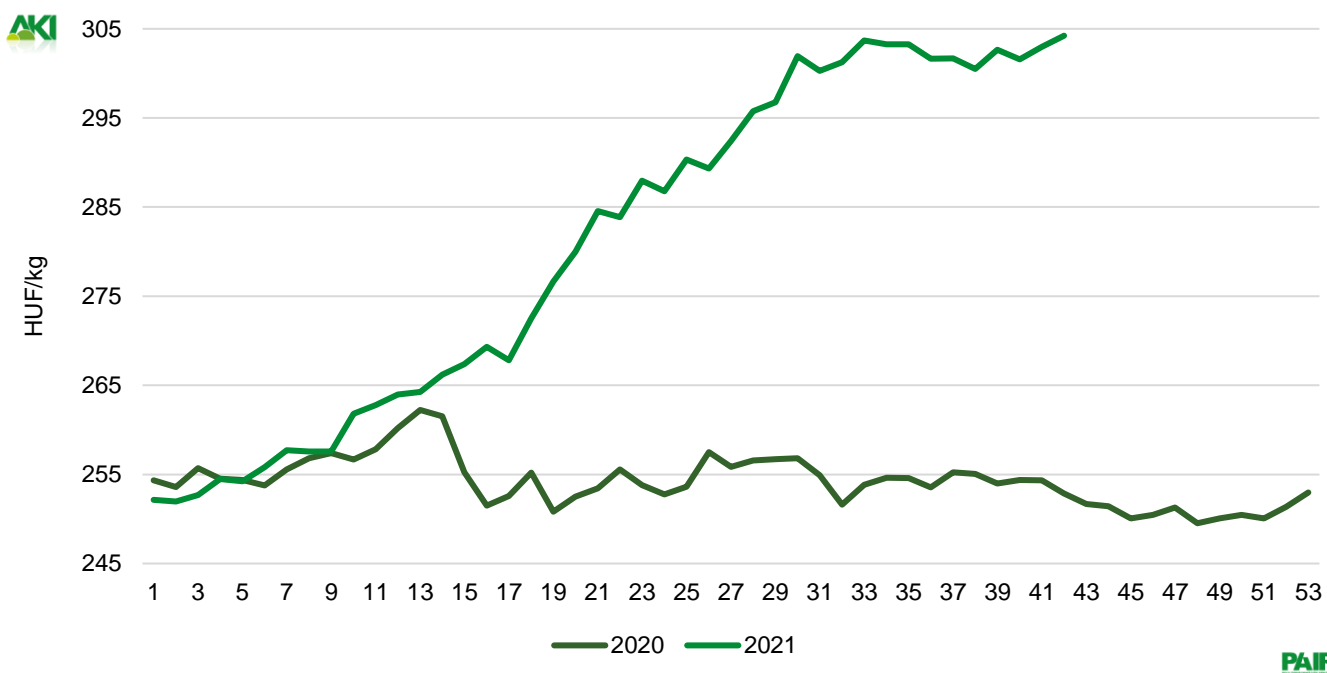
Forrás: Agreste, SZIF, Landwirtschaftskammer Nordrhein-Westfalen, PPA-ATIS, ISMEA, MRIRW ZSRIR, AKI PÁIR

6. táblázat: Az egész csirke (65 százalékos) feldolgozó értékesítési ára az Európai Unióban

| | HUF/100 kg | | | | |
|---------------------|---------------|---------------|---------------|---|---|
| | 2020. 42. hét | 2021. 41. hét | 2021. 42. hét | 2021. 42. hét/ 2020. 42. hét (százalék) | 2021. 42. hét/ 2021. 41. hét (százalék) |
| Magyarország | 50 169 | 55 681 | 53 839 | 107,3 | 96,7 |
| Belgium | 52 832 | 66 761 | – | – | – |
| Bulgária | 54 580 | 55 571 | 55 712 | 102,1 | 100,3 |
| Csehország | 66 186 | 64 712 | 64 206 | 97,0 | 99,2 |
| Dánia | 87 903 | 92 140 | – | – | – |
| Németország | 103 854 | 113 484 | 113 943 | 109,7 | 100,4 |
| Észtország | – | – | – | – | – |
| Görögország | – | 74 395 | – | – | – |
| Spanyolország | 55 404 | 56 757 | 56 986 | 102,9 | 100,4 |
| Franciaország | 79 609 | 84 663 | 85 005 | 106,8 | 100,4 |
| Horvátország | 62 501 | 69 661 | 71 578 | 114,5 | 102,8 |
| Írország | – | 77 764 | – | – | – |
| Olaszország | 81 599 | 90 788 | – | – | – |
| Ciprus | 83 239 | 82 480 | 82 813 | 99,5 | 100,4 |
| Lettország | – | – | – | – | – |
| Litvánia | 54 818 | 55 748 | 57 000 | 104,0 | 102,3 |
| Luxemburg | – | – | – | – | – |
| Málta | 80 062 | – | – | – | – |
| Hollandia | 62 964 | 62 687 | 62 940 | 100,0 | 100,4 |
| Ausztria | 99 544 | 104 697 | 107 164 | 107,7 | 102,4 |
| Lengyelország | 35 525 | 43 230 | 45 124 | 127,0 | 104,4 |
| Portugália | 57 174 | 60 345 | 63 302 | 110,7 | 104,9 |
| Románia | 44 837 | 56 228 | 56 432 | 125,9 | 100,4 |
| Szlovénia | 77 315 | 89 011 | 88 854 | 114,9 | 99,8 |
| Szlovákia | 67 936 | 70 537 | 65 382 | 96,2 | 92,7 |
| Finnország | 109 470 | 111 860 | 112 120 | 102,4 | 100,2 |
| Svédország | 89 680 | 99 010 | – | – | – |
| EU | 65 788 | 71 636 | 72 332 | 110,0 | 101,0 |

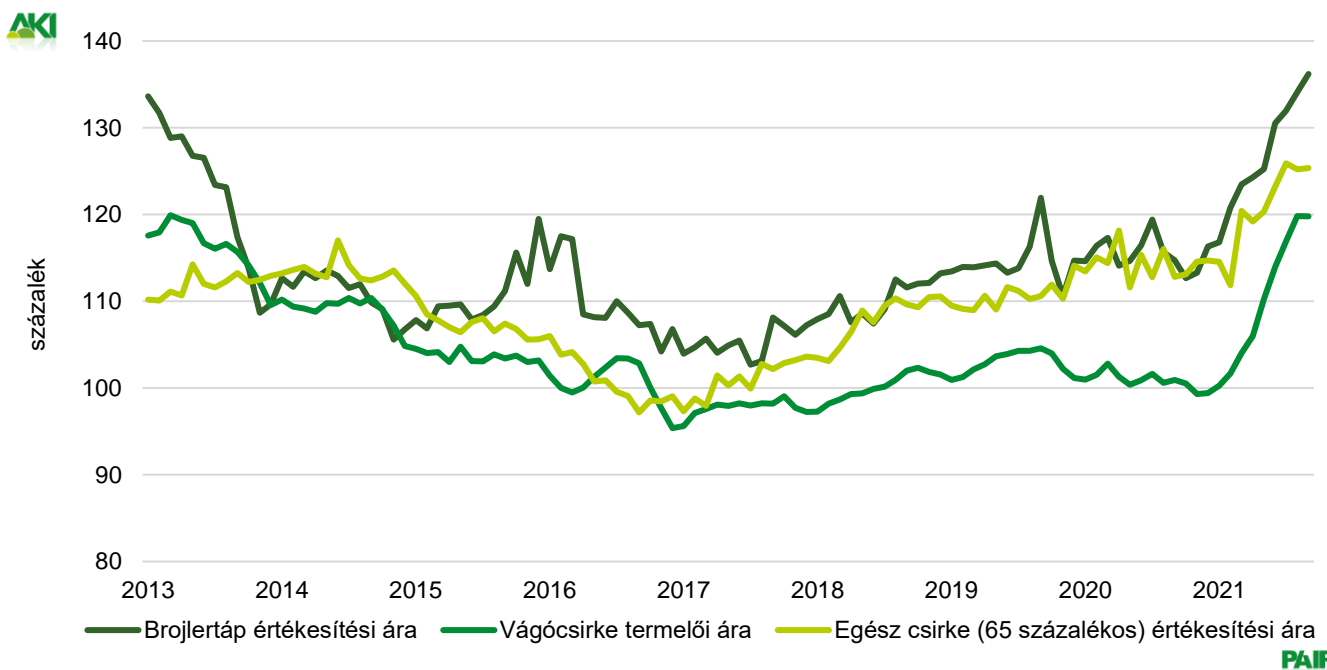
Megjegyzés: Átszámítva az MNB hivatalos középárfolyamán. 1 euró = 2020. 42. hét: 361,86 forint, 2021. 41. hét: 360,27 forint, 2021. 42. hét: 361,72 forint.
 Forrás: Európai Bizottság, AKI PÁIR

1. ábra: **A vágócsirke heti termelői ára Magyarországon (2020–2021)**



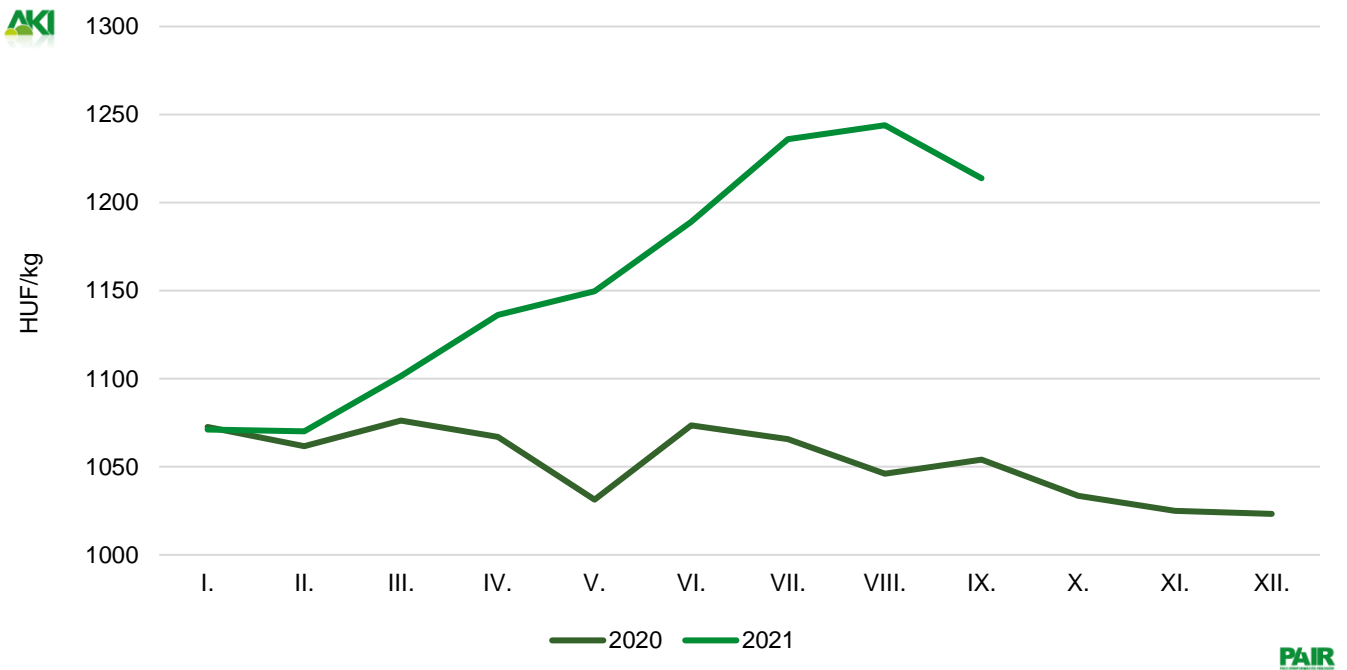
Forrás: AKI PÁIR

2. ábra: **A vágócsirke-termékpálya árainak alakulása Magyarországon (2012. január = 100 százalék)**



Forrás: AKI PÁIR

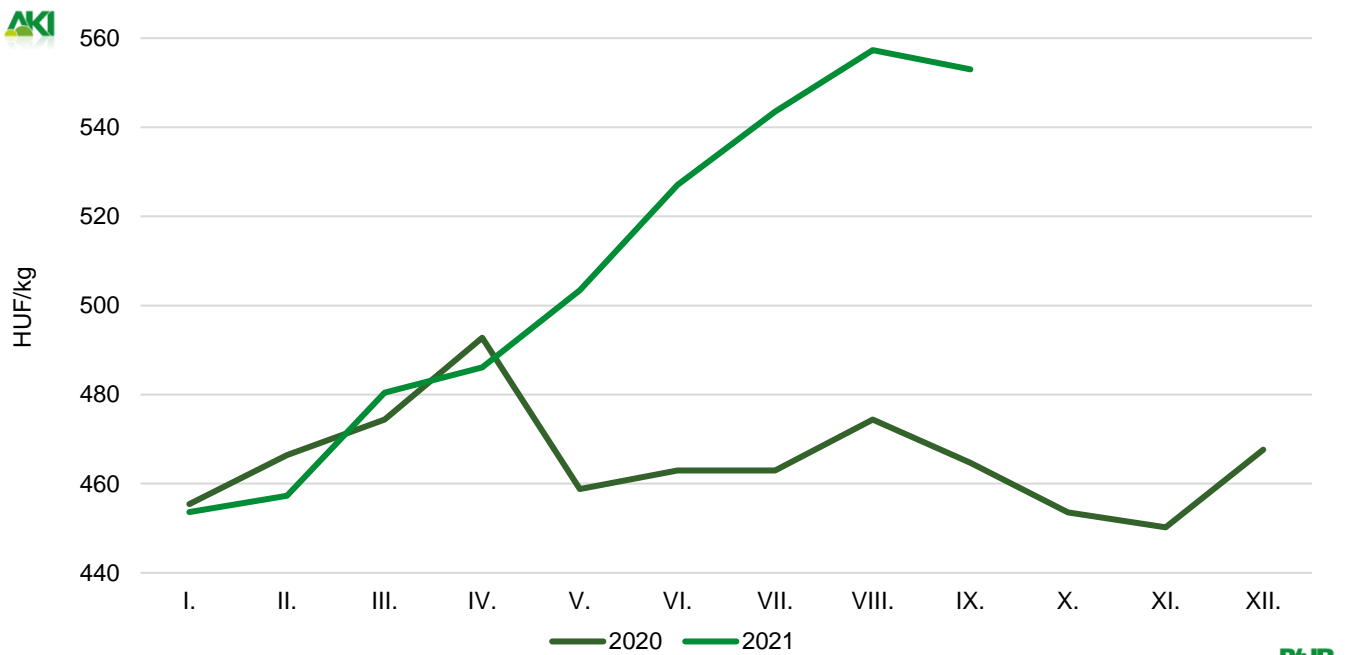
3. ábra: **A csirkemell havi feldolgozó értékesítési ára Magyarországon (2020–2021)**



Forrás: AKI PÁIR

PAIR

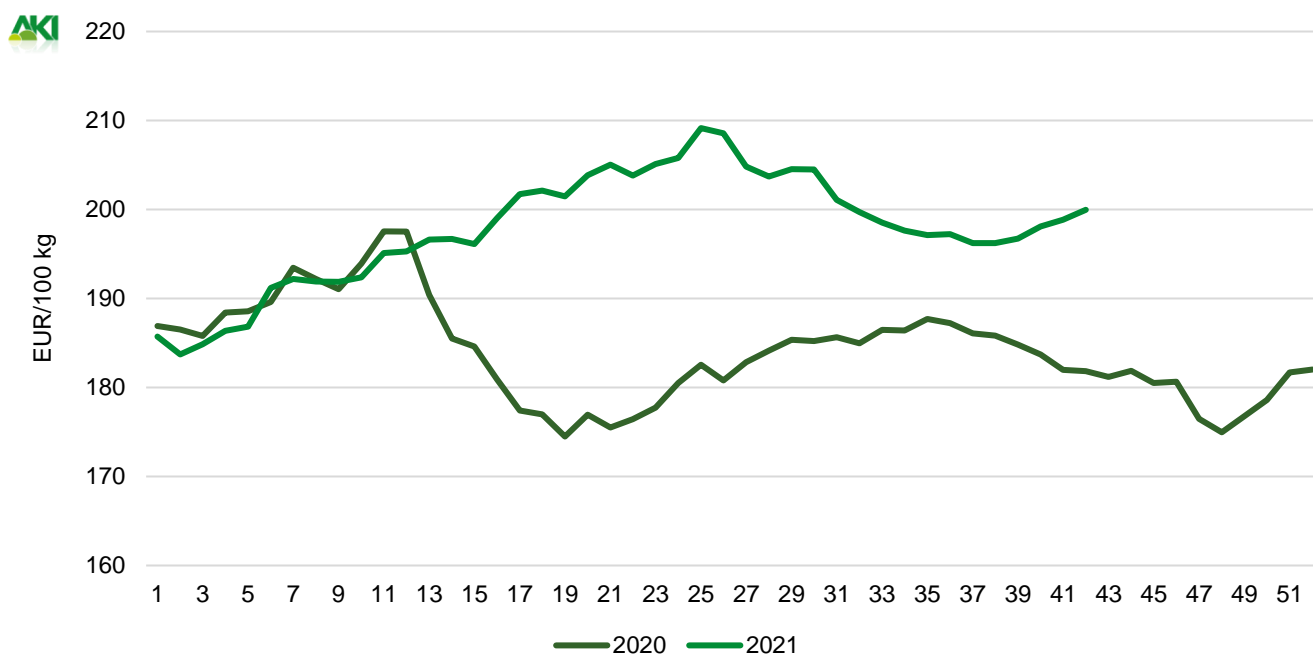
4. ábra: **A csirkecomb havi feldolgozó értékesítési ára Magyarországon (2020–2021)**



Forrás: AKI PÁIR

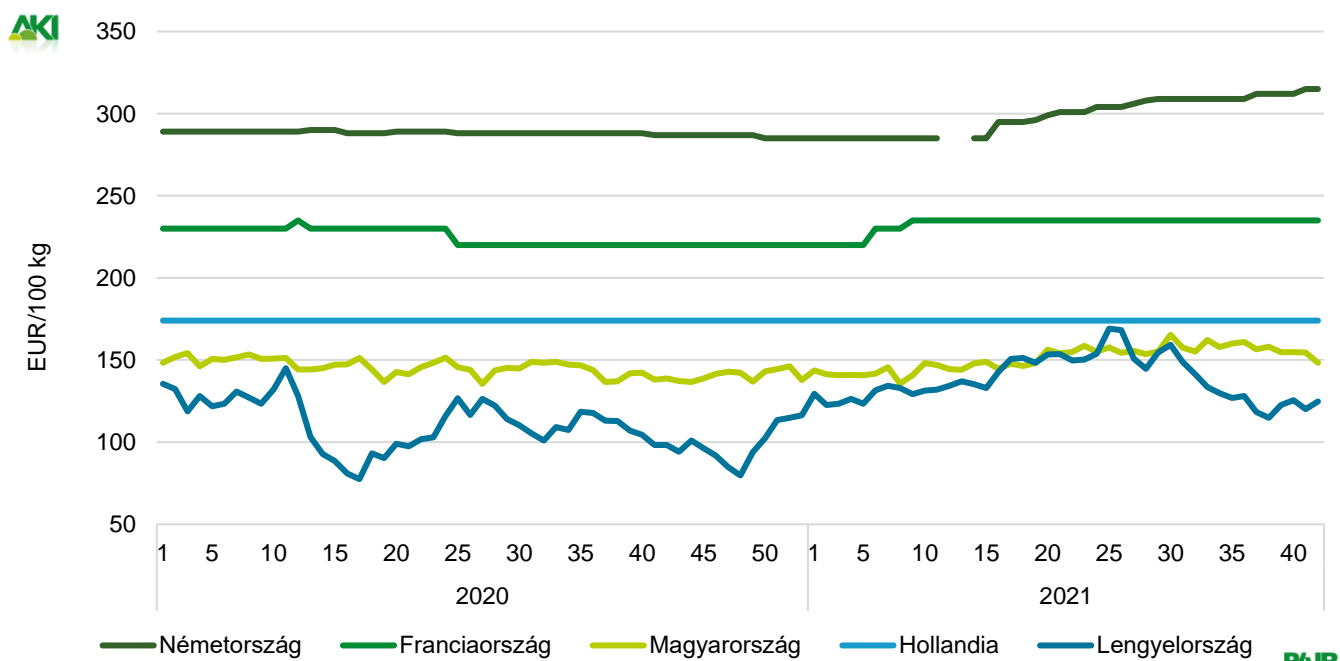
PAIR

5. ábra: Az egész csirke (65 százalékos) heti értékesítési ára az Európai Unióban (2020–2021)



Forrás: Európai Bizottság

6. ábra: Az egész csirke (65 százalékos) heti értékesítési ára néhány uniós tagországban (2020–2021)



Forrás: Európai Bizottság, AKI PÁIR

Tojás

7. táblázat: **Az étkezési tojás csomagolóhelyi értékesítési ára Magyarországon**

| Megnevezés | | Mértékegység | 2020. 42. hét | 2021. 41. hét | 2021. 42. hét | 2021. 42. hét/ 2020. 42. hét (százalék) | 2021. 42. hét/ 2021. 41. hét (százalék) |
|-------------------------|-----|--------------|---------------|---------------|---------------|---|---|
| Dobozos (10 darabos) | M | darab | 3 382 452 | 3 472 057 | 3 587 356 | 106,1 | 103,3 |
| | | HUF/darab | 28,04 | 30,65 | 30,24 | 107,8 | 98,7 |
| | L | darab | 746 610 | 912 180 | 830 264 | 111,2 | 91,0 |
| | | HUF/darab | 31,96 | 35,98 | 35,92 | 112,4 | 99,8 |
| | M+L | darab | 4 129 062 | 4 384 237 | 4 417 620 | 107,0 | 100,8 |
| | | HUF/darab | 28,75 | 31,76 | 31,31 | 108,9 | 98,6 |
| Tálcás (30 darabos) | M | darab | 3 957 320 | 2 213 837 | 2 481 145 | 62,7 | 112,1 |
| | | HUF/darab | 23,42 | 27,21 | 26,46 | 113,0 | 97,2 |
| | L | darab | 2 342 675 | 2 035 541 | 2 122 406 | 90,6 | 104,3 |
| | | HUF/darab | 27,66 | 29,52 | 30,23 | 109,3 | 102,4 |
| | M+L | darab | 6 299 995 | 4 249 378 | 4 603 551 | 73,1 | 108,3 |
| | | HUF/darab | 24,99 | 28,32 | 28,20 | 112,8 | 99,6 |
| Összesen | M | darab | 7 339 772 | 5 685 894 | 6 068 501 | 82,7 | 106,7 |
| | | HUF/darab | 25,55 | 29,31 | 28,69 | 112,3 | 97,9 |
| | L | darab | 3 089 285 | 2 947 721 | 2 952 670 | 95,6 | 100,2 |
| | | HUF/darab | 28,70 | 31,52 | 31,83 | 110,9 | 101,0 |
| | M+L | darab | 10 429 057 | 8 633 615 | 9 021 171 | 86,5 | 104,5 |
| | | HUF/darab | 26,48 | 30,06 | 29,72 | 112,2 | 98,9 |

Forrás: AKI PÁIR

8. táblázat: **Az L méretosztályú étkezési tojás csomagolóhelyi értékesítési ára néhány európai uniós tagországban**

| Mértékegység | Szlovákia | | Magyarország | | Lengyelország | | Olaszország | |
|---------------|-----------|-----|--------------|-----|---------------|-----|-------------|-----|
| | ár | hét | ár | hét | ár | hét | ár | hét |
| HUF/100 darab | 3 002 | 40. | 3 210 | 40. | 3 625 | 38. | 4 091 | 40. |

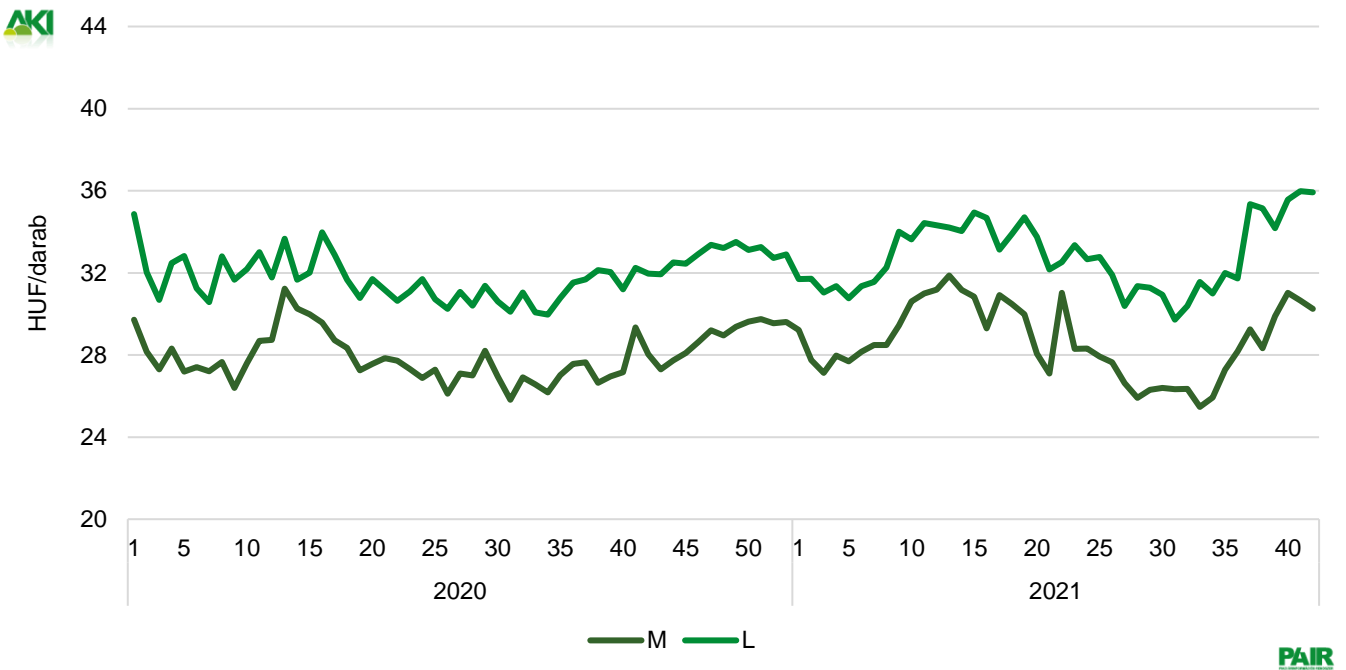
Megjegyzés: Átszámítva az MNB hivatalos középárfolyamán.
Forrás: PPA-ATIS, AKI PÁIR, MRIRW ZSRIR, ISMEA

9. táblázat: **Az étkezési tojás (M+L) csomagolóhelyi értékesítési ára az Európai Unióban**

| | HUF/100 kg | | | | |
|---------------------|---------------|---------------|---------------|---|---|
| | 2020. 42. hét | 2021. 41. hét | 2021. 42. hét | 2021. 42. hét/ 2020. 42. hét (százalék) | 2021. 42. hét/ 2021. 41. hét (százalék) |
| Magyarország | 43 440 | 48 955 | 48 091 | 110,7 | 98,2 |
| Belgium | 37 398 | 46 013 | – | – | – |
| Bulgária | 38 179 | 44 071 | 43 189 | 113,1 | 98,0 |
| Csehország | 38 311 | 42 257 | 42 898 | 112,0 | 101,5 |
| Dánia | 60 774 | 60 523 | – | – | – |
| Németország | 37 608 | 42 490 | 42 662 | 113,4 | 100,4 |
| Észtország | 47 168 | 45 592 | 45 671 | 96,8 | 100,2 |
| Görögország | – | 50 917 | – | – | – |
| Spanyolország | 31 952 | 37 792 | 38 216 | 119,6 | 101,1 |
| Franciaország | 38 726 | 50 996 | 51 202 | 132,2 | 100,4 |
| Horvátország | 48 951 | 54 847 | 55 119 | 112,6 | 100,5 |
| Írország | – | 51 825 | – | – | – |
| Olaszország | 65 623 | 64 333 | 64 882 | 98,9 | 100,9 |
| Ciprus | 57 963 | 57 708 | 57 941 | 100,0 | 100,4 |
| Lettország | 42 602 | 46 792 | 46 948 | 110,2 | 100,3 |
| Litvánia | 40 615 | 39 943 | 40 126 | 98,8 | 100,5 |
| Luxemburg | – | – | – | – | – |
| Málta | 58 107 | – | – | – | – |
| Hollandia | 43 061 | 47 916 | 48 109 | 111,7 | 100,4 |
| Ausztria | 68 826 | 69 618 | 73 423 | 106,7 | 105,5 |
| Lengyelország | 45 028 | – | – | – | – |
| Portugália | 40 684 | 45 430 | 46 413 | 114,1 | 102,2 |
| Románia | 34 816 | 38 813 | 39 850 | 114,5 | 102,7 |
| Szlovénia | 48 844 | 53 853 | 53 651 | 109,8 | 99,6 |
| Szlovákia | 40 489 | 44 536 | 45 443 | 112,2 | 102,0 |
| Finnország | 57 529 | 53 453 | 54 114 | 94,1 | 101,2 |
| Svédország | 58 531 | 72 443 | – | – | – |
| EU | 44 004 | 49 450 | 49 885 | 113,4 | 100,9 |

Megjegyzés: Átszámítva az MNB hivatalos középárfolyamán. 1 euró = 2020. 42. hét: 361,86 forint, 2021. 41. hét: 360,27 forint, 2021. 42. hét: 361,72 forint.
Forrás: Európai Bizottság, AKI PÁIR

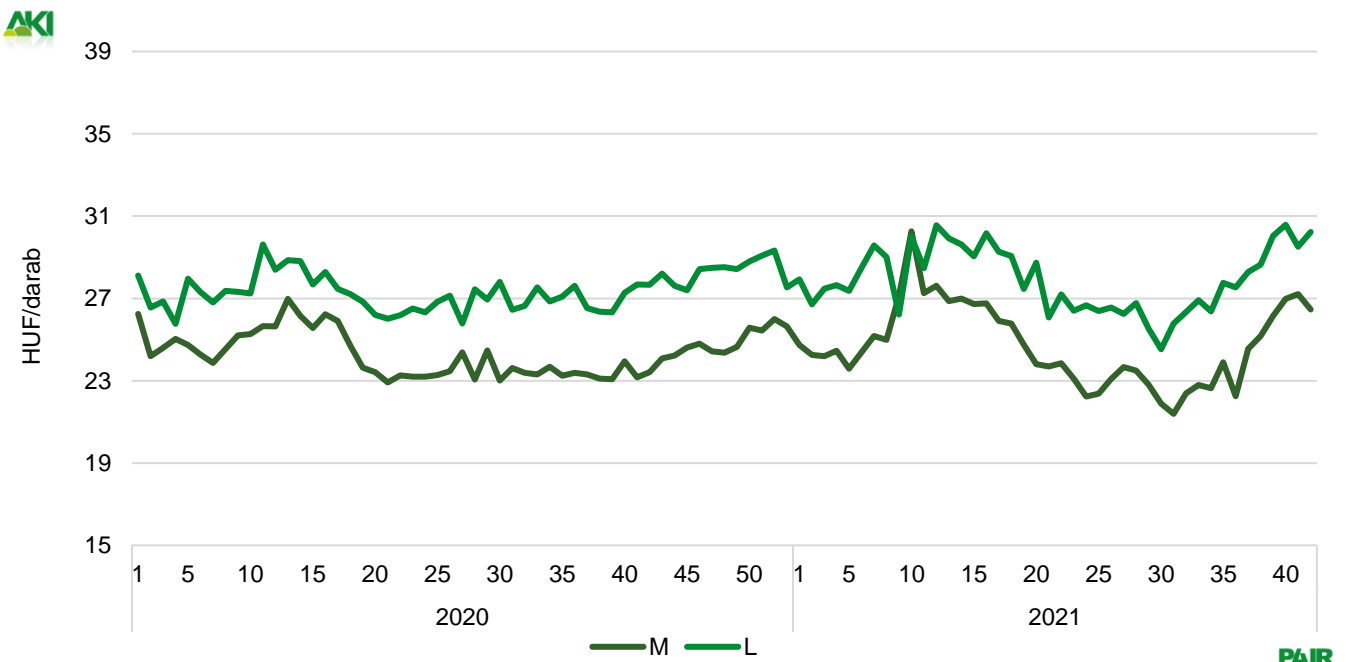
7. ábra: **A dobozos tojás heti csomagolóhelyi értékesítési ára Magyarországon (2020–2021)**



Forrás: AKI PÁIR

PAIR

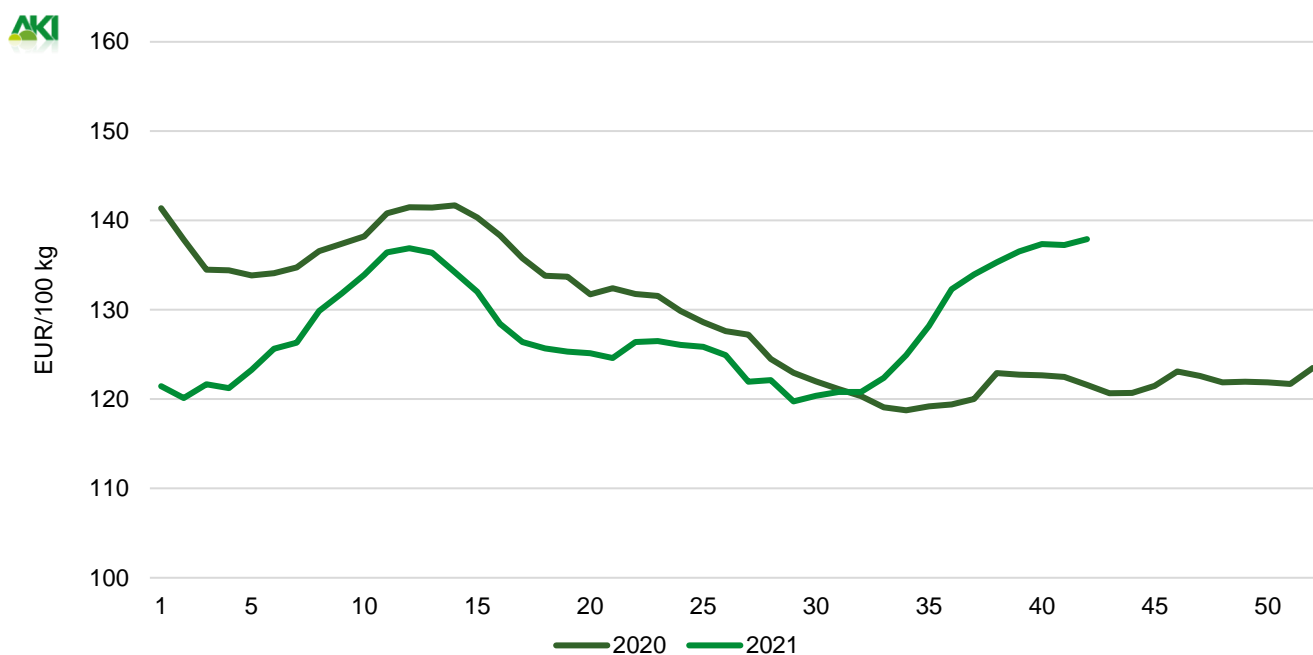
8. ábra: **A tálcás tojás heti csomagolóhelyi értékesítési ára Magyarországon (2020–2021)**



Forrás: AKI PÁIR

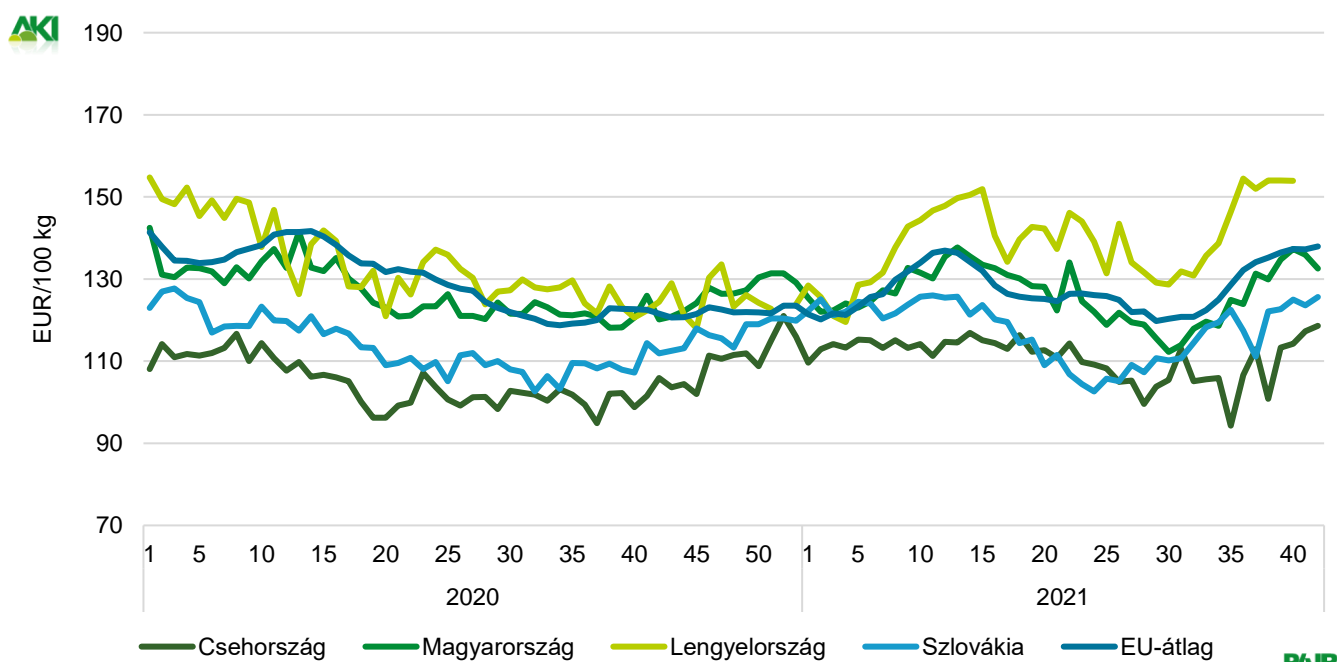
PAIR

9. ábra: **Az étkezési tojás (M+L) heti csomagolóhelyi értékesítési ára az Európai Unióban (2020–2021)**



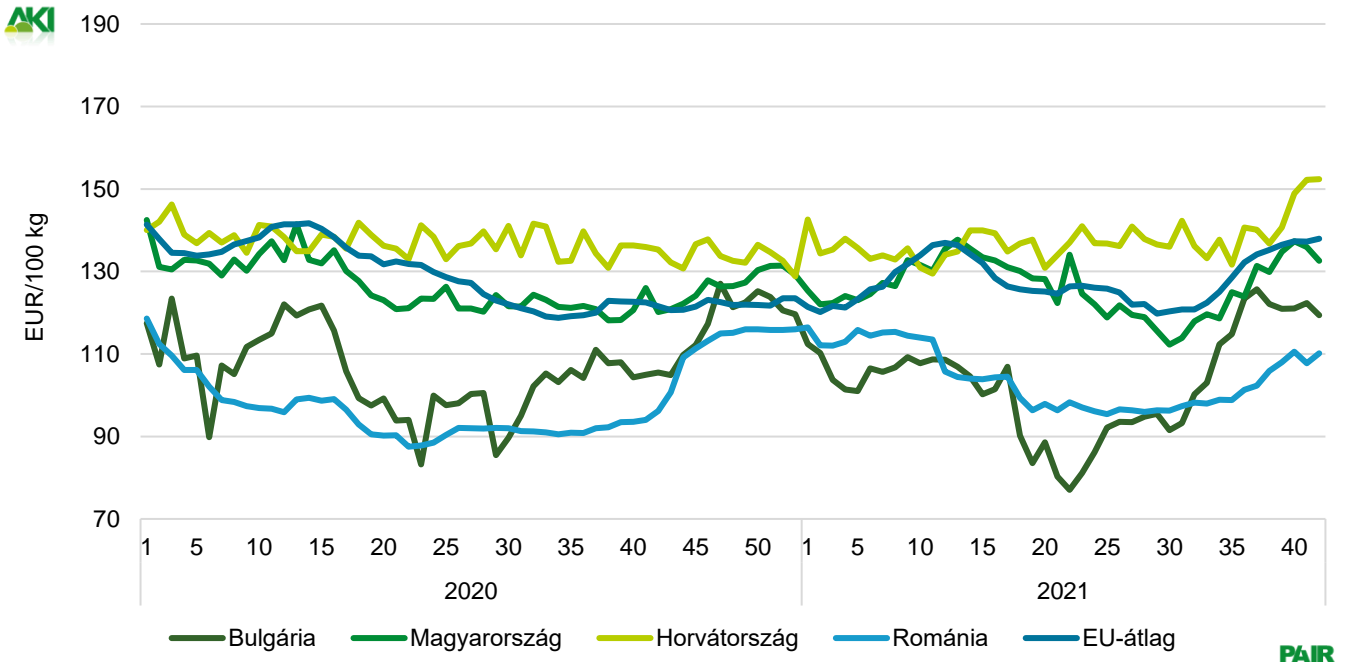
Forrás: Európai Bizottság

10. ábra: **Az étkezési tojás (M+L) heti csomagolóhelyi értékesítési ára néhány uniós tagországban I. (2020–2021)**



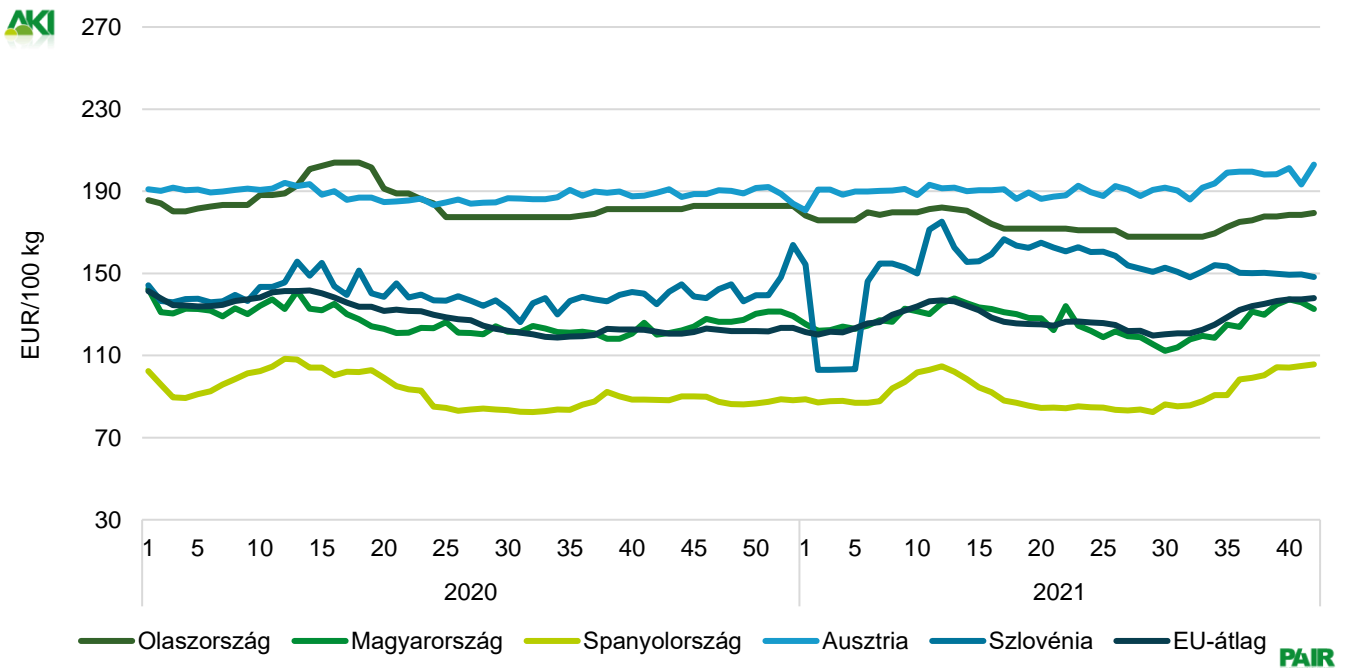
Forrás: Európai Bizottság, AKI PÁIR

11. ábra: Az étkezési tojás (M+L) heti csomagolóhelyi értékesítési ára néhány uniós tagországban II. (2020–2021)



Forrás: Európai Bizottság, AKI PÁIR

12. ábra: Az étkezési tojás (M+L) heti csomagolóhelyi értékesítési ára néhány uniós tagországban III. (2020–2021)



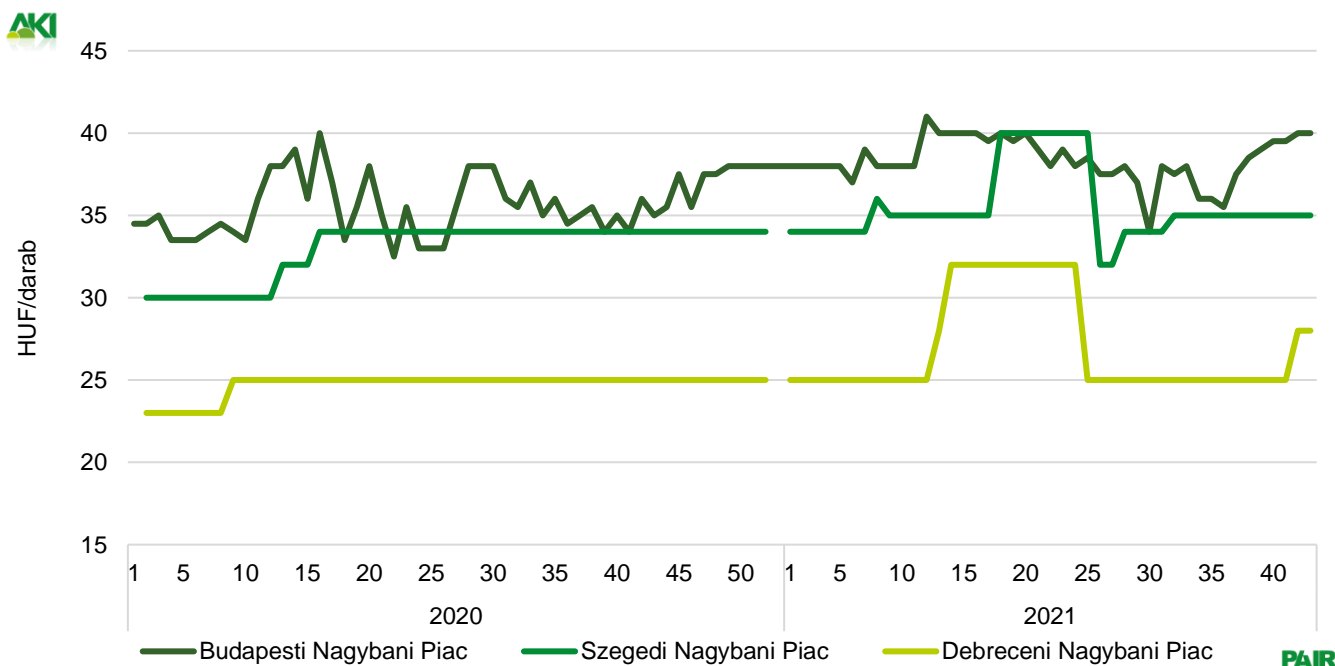
Forrás: Európai Bizottság, AKI PÁIR

10. táblázat: A tojás bruttó leggyakoribb ára a nagybani és fogyasztói piacokon

| | 2020. 43. hét | 2021. 42. hét | 2021. 43. hét | 2021. 43. hét/ 2020. 43. hét (százalék) | HUF/darab 2021. 43. hét/ 2021. 42. hét (százalék) |
|---|---------------|---------------|---------------|---|--|
| Budapesti Nagybani Piac | 35 | 40 | 40 | 114 | 100 |
| Szegedi Nagybani Piac | 34 | 35 | 35 | 103 | 100 |
| Debreceni Nagybani Piac | 25 | 28 | 28 | 112 | 100 |
| Budapesti Fehérvári úti Fogyasztói Piac | 45 | 45 | 45 | 100 | 100 |
| Budapesti Vámház körúti Fogyasztói Piac | 37 | 38 | 38 | 103 | 100 |
| Szegedi Fogyasztói Piac | 45 | 50 | 50 | 111 | 100 |
| Debreceni Fogyasztói Piac | 45 | 40 | 45 | 100 | 113 |

Forrás: AKI PÁIR

13. ábra: A tojás bruttó leggyakoribb ára a nagybani piacokon (2020–2021)



Forrás: AKI PÁIR

Nemzetközi előrevetítések

11. táblázat: A világ csirkehústermelése (2017–2021)

| | 2017 | 2018 | 2019 ^{a)} | 2020 ^{b)} | 2021 ^{b)} | 2020/2019 (százalék) | 2021/2020 (százalék) |
|--------------|--------|--------|--------------------|--------------------|--------------------|-------------------------|-------------------------|
| USA | 18 938 | 19 361 | 19 941 | 20 263 | 20 465 | 101,6 | 101,0 |
| Brazília | 13 612 | 13 355 | 13 690 | 13 880 | 14 175 | 101,4 | 102,1 |
| Kína | 11 600 | 11 700 | 13 750 | 14 850 | 15 300 | 108,0 | 103,0 |
| Európai Unió | 11 912 | 12 260 | 12 560 | 12 360 | 12 600 | 98,4 | 101,9 |
| Mexikó | 3 400 | 3 485 | 3 600 | 3 700 | 3 775 | 102,8 | 102,0 |
| Thaiföld | 2 990 | 3 170 | 3 300 | 3 250 | 3 340 | 98,5 | 102,8 |
| Egyéb | 22 978 | 23 569 | 24 541 | 24 508 | 24 995 | 99,9 | 102,0 |
| Összesen | 92 760 | 94 567 | 99 316 | 100 827 | 102 926 | 101,5 | 102,1 |

^{a)} Becslés.

^{b)} Előrevetítés.

Forrás: USDA

12. táblázat: A világ csirkehúsfogyasztása (2017–2021)

| | 2017 | 2018 | 2019 ^{a)} | 2020 ^{b)} | 2021 ^{b)} | 2020/2019 (százalék) | 2021/2020 (százalék) |
|----------------|--------|--------|--------------------|--------------------|--------------------|-------------------------|-------------------------|
| USA | 15 826 | 16 185 | 16 702 | 17 021 | 17 189 | 101,9 | 101,0 |
| Kína | 11 475 | 11 595 | 13 902 | 15 460 | 15 815 | 111,2 | 102,3 |
| Európai Unió | 11 285 | 11 543 | 11 743 | 11 560 | 11 850 | 98,4 | 102,5 |
| Brazília | 9 780 | 9 683 | 9 884 | 10 023 | 10 238 | 101,4 | 102,1 |
| Mexikó | 4 198 | 4 301 | 4 469 | 4 575 | 4 655 | 102,4 | 101,7 |
| Japán | 2 688 | 2 761 | 2 789 | 2 813 | 2 831 | 100,9 | 100,6 |
| Thaiföld | 2 226 | 2 354 | 2 469 | 2 350 | 2 420 | 95,2 | 103,0 |
| Fülöp-szigetek | 1 609 | 1 701 | 1 816 | 1 625 | 1 750 | 89,5 | 107,7 |
| Egyéb | 25 095 | 25 483 | 26 476 | 26 281 | 26 803 | 99,3 | 102,0 |
| Összesen | 90 790 | 92 564 | 97 211 | 98 649 | 100 712 | 101,5 | 102,1 |

^{a)} Becslés.

^{b)} Előrevetítés.

Forrás: USDA

13. táblázat: A világ csirkehúsimportja (2017–2021)

| | 2017 | 2018 | 2019 ^{a)} | 2020 ^{b)} | 2021 ^{b)} | 2020/2019 (százalék) | 2021/2020 (százalék) |
|----------------------------|-------|-------|--------------------|--------------------|--------------------|-------------------------|-------------------------|
| Japán | 1 056 | 1 074 | 1 076 | 1 060 | 1 055 | 98,5 | 99,5 |
| Mexikó | 804 | 820 | 875 | 880 | 885 | 100,6 | 100,6 |
| Európai Unió | 692 | 704 | 724 | 640 | 720 | 88,4 | 112,5 |
| Szaúd-Arábia | 711 | 629 | 600 | 550 | 625 | 91,7 | 113,6 |
| Irak | 444 | 527 | 493 | 475 | 500 | 96,3 | 105,3 |
| Dél-afrikai Köztársaság | 508 | 521 | 485 | 390 | 325 | 80,4 | 83,3 |
| Kína | 311 | 342 | 580 | 985 | 925 | 169,8 | 93,9 |
| Fülöp-szigetek | 266 | 321 | 366 | 375 | 375 | 102,5 | 100,0 |
| USA | 59 | 64 | 61 | 67 | 61 | 109,8 | 91,0 |
| Egyéb | 3 400 | 3 336 | 3 576 | 3 562 | 3 633 | 99,6 | 102,0 |
| Összesen | 9 109 | 9 273 | 9 746 | 9 798 | 9 963 | 100,5 | 101,7 |

^{a)} Becslés
^{b)} Előrevetítés.
 Forrás: USDA

14. táblázat: A világ csirkehúsexportja (2017–2021)

| | 2017 | 2018 | 2019 ^{a)} | 2020 ^{b)} | 2021 ^{b)} | 2020/2019 (százalék) | 2021/2020 (százalék) |
|----------------------------|--------|--------|--------------------|--------------------|--------------------|-------------------------|-------------------------|
| Brazília | 3 835 | 3 675 | 3 811 | 3 860 | 3 940 | 101,3 | 102,1 |
| USA | 3 137 | 3 244 | 3 259 | 3 325 | 3 331 | 102,0 | 100,2 |
| Európai Unió | 1 319 | 1 421 | 1 541 | 1 440 | 1 470 | 93,4 | 102,1 |
| Thaiföld | 757 | 826 | 881 | 890 | 920 | 101,0 | 103,4 |
| Kína | 436 | 447 | 428 | 375 | 410 | 87,6 | 109,3 |
| Kanada | 134 | 124 | 124 | 130 | 130 | 104,8 | 100,0 |
| Dél-afrikai Köztársaság | 65 | 51 | 51 | 50 | 50 | 98,0 | 100,0 |
| Egyéb | 1 288 | 1 434 | 1 634 | 1 784 | 1 825 | 109,2 | 102,3 |
| Összesen | 11 027 | 11 296 | 11 834 | 11 951 | 12 185 | 101,0 | 102,0 |

^{a)} Becslés.
^{b)} Előrevetítés.
 Forrás: USDA

15. táblázat: Az Európai Unió baromfihúsiparának kilátásai rövid távon (2016–2021)

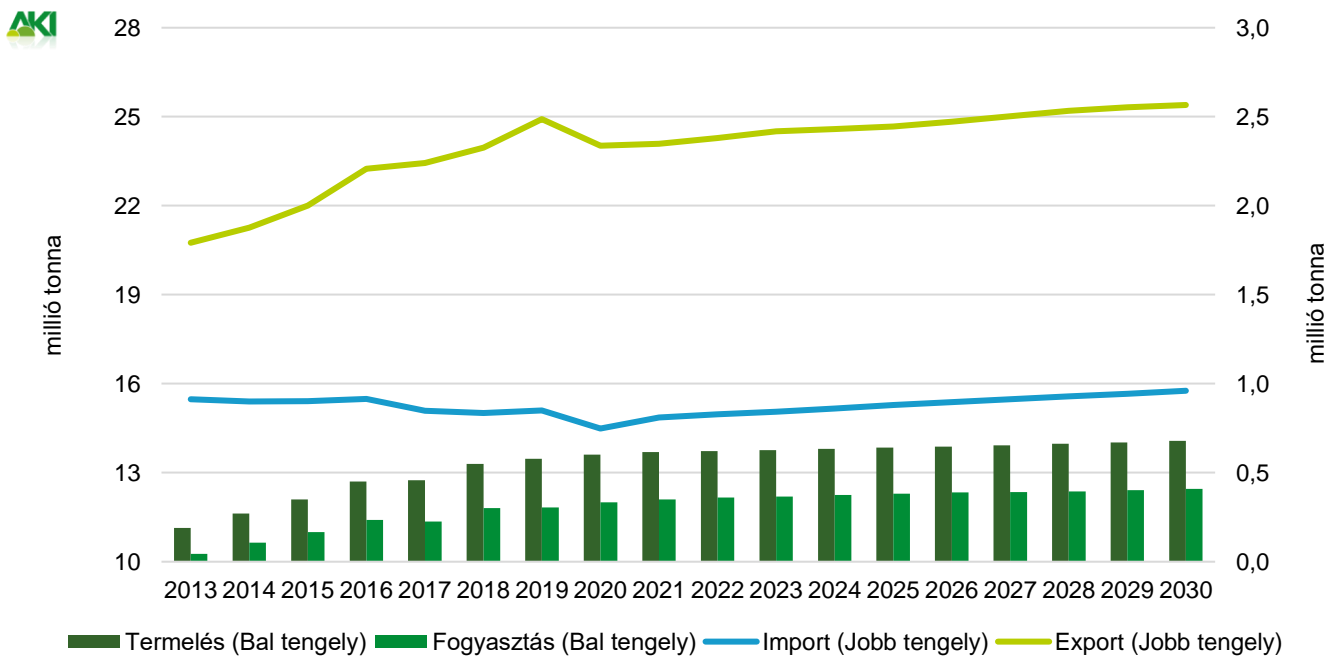
| | 2016 | 2017 | 2018 | 2019 | 2020 ^{a)} | 2021 ^{b)} | 2020/2019 (százalék) | 2021/2020 (százalék) |
|--------------------------------------|--------|--------|--------|--------|--------------------|--------------------|-------------------------|-------------------------|
| Nettó termelés | 12 703 | 12 746 | 13 295 | 13 471 | 13 605 | 13 741 | 101,0 | 101,0 |
| Import | 914 | 849 | 836 | 850 | 748 | 793 | 88,0 | 106,0 |
| Export | 2 208 | 2 241 | 2 326 | 2 487 | 2 337 | 2 361 | 94,0 | 101,0 |
| Összes fogyasztás | 11 409 | 11 354 | 11 804 | 11 834 | 12 016 | 12 174 | 101,5 | 101,3 |
| Egy főre vetített fogyasztás (kg) | 22,55 | 22,41 | 23,27 | 23,29 | 23,62 | 23,90 | 101,4 | 101,2 |
| Önellátottság (százalék) | 111 | 112 | 113 | 114 | 113 | 113 | 99,5 | 99,7 |

a) Becslés.

b) Előrevetítés

Forrás: Európai Bizottság

14. ábra: Az Európai Unió baromfihúsiparának kilátásai középtávon (2013–2030)



Forrás: Európai Bizottság

