



# Statisztikai Jelentések

## Mezőgazdasági inputok havi forgalma 2021. VII–IX. hónap

VIII. ÉVFOLYAM • 4. szám • 2021



# MEZŐGAZDASÁGI INPUTOK HAVI FORGALMA 2021. VII–IX. HÓNAP VIII. ÉVFOLYAM • 4. szám • 2021

2021. október 29.  
Megjelenik negyedévente

**Felelős szerkesztő**  
Demeter Edit

**Szerző**  
Medináné Lázár Virgilia  
lazar.virgilia@aki.gov.hu

**Kiadó**



**Agrárközgazdasági Intézet**  
Nonprofit Kft.

**Elérhetőségek**  
H-1093 Budapest, Zsil utca 3–5.  
Telefon: (+36 70) 501-0446  
Fax: (+36 1) 217-8111  
<https://aki.gov.hu>  
aki@aki.gov.hu

A kiadvány az Agrárközgazdasági Intézet  
által üzemeltetett Agrárstatisztikai Rendszer

**ASIR**  
AGRÁRSTATISZTIKAI INFORMÁCIÓS RENDSZER  
adatai alapján készül.

Friss adatokért, kérjük, látogasson el a

ASIR lekérdezhető adatok

felületre

ISSN 1418 2130

## Tartalomjegyzék

Összefoglaló .....	3
Summary .....	3
<b>Mezőgazdasági inputok forgalma .....</b>	<b>4</b>
Információ az adatgyűjtésről .....	4
Mezőgazdasági inputok 2021. július havi forgalma .....	5
Mezőgazdasági inputok 2021. augusztus havi forgalma.....	7
Mezőgazdasági inputok 2021. szeptember havi forgalma .....	9
Mezőgazdasági inputok 2021. VII–IX. havi forgalma .....	11
Mezőgazdasági gépek 2021. I. félévi forgalma .....	14
<b>Ábrák .....</b>	<b>16</b>

A kiadványokkal kapcsolatban részletes  
felvilágosítást ad:

Publikációs Csoport  
publikacio@aki.gov.hu  
Telefon: (+36 70) 501-1156



Jelen mű felhasználása a Nevezd meg! – Ne add el! – Így add tovább! 4.0  
Nemzetközi (CC BY-NC-SA 4.0) licenc alapján lehetséges.  
A felhasználási feltételekről bővebben:  
<https://creativecommons.org/licenses/by-nc-sa/4.0/deed.hu>

# Összefoglaló

A műtrágya-értékesítés 2021 VII–IX. hónapjaiban a 2021. IV–VI. havi forgalmazott volumenhez képest a 65 százalékra esett vissza. 2021 eddig eltelt időszakát vizsgálva megállapítható, hogy az első negyedében volt a leg-erőteljesebb a kereslet a megfigyelt műtrágyafélék iránt.

A növényvédő szerek esetében a 2021. VII–IX. havi adatok alapján kijelenthető, hogy a megfigyelt termékek bővülésével közel három és félszer nagyobb mennyiségben vásároltak peszticideket a gazdák, mint tavaly ugyan-ebben az időszakban. A tárgyidőszakban a Fozát 480-ból és a Roundup Megából fogyott a legtöbb.

Új gépekre és berendezésekre 92,4 milliárd forintot költöttek a gazdák 2021. I. fél évében, ami 1 százalékkal ugyan elmaradt az előző év azonos időszakának eladásától, viszont alkatrészekre több mint 35 milliárd forintot for-dítottak, ami 15 százalékos növekedés a bázisidőszakhoz képest.

## Summary

The volume of fertilizer sales fell by 65 per cent between the 7th and 9th months of 2021 compared to the second quarter of 2021. Looking back over the period to 2021 it can be stated that the demand for the observed fertilizers was the strongest in the first quarter.

In the case of plant protection product, the data of the 7th–9th months 2021 shows, that with the expansion of the observed products, farmers bought pesticides in almost three and a half times more quantities than in the same period last year. Fozát 480 and Roundup Mega had the biggest sales in this period.

Farmers spent HUF 92.4 billion on new machinery and equipment in the first half of 2021, which was 1 per cent lower than in the same period of the previous year, but more than HUF 35 billion was spent on spare parts, which is 15 per cent increase compared to the base period.



# Mezőgazdasági inputok forgalma

## Információ az adatgyűjtésről

Az adatfelvétel a 2016. évi CLV. statisztikai törvény felhatalmazása alapján kiadott kormányrendelet előírásai szerint kötelező, figyelemmel az 1185/2009/EK-rendeletre. Az adatok összesítése után a kiadvány havonta jelent meg, 2021-től csak negyedévente publikáljuk. A mezőgazdasági inputok havi forgalmát a [https://asir.aki.gov.hu/web\\_public/general/home.do](https://asir.aki.gov.hu/web_public/general/home.do) honlapon keresztül havi rendszerességgel követhetik nyomtatható táblázatos formában. Rövid összefoglalóinkat megtalálhatják minden hónapban a Nemzeti Agrárgazdasági Kamara (NAK) és az Agrárközgazdasági Intézet (AKI) közös kiadványában, a Piaci és Árinformációkban is.

A statisztikai jelentés célja, hogy a hazai mezőgazdasági inputok havi forgalmáról (értékbeni) átfogó képet nyújtson a szakmai érdeklődők számára. Az AKI az Országos Statisztikai Adatfelvételi Program (OSAP) keretén belül gyűjti az információkat. A termelőeszközök (inputok) áruforgalmi jelentése című adatgyűjtés több mint 25 éve kezdődött. Eleinte a tárgyidőszakban forgalmazott mezőgazdasági gép, alkatrész, műszaki áru, műtrágya, növényvédő szer (áfa nélküli folyó eladási ár szerinti) értékét figyeltük meg, valamint a zárókészletek alakulását értékben. Az adatszolgáltatói teher csökkentése érdekében 2008-tól az adatgyűjtés gyakorisága haviról negyedévesre változott, majd 2014 januárjától a megfigyelési kör szűkítésével visszatértünk a havi

rendszerességre (műtrágya, növényvédő szer, mezőgazdasági gépek). 2017-től a gépértékesítésre vonatkozó adatokat a negyedéves jelentésből publikáljuk.

Adatszolgáltatásra 23 mezőgazdasági inputforgalmazással foglalkozó vállalkozást jelöltünk ki a 2021. évre vonatkozóan, átlagosan 80 százalékuk küldte be a tárgyidőszakra vonatkozó forgalmi adatait. Az adatgyűjtés elektronikus úton, az Agrárstatisztikai Információs Rendszeren (ASIR) keresztül történik. Ezen belül készülnek a kérdőívek, folyik az adatok gyűjtése és ellenőrzése. Az adatokat a lekérdezések segítségével összesítjük és dolgozzuk fel.

Az adatfelvétel során beérkezett adatok csak a mezőgazdasági végfelhasználóknak értékesített inputok volumenét és forgalmi értékét tartalmazzák. A megfigyelt termékek (műtrágya, növényvédő szer) körét úgy alakítottuk ki, hogy a leggyakrabban felhasznált kemikáliák kerüljenek be a felmérésbe. Az adatszolgáltatásra kijelölt vállalkozások a műtrágya- és növényvédőszer-piac értékesítési volumenének közel 80 százalékát fedik le. 2021-től a műtrágyafélékhez két terméket vetünk fel, míg a növényvédő szerekhez 14 különböző hatásmechanizmusú vegyszert. A bővítés célja, hogy minél több olyan termék értékesítési átlagára kerüljön publikálásra, amely a Nemzeti Élelmiszerlánc-biztonsági Hivatal (Nébih) által engedélyezett (növényvédő szerek esetében) kategóriában található, illetve amelyekkel éves szinten nagy forgalmat bonyolítanak.



## Mezőgazdasági inputok 2021. július havi forgalma

2021 júliusában a műtrágya értékesített volumene visszafogott volt, az egy hónappal korábbihoz képest 40 százalékkal kevesebbet vásároltak a gazdák. Az előző év ugyanazon időszakához viszonyítva is 27 százalékkal maradt el az értékesített volumen még annak ellenére is, hogy a megfigyelt termékkör 2 jelentős műtrágyával bővült. A tárgy hónapban mészammon-salétromból (MAS) és kálium-kloridból adták el a legtöbbet a forgalmazók. A teljes havi értékesítés 65 százalékát az előbbi két termék adta. 2021 júniusához képest az összes megfigyelt műtrágya értékesítési átlagára tovább

növekedett a tárgy hónapban, 4,6-14,3 százalékkal. A legnagyobb áremelkedés a MAS, míg a legkisebb a MAP esetében volt tapasztalható. Az értékesítési átlagárak 2020 augusztusa óta folyamatosan emelkednek. A megfigyelt termékek átlagárai hatalmas árnövekedést könyvelhettek el idén júliusban, egyes termékek ára meghaladta a tavaly júliusi ár másfélszeresét. A legnagyobb áremelkedés a MAS esetében történt, 71 százalékkal nőtt az értékesítési ára az előző év júliusához viszonyítva. A kálium-klorid ára mindössze 11,3 százalékkal lett magasabb.

1. táblázat: **Egyes műtrágyák értékesítési átlagárának (áfa nélkül) alakulása 2021 júliusában**

	2021. június (HUF/tonna)	2021. július (HUF/tonna)	2021. július/ 2021. június (százalék)	2021. július/ 2020. július (százalék)
Ammónium-nitrát (N34)	96 621	104 888	108,6	153,3
Mészammon-salétrom (MAS)	74 449	85 059	114,3	171,3
Szuperfoszfát (P18-20,5)	...	87 935	...	141,1
Kálium-klorid (K60)	101 718	109 739	107,9	111,3
MAP (NP 11:52)	190 141	198 869	104,6	168,2
NPK 15:15:15	116 638	132 560	113,7	138,3
Nitrosol, DAM	69 334	74 353	107,2	–
Karbamid	118 270	126 816	107,2	–

... = Adatvédelmi korlátok miatt nem közölhető adat  
Forrás: AKI ASIR

2021 júliusában a növényvédő szerek iránti kereslet a felére csökkent az egy hónappal korábbihoz mérten. A tárgy hónapban a megfigyelt gombaölők közül az előző hónap összehasonlításához hasonlóan is a Kumulus S (lisztharman elleni szer) forgalma volt a legnagyobb, míg a rovarölő kategóriában a Force 1,5 G-é. A gyomirtó szereken belül a Fozát 480-at keresték leginkább a gazdák, a második legkeresettebb herbicid pedig a Roundup Mega volt. A megfigyelt növényvédő szerek bővülésével idén júliusban a forgalom közel háromszorosára nőtt 2020 júliusához mérten. Tavaly júliusban – a megfigyelt termékkör bővülését

megelőzően – a rovarölőknél a Force 1,5 G, a gyomirtóknál a Roundup Mega, míg a gombaölőknél a Tango Star volt a legkeresettebb termék. Az értékesítési árak hosszú hónapok után inkább csökkentek (–0,3–15,1 százalékkal) az előző hónapoz képest, a Fozát 480 és a Force 1,5 G kivételével. A legnagyobb árcsökkenés a Thiovit Jet esetében történt, az értékesítési átlagára a május havi árára esett vissza. 2020 júliushoz viszonyítva az átlagárak a tárgy hónapban inkább emelkedtek, 2,6–10,6 százalékkal, ezzel szemben a Pulsar 40 és a Lumax SE ára csökkent (–6 és –20,7 százalékkal).



2. táblázat: **Egyes növényvédő szerek értékesítési átlagárának (áfa nélkül) alakulása 2021 júliusában**

	2021. június (HUF)	2021. július (HUF)	2021. július/ 2021. június (százalék)	2021. július/ 2020. július (százalék)
<b>Gombaölő szerek</b>				
Kumulus S kg	536	532	99,3	–
Pictor SC liter	27 320	27 198	99,6	102,7
Tango Star liter	–	–	–	–
Falcon Pro liter	10 706	10 227	95,5	–
Thiovit Jet kg	802	681	84,9	–
Osiris liter	–	–	–	–
Eurokén 2000 80 WG kg	441	436	98,9	–
Caramba Turbo liter	...	...	...	–
Tebusha 25 EW liter	4 434	4 317	97,4	–
<b>Rovarölő szerek</b>				
Kentaur 5G kg	...	–	–	–
Biscaya liter	–	–	–	...
Force 1,5 G kg	2 100	2 104	100,2	105,3
Agrokén liter	–	...	...	–
Cyren EC liter	–	–	–	–
Karate Zeon 5 CS liter	15 844	15 708	99,1	103,3
Nurelle-D 50/500 EC liter	...	–	–	–
<b>Gyomirtó szerek</b>				
Fozát 480, liter	1 029	1 332	110,2	...
Gardoprim Plus Gold liter	4 326	4 060	93,9	103,4
Laudis liter	8 955	8 928	99,7	106,8
Lumax SE liter	4 325	4 437	98,2	79,3
Pulsar 40, liter	13 894	13 571	97,7	94,0
Racer liter	6 694	...	100,0	...
Reglone Air liter	–	–	–	–
Roundup Mega liter	2 307	2 282	98,9	110,7
Figaro liter	...	...	...	–
Successor T liter	4 159	...	...	–
Wing-P liter	4 034	3 741	92	107,2

... = Adatvédelmi korlátok miatt nem közölhető adat  
 Forrás: AKI ASIR



## Mezőgazdasági inputok 2021. augusztus havi forgalma

2021 augusztusában a műtrágya értékesített volumene 85 százalékkal haladta meg az egy hónappal korábbit. Az előző év ugyanazon időszakához viszonyítva azonban 78 százalékkal maradt el az értékesített volumen a termékbővülés ellenére is. A vizsgált hónapban mészammon-salétromból (MAS) és NPK 15-15-15 adták el a legtöbbet a forgalmazók. A teljes havi értékesítés 73 százalékát az előbbi két termék adta. Ammónium-nitrátból valamivel több fogyott, mint egy hónappal korábban, azonban 2020 augusztusához képest a forgalma a harmadára esett vissza. A megfigyelt műtrágyák értékesítési átlagára tovább növekedett a tárgy hónapban, 1,9–19,8 százalékkal. A legnagyobb áremelkedés a Nitrosol, DAM, míg a legkisebb a MAP esetében

történt. Az értékesítési átlagárak egy éve folyamatosan emelkednek. Az árfigyelés kezdete óta (2014. január) ez idáig a legmagasabb átlagárak 2015 márciusa és októbere között voltak a különböző megfigyelt termékek esetében. Az eddig publikált legmagasabb árat 2021 májusában először az ammónium-nitrát ára haladta meg, majd a többi termék ára is ettől kezdve hónapról hónapra fokozatosan lépte túl az eddig ismert maximumot. Egyedül az NPK 15-15-15 nem érte még el a korábbi legmagasabb árszintet, de nagyon közel áll hozzá. Az elmúlt év augusztusához mérten az ammónium-nitrát és a MAS értékesítési átlagára nőtt a legnagyobb mértékben 84 százalékkal, míg a kálium-klorid ára mindössze 20,6 százalékkal lett magasabb.

3. táblázat: **Egyes műtrágyák értékesítési átlagárának (áfa nélkül) alakulása 2021 augusztusában**

	2021. július (HUF/tonna)	2021. augusztus (HUF/tonna)	2021. augusztus/ 2021. július (százalék)	2021. augusztus/ 2020. augusztus (százalék)
Ammónium-nitrát (N34)	104 888	122 974	117,2	184,4
Mészammon-salétrom (MAS)	85 059	92 245	108,4	183,7
Szuperfoszfát (P18-20,5)	87 935	...	...	176,4
Kálium-klorid (K60)	109 946	118 857	108,1	120,6
MAP (NP 11:52)	198 869	202 704	101,9	166,9
NPK 15:15:15	132 579	142 261	107,3	146,6
Nitrosol, DAM	74 353	89 072	119,8	–
Karbamid	126 816	150 628	118,8	–

... = Adatvédelmi korlátok miatt nem közölhető adat  
Forrás: AKI ASIR

2021 augusztusában a növényvédő szerek iránti kereslet 27,5 százalékkal nőtt az egy hónappal korábbihoz mérten. Ezt az arányt a gyomirtó szerek 60 százalékkal megnövekedett forgalma okozta, a másik két kategóriában csökkent a felvásárlás. A tárgy hónapban a megfigyelt gombaölők közül szintén a Kumulus S (lisztharmat elleni szer) forgalma volt a legnagyobb, míg a rovarölő kategóriában a Force 1,5 G-é, a gyomirtó szereken belül pedig a Fozát 480-é. A tárgy hónapban a Fozát 480 iránt volt a legnagyobb kereslet, a havi értékesítési volumen 55 százalékát ez a termék adta. A második helyen a Roundup Mega végzett. A megfigyelt növényvédő szerek bővülésével idén augusztusban a forgalom

több mint a háromszorosára nőtt az elmúlt év azonos időszakához mérten. Tavaly augusztusban a legkeresettebb termékek a Tango Star, a Force 1,5 G és a Roundup Mega voltak. Az értékesítési árak az előző hónaphoz képest hol csökkentek, hol nőttek. A gombaölők és a rovarölők ára valamelyest csökkent (a Falcon Pro kivételével), míg a gyomirtók ára a Gardoprim Plus Gold és a Laudis kivételével jellemzően növekedtek a tárgy hónapban. 2020 augusztusához viszonyítva az átlagárak a megfigyelt hónapban inkább emelkedtek, 1,5–13,9 százalékkal egy-két termék kivételével.



4. táblázat: **Egyes növényvédő szerek értékesítési átlagárának (áfa nélkül) alakulása 2021 augusztusában**

	2021. július (HUF)	2021. augusztus (HUF)	2021. augusztus/ 2021. július (százalék)	2021. augusztus/ 2020. augusztus (százalék)
<b>Gombaölő szerek</b>				
Kumulus S kg	532	520	97,7	–
Pictor SC liter	27 189	26 286	96,6	99,6
Tango Star liter	–	–	–	–
Falcon Pro liter	10 227	11 906	116,4	–
Thiovit Jet kg	681	679	99,8	–
Osiris liter	–	–	–	–
Eurokén 2000 80 WG kg	436	...	...	–
Caramba Turbo liter	...	9 217	98,5	–
Tebusha 25 EW liter	4 317	4 309	99,8	–
<b>Rovarölő szerek</b>				
Kentaur 5G kg	–	–	–	–
Biscaya liter	–	–	–	–
Force 1,5 G kg	2 104	2 110	100,3	107,7
Agrokén liter	...	–	...	–
Cyren EC liter	–	–	–	–
Karate Zeon 5 CS liter	15 708	15 706	100,0	105,6
Nurelle-D 50/500 EC liter	–	–	–	...
<b>Gyomirtó szerek</b>				
Fozát 480, liter	1 332	1 367	102,6	–
Gardoprim Plus Gold liter	4 060	3 967	97,7	101,5
Laudis liter	8 928	8 746	98,0	104,8
Lumax SE liter	4 446	5 041	113,4	...
Pulsar 40, liter	13 571	13 767	101,4	108,5
Racer liter	...	...	...	–
Reglone Air liter	–	–	–	–
Roundup Mega liter	2 282	2 339	102,5	113,9
Figaro liter	...	1 680	...	–
Successor T liter	...	...	...	–
Wing-P liter	3 741	...	...	...

... = Adatvédelmi korlátok miatt nem közölhető adat

Forrás: AKI ASIR





## Mezőgazdasági inputok 2021. szeptember havi forgalma

2021 szeptemberében a műtrágya értékesített volumene 18 százalékkal haladta meg az egy hónappal korábbiét. A legtöbbet mészammon-salétromból (MAS) adtak el a forgalmazók a tárgy hónapban, a második helyen a kálium-klorid végzett. A teljes havi értékesítés 75 százalékát az előbbi két termék adta. Az összetett műtrágyák forgalma 18 százalékát tette ki a megfigyelt termékek tárgyhavi értékesítésének (volumenben). A tárgyhavi forgalom az elmúlt év szeptemberéhez mérten – a két új termék nélkül – 24,5 százalékkal lett kevesebb.

Az értékesítési árak tovább nőttek – a MAP kivételével – 2,0–8,7 százalékkal az előző hónaphoz viszonyítva. A legnagyobb áremelkedést a tárgy hónapban a MAS könyvelhette el. Az értékesítési árak az előző év szeptemberéhez mérten minden termék esetében emelkedtek. A MAS és az ammónium-nitrát ára közel a duplájára, míg a kálium-kloridé 26,9 százalékkal emelkedett. A legnagyobb áremelkedés a megfigyelt termékek közül a MAS-nál volt tapasztalható.

5. táblázat: **Egyes műtrágyák értékesítési átlagárának (áfa nélkül) alakulása 2021 szeptemberében**

	2021. augusztus (HUF/tonna)	2021. szeptember (HUF/tonna)	2021. szeptember/ 2021. augusztus (százalék)	2021. szeptember/ 2020. szeptember (százalék)
Ammónium-nitrát (N34)	122 974	125 404	102,0	194,0
Méshammon-salétrom (MAS)	92 245	100 295	108,7	196,4
Szuperfoszfát (P18-20,5)	...	107 371	...	162,0
Kálium-klorid (K60)	118 857	127 082	106,9	126,9
MAP (NP 11:52)	202 704	202 893	100,1	165,6
NPK 15:15:15	142 261	151 083	106,2	149,6
Nitrosol, DAM	89 072	95 972	107,7	–
Karbamid	150 628	161 874	107,5	–

... = Adatvédelmi korlátok miatt nem közölhető adat  
Forrás: AKI ASIR

2021 szeptemberében a növényvédő szerek iránti kereslet közel 20 százalékkal esett vissza az egy hónappal korábbihoz mérten. Ezen belül a gombaölők forgalma 25, míg a gyomirtóké 22 százalékkal csökkent. A rovarölők értékesített volumene ezzel szemben 11 százalékkal emelkedett. A tárgy hónapban a megfigyelt gombaölők közül a Caramba Turbo forgalma volt a legnagyobb. A rovarölő kategóriában a Force 1,5 G-ből, míg a gyomirtók közül a Fozát 480-ból adták el a legtöbbet. A második legkeresettebb herbicid pedig a Roundup Mega volt. A megfigyelt növényvédő szerek bővülésével idén szeptemberben a forgalom közel a négyszeresére emelkedett 2020 szeptemberéhez viszonyítva. Az elmúlt év szeptemberében – a megfigyelt

termékkör bővülését megelőzően – a legkeresettebb termékek a Force 1,5 G, a Roundup Mega és a Tango Star voltak. A tárgyhavi értékesítési árak egyes termékek esetében nőttek, míg másokéban csökkentek az előző hónaphoz mérten. A legnagyobb áremelkedés a Caramba Turbo esetében történt (+6,1 százalék) az egy hónappal korábbihoz képest. 2021 elején az év májusáig folyamatosan emelkedett ennek a terméknek az ára, viszont azt a szintet a mostani áremelkedéssel sem érte még el. A Figaro ára csökkent a leginkább (–16,1 százalékkal) a megfigyelt hónapban. A 2020 szeptemberi árakhoz viszonyítva az átlagárak a tárgy hónapban 0,8–16,6 százalékkal emelkedtek.



6. táblázat: **Egyes növényvédő szerek értékesítési átlagárának (áfa nélkül) alakulása 2021 szeptemberében**

	2021. augusztus (HUF)	2021. szeptember (HUF)	2021. szeptember/ 2021. augusztus (százalék)	2021. szeptember/ 2020. szeptember (százalék)
<b>Gombaölő szerek</b>				
Kumulus S kg	520	521	100,2	–
Pictor SC liter	26 286	26 649	101,4	100,8
Tango Star liter	–	–	–	...
Falcon Pro liter	11 906	10 299	86,5	–
Thiovit Jet kg	680	625	113,9	–
Osiris liter	–	–	–	–
Eurokén 2000 80 WG kg	...	...	...	–
Caramba Turbo liter	9 217	9 782	106,1	–
Tebusha 25 EW liter	4 309	4 187	97,2	–
<b>Rovarölő szerek</b>				
Kentaur 5G kg	–	–	–	–
Biscaya liter	–	–	...	...
Force 1,5 G kg	2 110	2 112	100,1	105,9
Agrokén liter	...	...	...	–
Cyren EC liter	–	–	–	–
Karate Zeon 5 CS liter	15 706	15 787	100,5	107,0
Nurelle-D 50/500 EC liter	–	–	–	...
<b>Gyomirtó szerek</b>				
Fozát 480, liter	1 367	1 395	102,0	...
Gardoprim Plus Gold liter	3 967	3 993	100,7	117,6
Laudis liter	8 746	8 936	102,2	110,3
Lumax SE liter	5 041	...	97,1	...
Pulsar 40, liter	13 767	13 721	99,7	105,8
Racer liter	...	...	...	–
Reglone Air liter	–	–	–	–
Roundup Mega liter	2 339	2 366	101,2	116,0
Figaro liter	1 680	1 410	83,9	–
Successor T liter	...	...	...	–
Wing-P liter	...	3 747	...	114,8

... = Adatvédelmi korlátok miatt nem közölhető adat  
 Forrás: AKI ASIR



## Mezőgazdasági inputok 2021. VII–IX. havi forgalma

A műtrágya értékesítés 2021 VII–IX. hónapjaiban a 2021. IV–VI. havi forgalmazott volumenhez képest a 65 százalékára esett vissza. 2021 eddig eltelt időszakát vizsgálva megállapítható, hogy az első negyedévében volt a legerőteljesebb a kereslet a megfigyelt műtrágyafélék iránt. A harmadik negyedév forgalmának közel háromszorosát értékesítették ez év első negyedévében. Az értékesítési árak 16,8–38,5 százalékkal emelkedtek a megfigyelt időszakban 2021 második negyedévéhez mérten. A legnagyobb áremelkedés a MAS esetében történt. Az értékesítési árak 2020 szeptember óta folyamatosan nőttek a legtöbb termék esetében. Az elmúlt év ugyanazon időszakához mérten a tárgyidőszakban

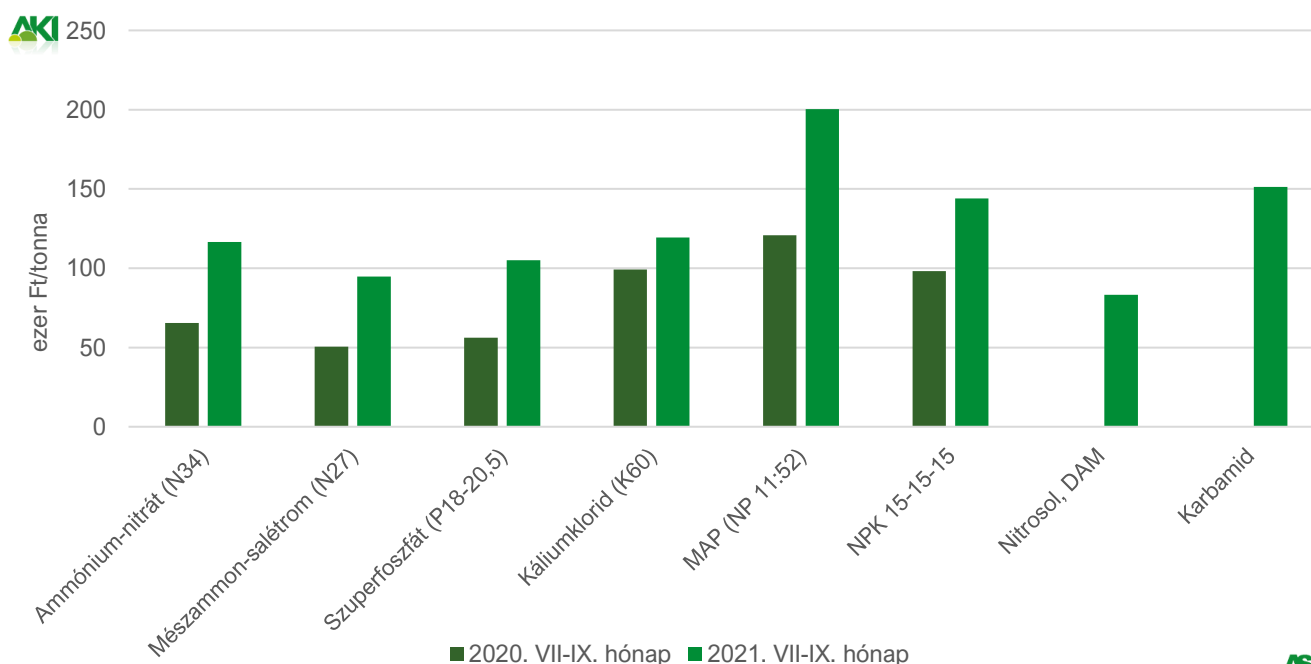
23 százalékkal kevesebb műtrágyát vettek a gazdák. Az értékesítési árak ebben az összehasonlításban is növekedtek (+2,9–41,6 százalékkal), itt viszont nem a MAS ára nőtt a legnagyobb mértékben, hanem a MAP-é. A megfigyelt termékek (6-féle) közül mind a bázis-, mind a tárgyidőszakban a mészammon-salétrom iránt volt a legnagyobb igény, a negyedéves forgalomnak az 58 százalékát ez a műtrágya adta. 2021 VII–IX. hónapjában a második legnagyobb mennyiséget kálium-kloridból adták el. A műtrágya-felvásárlás szempontjából 2020 harmadik negyedéve az éves értékesítésnek a 22 százalékát adta.

7. táblázat: **Egyes műtrágyák értékesítési átlagárának (áfa nélkül) alakulása 2021 VII–XI. hónapjában**

	2020. VII–IX. hónap (HUF/tonna)	2021. VII–IX. hónap (HUF/tonna)	2021. VII–IX. hónap/ 2020. VII–IX. hónap (százalék)
Ammónium-nitrát (N34)	65 442	116 485	178,0
Mészammon-salétrom (MAS)	50 421	94 756	187,9
Szuperfoszfát (P18-20,5)	56 240	105 054	186,8
Kálium-klorid (K60)	99 234	119 296	120,2
MAP (NP 11:52)	120 833	200 301	165,8
NPK 15:15:15	98 211	144 080	146,7
Nitrosol, DAM	–	83 196	–
Karbamid	–	151 309	–

... = Adatvédelmi korlátok miatt nem közölhető adat  
Forrás: AKI ASIR

1. ábra: **Egyes műtrágyák értékesítési átlagára (áfa nélkül) a megfigyelt időszakokban**



Forrás: AKI ASIR



A növényvédő szerek esetében a 2021. VII–IX. havi adatok alapján megállapítható, hogy a megfigyelt termékek bővülésével közel három és félszer nagyobb mennyiségben vásároltak peszticideket a gazdák, mint tavaly ugyanebben az időszakban. A tárgyidőszakban a Fozát 480-ból és a Roundup Megából fogyott a legtöbb. Amennyiben az előző 3 hónap értékesített volumenét hasonlítjuk a 2021. VII–IX. havihoz, akkor megfigyelhető, hogy a harmadára esett vissza. Az értékesítési

átlagárak a vizsgált termékek esetében 2021 III. negyedévében az előző negyedévhez képest vegyesen mozogtak. A legnagyobb mértékben a Succesor T ára növekedett (+36,8 százalékkal), míg a Wing P ára 9 százalékkal csökkent. A bázisidőszakhoz képest a tárgyidőszakban az értékesítési árak a legtöbb termék esetében szintén növekedtek (+2,0–13,9 százalékkal), a Lumax SE kivételével. A legnagyobb árnövekedést a Gardoprim plus Gold könyvelhette el.

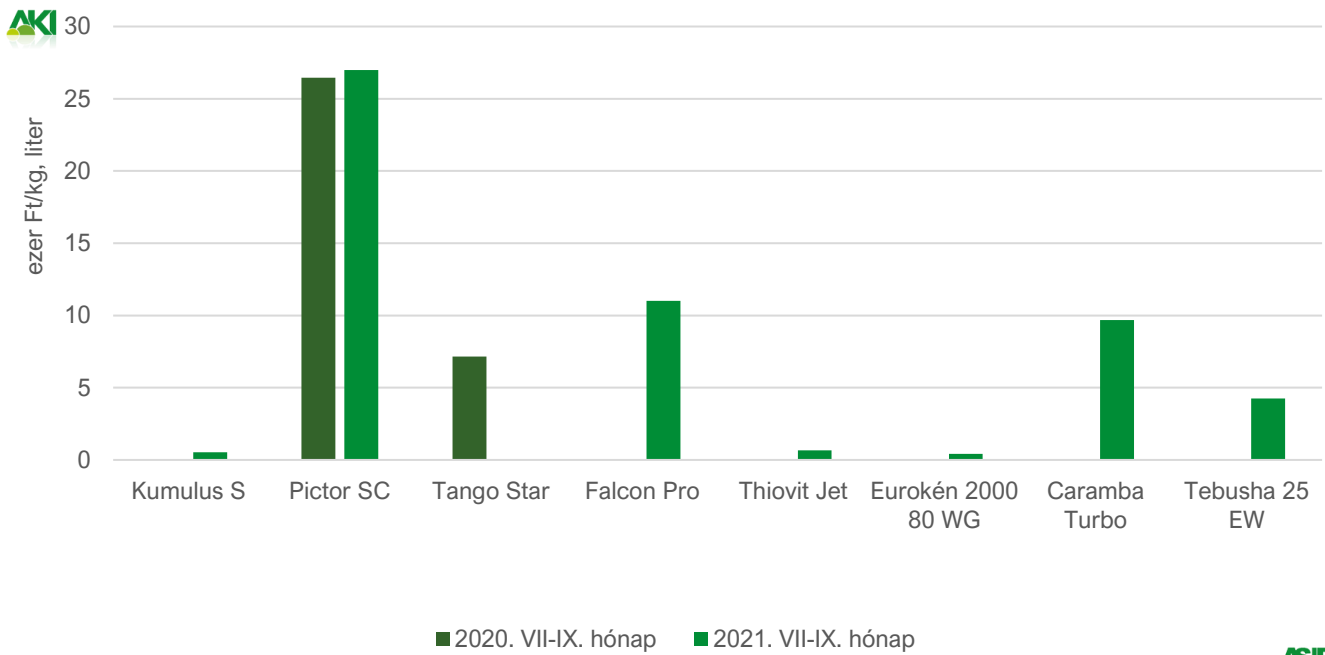
8. táblázat: **Egyes növényvédő szerek értékesítési átlagárának (áfa nélkül) alakulása 2021 VII–IX. hónapjában**

	2020. VII–IX. hónap (HUF)	2021. VII–IX. hónap (HUF)	2021. VII–IX. hónap/ 2020. VII–IX. hónap (százalék)
<b>Gombaölő szerek</b>			
Kumulus S kg	–	526	–
Pictor SC liter	26 446	26 988	102,0
Tango Star liter	7 155	–	...
Falcon Pro liter	–	11 013	–
Thiovit Jet kg	–	662	–
Osiris liter	–	–	–
Eurokén 2000 80 WG kg	–	428	–
Caramba Turbo liter	–	9 689	–
Tebusha 25 EW liter	–	4 256	–
<b>Rovarölő szerek</b>			
Kentaur 5G kg	–	–	–
Biscaya liter	16 450	–	–
Force 1,5 G kg	1 984	2 098	105,8
Agrokén liter	–	...	–
Cyren EC liter	–	–	–
Karate Zeon 5 CS liter	14 960	15 653	104,6
Nurelle-D 50/500 EC liter	5 946	–	–
<b>Gyomirtó szerek</b>			
Fozát 480, liter	–	1 368	–
Gardoprim Plus Gold liter	3 519	4 007	113,9
Laudis liter	8 287	8 816	106,4
Lumax SE liter	5 621	4 613	82,1
Pulsar 40, liter	13 314	13 658	102,6
Racer liter	–	7 309	–
Reglone Air liter	4 218	–	–
Roundup Mega liter	2 041	2 318	113,6
Figaro liter	–	1 463	–
Successor T liter	–	5 674	–
Wing-P liter	3 337	3 700	110,9

... = Adatvédelmi korlátok miatt nem közölhető adat  
Forrás: AKI ASIR



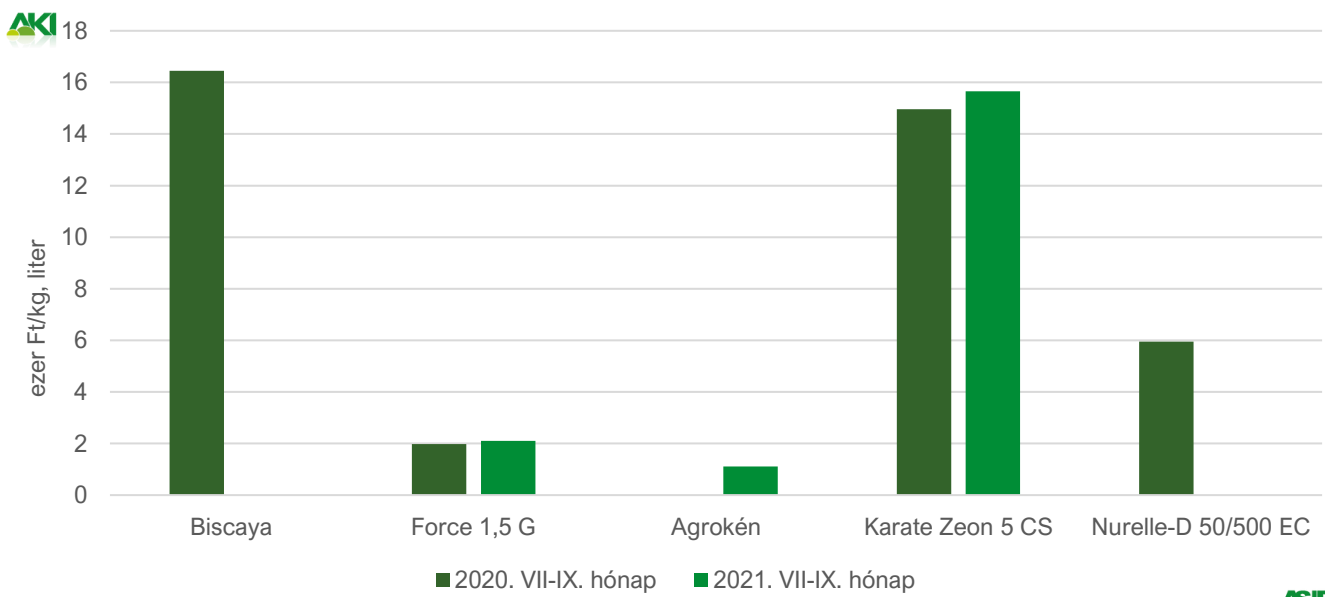
2. ábra: **Egyes gombaölő szerek értékesítési átlagára (áfa nélkül) a megfigyelt időszakokban**



Forrás: AKI ASIR

ASIR

3. ábra: **Egyes rovarölő szerek értékesítési átlagára (áfa nélkül) a megfigyelt időszakokban**

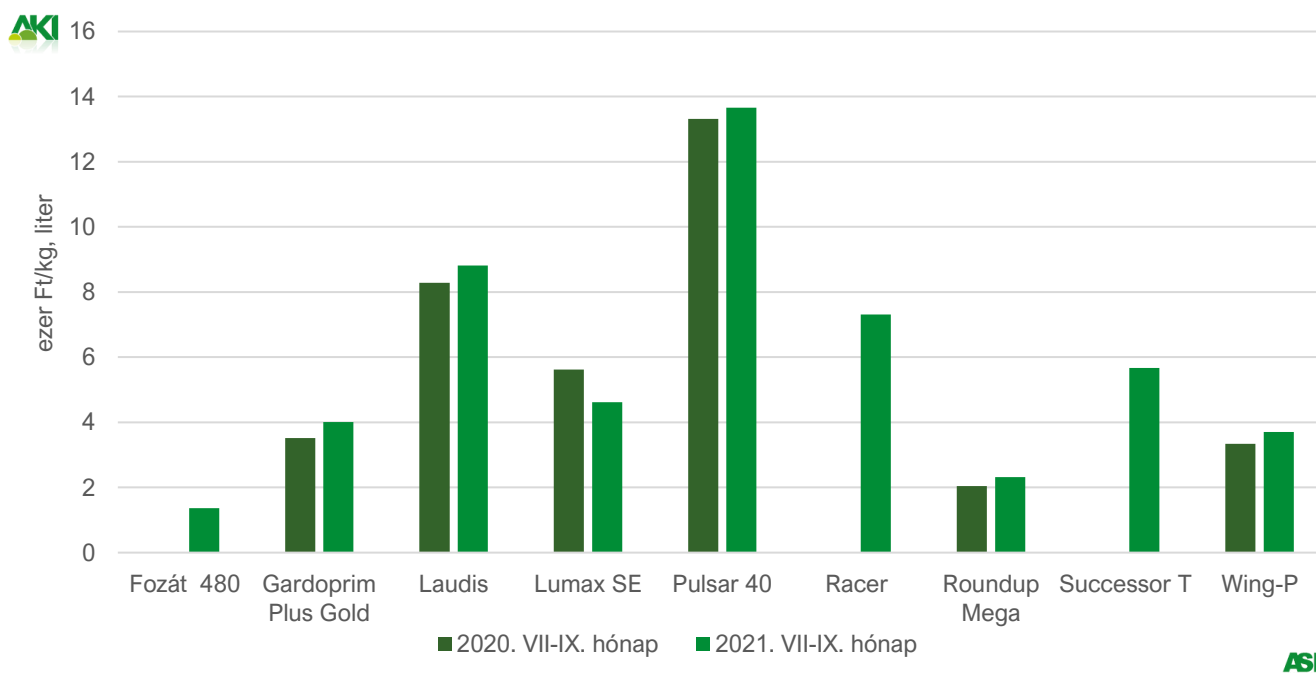


Forrás: AKI ASIR

ASIR



4. ábra: Egyes gyomirtó szerek értékesítési átlagára (áfa nélkül) a megfigyelt időszakokban



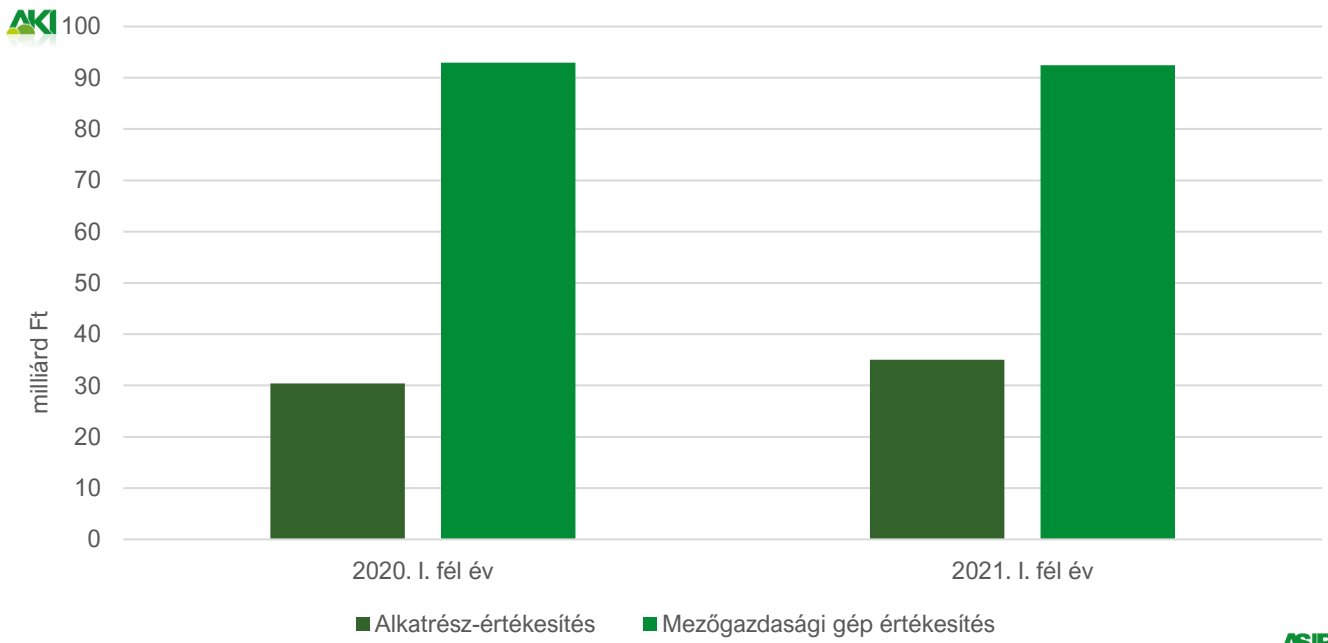
Forrás: AKI ASIR

## Mezőgazdasági gépek 2021. I. félévi forgalma

Új gépekre és berendezésekre 92,4 milliárd forintot költöttek a gazdák 2021. I. félévében, ami 1 százalékkal ugyan elmaradt az előző év azonos időszakának eladásától, viszont alkatrészekre több mint 35 milliárd forintot fordítottak, ami 15 százalékos növekedés a bázisidőszakhoz képest. A mezőgazdasági termelők továbbra is az erőgépek beszerzésére fordították a legtöbbet, ami a vizsgált időszakban a mezőgazdasági gépberuházások összértékének 58 százalékát tette ki.

A teljes értékesítésen belül a traktorok 35, a gabonakombájnok 13 százalékos arányt képviseltek. A legtöbb traktormárkából a hazai piacon bő a választék, amelyekből 2021 első hat hónapjában az előző évinél 123-mal több, 1443 új kerekes traktor frissítette a gépparkot 31,3 milliárd forint értékben. Közöttük a legnagyobb részarányt továbbra is az 50–100 LE-s könnyű univerzális kategória képviselte.

5. ábra: **Mezőgazdaságigép- és alkatrész-értékesítés a megfigyelt időszakokban**



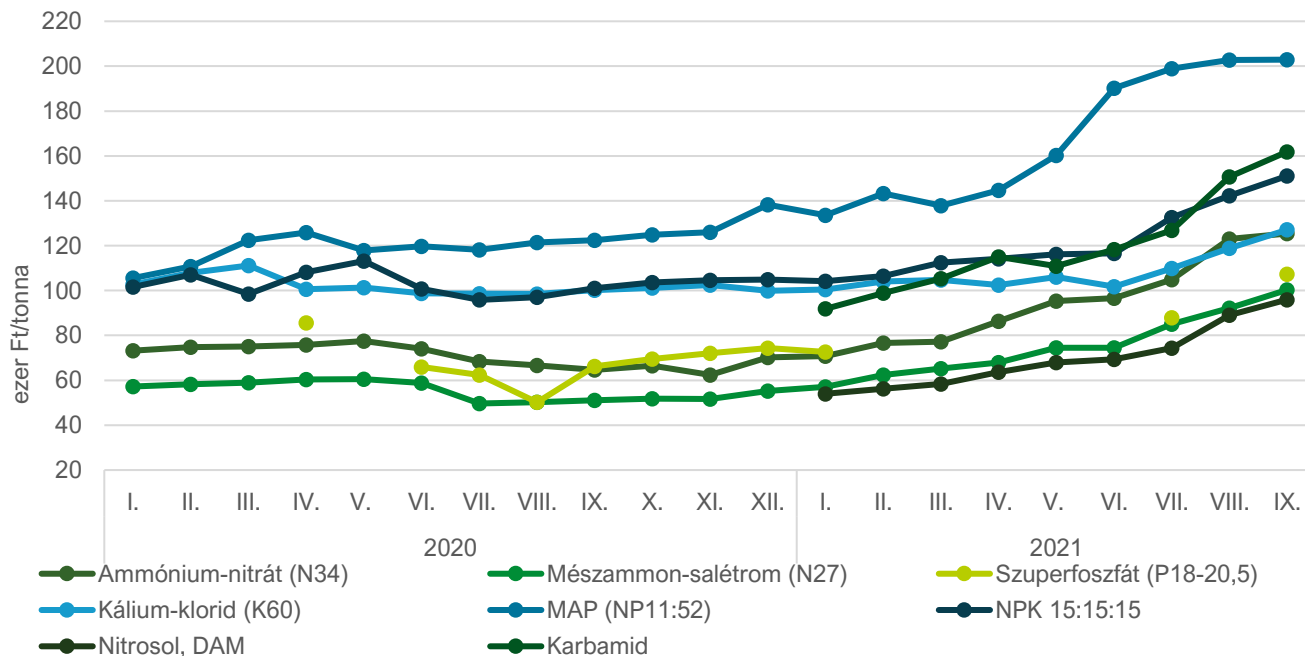
Forrás: AKI ASIR

ASIR



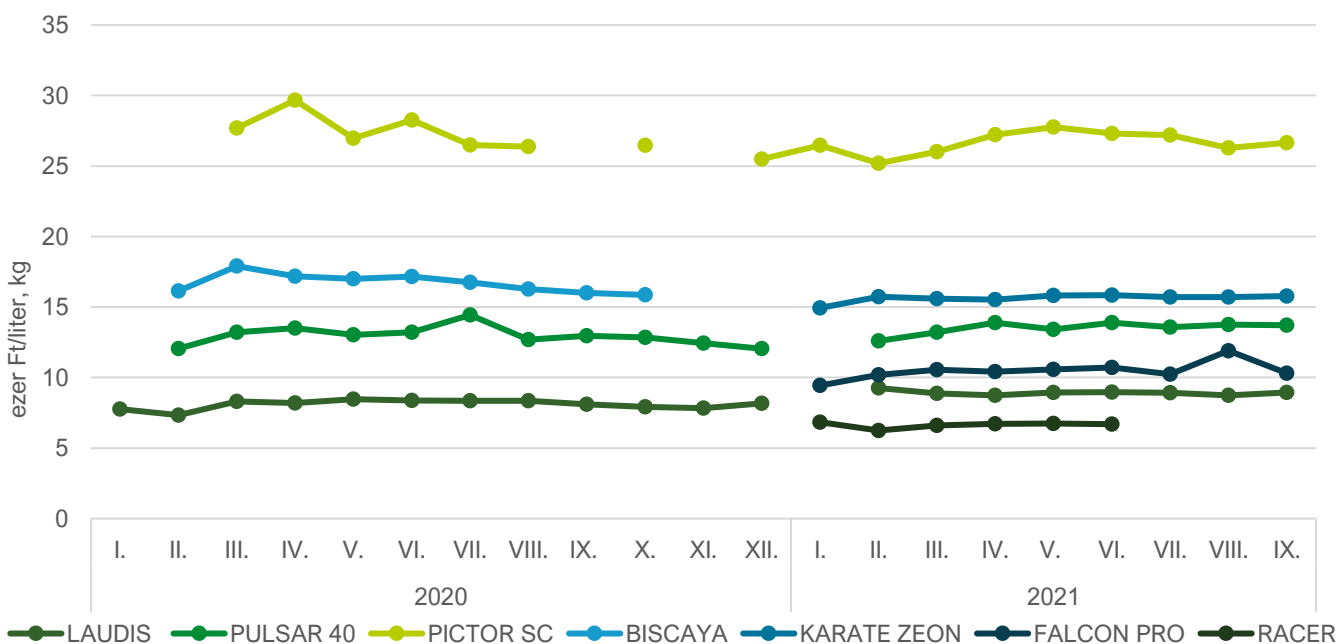
# Ábrák

6. ábra: **Egyes műtrágyafélék értékesítési átlagára áfa nélkül (2020–2021)**



Forrás: AKI ASIR

7. ábra: **Egyes növényvédő szerek értékesítési átlagára áfa nélkül (2020–2021)**



Forrás: AKI ASIR





