

# AGRÁRPIACI JELENTÉSEK

**Vöröshagyma**

**ZÖLDSÉG,  
GYÜMÖLCS ÉS  
BOR**

XXV. ÉVFOLYAM • 20. szám • 2021

# ZÖLDSÉG, GYÜMÖLCS ÉS BOR XXV. ÉVFOLYAM • 20. szám • 2021

2021. október 26.  
Megjelenik kéthetente

**Felelős szerkesztő**  
Dr. Stummer Ildikó

**Szerzők**  
Isépy Anett  
isepy.anett@aki.gov.hu  
Losonczy Tünde  
losonczy.tunde@aki.gov.hu  
Ecsediné Wanek Zsuzsanna  
wanek.zsuzsa@aki.gov.hu  
Szente-Orban Csaba

**Kiadó**



**Agrárközgazdasági Intézet**  
Nonprofit Kft.

**Elérhetőségek**  
H-1093 Budapest, Zsil utca 3–5.  
Telefon: (+36 70) 501-0446  
Fax: (+36 1) 217-8111  
<https://aki.gov.hu>  
[aki@aki.gov.hu](mailto:aki@aki.gov.hu)

A kiadvány az Agrárközgazdasági Intézet  
által üzemeltetett Piaci Árinformációs Rendszer



adatai alapján készül.

Friss adatokért, kérjük látogasson el a  
<https://pair.aki.gov.hu>  
oldalra

ISSN 1418 2130

## Tartalomjegyzék

Összefoglaló .....	3
Summary .....	3
<b>Zöldség- és gyümölcspiaci jelentés .....</b>	<b>4</b>
Budapesti nagybani piaci körkép.....	4
A vöröshagyma piaca .....	6
Európai Unió.....	6
Magyarország .....	6
Magyarországi piaci információk .....	8
Nemzetközi piaci információk.....	17
<b>Borpiaci jelentés.....</b>	<b>18</b>

A kiadványokkal kapcsolatban részletes  
felvilágosítást ad:

Publikációs Csoport  
[publikacio@aki.gov.hu](mailto:publikacio@aki.gov.hu)  
Telefon: (+36 70) 501-1156



Jelen mű felhasználása a Nevezd meg! – Ne add el! – Így add tovább!  
4.0 Nemzetközi (CC BY-NC-SA 4.0) licenc alapján lehetséges.  
A felhasználási feltételekről bővebben:  
<https://creativecommons.org/licenses/by-nc-sa/4.0/deed.hu>



# Összefoglaló

Az AKI PÁIR adatai szerint a Budapesti Nagybani Piacon a belpiaci padlizsán 490 forint/kilogramm leggyakoribb ára 22 százalékkal, az importból származó 550 forint/kilogramm ára mintegy 17 százalékkal volt alacsonyabb, mint az egy évvel korábbi. A hazai szelídgesztenyét 1000 forint/kilogramm áron kínálták, az Olaszországból származót 2567 forint/kilogramm heti átlagáron, utóbbi kissé emelkedett az egy évvel korábbi 2400 forint/kilogramm árhoz viszonyítva. A barna héjú vöröshagyma termelői ára (166 forint/kilogramm) 2021 22–42. hetében 13 százalékkal meghaladta a 2020. év ugyanezen időszakának átlagárát.

## Summary

According to the data of AKI PÁIR, the most usual price of eggplants in the Budapest Wholesale Market was HUF 490/kg, 22 percent lower, and the price of imported eggplants was HUF 550/kg, about 17 percent lower than a year earlier. Domestic sweet chestnuts were offered at a price of HUF 1,000/kilogram, and those from Italy at an average weekly price of HUF 2,567/kilogram, the latter increased slightly compared to its price of HUF 2,400/kilogram a year earlier. The price of yellow onion was HUF 166 in the 22-42th weeks of 2021, which is 13 per cent lower than it was in the same period of the previous year.



# Zöldség- és gyümölcspiaci jelentés

## Budapesti nagybani piaci körkép

Az AKI PÁIR adatai szerint a Budapesti Nagybani Piacon a belpiaci padlizsán 490 forint/kilogramm leggyakoribb ára 22 százalékkal, az importból származó 550 forint/kilogramm ára mintegy 17 százalékkal volt alacsonyabb, mint az egy évvel korábbi. A cukkini termelői ára 9 százalékkal, kilogrammonként 425 forintra, a spárgatöké 6 százalékkal 250 forintra emelkedett ugyanezekkor.

A vizsgált héten a sóska a 2020. 42. hetivel megegyező 600 forint/kilogramm, a spenót mintegy 17 százalékkal magasabb, 700 forint/kilogramm leggyakoribb áron szerepelt a kínálatban.

A belföldi termesztésű karfiol (16 cm + átmérőjű méret) a tavalyi azonos hetinél 8 százalékkal alacsonyabb, 290 forint/kilogramm áron került a választékba, míg a külföldi származású 380 forint/kilogramm áron. Ez utóbbi ugyancsak árcsökkenést mutatott, az egy évvel azelőtti ára kilogrammonként 454 forint volt. A belpiaci brokkolit a 42. héten

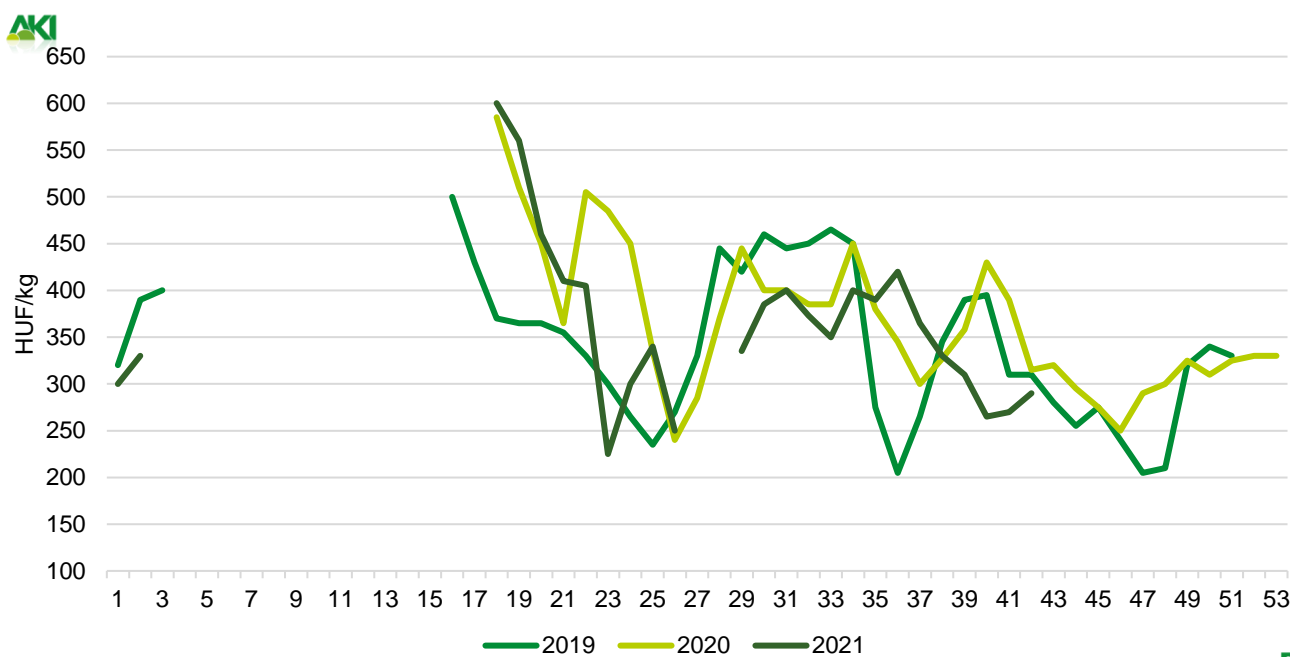
kilogrammonként 500, az importárut 1025 forintért kínálták, az előbbi 15 százalékkal alacsonyabb, az utóbbit 36 százalékkal magasabb áron, mint 2020 azonos hetében.

A vizsgált héten a csiperkegombát 600 forint/kilogramm leggyakoribb áron értékesítették, ami 6 százalékkal alatta maradt az elmúlt évi 42. heti átlagárnak. A laskagomba az 52 héttel ezelőttivel megegyező 700 forint/kilogramm áron került a felhozatalba.

A hazai szelídgesztenyét 1000 forint/kilogramm áron kínálták, az Olaszországból származót 2567 forint/kilogramm heti átlagáron, utóbbi kissé emelkedett az egy évvel korábbi 2400 forint/kilogramm árhoz viszonyítva.

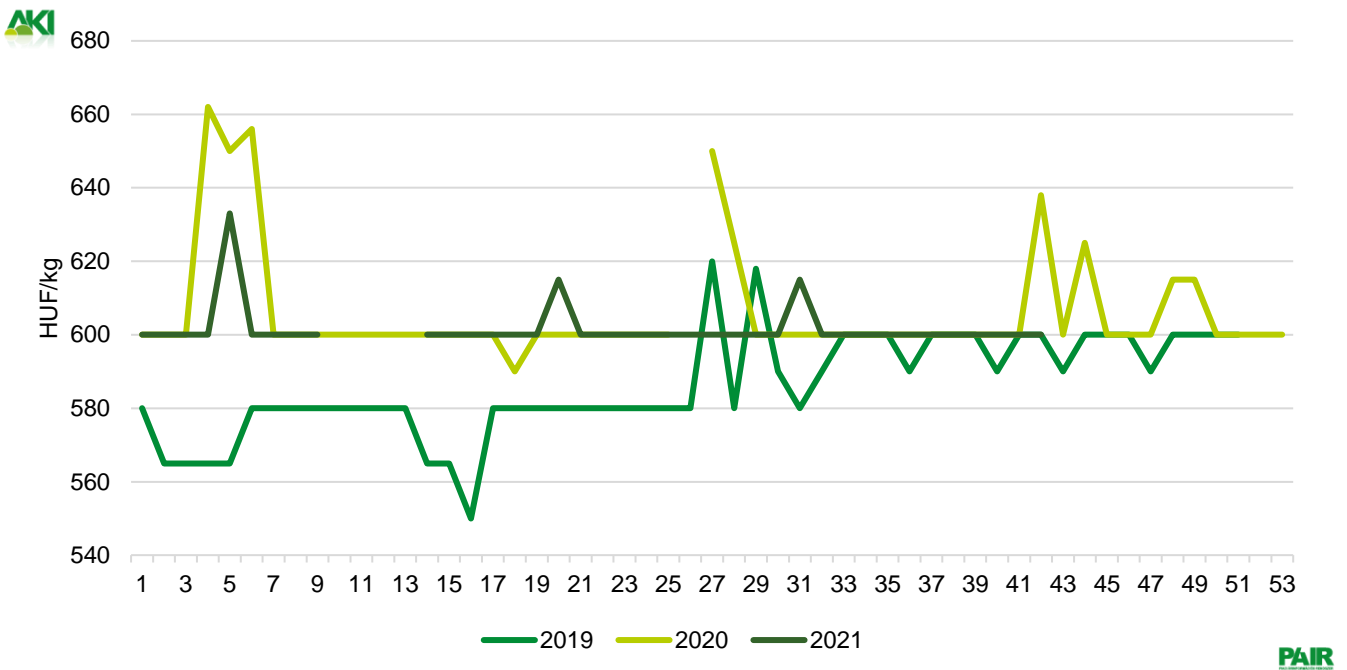
A belpiaci gyümölcsfélék kínálatában a téli tárolásra alkalmas almafajták közül az Idared kilogrammonként 265, a Jonathan 220, a Gala 325, a Golden 263 forintért szerepelt a 42. heti választékban. Ezen almafajták ára csökkent 2020 azonos hetéhez képest. A hazai Afuz Ali szőlőfajta 400 forint/kilogramm áron jelent meg a kínálatban, a Chasselas tartotta a 300 forint/kilogrammos előző heti átlagárát. Az Olaszországból beszállított fehér csemegeaszőlőt 592, a piros csemegeaszőlőt 600 forint/kilogramm áron értékesítették.

1. ábra: A belföldi karfiol heti termelői átlagára a Budapesti Nagybani Piacon (2019–2021)



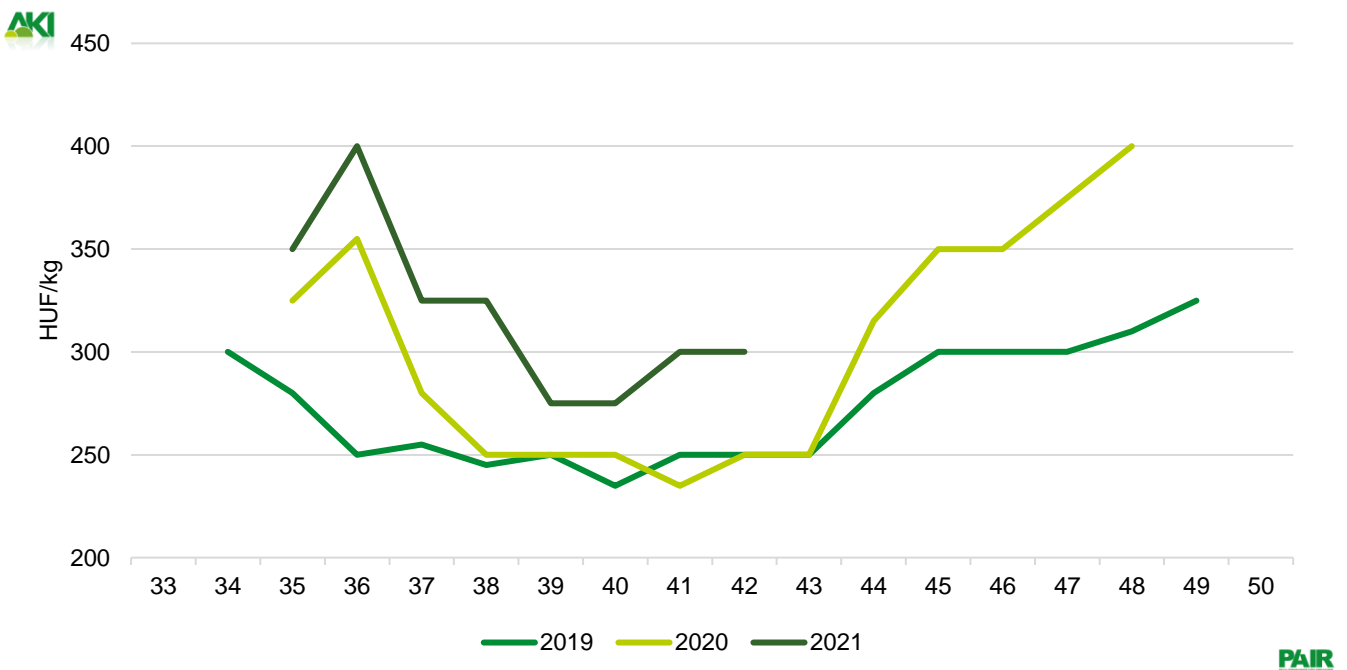
Forrás: AKI PÁIR

2. ábra: **A belföldi csiperkegomba heti termelői átlagára a Budapesti Nagyban Piacon (2019–2021)**



Forrás: AKI PÁIR

3. ábra: **A belföldi Chasselas csemegeszőlő heti termelői átlagára a Budapesti Nagyban Piacon (2019–2021)**



Forrás: AKI PÁIR

## A vöröshagyma piaca

### Európai Unió

A *FreshPlaza* szerint a legnagyobb európai vöröshagyma-termelőnél, Hollandiában 2021-ben a vetésterület 11 százalékkal nőtt az előző évihez képest. Minőségi problémákat okoztak a betegségek: baktériumos rothadás, jégverést követő bakteriális fertőzés és lisztharmat. A hozamok változatosan alakultak: a barna héjú vöröshagyma az északi régióban hektáronként átlagosan 63,3 tonna (–2,8 százalék), a déli régióban 56,2 tonna (+12,2 százalék) termést adott. Spanyolországban a Mezőgazdasági Minisztérium 770 ezer tonna vöröshagyma betakarítására számít. Franciaországban kisebbek a hagymafejek az átlagosnál, sem minőségben, sem mennyiségben nem egységes a felhozatal. Németországban átlagos évjárat lett a 2021. évi, az árak a szezonálisnak megfelelően alakulnak, a 2019. évinél magasabb, de a tavalyinál alacsonyabb szinten mozognak. Lengyelországban a vöröshagyma termését 630 ezer tonnára várják.

A *FAOSTAT* adatai szerint a világ második legnagyobb vöröshagyma-exportőre – India után – Hollandia, a vöröshagyma világkereskedelmének 20 százalékát adja. Az *Eurostat* adatai szerint az unió belső piacán is Hollandia a legnagyobb vöröshagyma-exportőr, majd Spanyolország következik a sorban. A legnagyobb vöröshagyma-importőr Németország. Az idei év első hét hónapjában Hollandia 3 százalékkal 362,6 ezer tonnára, Spanyolország 21 százalékkal 113,4 ezer tonnára csökkentette szállításait az unió belső piacára. Az unió vöröshagyma-külkereskedelmi egyenlege a harmadik országok irányába pozitív volt 2020-ban: 274 ezer tonna import, szemben a 1,33 millió tonna exporttal. A közösség vöröshagyma-kivitele 2021 első hét hónapjában 18 százalékkal 437,6 ezer tonnára csökkent, míg a behozatal 8 százalékkal 246,1 ezer tonnára nőtt 2020 azonos időszakához képest.

### Magyarország

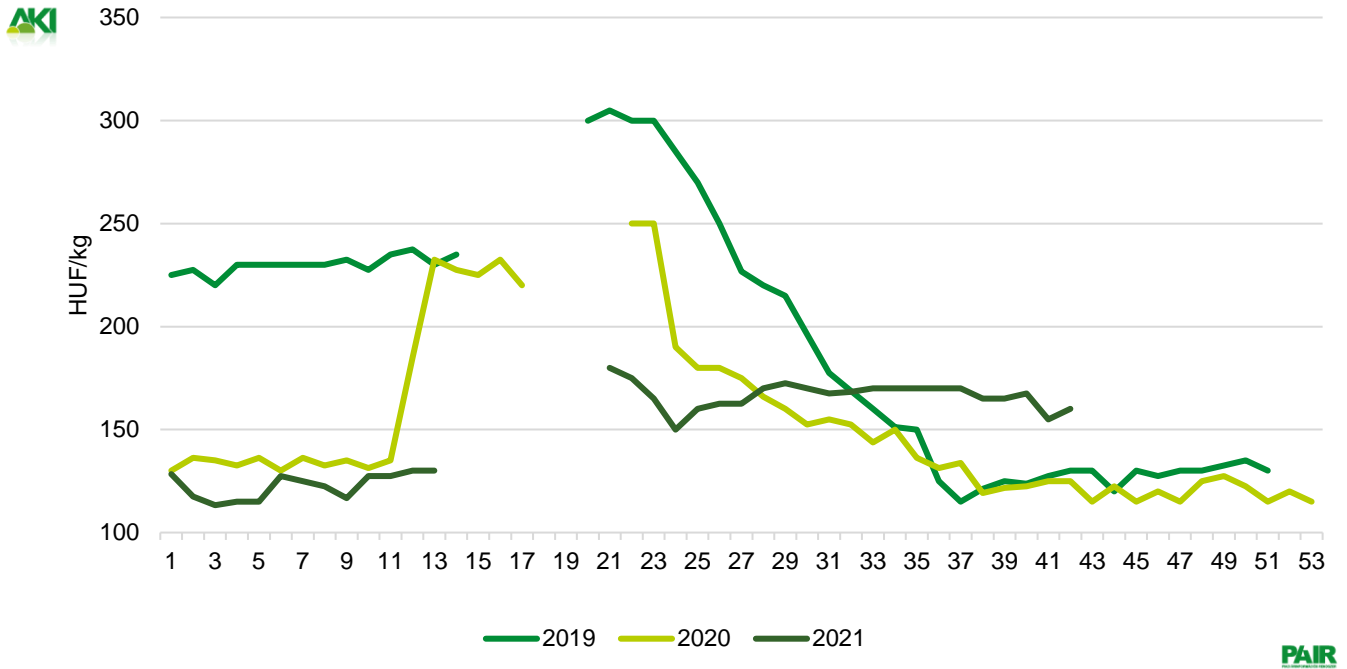
A KSH adatai szerint Magyarország vöröshagymatermése az utóbbi öt évben 39 és 62 ezer tonna között mozgott; 2020-ban 12 százalékkal több (54,1 ezer tonna) vöröshagyma termelt, mint egy évvel korábban. Szakértők szerint kedvezőtlen időjárás (tavaszi fagyok, csapadékhiány) miatt a vöröshagyma 2021. évi termése várhatóan 40 ezer tonna körül alakulhat.

A KSH adatai szerint Magyarország 2021 első hét hónapjában 10 százalékkal kevesebb – 13,7 ezer tonna – vöröshagymát importált, mint egy évvel korábban. Hollandia 14 százalékkal (3,72 ezer tonna), Szlovákia 1 százalékkal (3,27 ezer tonna), Németország 38 százalékkal kevesebb (1,89 ezer tonna) vöröshagymát szállított hazánkba. Ugyanakkor Ausztriából 97 százalékkal több, 3,29 ezer tonna vöröshagyma érkezett. Magyarország vöröshagymaexportja éves szinten nem jelentős, mindössze 1-2 ezer tonna kerül külföldre. Az idei év első hét hónapjában 44 százalékkal 166 tonnára csökkent a kivitel, amelynek kétharmada Romániába került.

Az AKI PÁIR adatai szerint a Budapesti Nagybani Piacon 2021 1–13. hetében, az előző évi bőségesebb termés miatt, a szabadföldi barna héjú vöröshagyma termelői ára 16 százalékkal alacsonyabb volt (122 forint/kilogramm) az egy évvel korábbinál.

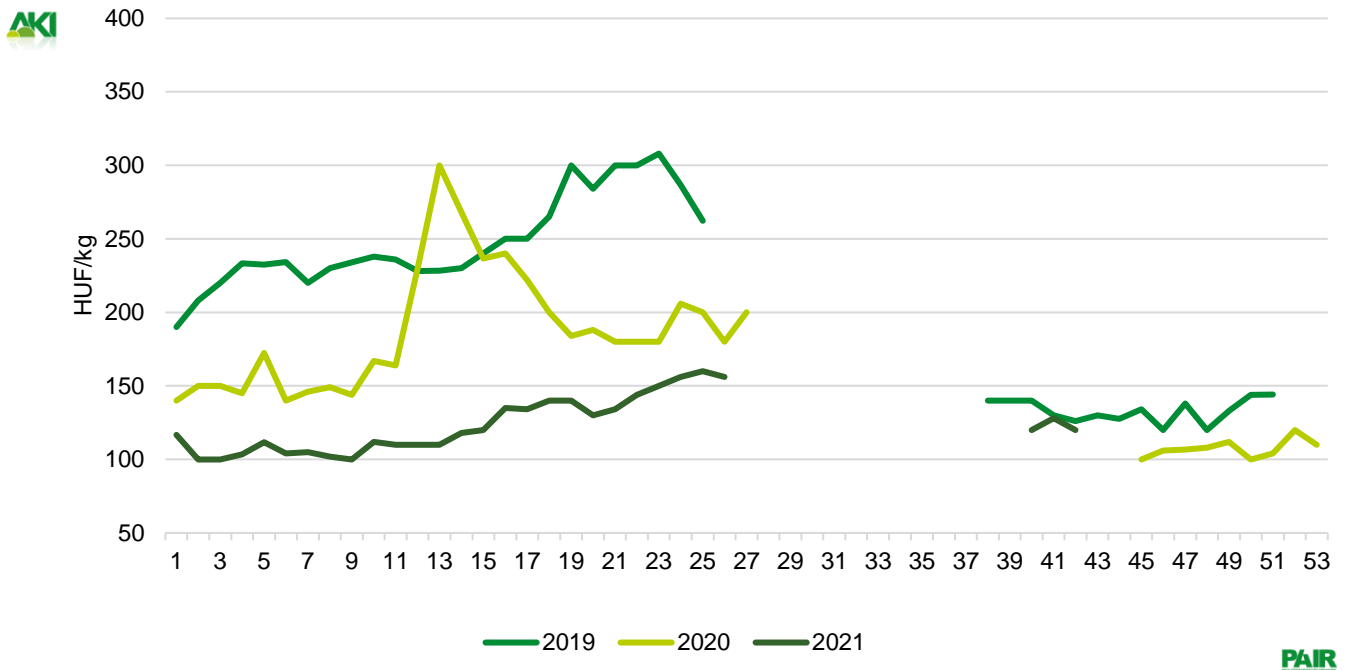
Az idén betakarított barna héjú vöröshagyma termelői ára (166 forint/kilogramm) 2021 22–42. hetében 13 százalékkal meghaladta a 2020. év ugyanezen időszakának átlagárát. Az idei betakarítási időszakban a 40. héten jelent meg az Ausztriából érkező import termék a kínálatban, a hazainál alacsonyabb áron.

4. ábra: **A belföldi barna héjú vöröshagyma heti termelői átlagára a Budapesti Nagyban Piacon (2019–2021)**



Forrás: AKI PÁIR

5. ábra: **Az import barna héjú vöröshagyma heti nagykereskedelmi átlagára a Budapesti Nagyban Piacon (2019–2021)**



Forrás: AKI PÁIR

## Magyarországi piaci információk

1. táblázat: Az I. osztályú belföldi zöldségfélék és gyümölcsök leggyakoribb bruttó termelői ára a Budapesti Nagyban Piacon

Faj	Fajta/Típus	Méret	Mérték-egység	2020. 42. hét	2021. 41. hét	2021. 42. hét	2021.42. hét/ 2020.42. hét (százalék)	2021. 42. hét/ 2021. 41. hét (százalék)	
Burgonya	Fabiola	–	HUF/kg	115	–	130	113,0	–	
	Red–Scarlett	–	HUF/kg	110	140	125	113,6	89,3	
	Cherie	–	HUF/kg	175	250	250	142,9	100,0	
	Laura	–	HUF/kg	–	–	140	–	–	
	Nem jelölt	–	HUF/kg	120	150	165	137,5	110,0	
Paradicsom	Gömb	40–47 mm	HUF/kg	360	410	415	115,3	101,2	
		47–57 mm	HUF/kg	380	425	445	117,1	104,7	
		57–67 mm	HUF/kg	245	250	255	104,1	102,0	
	Fürtös	47 mm+	HUF/kg	510	490	490	96,1	100,0	
		40–47 mm	HUF/kg	545	540	540	99,1	100,0	
	Koktél	15 mm–	HUF/kg	850	1 100	1 250	147,1	113,6	
15 mm+		HUF/kg	900	1 300	1 300	144,4	100,0		
Paprika	Tölteni való édes	30–70 mm	HUF/kg	315	290	300	95,2	103,5	
		70 mm+	HUF/kg	420	375	375	89,3	100,0	
	Bogyiszlói	–	HUF/kg	590	535	550	93,2	102,8	
	Alma	–	HUF/kg	445	380	350	78,7	92,1	
	Kaliforniai	70 mm+	HUF/kg	790	770	825	104,4	107,1	
	Cseresznye	–	HUF/kg	565	500	500	88,5	100,0	
Lecsőpaprika	–	HUF/kg	250	220	235	94,0	106,8		
Padlizsán	–	70 mm+	HUF/kg	630	475	490	77,8	103,2	
Uborka	Kígyó	400–500 g	HUF/kg	–	350	475	–	135,7	
		3–6 cm	HUF/kg	400	425	500	125,0	117,7	
		Berakó (fürtös)	6–9 cm	HUF/kg	325	340	400	123,1	117,7
		9–14 cm	HUF/kg	265	350	375	141,5	107,1	
Főzőtök	Spárgatök	–	HUF/kg	235	235	250	106,4	106,4	
		Cukkini	–	HUF/kg	390	340	425	109,0	125,0
		Patisszon	–	HUF/kg	335	300	430	128,4	143,3
		Bébitök	–	HUF/kg	285	310	340	119,3	109,7
Sütőtök	Kanadai	–	HUF/kg	170	200	155	91,2	77,5	
		Nagydobosi	–	HUF/kg	–	145	120	–	82,8
Sárgarépa	–	–	HUF/kg	150	190	200	133,3	105,3	
Petrezselyem	–	–	HUF/kg	475	525	550	115,8	104,8	
Zeller	Gumós	–	HUF/db	200	250	250	125,0	100,0	



Faj	Fajta/Típus	Méret	Mérték-egység	2020. 42. hét	2021. 41. hét	2021. 42. hét	2021.42. hét/2020.42. hét (százalék)	2021. 42. hét/2021. 41. hét (százalék)
Sóska	–	–	HUF/kg	600	600	600	100,0	100,0
Spenót	–	–	HUF/kg	600	750	700	116,7	93,3
Cékla	–	–	HUF/kg	160	210	225	140,6	107,1
Fejes saláta	–	–	HUF/db	158	167	171	107,9	102,4
Jégsaláta	–	–	HUF/db	278	300	300	108,1	100,0
Lollo Rossa	–	–	HUF/db	184	250	225	122,6	90,0
Fejes káposzta	Fehér	–	HUF/kg	110	140	145	131,8	103,6
	Vörös	–	HUF/kg	175	200	200	114,3	100,0
Kelkáposzta	–	–	HUF/kg	300	255	255	85,0	100,0
Karalábé	–	–	HUF/db	125	210	200	160,0	95,2
Karfiol	–	16 cm+	HUF/kg	315	270	290	92,1	107,4
Brokkoli	–	–	HUF/kg	590	500	500	84,8	100,0
Retek	Hónapos	–	HUF/kiszerezés	140	142	158	113,2	111,2
	Jégcsap	–	HUF/kg	300	345	350	116,7	101,5
	Müncheni Sör	–	HUF/kiszerezés	275	338	350	127,3	103,7
Torma	–	–	HUF/kg	1 200	1 200	1 150	95,8	95,8
Vöröshagyma	Barna héjú	40–70 mm	HUF/kg	115	145	150	130,4	103,5
		70 mm+	HUF/kg	135	165	170	125,9	103,0
	Lila héjú	40–70 mm	HUF/kg	250	250	250	100,0	100,0
Fokhagyma	–	45 mm+	HUF/kg	950	1 000	1 050	110,5	105,0
Gomba	Csiperke	–	HUF/kg	638	600	600	94,1	100,0
	Laska	–	HUF/kg	700	700	700	100,0	100,0
Alma	Granny Smith	65 mm+	HUF/kg	–	–	300	–	–
	Idared	65 mm+	HUF/kg	420	260	265	63,1	101,9
	Gala	65 mm+	HUF/kg	420	322,50	325	77,4	100,8
	Starking	65 mm+	HUF/kg	–	335	335	–	100,0
	Golden	65 mm+	HUF/kg	417,50	275	262,50	62,9	95,5
Körte	Bosc kobak	60–70 mm	HUF/kg	477,50	570	550	115,2	96,5
	Vilmos	60–75 mm	HUF/kg	502,50	530	560	111,4	105,7
Birsalma	–	–	HUF/kg	–	–	400	–	–
Bírskörte	–	–	HUF/kg	–	–	450	–	–
Szilva	Japán típusú	35 mm+	HUF/kg	–	515	640	–	124,3
Dióbél	–	–	HUF/kg	3 000	3 000	3 800	126,7	126,7
Gesztenye	–	–	HUF/kg	–	–	1 000	–	–
Csemegeszőlő	Attila	150–200g	HUF/kg	–	–	450	–	–
	Afuz Ali	150–200g	HUF/kg	–	–	400	–	–
	Chasselas	75–150g	HUF/kg	250	300	300	120,0	100,0

Megjegyzés: A teljes adatbázis megtekinthető a <https://pair.aki.gov.hu> oldalon.  
Forrás: AKI PÁIR

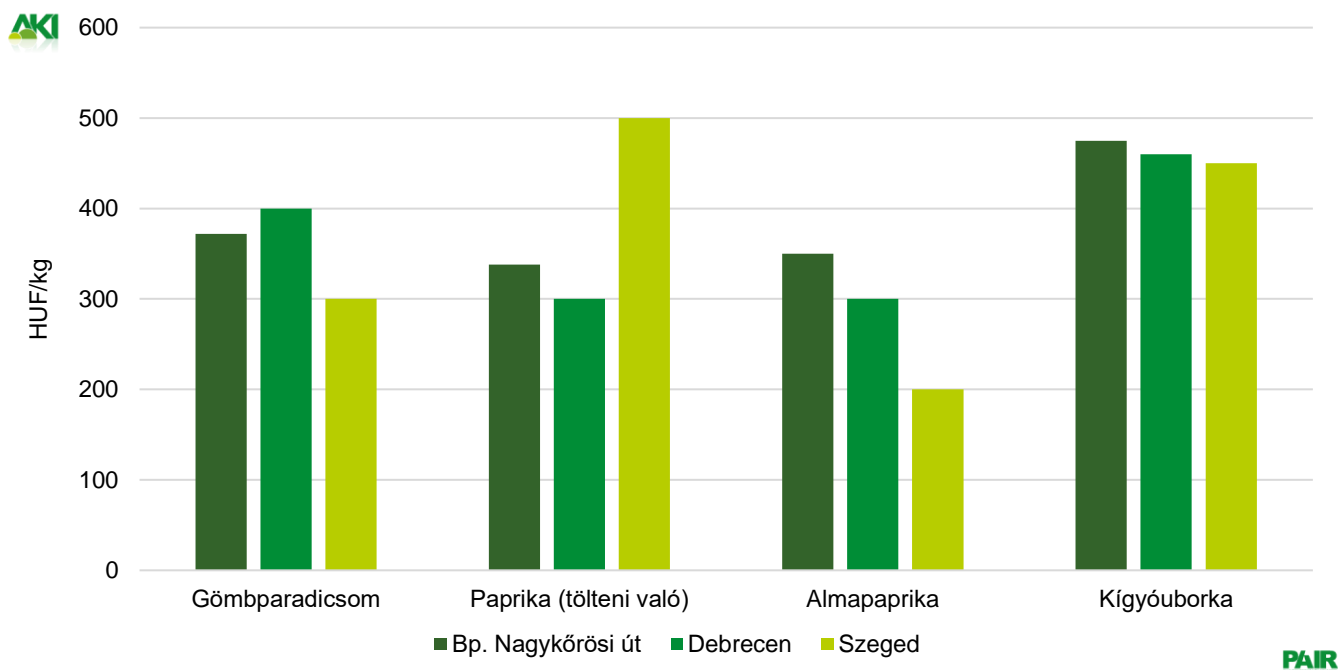
2. táblázat: **Az Európai Unióból és a harmadik országokból származó, I. osztályú zöldségfélék és gyümölcsök leggyakoribb bruttó ára a Budapesti Nagyban Piacon**

Faj	Fajta/Típus	Méret	Származási hely	Mértékegység	2020. 42. hét	2021. 41. hét	2021. 42. hét	2021. 42. hét/2020. 42. hét (százalék)	2021. 42. hét/2021. 41. hét (százalék)
Burgonya	–	–	Franciaország	HUF/kg	–	150	175	–	116,7
Paradicsom	Koktél	15 mm+	Olaszország	HUF/kg	–	1 022	1 050	–	102,7
Padlizsán	–	70 mm+	Spanyolország	HUF/kg	660	–	550	83,3	–
Főzőtök	Cukkini	–	Olaszország	HUF/kg	760	–	440	57,9	–
			Spanyolország	HUF/kg	–	–	470	–	–
Jégsaláta	–	–	Hollandia	HUF/db	310	316	300	96,8	94,9
Karfiol	–	16 cm+	Hollandia	HUF/kg	–	380	380	–	100,0
Brokkoli	–	–	Olaszország	HUF/kg	750	1 208	1 025	136,7	84,9
Lencse	–	–	Kanada	HUF/kg	410	400	430	104,9	107,5
Vöröshagyma	Barna héjú	40–70 mm	Ausztria	HUF/kg	–	128	120	–	93,8
Alma	–	–	Nem jelölt	HUF/kg	448	400	438	97,8	109,5
	Bosc kobak	60–70 mm	Olaszország	HUF/kg	–	660	618	–	93,6
	Fétel apát	65–80 mm	Olaszország	HUF/kg	–	838	808	–	96,4
	Santa Maria	65–75 mm	Törökország	HUF/kg	–	–	668	–	–
	Vilmos	60–75 mm	Olaszország	HUF/kg	–	592	613	–	103,6
			Törökország	HUF/kg	–	–	630	–	–
Szilva	Japán típusú	35 mm+	Spanyolország	HUF/kg	670	720	732	109,3	101,7
Őszibarack	Nem jelölt	51–61 mm	Görögország	HUF/kg	600	600	600	100,0	100,0
Dióbél	–	–	Nem jelölt	HUF/kg	3 500	3 200	3 760	107,4	117,5
Gesztenye	–	–	Olaszország	HUF/kg	–	2 600	2 567	–	98,7
Csemegeszőlő	Fehér	–	Olaszország	HUF/kg	558	558	592	106,1	106,1
	Piros	–	Olaszország	HUF/kg	612	676	660	107,8	97,6
			Argentína	HUF/kg	–	600	550	–	91,7
Citrom	–	53–65mm	Spanyolország	HUF/kg	700	–	600	85,7	–
			Törökország	HUF/kg	554	522	500	90,3	95,8
Zöldcitrom	–	–	Mexikó	HUF/kg	–	922	950	–	103,0
Mandarin	–	–	Peru	HUF/kg	–	–	900	–	–
			Spanyolország	HUF/kg	712	–	716	100,6	–
Narancs	Vérnarancs (Moro)	67–80mm	Dél-afrikai Köztársaság	HUF/kg	–	–	500	–	–
	–	–	Dél-afrikai Köztársaság	HUF/kg	622	478	500	80,4	104,6
Banán	–	–	Ecuador	HUF/kg	359	410	404	112,5	98,5
			Kolumbia	HUF/kg	340	386	384	112,9	99,5

Megjegyzés: A teljes adatbázis megtekinthető a <https://pair.aki.gov.hu> oldalon.

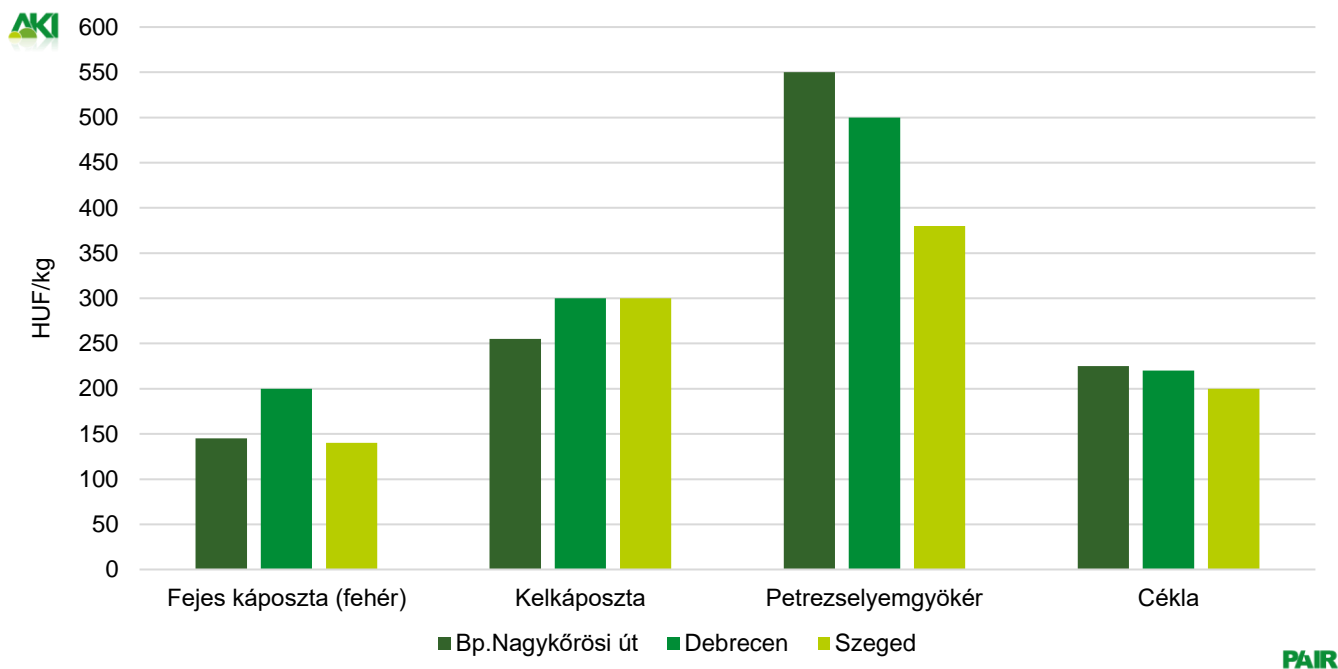
Forrás: AKI PÁIR

6. ábra: A gömbparadicsom, a tölteni való paprika, az almapaprika és a kígyóborka leggyakoribb termelői ára a nagybani piacokon (2021. 42. hét)



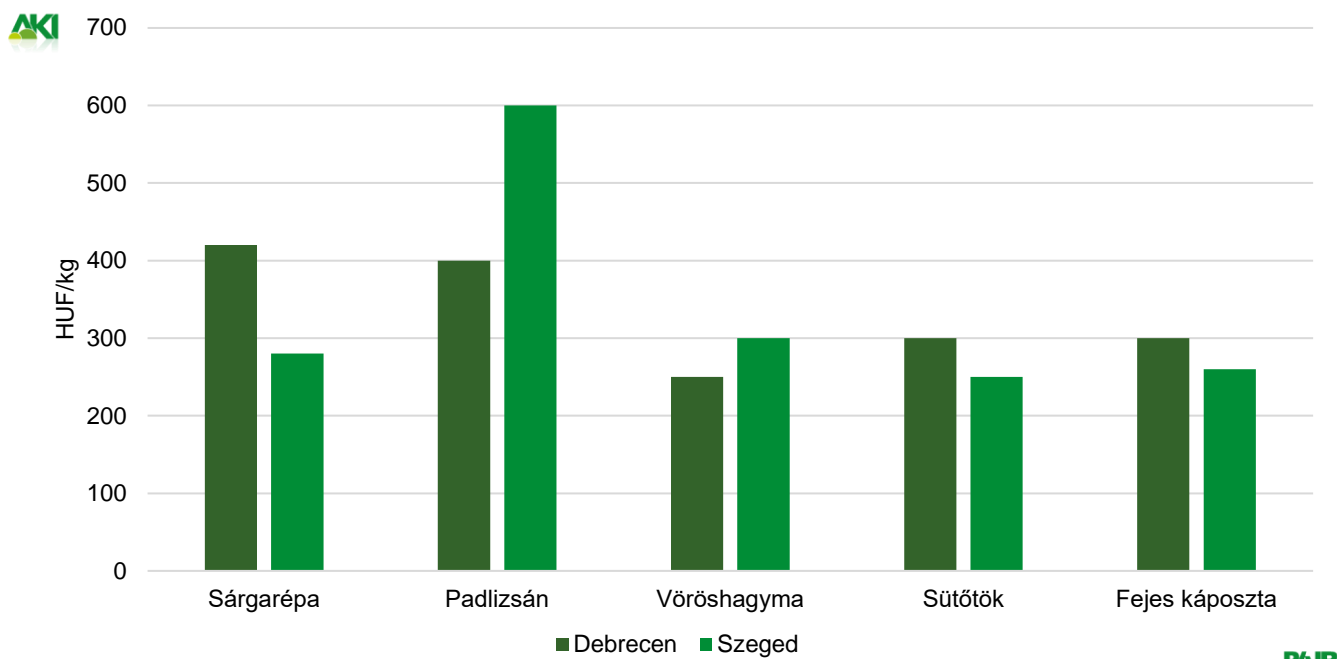
Forrás: AKI PÁIR

7. ábra: A fejes káposzta, a kelkáposzta, a petrezselyemgyökér és a cékla leggyakoribb termelői ára a nagybani piacokon (2021. 42. hét)



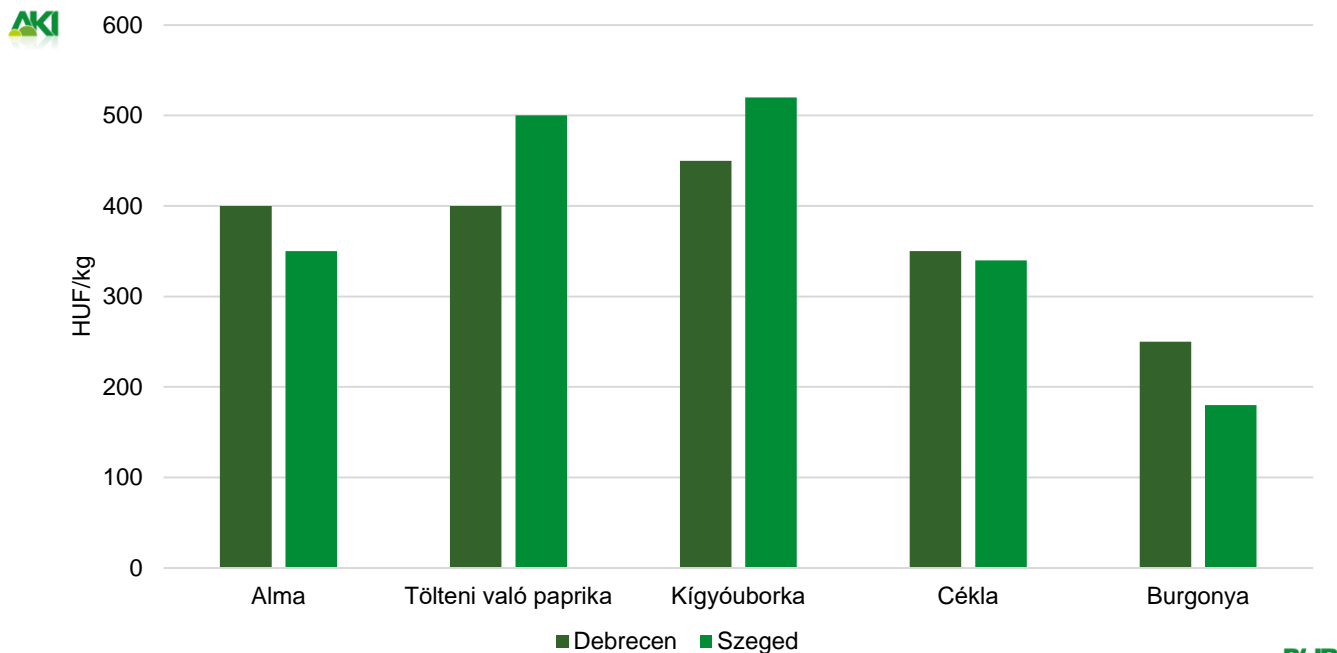
Forrás: AKI PÁIR

9. ábra: A sárgarépa, a padlizsán, a vöröshagyma, a sütőtök és a fejes káposzta leggyakoribb ára a vidéki fogyasztói piacokon (2021. 42. hét)



Forrás: AKI PÁIR

10. ábra: Az alma, a tölteni való paprika, a kígyóuborka, a cékla és a burgonya leggyakoribb ára a vidéki fogyasztói piacokon (2021. 42. hét)



Forrás: AKI PÁIR

3. táblázat: **A gyümölcsfélék (déli gyümölcsrel, dinnyefélék nélkül) külkereskedelmi forgalma Magyarországon**

	Export mennyisége			Import mennyisége		
	2020. január-július	2020. január-július	Változás	2020. január-július	2020. január-július	Változás
	tonna	tonna	százalék	tonna	tonna	százalék
Gyümölcs	56 348,3	55 604,8	98,7	186 957,8	175 921,4	94,1
Ebből:						
Dió héj nélkül	373,4	188,8	50,6	536,1	618,4	115,4
Alma ipari célú	167,2	94,9	56,7	1 763,2	2 769,8	157,1
Alma étkezési célú	5 183,5	2 992,1	57,7	8 352,2	10 188,5	122,0
Szilva	870,8	510,2	58,6	685,7	598,9	87,4

	Export értéke			Import értéke		
	2020. január-július	2020. január-július	Változás	2020. január-július	2020. január-július	Változás
	millió HUF	millió HUF	százalék	millió HUF	millió HUF	százalék
Gyümölcs	21 830,4	21 440,3	98,2	68 689,5	67 495,2	98,3
Ebből:						
Dió héj nélkül	701,6	341,6	48,7	851,7	903,1	106,0
Alma ipari célú	7,7	4,8	61,7	469,5	601,6	128,1
Alma étkezési célú	1 159,5	689,6	59,5	2 147,5	2 383,1	111,0
Szilva	222,7	158,4	71,1	258,0	281,0	108,9

Forrás: KSH

4. táblázat: **A zöldségfélék (dinnyefélékkel) külkereskedelmi forgalma Magyarországon**

	Export mennyisége			Import mennyisége		
	2020. január–július	2020. január–július	Változás	2020. január–július	2020. január–július	Változás
	tonna	tonna	százalék	tonna	tonna	százalék
Zöldség	133 017,0	147 775,5	111,1	275 494,7	264 388,2	96,0
Ebből:						
Paradicsom	5 716,1	7 032,6	123,0	12 828,3	16 433,9	128,1
Vöröshagyma	294,3	166,1	56,4	15 355,5	13 747,4	89,5
Fokhagyma	352,5	389,5	110,5	1 303,3	1 359,3	104,3
Fejes és vöröskáposzta	1 658,0	2 036,9	122,9	3 282,7	5 219,6	159,0
Édes paprika	5 244,3	5 608,2	106,9	6 637,1	8 635,8	130,1
Görögdinnye	5 376,3	10 730,5	199,6	22 116,5	24 776,9	112,0

	Export értéke			Import értéke		
	2020. január–július	2020. január–július	Változás	2020. január–július	2020. január–július	Változás
	millió HUF	millió HUF	százalék	millió HUF	millió HUF	százalék
Zöldség	54 290,2	61 106,4	112,6	73 878,9	73 571,1	99,6
Ebből:						
Paradicsom	2 376,3	2 822,7	118,8	6 936,9	7 761,4	111,9
Vöröshagyma	66,1	40,2	60,8	2 166,7	1 849,7	85,4
Fokhagyma	322,7	343,9	106,6	992,8	1 162,0	117,0
Fejes és vöröskáposzta	623,0	727,3	116,7	356,5	501,0	140,5
Édes paprika	2 622,0	2 880,7	109,9	3 379,5	4 248,0	125,7
Görögdinnye	693,7	1 430,1	206,2	2 457,0	3 189,6	129,8

Forrás: KSH

5. táblázat: **A feldolgozott zöldségfélék és gyümölcsök BELFÖLDÖN értékesített mennyisége és értékesítési ára**

Megnevezés	Mértékegység	2020. VIII.	2021. VII.	2021. VIII.	2021. VIII./ 2020. VIII. (százalék)	2021. VIII./ 2021. VII. (százalék)
Paradicsomsűrítmény	tonna	...	...	...	...	...
	HUF/tonna	...	...	...	...	...
Konzerv csemegekukorica	tonna	1 817	752	1 764	97,08	234,47
	HUF/tonna	246 138	335 106	279 153	113,41	83,30
Fagyasztott csemegekukorica	tonna	215	745	166	77,18	22,32
	HUF/tonna	297 447	279 952	293 723	98,75	104,92
Fagyasztott zöldbab	tonna	231	309	402	173,88	130,15
	HUF/tonna	263 789	320 809	295 171	111,90	92,01
Konzerv zöldborsó	tonna	169	1 724	357	211,26	20,69
	HUF/tonna	300 042	197 010	270 115	90,03	137,11
Fagyasztott zöldborsó	tonna	902	891	609	67,53	68,33
	HUF/tonna	269 556	323 582	330 763	122,71	102,22
Almasűrítmény	tonna	...	263	141	...	53,61
	HUF/tonna	...	443 880	400 678	...	90,27
Meggybefőtt (720 ml)	tonna	...	...	...	...	...
	HUF/tonna	...	...	...	...	...
Fagyasztott meggy	tonna	...	90	...	...	...
	HUF/tonna	...	514 890	...	...	...
Bodzavelő	tonna	...	–	–	–	–
	HUF/tonna	...	–	–	–	–

... = Adatvédelmi korlátok miatt nem közölhető adat.

Forrás: AKI PÁIR

6. táblázat: **A feldolgozott zöldségfélék és gyümölcsök KÜLFÖLDÖN értékesített mennyisége és értékesítési ára**

Megnevezés	Mértékegység	2020. VIII.	2021. VII.	2021. VIII.	2021. VIII./ 2020. VIII. (százalék)	2021. VIII./ 2021. VII. (százalék)
Paradicsomsűrítmény	tonna	...	...	...	...	...
	HUF/tonna	...	...	...	...	...
Konzerv csemegekukorica	tonna	17 367	17 538	15 951	91,84	90,95
	HUF/tonna	264 155	308 174	291 335	110,29	94,54
Fagyasztott csemegekukorica	tonna	3 681	2 378	4 216	114,54	177,27
	HUF/tonna	294 124	342 020	308 436	104,87	90,18
Fagyasztott zöldbab	tonna	...	...	...	...	...
	HUF/tonna	...	...	...	...	...
Konzervzöldborsó	tonna	6 502	4 347	5 279	81,18	121,42
	HUF/tonna	241 456	294 289	300 517	124,46	102,12
Fagyasztott zöldborsó	tonna	663	796	202	30,41	25,35
	HUF/tonna	298 906	293 172	355 079	118,79	121,12
Almasűrítmény	tonna	456	...	419	91,82	...
	HUF/tonna	400 269	...	415 568	103,82	...
Meggybefőtt (720 ml)	tonna	...	...	...	...	...
	HUF/tonna	...	...	...	...	...
Fagyasztott meggy	tonna	...	...	...	...	...
	HUF/tonna	...	...	...	...	...
Bodzavelő	tonna	...	–	–	–	–
	HUF/tonna	...	–	–	–	–

... = Adatvédelmi korlátok miatt nem közölhető adat.

Forrás: AKI PÁIR



## Nemzetközi piaci információk

7. táblázat: A zöldségfélék és a gyümölcsök ára a poznani, a hamburgi, a berlini és a frankfurti nagybani piacokon (HUF/kg)

Megnevezés	Származás	Poznan		Származás	Hamburg		Származás	Berlin		Származás	München	
		Min.	Max.		Min.	Max.		Min.	Max.		Min.	Max.
		2021.10.18.			2021.10.18.			2021.10.18.			2021.10.18.	
Cukkini	belföldi	316	474	belföldi	505	577	belföldi	397	469	belföldi	397	469
Csiperkegomba	belföldi	553	579	belföldi	722	866	belföldi	794	1 010	belföldi	830	866
Laskagomba	–	–	–	Lengyelország	1 534	1 804	Lengyelország	1 443	2 165	Lengyelország	1 407	1 552
Lilahagyma	belföldi	158	205	Olaszország	307	523	Olaszország	361	433	Olaszország	325	469
Padlizsán	belföldi	553	632	Spanyolország	397	541	Spanyolország	650	794	Spanyolország	433	577
Banán	tengerentúl	325	430	tengerentúl	461	521	tengerentúl	461	501	tengerentúl	461	501
Málna	belföldi	2 685	3 159	Lengyelország	3 464	4 042	Lengyelország	3 609	4 547	Lengyelország	3 897	4 763
Körte	belföldi	237	329	belföldi	361	433	belföldi	361	433	belföldi	433	505
Csemegeeszőlő	külpiaci	654	733	Olaszország	541	722	Olaszország	541	650	Olaszország	505	722
Alma (Gala)	belföldi	184	184	belföldi	289	361	belföldi	325	433	belföldi	433	469

Megjegyzés: Átszámítva az MNB hivatalos középárfolyamán.  
 Forrás: [www.wgro.com.pl](http://www.wgro.com.pl), [www.ami-informiert.de](http://www.ami-informiert.de)

# Borpiaci jelentés

8. táblázat: **A földrajzi jelzés nélküli és az oltalom alatt álló földrajzi jelzéssel ellátott BELFÖLDÖN értékesített borok mennyisége és feldolgozó értékesítési ára**

Megnevezés		Mértékegység	2020. január–szeptem- ber	2021. január–szeptem- ber	2021. január–szeptember/ 2020. január–szeptember (százalék)
Fehér	Földrajzi jelzés nélküli	hektoliter	824	17 359	2 106,74
		HUF/hektoliter	26 217	19 560	74,61
	Oltalom alatt álló földrajzi jelzéssel ellátott	hektoliter	237 386	214 333	90,29
		HUF/hektoliter	18 871	20 786	110,14
Fehér összesen	hektoliter	238 210	231 692	97,26	
	HUF/hektoliter	18 896	20 694	109,51	
Vörös és rozé	Földrajzi jelzés nélküli	hektoliter	6 633	120	1,80
		HUF/hektoliter	19 950	31 862	159,71
	Oltalom alatt álló földrajzi jelzéssel ellátott	hektoliter	172 537	179 676	104,14
		HUF/hektoliter	26 537	26 710	100,65
Vörös és rozé összesen	hektoliter	179 170	179 796	100,35	
	HUF/hektoliter	26 293	26 713	101,60	
Földrajzi jelzés nélküli bor összesen	hektoliter	7 457	17 479	234,40	
	HUF/hektoliter	20 642	19 644	95,16	
Oltalom alatt álló földrajzi jelzéssel ellátott bor összesen	hektoliter	409 923	394 009	96,12	
	HUF/hektoliter	22 097	23 487	106,29	
Földrajzi jelzés nélküli bor és oltalom alatt álló földrajzi jelzéssel ellátott bor összesen	hektoliter	417 380	411 488	98,59	
	HUF/hektoliter	22 071	23 324	105,67	

Megjegyzés: Belföldön termelt borok.  
Forrás: AKI PÁIR

9. táblázat: **A földrajzi jelzés nélküli és az oltalom alatt álló földrajzi jelzéssel ellátott KÜLFÖLDÖN értékesített borok mennyisége és feldolgozó értékesítési ára**

Megnevezés		Mértékegység	2020. január–szeptember	2021. január–szeptember	2021. január–szeptem- ber/ 2020. január–szeptem- ber (százalék)
Fehér	Földrajzi jelzés nélküli	hektoliter	25 637	46 374	180,89
		HUF/hektoliter	38 743	42 137	108,76
	Oltalom alatt álló földrajzi jelzéssel ellátott	hektoliter	254 980	195 748	76,77
		HUF/hektoliter	20 626	23 344	113,18
Fehér összesen	hektoliter	280 616	242 122	86,28	
	HUF/hektoliter	22 281	26 943	120,92	
Vörös és rozé	Földrajzi jelzés nélküli	hektoliter	12 927	6 027	6,62
		HUF/hektoliter	23 102	46 412	200,90
	Oltalom alatt álló földrajzi jelzéssel ellátott	hektoliter	65 199	50 666	77,71
		HUF/hektoliter	20 415	25 075	122,82
Vörös és rozé összesen	hektoliter	78 126	56 693	72,57	
	HUF/hektoliter	20 860	27 343	131,08	
Földrajzi jelzés nélküli bor összesen	hektoliter	38 563	52 401	135,88	
	HUF/hektoliter	33 500	42 629	127,25	
Oltalom alatt álló földrajzi jelzéssel ellátott bor összesen	hektoliter	320 179	246 415	76,96	
	HUF/hektoliter	20 583	23 700	115,14	
Földrajzi jelzés nélküli bor és oltalom alatt álló földrajzi jelzéssel ellátott bor összesen	hektoliter	358 743	298 815	83,30	
	HUF/hektoliter	21 971	27 019	122,97	

Megjegyzés: Belföldön termelt borok. 2021. január–szeptember között a vörös és rozé FN-borok legnagyobb része üvegpalackos kiszerelésű volt.  
Forrás: AKI PÁIR

10. táblázat: Az oltalom alatt álló eredetmegjelöléssel ellátott BELFÖLDÖN értékesített borok mennyisége és feldolgozó értékesítési átlagára

Megnevezés	Bortípus	Mértékegység	2020. január–szeptember	2021. január–szeptember	2021. január–szeptember/ 2020. január–szeptember (százalék)
Tokaji OEM	fehér	hektoliter	10 282	8 813	85,71
		HUF/hektoliter	92 541	102 674	110,95
Egri OEM	fehér	hektoliter	9 251	8 323	89,97
		HUF/hektoliter	42 278	44 530	105,33
	vörös és rozé	hektoliter	23 040	23 177	100,60
		HUF/hektoliter	42 292	45 372	107,28
Mátrai OEM	fehér	hektoliter	...	...	...
		HUF/hektoliter	...	...	...
	vörös és rozé	hektoliter	...	...	...
		HUF/hektoliter	...	...	...
Villányi OEM	fehér	hektoliter	...	...	...
		HUF/hektoliter	...	...	...
	vörös és rozé	hektoliter	16 936	12 723	75,12
		HUF/hektoliter	69 799	69 609	99,73
Balatonboglári OEM	fehér	hektoliter	...	...	...
		HUF/hektoliter	...	...	...
	vörös és rozé	hektoliter	...	...	...
		HUF/hektoliter	...	...	...
Kunsági OEM	fehér	hektoliter	...	...	...
		HUF/hektoliter	...	...	...
	vörös és rozé	hektoliter	2 034	5 366	263,74
		HUF/hektoliter	55 836	30 110	53,93
Egyéb OEM	fehér	hektoliter	16 716	19 478	116,53
		HUF/hektoliter	41 226	43 726	106,06
	vörös és rozé	hektoliter	2 878	21 765	756,16
		HUF/hektoliter	31 309	19 170	61,23

...= Adatvédelmi korlátok miatt nem közölhető adat.

Megjegyzés: Belföldön termelt borok. 2021. január–szeptember időszakában a vörös és rozé Kunsági OEM-borok legnagyobb része tartályos kiszerelésű volt.

Forrás: AKI PÁIR

11. táblázat: Az oltalom alatt álló eredetmegjelöléssel ellátott KÜLFÖLDÖN értékesített borok mennyisége és feldolgozó értékesítési ára

Megnevezés	Bortípus	Mértékegység	2020. január–szeptember	2021. január–szeptember	2021. január–szeptember/ 2020. január–szeptember (százalék)
Tokaji OEM	fehér	hektoliter	19 739	18 595	94,20
		HUF/hektoliter	58 188	63 308	108,80
Egri OEM	fehér	hektoliter	2 182	1 096	50,22
		HUF/hektoliter	46 278	60 609	130,97
	vörös és rozé	hektoliter	5 695	4 027	70,70
		HUF/hektoliter	49 162	52 134	106,05
Mátrai OEM	fehér	hektoliter	...	...	...
		HUF/hektoliter	...	...	...
	vörös és rozé	hektoliter	–	...	–
		HUF/hektoliter	–	...	–
Villányi OEM	fehér	hektoliter	...	...	...
		HUF/hektoliter	...	...	...
	vörös és rozé	hektoliter	...	...	...
		HUF/hektoliter	...	...	...
Balatonboglári OEM	fehér	hektoliter	...	...	...
		HUF/hektoliter	...	...	...
	vörös és rozé	hektoliter	...	...	...
		HUF/hektoliter	...	...	...
Kunsági OEM	fehér	hektoliter	...	...	...
		HUF/hektoliter	...	...	...
	vörös és rozé	hektoliter	...	355	...
		HUF/hektoliter	...	32 071	...
Egyéb OEM	fehér	hektoliter	71 445	57 030	79,82
		HUF/hektoliter	16 075	17 634	109,69
	vörös és rozé	hektoliter	27 910	13 365	47,89
		HUF/hektoliter	16 123	21 279	131,98

... = Adatvédelmi korlátok miatt nem közölhető adat.

Megjegyzés: Belföldön termelt borok.

Forrás: AKI PÁIR

12. táblázat: **Magyarország borkülkereskedelme mennyiségben kifejezve**

Megnevezés	Export mennyisége			Import mennyisége			
	2020. I–VII. ezer hl	2021. I–VII. ezer hl	Változás százalék	2020. I–VII. ezer hl	2021. I–VII. ezer hl	Változás százalék	
Palackos	Fehér	154,19	152,11	104,76	15,60	20,05	134,90
	Vörös és rozé	64,10	48,87	76,23	16,63	15,02	90,33
	Összesen	209,30	200,97	96,02	32,24	36,07	111,90
Lédig	Fehér	416,49	286,90	68,89	1,27	0,32	25,17
	Vörös és rozé	73,48	39,20	53,36	0,85	0,12	13,70
	Összesen	489,97	326,11	66,56	2,12	0,44	20,59
Palackos és lédig kiszerezés összesen		699,27	527,08	75,38	34,36	36,51	106,26

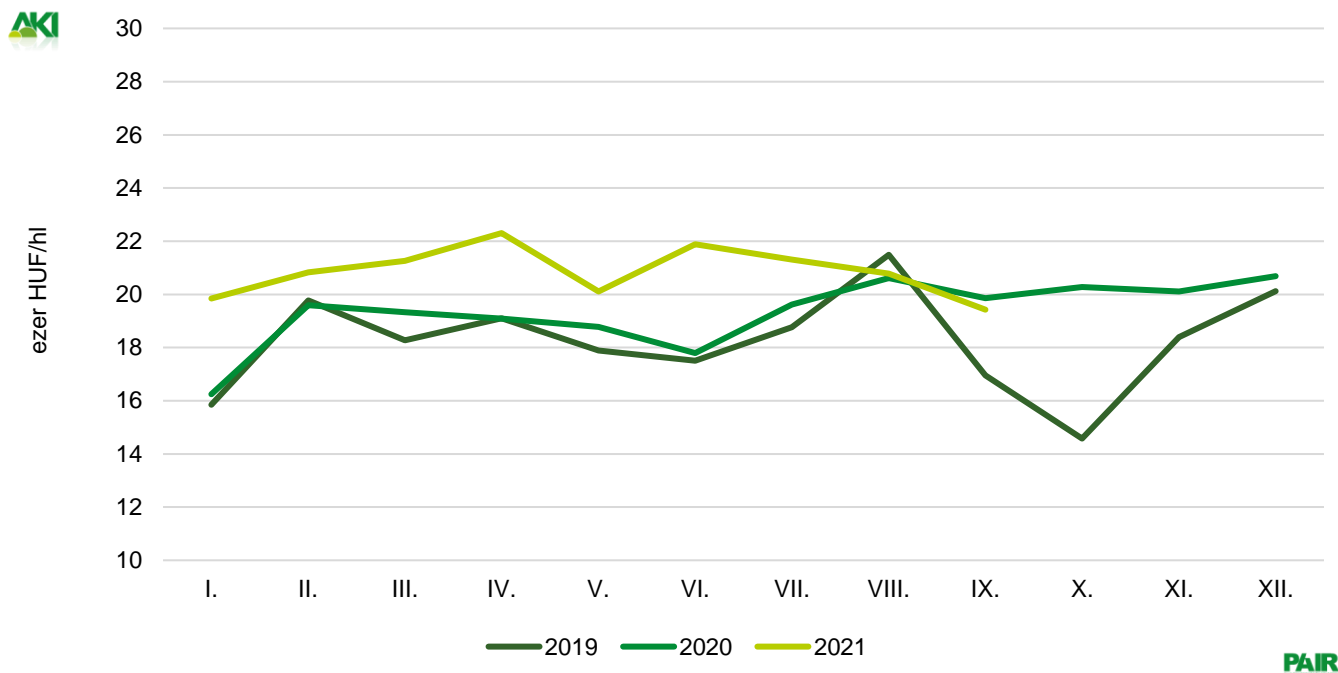
Forrás: KSH

13. táblázat: **Magyarország borkülkereskedelme értékben kifejezve**

Megnevezés	Export értéke			Import értéke			
	2020. I–VII. milliárd HUF	2021. I–VII. milliárd HUF	Változás százalék	2020. I–VII. milliárd HUF	2021. I–VII. milliárd HUF	Változás százalék	
Palackos	Fehér	8,39	9,20	109,64	0,73	0,75	102,31
	Vörös és rozé	2,19	2,26	103,25	1,24	1,15	92,66
	Összesen	10,58	11,46	108,32	1,97	1,89	96,24
Lédig	Fehér	8,36	6,56	78,40	0,07	0,05	74,63
	Vörös és rozé	1,29	0,95	75,69	0,03	0,02	54,06
	Összesen	9,62	0,89	9,30	0,10	0,07	68,42
Palackos és lédig kiszerezés összesen		20,20	12,36	61,16	2,06	1,96	94,93

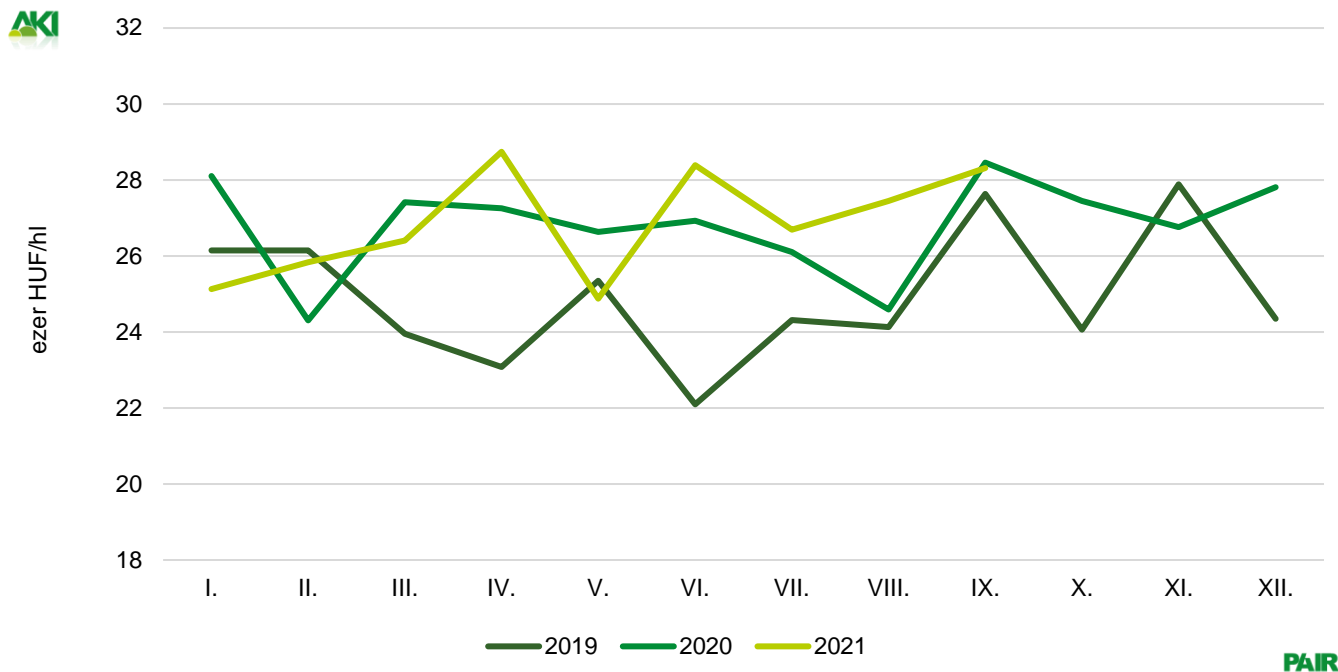
Forrás: KSH

11. ábra: Az oltalom alatt álló földrajzi jelzéssel ellátott fehérborok feldolgozó értékesítési ára Magyarországon (2019–2021)



Forrás: AKI PÁIR

12. ábra: Az oltalom alatt álló földrajzi jelzéssel ellátott vörös- és rozéborok feldolgozó értékesítési ára Magyarországon (2019–2021)



Forrás: AKI PÁIR

