

AGRÁRPIACI JELENTÉSEK



**ÉLŐ ÁLLAT ÉS
HÚS**

XXIV. ÉVFOLYAM • 20. szám • 2021

ÉLŐ ÁLLAT ÉS HÚS

XXIV. ÉVFOLYAM • 20. szám • 2021

2021. október 19.
Megjelenik kéthetente

Felelős szerkesztő
Dr. Stummer Ildikó

Szerző
Németh Klaudia
nemeth.klaudia@aki.gov.hu

Kiadó



Agrárközgazdasági Intézet
Nonprofit Kft.

Elérhetőségek

H-1093 Budapest, Zsil utca 3–5.
Telefon: (+36 70) 501-0446
Fax: (+36 1) 217-8111
<https://aki.gov.hu>
aki@aki.gov.hu

A kiadvány az Agrárközgazdasági Intézet
által üzemeltetett Piaci Árinformációs Rendszer



adatai alapján készül.

Friss adatokért, kérjük, látogasson el a
<https://pair.aki.gov.hu>
oldalra.

ISSN 1418 2130

Tartalomjegyzék

Összefoglaló	3
Summary	3
Piaci jelentés	3
Világ	4
Európai Unió	4
Magyarország	4
Táblázatok, ábrák	5
Sertés.....	5
Szarvasmarha.....	12
Bárány.....	17
Nemzetközi előrevetítések.....	20

A kiadványokkal kapcsolatban részletes
felvilágosítást ad:

Publikációs Csoport
publikacio@aki.gov.hu
Telefon: (+36 70) 501-1156



Jelen mű felhasználása a Nevezd meg! – Ne add el! – Így add tovább! 4.0 Nemzetközi (CC BY-NC-SA 4.0) licenc alapján lehetséges. A felhasználási feltételekről bővebben: <https://creativecommons.org/licenses/by-nc-sa/4.0/deed.hu>



Összefoglaló

Az AKI PÁIR adatai szerint Magyarországon a fiatal bika termelői ára 743 forint/kilogramm hasított meleg súly volt 2021 szeptemberében, ami 2,5 százalékos csökkenést jelent 2020 azonos hónapjának átlagárához viszonyítva. A vágóüsző ára közel 2 százalékkal emelkedett, a vágótehén ára nem változott számottevően a vizsgált időszakban.

Summary

According to AKI PÁIR, in Hungary, the producer price of young bulls was HUF 743/kilogram carcass warm weight in September 2021, decreased by 2.5 per cent compared to the average price of the same month in 2020. The price of slaughter heifers increased by 2 per cent and slaughter cows not changed compared to the year earlier.



Piaci jelentés

Világ

Az Amerikai Egyesült Államok agrárminisztériumának (USDA) szeptemberben megjelent elemzése szerint az USA marhahústermelése 2 százalékkal mérséklődhet 2021 negyedik negyedévében a 2020 október–decemberihez képest. Az USDA szakértői a hízóbika termelői árának 13 százalékos növekedésére számítanak az idei év negyedik negyedévében, míg a vágótehén árban nem várható számottevő változás. A belső fogyasztás 1,4 százalékkal csökkenhet. Az USA marhahúsimportja várhatóan 4,6 százalékkal lehet több 2021. október–decemberben az előző év azonos időszakához képest, a nemzetközi piacon közel 3 százalékkal több marhahúst értékesíthetnek a jelzett időszakban.

Az USDA adatai szerint az Egyesült Államok marhahús-kibocsátása 4 százalékkal emelkedett, ugyanakkor borjúhústermelése 21 százalékkal csökkent 2021 január–augusztusában a 2020. január–augusztuséhoz viszonyítva. A szarvasmarhák vágása 5 százalékkal nőtt, a vágóállatok élősúlya nem változott.

Az USDA adatai szerint az Egyesült Államokban a bika ára 19 százalékkal emelkedett 2021 szeptemberében az egy évvel korábbihoz képest.

Az USDA adatai szerint az Egyesült Államok marhás borjúhúskivitele 21 százalékkal növekedett 2021 január–augusztusában 2020 azonos időszakához képest. Az élő szarvasmarha exportja 111 százalékkal nőtt a vizsgált időszakban, a fő célpiacra, Kanadába 103 százalékkal több élő állat került. Az USA marha- és borjúhús-behozatala 6 százalékkal, élőszarvasmarhaimportja 19 százalékkal csökkent ugyanekkor. A főbb beszállítók Mexikó és Kanada voltak.

Brazíliában a szarvasmarha ára brazil reálban kifejezve 22 százalékkal emelkedett 2021 szeptemberében az előző év azonos hónapjának átlagárához képest. A Brazil Marhahúsexportörök Szövetségének (ABIEC) adatai szerint Brazília marhahúskivitele 1 millió 487 ezer tonna volt 2021 január–szeptemberében, ami 2 százalékos csökkenést jelent az egy évvel korábbi időszakhoz képest. Kínába 708 ezer tonna brazil marhahús került, ami 18 százalékkal több a 2020 ugyanezen időszakában szállított volumennél. További nagy célpiac volt Hongkong (174 ezer tonna), az USA (77 ezer tonna), Chile (74 ezer tonna) és az Európai Unió (69 ezer tonna).

Európai Unió

Az Európai Bizottság adatai szerint a közösség (EU27) 417 ezer tonna élő szarvasmarhát és marhahúst értékesített a nemzetközi piacon 2021 január–júliusában, 4,8 százalékkal többet, mint egy évvel korábban (az adat nem tartalmazza az Egyesült Királyságba

irányuló kivitel mennyiségét). A legnagyobb piacok Izrael (39 ezer tonna), Hongkong (30 ezer tonna) és a Fülöp-szigetek (28 ezer tonna) voltak. Az Izraelbe irányuló 9, a Hongkongba szállított mennyiség 7, míg a Fülöp-szigetekre kerülő 6,7 százalékkal nőtt. Az unió élőmarha- és marhahúsimportja 2 százalékkal 126 ezer tonnára csökkent 2021 január–júliusában a 2020 azonos időszakában beszállított mennyiséghez képest (az adat nem tartalmazza az Egyesült Királyságból származó mennyiséget). A behozatal 80 százaléka Brazíliából, Argentínából és Uruguayból származott.

Az Európai Unióban a fiatal bika „R3” kereskedelmi osztály vágóhídi belépési ára 4 euró/kilogramm hasított hideg súly volt 2021 szeptemberében, 14 százalékkal nőtt az egy évvel korábbihoz képest. A tehén „O3” ára 20 százalékkal, az üsző „R3” ára 11 százalékkal emelkedett a vizsgált időszakban.

Magyarország

Az AKI vágási statisztikai adatai szerint 2021 január–augusztusában a szarvasmarha vágása élősúlyban 1 százalékkal nőtt az előző év hasonló időszakához képest. Az összes vágás 68 százalékát adó tehének vágása nem változott számottevően.

A KSH adatai alapján Magyarország élőmarha-exportja 38 százalékkal emelkedett 2021 január–júliusában 2020 hasonló időszakához képest. A főbb partnerek Ausztria, Horvátország, Koszovó, Törökország és Olaszország voltak. Magyarország élőmarhaimportja csaknem 10 százalékkal csökkent az idei év első hét hónapjában a tavalyi év azonos periódusában beszállított mennyiséghez képest. Az élő szarvasmarha közel 55 százaléka Németországból, Lettországból és Hollandiából származott. A marhahúsexport mennyisége csaknem 7 százalékkal mérséklődött, ugyanekkor értéke 3 százalékkal emelkedett. A marhahúsimport volumene 10 százalékkal csökkent, míg értéke csaknem 7 százalékkal nőtt.

Az AKI PÁIR adatai szerint Magyarországon a fiatal bika termelői ára 743 forint/kilogramm hasított meleg súly volt 2021 szeptemberében, ami 2,5 százalékos csökkenést jelent 2020 azonos hónapjának átlagárához viszonyítva. A vágóüszőára közel 2 százalékkal emelkedett, a vágótehén ára nem változott számottevően a vizsgált időszakban.

A KSH adatai szerint a marharostélyos fogyasztói ára (2550 forint/kilogramm) 9 százalékkal nőtt 2021 szeptemberében az egy évvel korábbihoz képest.

Táblázatok, ábrák

Sertés

1. táblázat: **A vágósertés termelői ára^{a)} Magyarországon**

Megnevezés	Minőségi kategória	Mértékegység	2020. 40. hét	2021. 39. hét	2021. 40. hét	2021. 40. hét/ 2020. 40. hét (százalék)	2021. 40. hét/ 2021. 39. hét (százalék)
Vágósertés, hazai termelésből	E	darab	25 093	24 970	24 148	96,23	96,71
		HUF/kg hasított meleg súly	469,42	453,58	452,28	96,35	99,71
	Valamennyi kategória ^{b)}	darab	58 489	57 244	59 208	101,23	103,43
		HUF/kg hasított meleg súly	470,57	456,02	453,80	96,44	99,51

^{a)} Az ár nem tartalmazza a szállítási költséget.

^{b)} S–P, Nem minősített, M1.

Forrás: AKI PÁIR

2. táblázat: **A vágósertés vágóhídi belépési ára^{a)} Magyarországon**

Megnevezés	Mértékegység	2020. 40. hét	2021. 39. hét	2021. 40. hét	2021. 40. hét/ 2020. 40. hét (százalék)	2021. 40. hét/ 2021. 39. hét (százalék)
Vágósertés, hazai termelésből származó	darab	58 489	57 244	59 208	101,23	103,43
	HUF/kg hasított meleg súly	480,37	465,82	463,60	96,51	99,52
Vágósertés, importból származó	darab	7 170	8 294	8 694	121,26	104,82
	HUF/kg hasított meleg súly	475,48	464,06	461,68	97,10	99,49

^{a)} A sertések termelői ára a vágóhíd kapujában, amely tartalmazza a szállítási költséget is.

Forrás: AKI PÁIR

3. táblázat: **A hízósertéstáp értékesítési ára Magyarországon**

Megnevezés	Mértékegység	2020. szeptember	2021. augusztus	2021. szeptember	2021. szeptember/ 2020. szeptember (százalék)	2021. szeptember/ 2021. augusztus (százalék)
Hízósertéstáp I.	tonna	4 102,94	3 731,28	5 063,04	123,40	135,69
	HUF/tonna	85 244	99 220	101 429	118,99	102,23
Hízósertéstáp II.	tonna	6 359,92	7 028,38	7 183,98	112,96	102,21
	HUF/tonna	75 966	86 390	88 735	116,81	102,71
Hízósertéstáp III.	tonna	...	–	–	–	–
	HUF/tonna	...	–	–	–	–

... = Adatvédelmi korlátok miatt nem közölhető adat.

Forrás: AKI PÁIR

4. táblázat: **A nyers sertéshúsok feldolgozóinak értékesítési ára Magyarországon**

Megnevezés	Mértékegység	2020. 40. hét	2021. 39. hét	2021. 40. hét	2021. 40. hét/ 2020. 40. hét (százalék)	2021. 40. hét/ 2021. 39. hét (százalék)
Csontos sertéshús, leházott, félben (fej, láb és farok nélkül)	tonna	195,64	239,86	263,47	134,67	109,84
	HUF/kg	773,29	728,19	728,92	94,26	100,10
Szalonnás és bőrös sertéshús, félben (fejvel, lábbal, farokkal)	tonna	508,18	376,84	350,28	68,93	92,95
	HUF/kg	558,98	554,87	551,90	98,73	99,46
Sertéskaraj, csonttal, szűzpecsenye nélkül	tonna	9,16	0,72	1,77	19,34	246,66
	HUF/kg	927,75	981,26	962,42	103,74	98,08
Sertéscomb, csont nélkül	tonna	260,48	282,84	308,99	118,62	109,24
	HUF/kg	921,26	874,77	846,34	91,87	96,75
Sertésstarja, csonttal	tonna	26,22	10,22	15,79	60,21	154,53
	HUF/kg	937,02	965,22	938,12	100,12	97,19
Sertéslapocka	tonna	–	121,07	191,04	–	157,79
	HUF/kg	–	859,96	822,96	–	95,70
Sertésoldalas	tonna	–	81,18	103,91	–	128,00
	HUF/kg	–	1 039,23	1 074,90	–	103,43
Sertésdagadó	tonna	–	2,55	2,84	–	111,46
	HUF/kg	–	961,26	967,47	–	100,65
Más sertéshús csonttal	tonna	307,62	261,88	270,25	87,85	103,20
	HUF/kg	616,96	528,72	638,95	103,57	120,85
Más sertéshús csont nélkül	tonna	1 252,42	769,13	782,35	62,47	101,72
	HUF/kg	793,89	745,39	723,68	91,16	97,09
Darált sertéshús	tonna	–	–	...
	HUF/kg	–	–	...

... = Adatvédelmi korlátok miatt nem közölhető adat.

Forrás: AKI PÁIR

5. táblázat: **A vágósertés termelői ára az EU néhány tagországában**

	EUR/kg hasított súly				
	2021. 37. hét	2021. 38. hét	2021. 39. hét	2021. 40. hét	2021. 41. hét
Vion (Hollandia)	1,36	1,36	1,33	1,31	1,31
Compezo (Hollandia)	1,15	1,15	1,12	1,10	1,10
Németország (szerződéses ár)	1,25	1,25	1,24	1,20	1,20
Tönnies (Németország)	1,25	1,25	1,20	1,20	1,20
West Fleisch (Németország)	1,26	1,26	1,25	1,21	1,21
Danish Crown (Dánia)	1,17	1,17	1,17	1,17	1,13
Tican (Dánia)	1,18	1,18	1,18	1,18	1,14
Covavee (Belgium)	–	–	–	–	–
Breton (Franciaország)	1,31	1,27	1,25	1,22	–

Forrás: Schuttert, Danish Crown, Tican, MPB

6. táblázat: A vágósertés („E” minőségi kategória) vágóhídi belépési ára^{a)} az Európai Unióban

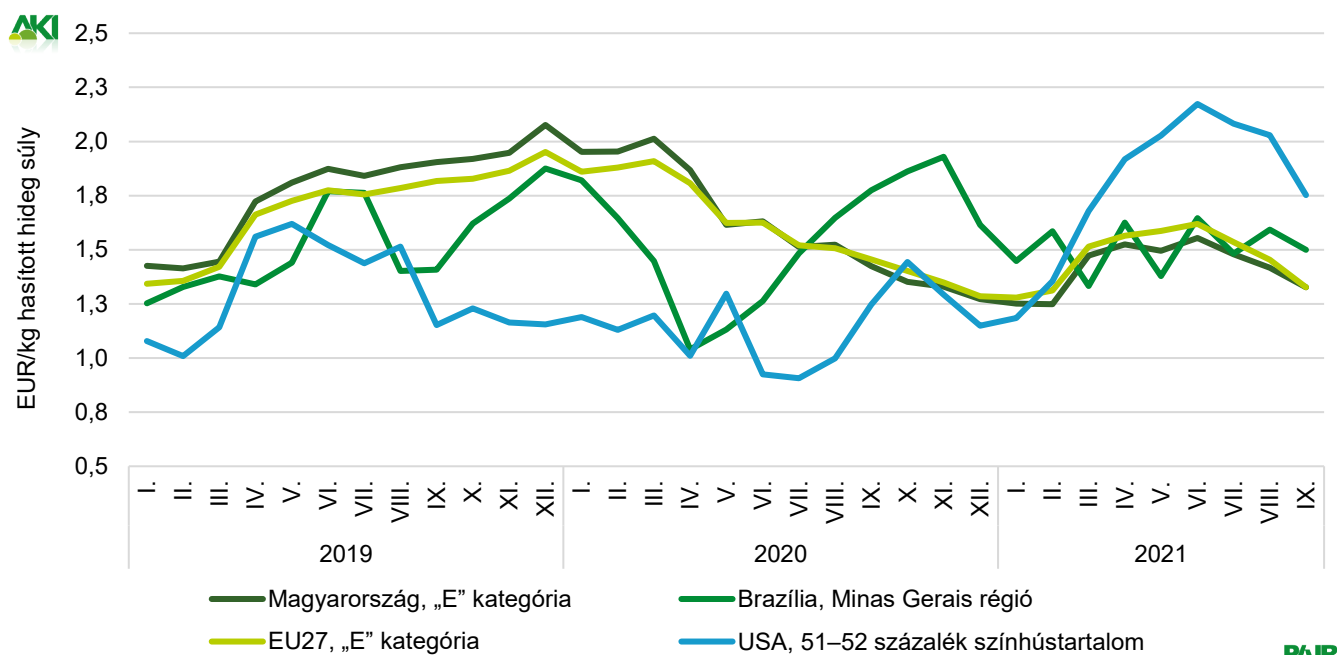
	HUF/kg hasított hideg súly				
	2020. 40. hét	2021. 39. hét	2021. 40. hét	2021. 40. hét/ 2020. 40. hét (százalék)	2021. 40. hét/ 2021. 39. hét (százalék)
Magyarország	491	473	471	95,93	99,72
Belgium	404	413	398	98,33	96,30
Bulgária	685	639	637	92,96	99,61
Csehország	476	476	475	99,82	99,76
Dánia	563	479	479	85,06	100,07
Németország	481	474	462	96,05	97,35
Észtország	531	508	495	93,24	97,54
Görögország	616	–	–	–	–
Spanyolország	570	510	497	87,20	97,51
Franciaország	548	507	494	90,18	97,58
Horvátország	517	507	490	94,69	96,74
Írország	579	–	536	92,73	–
Olaszország	–	–	–	–	–
Ciprus	656	711	693	105,65	97,46
Lettország	509	438	414	81,48	94,58
Litvánia	478	435	412	86,34	94,85
Luxemburg	485	471	462	95,44	98,19
Málta	–	–	–	–	–
Hollandia	468	416	408	87,28	98,06
Ausztria	556	562	547	98,41	97,34
Lengyelország	473	423	434	91,74	102,51
Portugália	614	–	505	82,29	–
Románia	564	582	557	98,73	95,67
Szlovénia	588	589	576	98,05	97,75
Szlovákia	507	508	490	96,83	96,55
Finnország	604	577	576	95,35	99,74
Svédország	689	722	716	103,85	99,06
EU	513	482	474	92,51	98,41

^{a)} Az ár tartalmazza a szállítási költséget is.

Megjegyzés: Átszámítva az MNB hivatalos középárfolyamán 1 euró = 2020. 40. hét: 363,03 forint, 2021. 39. hét: 359,26 forint, 2021. 40. hét: 358,20 forint.

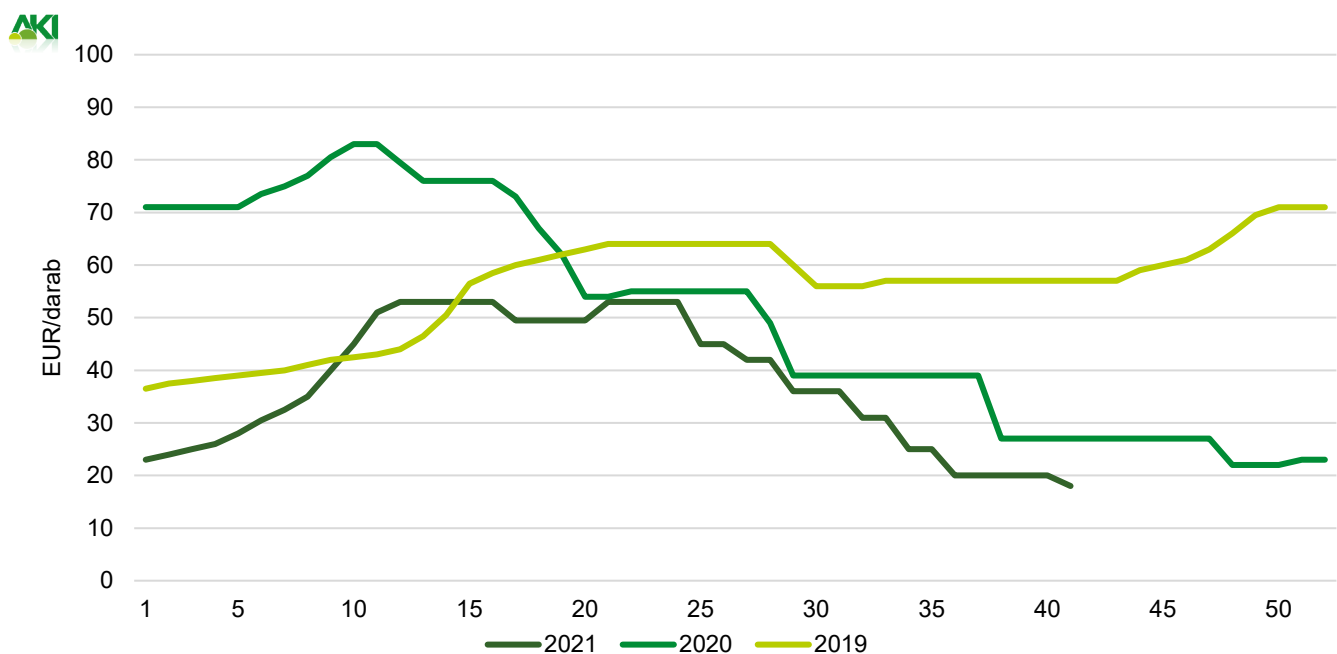
Forrás: Európai Bizottság, AKI PÁIR

1. ábra: **A sertés havi világpiaci ára (2019–2021)**



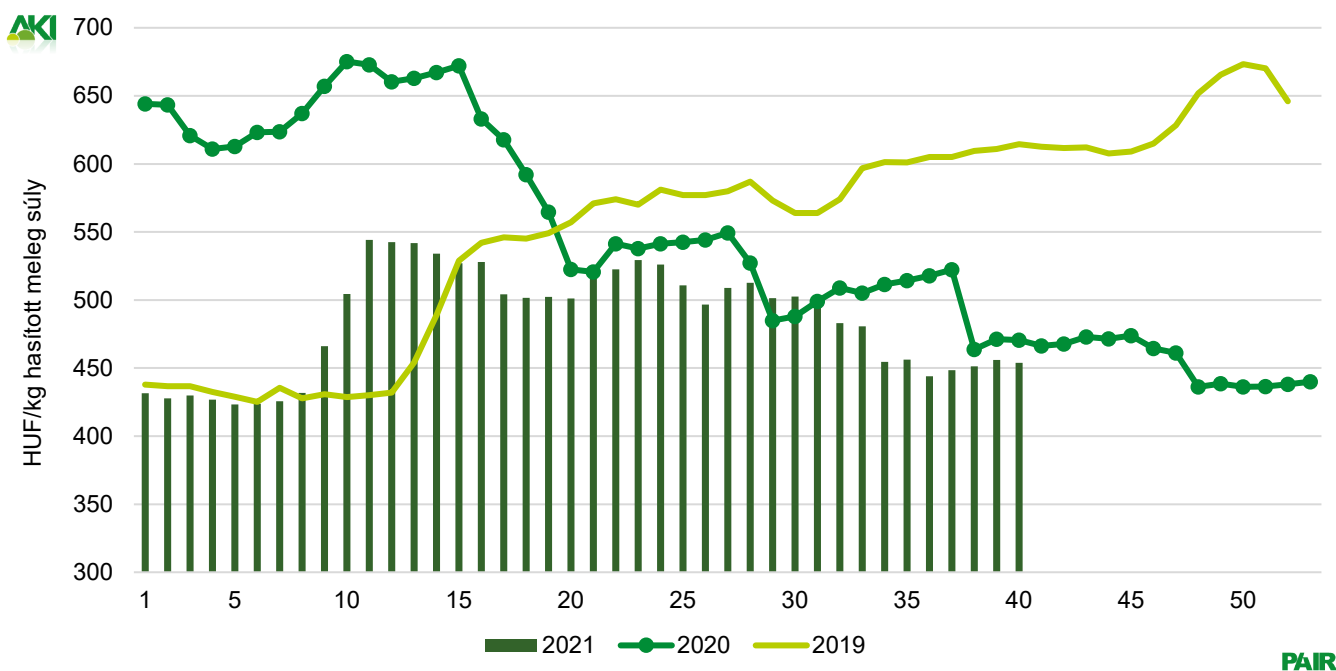
Forrás: USDA, Európai Bizottság, MPB, AKI PÁIR

2. ábra: **A malac ára (Nord–West, 25 kg) Németországban (2019–2021)**



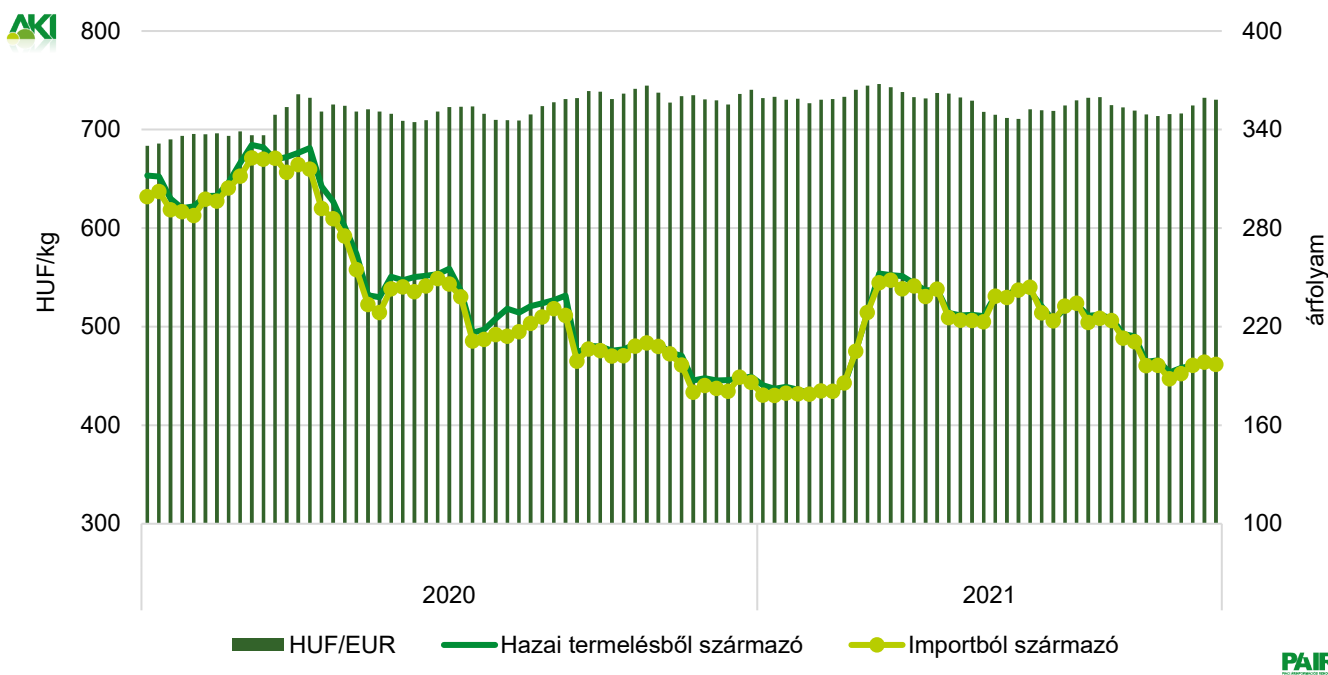
Forrás: VAEX

3. ábra: **A hazai termelésből származó vágósertés^{a)} heti termelői ára Magyarországon (2019–2021)**



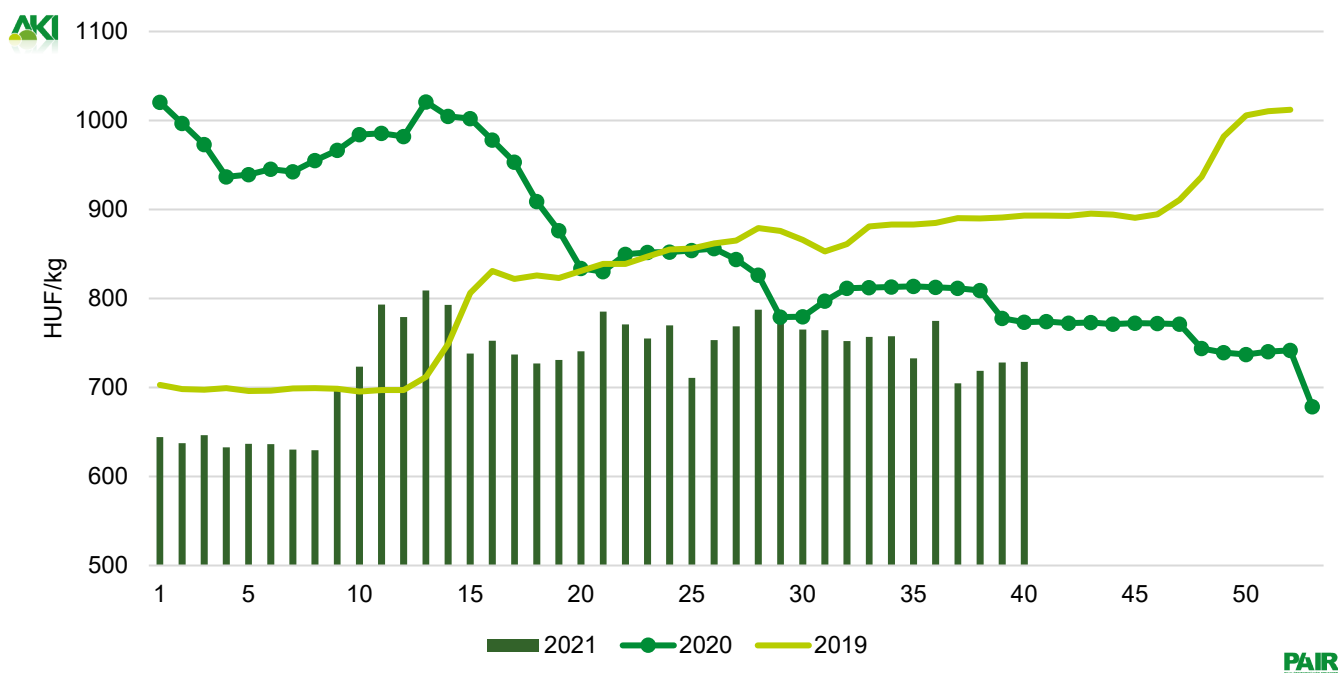
^{a)} S–P, Nem minősített, M1.
 Forrás: AKI PÁIR

4. ábra: **A vágósertés heti vágóhídi belépési ára Magyarországon (2020–2021)**



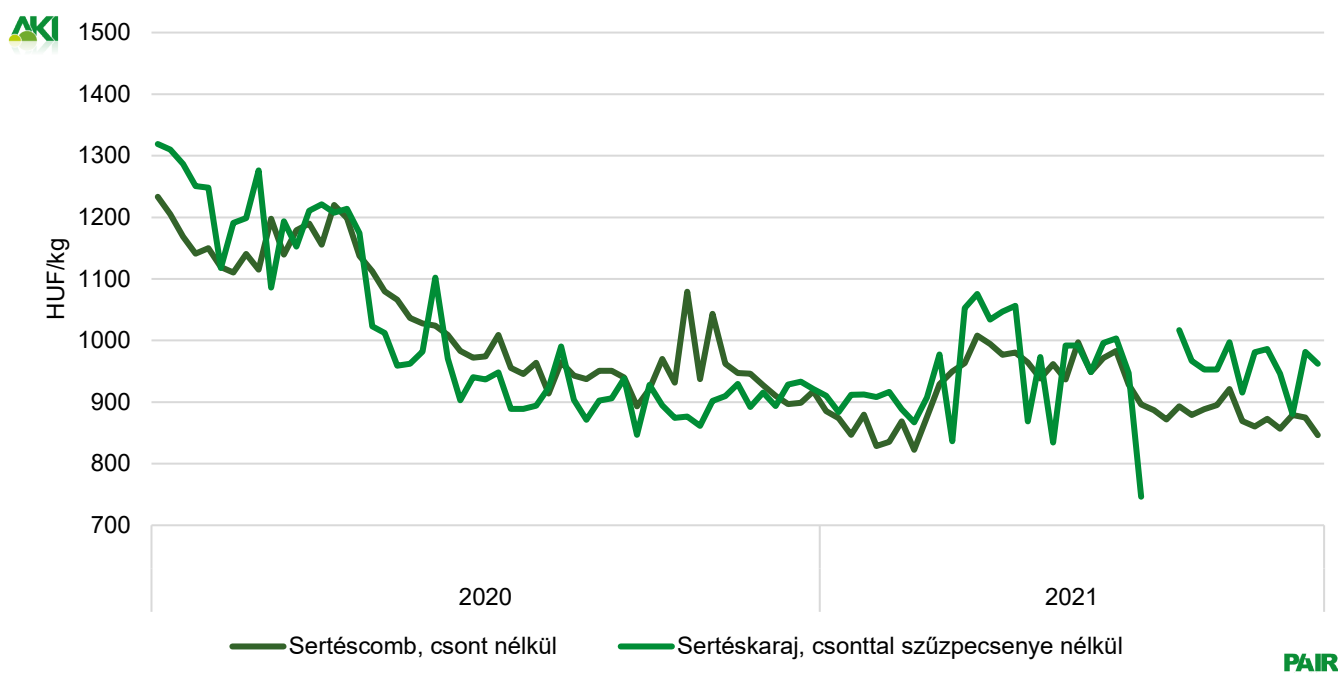
Forrás: AKI PÁIR, MNB

5. ábra: **A csontos sertéshús, lehúzott, félben heti értékesítési ára Magyarországon (2019–2021)**



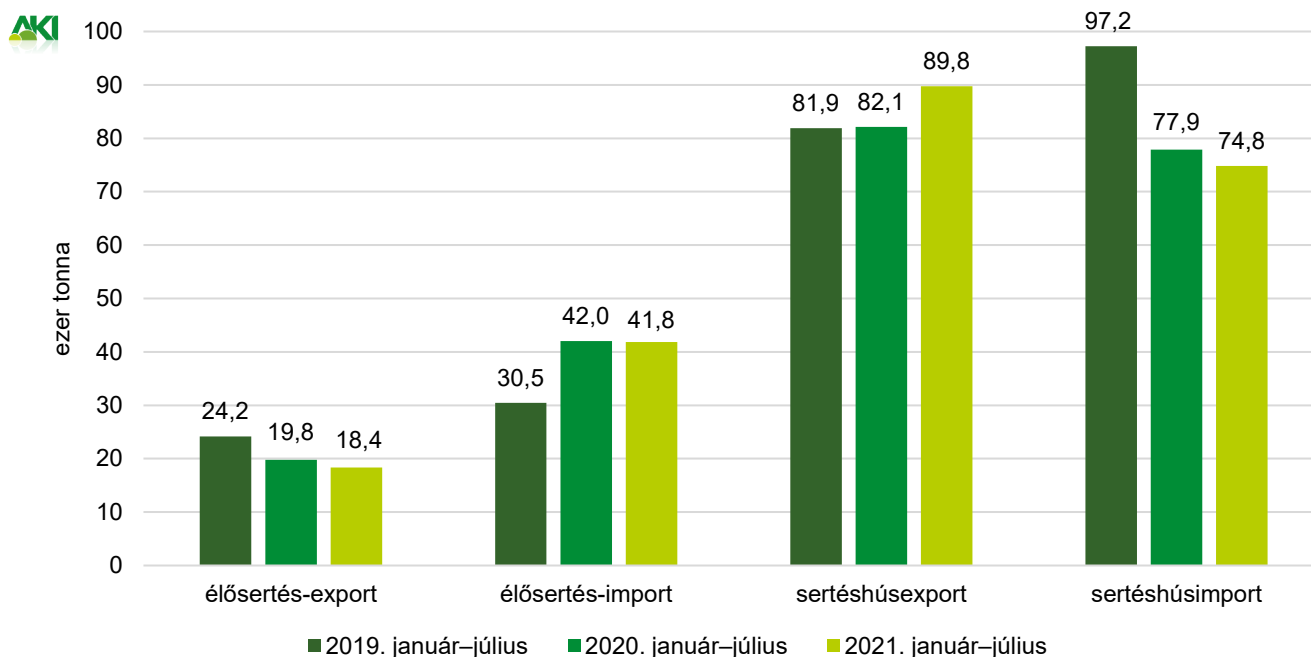
Forrás: AKI PÁIR

6. ábra: **A darolt sertéshúsok heti értékesítési ára Magyarországon (2020–2021)**



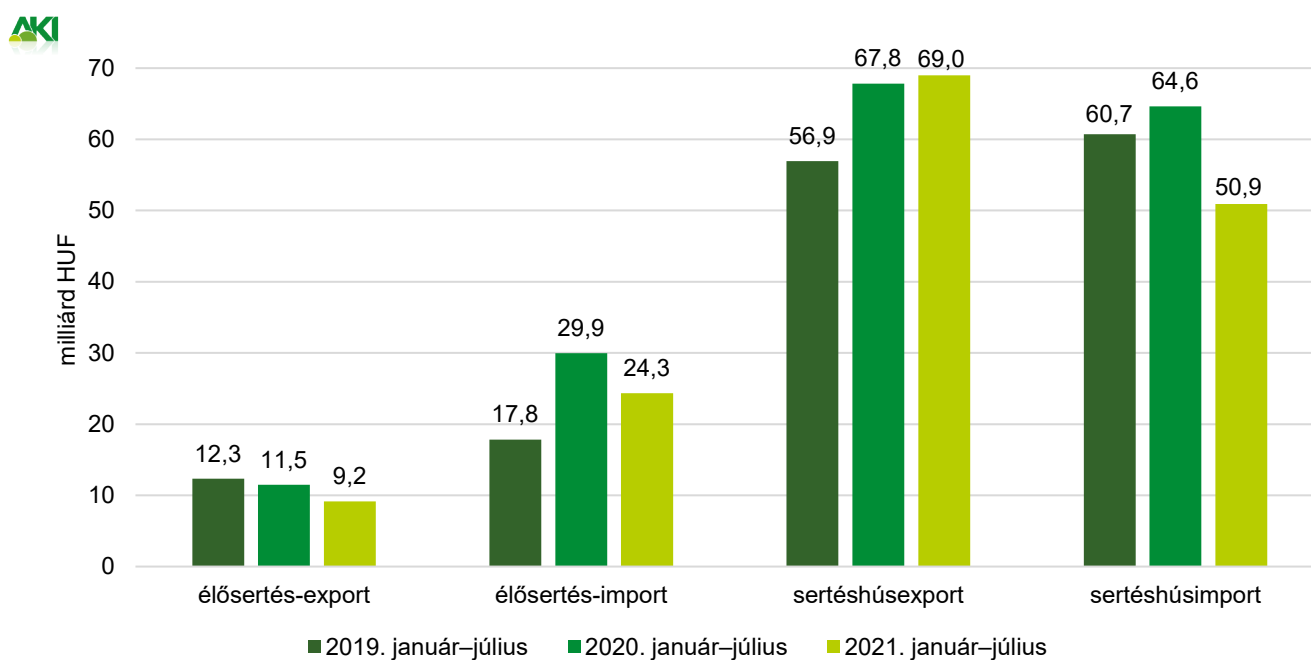
Forrás: AKI PÁIR

7. ábra: **Az élő sertés és a sertéshús külkereskedelmének mennyisége Magyarországon**



Forrás: KSH

8. ábra: **Az élő sertés és a sertéshús külkereskedelmének értéke Magyarországon**



Forrás: KSH

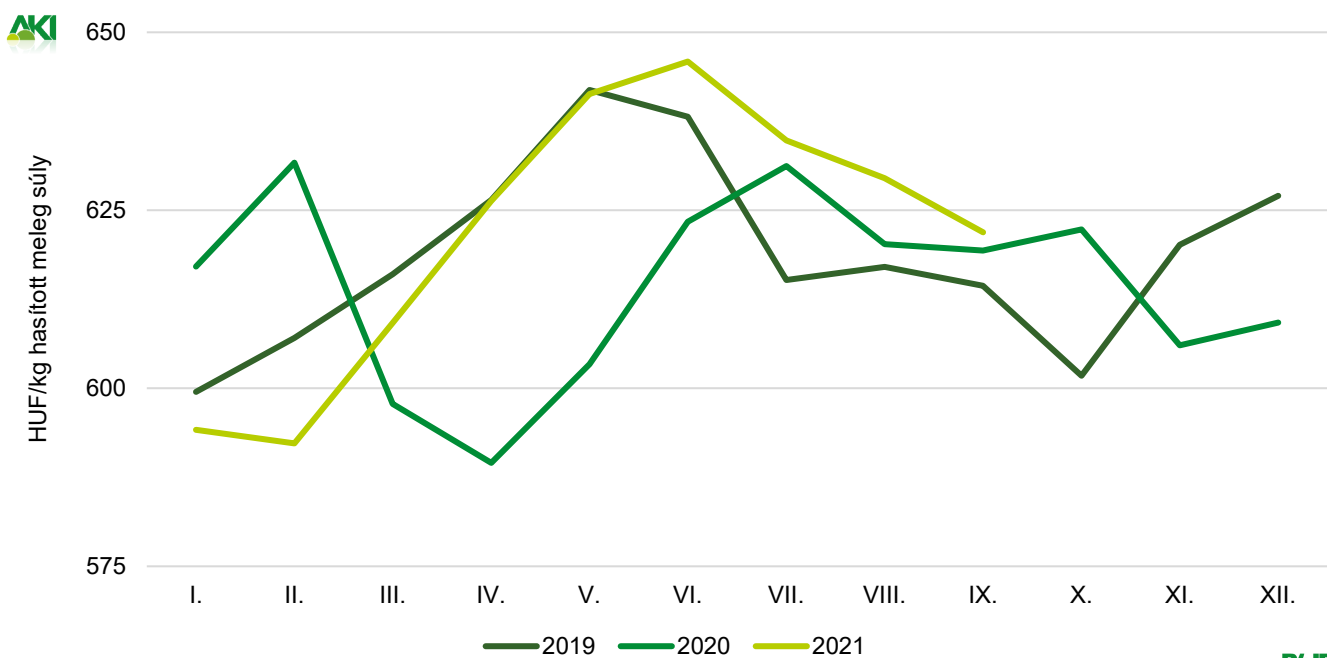
Szarvasmarha

7. táblázat: A vágómarha termelői ára Magyarországon

Megnevezés	Minőségi kategória	Mértékegység	2020. 40. hét	2021. 39. hét	2021. 40. hét	2021. 40. hét/ 2020. 40. hét (százalék)	2021. 40. hét/ 2021. 39. hét (százalék)
Fiatal bika	E–P	darab	129	122	168	130,23	137,70
		hasított meleg súly (kg)	31 297	30 246	40 529	129,50	134,00
		HUF/kg hasított meleg súly	792	742	762	96,30	102,74
Vágótehén	E–P	darab	753	622	653	86,72	104,98
		hasított meleg súly (kg)	227 156	184 528	192 045	84,54	104,07
		HUF/kg hasított meleg súly	611	608	618	101,13	101,63
Vágóüsző	E–P	darab	96	68	64	66,67	94,12
		hasított meleg súly (kg)	26 669	17 747	16 557	62,08	93,29
		HUF/kg hasított meleg súly	627	577	555	88,47	96,11
Vágómarha összesen	E–P	darab	999	842	919	91,99	109,14
		hasított meleg súly (kg)	290 433	240 426	258 001	88,83	107,31
		HUF/kg hasított meleg súly	636	626	638	100,37	101,97

Forrás: AKI PÁIR

9. ábra: A vágómarha havi termelői ára Magyarországon (2019–2021)



Forrás: AKI PÁIR

8. táblázat: A fiatal bika („R3” minőségi kategória) vágóhídi belépési ára^{a)} az Európai Unióban

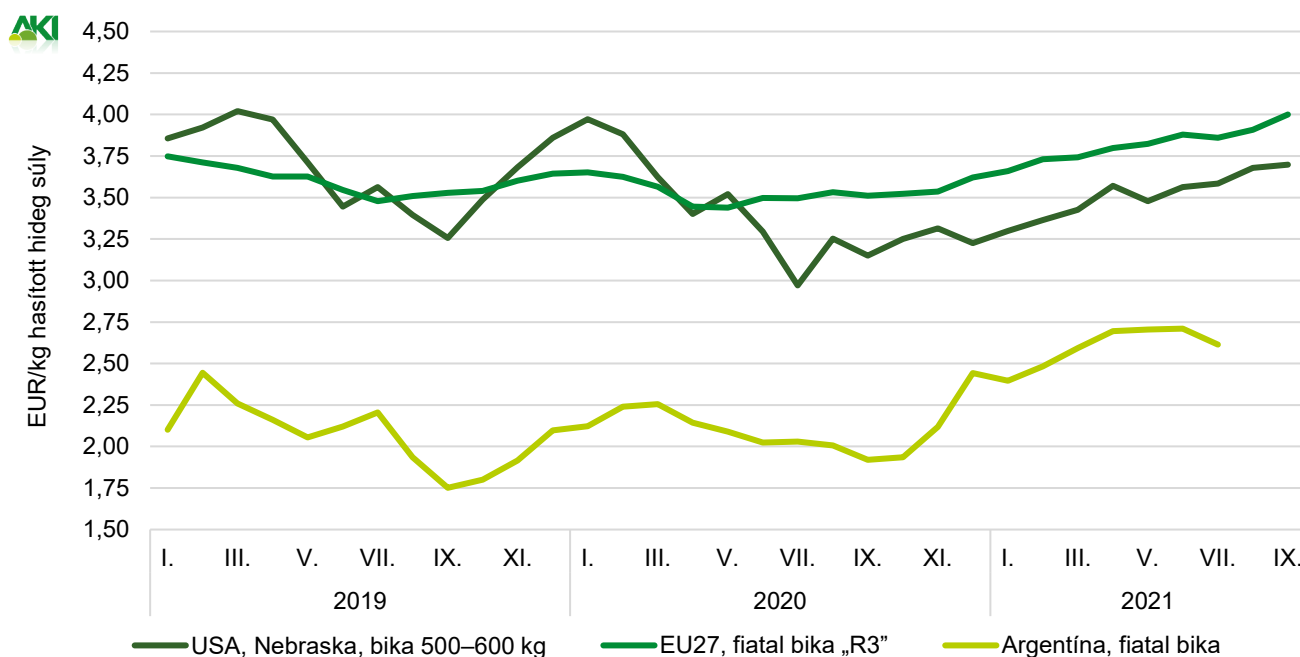
	HUF/kg hasított hideg súly				
	2020. 40. hét	2021. 39. hét	2021. 40. hét	2021. 40. hét/ 2020. 40. hét (százalék)	2021. 40. hét/ 2021. 39. hét (százalék)
Magyarország	–	–	–	–	–
Belgium	1 080	1 170	1 168	108,08	99,78
Bulgária	–	–	–	–	–
Csehország	1 121	1 265	1 281	114,22	101,20
Dánia	1 188	1 345	1 334	112,27	99,24
Németország	1 327	1 541	1 568	118,17	101,74
Észtország	–	–	–	–	–
Görögország	1 490	–	–	–	–
Spanyolország	1 215	1 381	1 398	115,10	101,20
Franciaország	1 303	1 444	1 447	111,04	100,20
Horvátország	1 191	1 356	1 341	112,56	98,89
Írország	1 272	1 443	1 437	112,91	99,58
Olaszország	1 220	1 425	1 499	122,82	105,16
Ciprus	–	–	–	–	–
Lettország	–	–	1 017	–	–
Litvánia	959	1 119	1 113	116,05	99,50
Luxemburg	1 235	–	–	–	–
Málta	–	–	–	–	–
Hollandia	1 162	1 247	1 300	111,93	104,30
Ausztria	1 343	1 475	1 485	110,59	100,70
Lengyelország	1 074	1 390	1 390	129,41	100,02
Portugália	1 301	1 449	1 441	110,76	99,41
Románia	1 170	1 031	1 415	120,90	137,26
Szlovénia	1 136	1 243	1 230	108,32	98,97
Szlovákia	1 352	1 261	1 211	89,61	96,02
Finnország	1 388	1 383	1 354	97,54	97,89
Svédország	1 548	1 695	1 694	109,42	99,94
EU	1 279	1 458	1 468	114,80	100,70

^{a)} Az ár tartalmazza a szállítási költséget is.

Megjegyzés: Átszámítva az MNB hivatalos középárfolyamán 1 euró = 2020. 40. hét: 363,03 forint, 2021. 39. hét: 359,26 forint, 2021. 40. hét: 358,20 forint

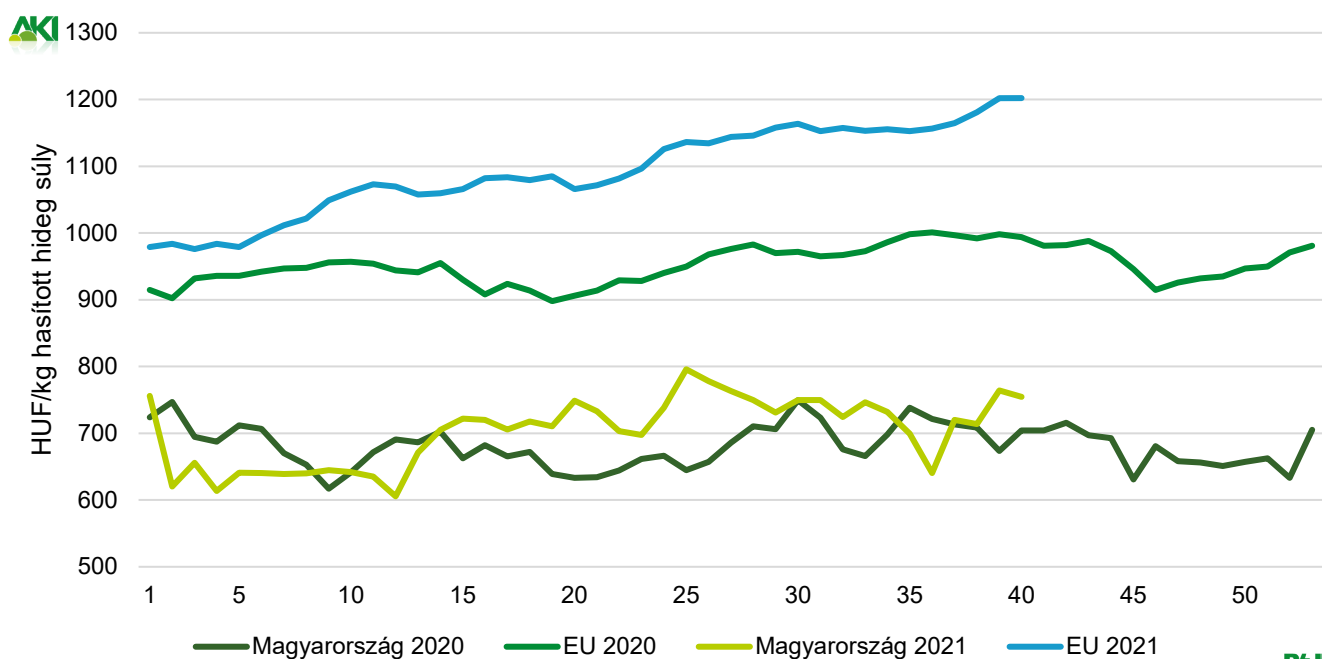
Forrás: Európai Bizottság, AKI PÁIR

10. ábra: A szarvasmarha havi világsi ára (2019–2021)



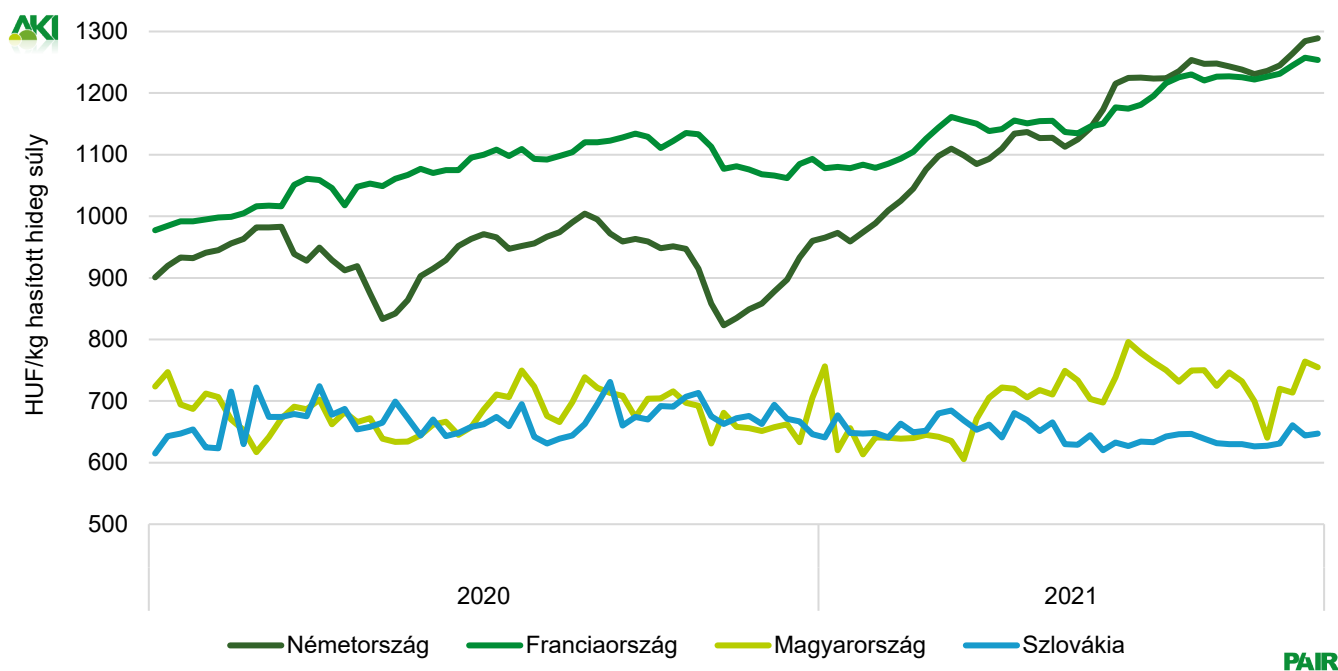
Forrás: USDA, Európai Bizottság, Minagri

11. ábra: A vágótehén „O3” heti vágóhídi belépési ára Magyarországon és az EU-ban (2020–2021)



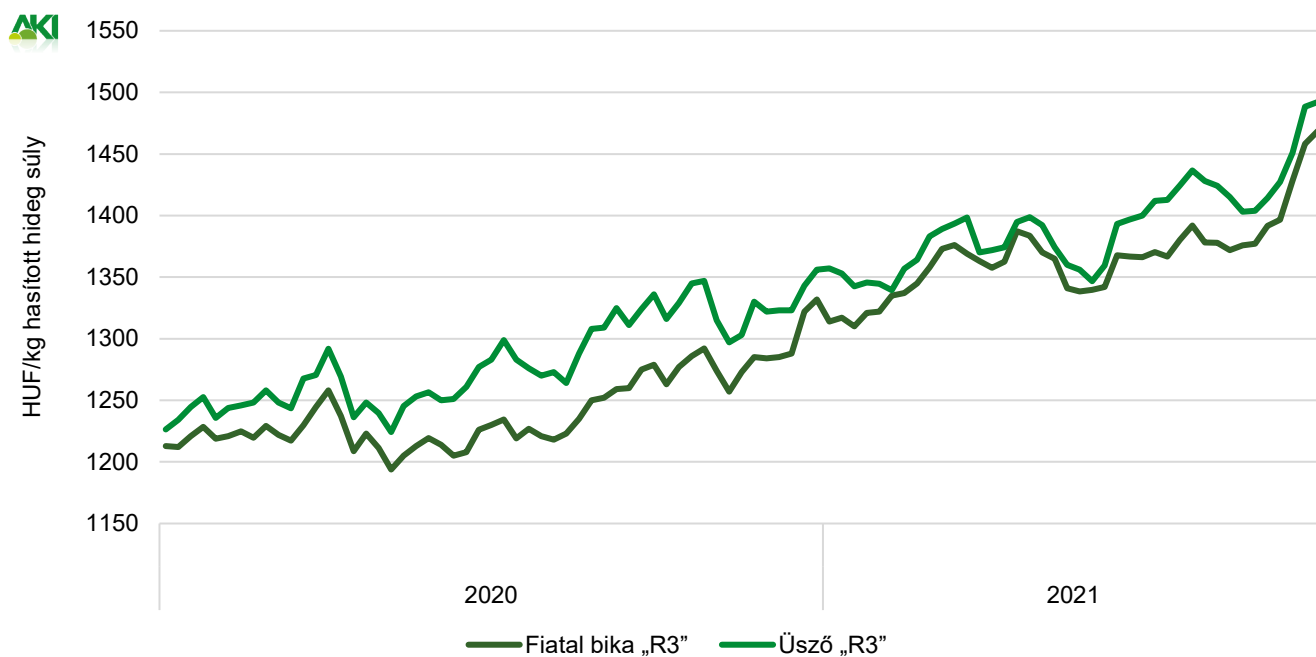
Forrás: Európai Bizottság, AKI PÁIR

12. ábra: A vágótehén „O3” heti vágóhídi belépési ára az EU néhány tagországában (2020–2021)



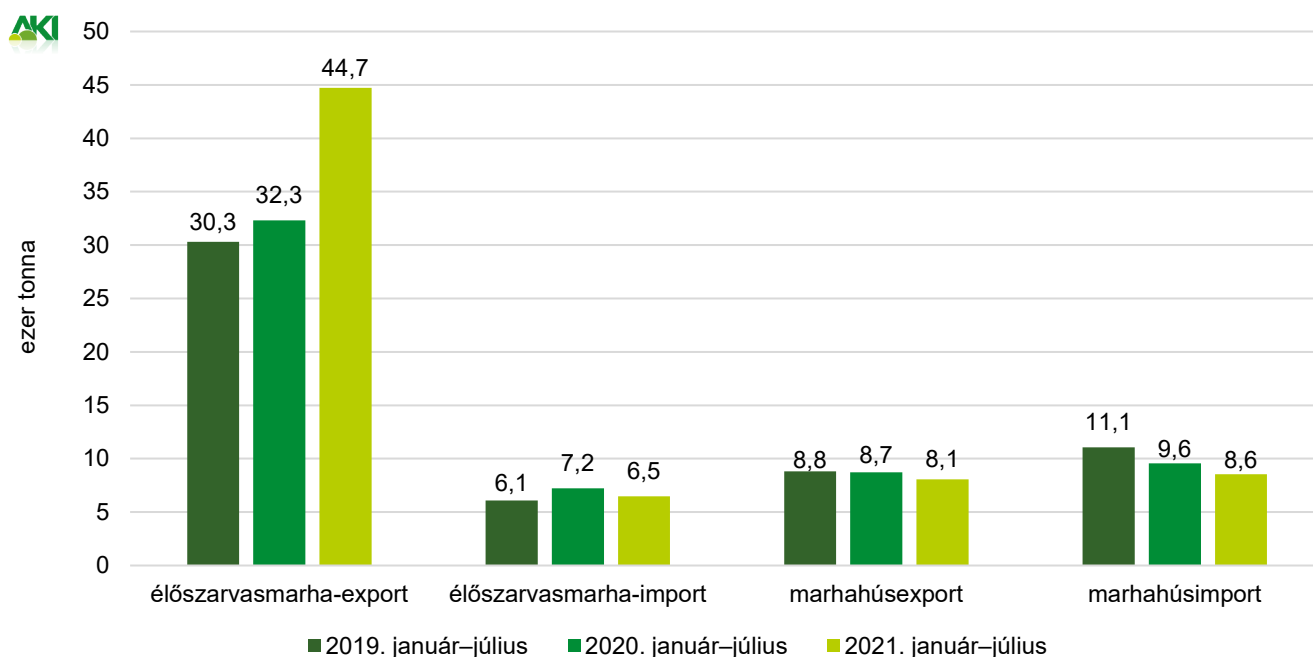
Forrás: Európai Bizottság, AKI PÁIR

13. ábra: A fiatal bika „R3” és az üsző „R3” heti vágóhídi belépési ára az EU-ban (2020–2021)



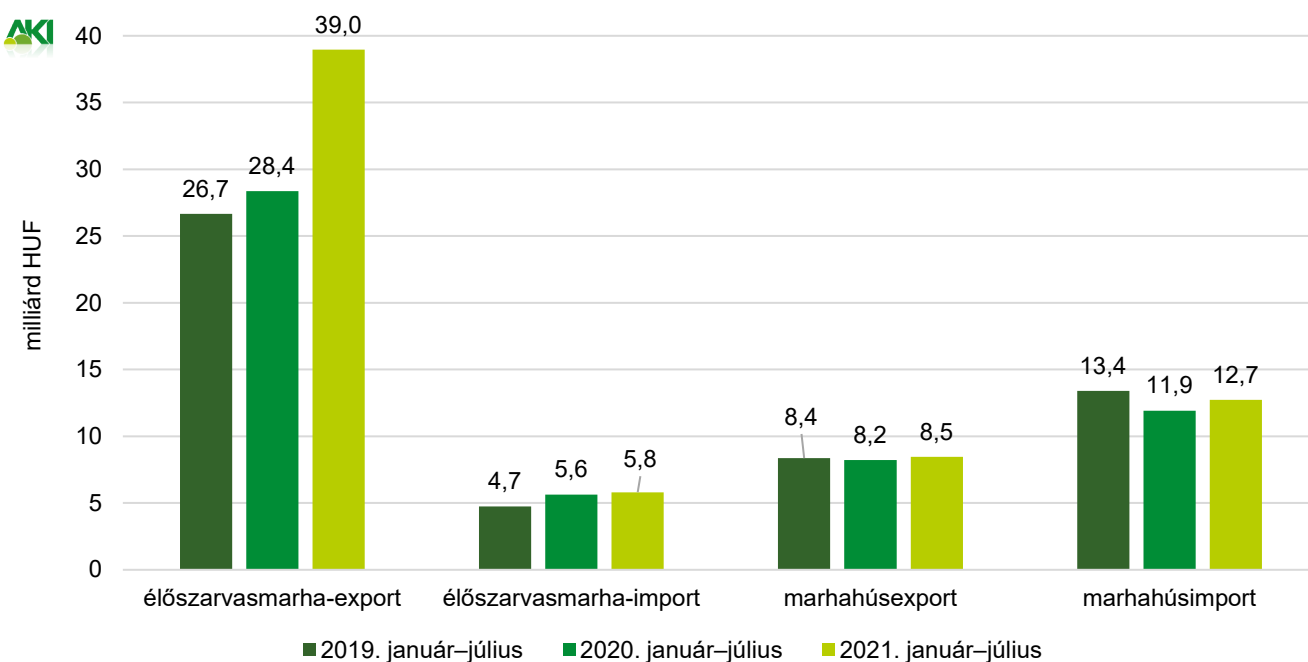
Forrás: Európai Bizottság

14. ábra: **Az élő szarvasmarha és a marhahús külkereskedelmének mennyisége Magyarországon**



Forrás: KSH

15. ábra: **Az élő szarvasmarha és a marhahús külkereskedelmének értéke Magyarországon**



Forrás: KSH

Bárány

9. táblázat: A vágóbárány termelői ára Magyarországon

Megnevezés	Mértékegység	2020. 40. hét	2021. 39. hét	2021. 40. hét	2021. 40. hét/	2021. 40. hét/
					2020. 40. hét	2021. 39. hét
Könnyű bárány	darab	417
	HUF/kg élősúly	1 302
ebből 20–24 kg között	darab
	HUF/kg élősúly
Nehéz bárány	darab	788	...	1 023	129,82	...
	HUF/kg élősúly	977	...	1 224	125,24	...
Vágóbárány összesen	darab	848	...	1 440	169,81	...
	HUF/kg élősúly	995	...	1 246	125,32	...

... = Adatvédelmi korlátok miatt nem közölhető adat.
Forrás: AKI PÁIR

10. táblázat: A nehéz bárány (13 kg-nál nagyobb vágott súly) ára az Európai Unióban

	2020. 40. hét	2021. 39. hét	2021. 40. hét	HUF/kg vágott súly	
				2021. 40. hét/	2021. 40. hét/
				2020. 40. hét	2021. 39. hét
				(százalék)	(százalék)
Magyarország	2 083	–	2 602	124,92	–
Belgium	1 760	2 167	2 151	122,24	99,27
Dánia	–	–	–	–	–
Németország	2 336	2 751	2 722	116,52	98,95
Észtország	–	–	–	–	–
Spanyolország	2 142	2 369	2 410	112,53	101,73
Franciaország	2 541	2 673	2 672	105,16	99,97
Írország	1 778	2 180	2 197	123,56	100,78
Ciprus	2 066	1 940	1 938	93,82	99,89
Lettország	1 445	1 469	1 612	111,53	109,74
Litvánia	1 709	2 092	2 073	121,34	99,13
Hollandia	1 990	2 132	2 207	110,93	103,53
Ausztria	2 055	2 166	2 185	106,34	100,86
Lengyelország	–	2 003	–	–	–
Románia	1 138	1 116	1 072	94,19	96,02
Finnország	1 463	1 689	1 684	115,10	99,70
Svédország	1 673	2 120	2 123	126,94	100,15
EU	2 140	2 392	2 405	112,35	100,52

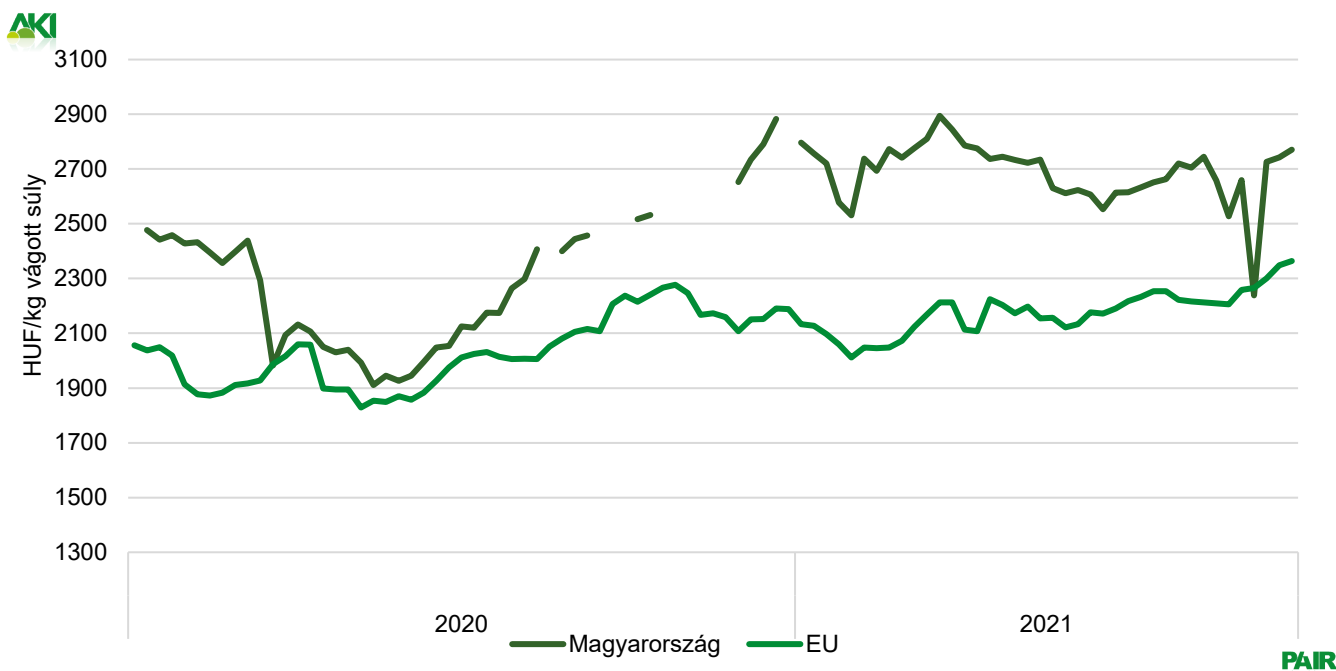
Megjegyzés: Átszámítva az MNB hivatalos középárfolyamán 1 euró = 2020. 40. hét: 363,03 forint, 2021. 39. hét: 359,26 forint, 2021. 40. hét: 358,20 forint
Forrás: Európai Bizottság, AKI PÁIR

11. táblázat: A könnyű bárány (13 kg-nál kisebb vágott súly) ára az Európai Unióban

	2020. 40. hét	2021. 39. hét	2021. 40. hét	2021. 40. hét/ 2020. 40. hét (százalék)	HUF/kg vágott súly 2021. 40. hét/ 2021. 39. hét (százalék)
Magyarország	2 606	2 742	2 770	106,30	101,03
Bulgária	2 360	2 577	2 579	109,26	100,06
Görögország	2 051	–	–	–	–
Spanyolország	2 232	2 414	2 451	109,81	101,56
Horvátország	2 354	2 860	2 755	117,02	96,31
Olaszország	2 541	2 235	2 228	87,68	99,70
Portugália	2 457	2 645	2 658	108,20	100,49
Szlovénia	–	2 042	2 006	–	98,26
Szlovákia	–	1 881	–	–	–
EU	2 237	2 349	2 364	105,68	100,64

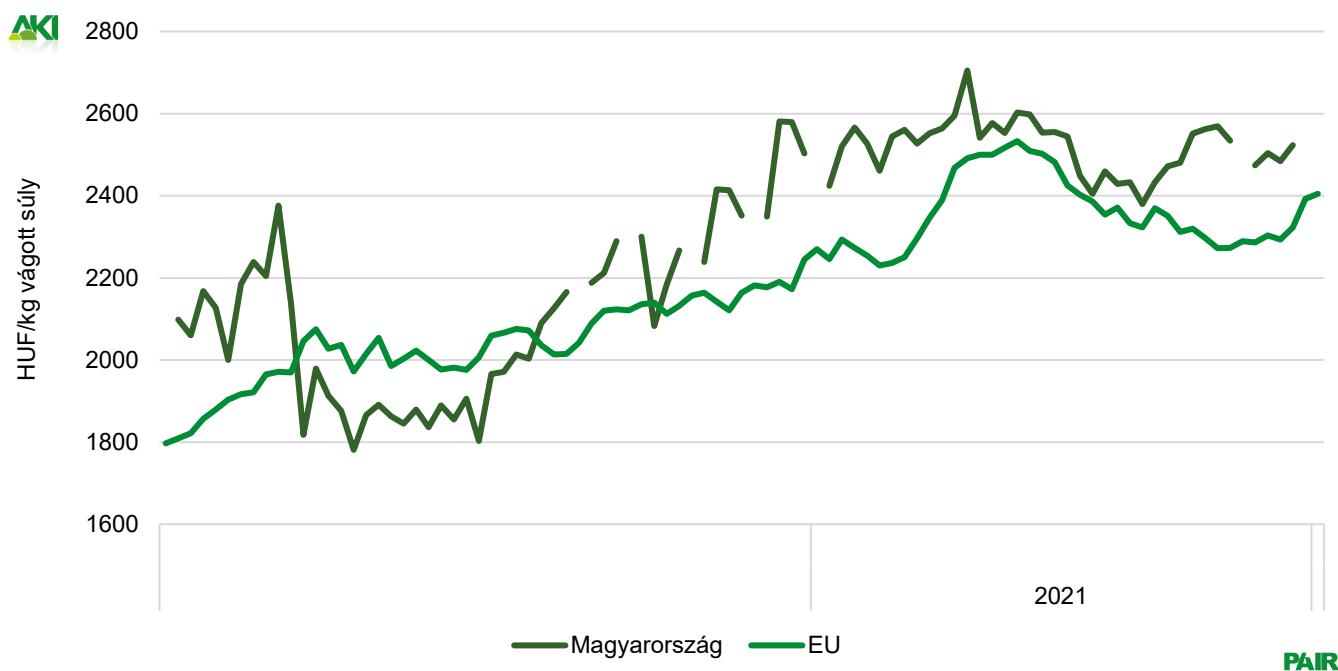
Megjegyzés: Átszámítva az MNB hivatalos középárfolyamán 1 euró = 2020. 40. hét: 363,03 forint, 2021. 39. hét: 359,26 forint, 2021. 40. hét: 358,20 forint
 Forrás: Európai Bizottság, AKI PÁIR

16. ábra: A könnyű bárány heti termelői ára Magyarországon és az EU-ban (2020–2021)



Forrás: Európai Bizottság, AKI PÁIR

17. ábra: A nehéz bárány heti termelői ára Magyarországon és az EU-ban (2020–2021)



Forrás: Európai Bizottság, AKI PÁIR

Nemzetközi előrevetítések

12. táblázat: A világ hústermelése (2017–2021)

	2017	2018	2019 ^{a)}	2020 ^{b)}	2021 ^{b)}	2020/2019 (százalék)	2021/2020 (százalék)
ezer tonna							
Sertéshús							
Kína	54 518	54 040	42 550	36 340	43 750	85,41	120,39
Európai Unió	23 660	24 082	23 956	24 267	24 800	101,30	102,20
USA	11 611	11 943	12 543	12 845	12 776	102,41	99,46
Brazília	3 725	3 763	3 975	4 125	4 280	103,77	103,76
Kanada	1 958	1 955	2 000	2 130	2 225	106,50	104,46
Fülöp-szigetek	1 563	1 601	1 585	1 115	1 000	70,35	89,69
Mexikó	1 280	1 329	1 364	1 403	1 375	102,86	98,00
Japán	1 267	1 321	1 408	1 451	1 495	103,05	103,03
Egyéb	11 079	11 493	11 291	11 780	12 050	104,33	102,29
Összesen	112 056	112 939	102 025	96 817	105 121	94,90	108,58
Marha- és borjúhús							
USA	11 943	12 256	12 384	12 374	12 719	99,92	102,79
Brazília	9 550	9 900	10 200	10 100	9 550	99,02	94,55
Európai Unió	7 869	8 003	7 878	7 803	7 750	99,05	99,32
Kína	6 346	6 440	6 670	6 720	7 050	100,75	104,91
Argentína	2 840	3 050	3 125	3 170	3 035	101,44	95,74
Ausztrália	2 149	2 306	2 432	2 123	1 950	87,29	91,85
Mexikó	1 925	1 980	2 072	2 079	2 120	100,34	101,97
Kanada	1 201	1 265	1 342	1 310	1 420	97,62	108,40
Egyéb	13 973	13 996	13 989	13 323	13 727	95,24	103,03
Összesen	59 182	60 671	61 523	60 505	60 824	98,35	100,53

^{a)} Becslés.

^{b)} Előrevetítés.

Forrás: USDA

13. táblázat: Az Európai Unió húspiacának kilátásai rövid távon (2016–2021)

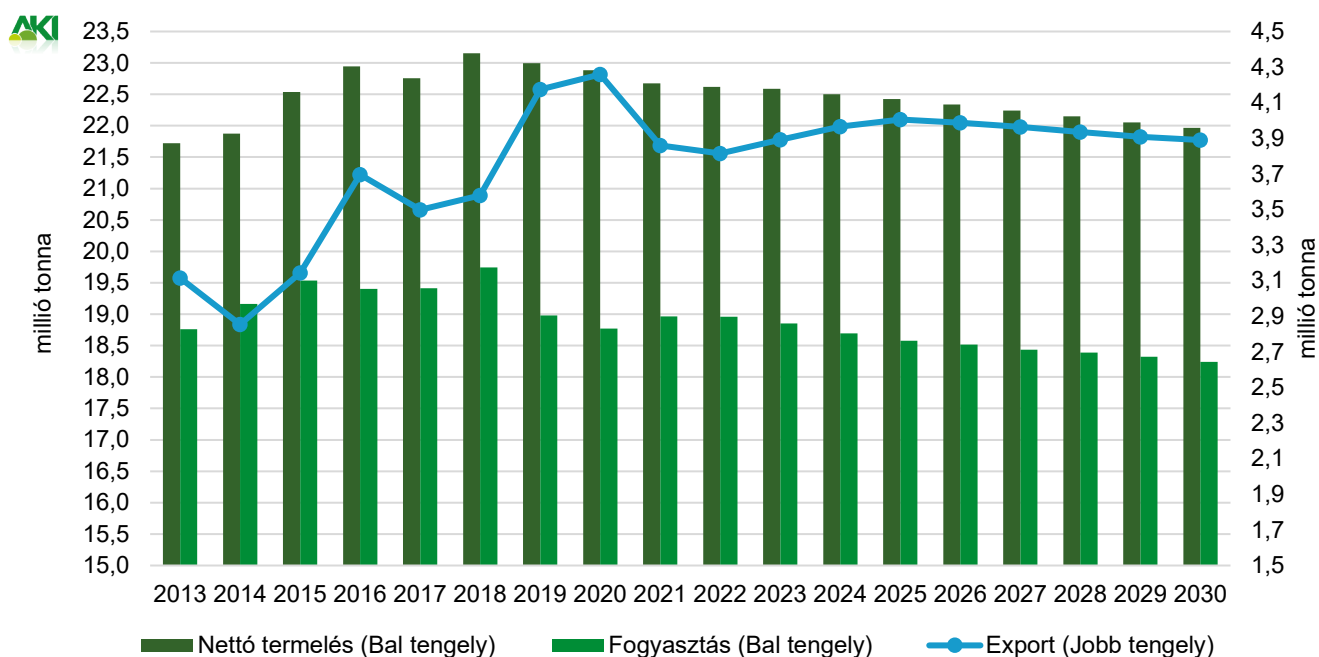
	2016	2017	2018	2019	2020 ^{a)}	2021 ^{b)}	2020/2019 (százalék)	2021/2020 (százalék)
ezer tonna								
Sertéshús								
Nettó termelés	22 984	22 802	23 205	23 039	23 300	23 694	101,13	101,69
Import	152	154	167	162	161	163	99,61	101,00
Export	3 695	3 498	3 580	4 177	4 934	5 180	118,11	105,00
Fogyasztás	19 404	19 414	19 743	18 982	18 771	18 964	98,89	101,03
Egy főre jutó fogyasztás (kg)	34,0	34,0	34,5	33,1	32,3	32,5	97,44	100,73
Önellátottság (százalék)	118,5	117,4	117,5	121,4	125,9	127,0	103,71	100,87
Marha- és borjúhús								
Nettó termelés	7 166	7 196	7 310	7 212	7 139	7 047	98,99	98,71
Import	351	348	371	386	307	331	79,33	108,00
Export	585	613	595	577	590	596	102,28	101,00
Fogyasztás	6 705	6 686	6 843	6 788	6 625	6 547	97,59	98,82
Egy főre jutó fogyasztás (kg)	10,5	10,5	10,7	10,6	10,4	10,2	97,52	98,73
Önellátottság (százalék)	106,9	107,6	106,8	106,2	107,8	107,6	101,43	99,89
Juh- és kecskehús								
Nettó termelés	623	624	632	646	660	661	102,26	100,10
Import	170	169	172	163	152	139	93,18	92,00
Export	41	55	51	56	58	55	102,92	95,00
Fogyasztás	701	686	703	694	697	688	100,47	98,76
Egy főre jutó fogyasztás (kg)	1,4	1,4	1,4	1,4	1,4	1,4	100,39	98,68
Önellátottság (százalék)	88,9	91,0	89,9	93,0	94,7	96,0	101,78	101,36

^{a)} Becslés.

^{b)} Előrevetítés.

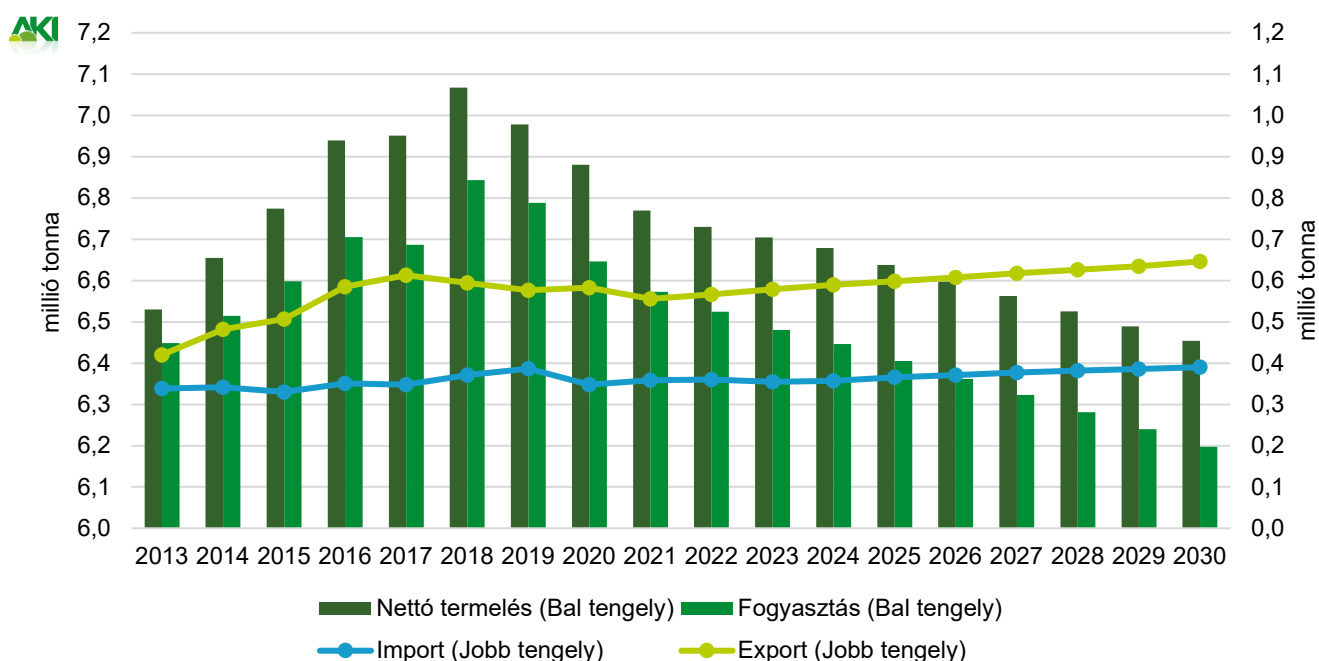
Forrás: Európai Bizottság

18. ábra: Az Európai Unió sertéshúspiacának kilátásai középtávon (2013–2030)



Forrás: Európai Bizottság

19. ábra: Az Európai Unió marha- és borjúhúspiacának kilátásai középtávon (2013–2030)



Forrás: Európai Bizottság

