

AGRÁRPIACI JELENTÉSEK

GABONA ÉS IPARI NÖVÉNYEK

XXIV. ÉVFOLYAM • 19. szám • 2021

GABONA ÉS IPARI NÖVÉNYEK

XXIV. ÉVFOLYAM • 19. szám • 2021

2021. október 12.
Megjelenik kéthetente

Felelős szerkesztő
Dr. Stummer Ildikó

Szerzők
Pásztor Zsuzsanna
pasztor.zsuzsanna@aki.gov.hu

Kiadó



Agrárközgazdasági Intézet
Nonprofit Kft.

Elérhetőségek
H-1093 Budapest, Zsil utca 3–5.
Telefon: (+36 70) 501-0446
Fax: (+36 1) 217-8111
<https://aki.gov.hu>
aki@aki.gov.hu

A kiadvány az Agrárközgazdasági Intézet
által üzemeltetett Piaci Árinformációs Rendszer



adatai alapján készül.

Friss adatokért, kérjük látogasson el a
<https://pair.aki.gov.hu>
oldalra

ISSN 1418 2130

Tartalomjegyzék

Összefoglaló	3
Summary	3
Gabonapiaci jelentés	4
Búza	4
Kukorica	4
A gabonafélék jegyzése	5
Gabonapiaci információk	8
Olajnövénypiaci jelentés	13
Szójabab	13
Repcemag	13
Napraforgómag	13
Az olajmagok és származékaik jegyzése	14
Olajmagpiaci információk	17

A kiadványokkal kapcsolatban részletes
felvilágosítást ad:

Publikációs Csoport
publikacio@aki.gov.hu
Telefon: (+36 70) 501-1156



Jelen mű felhasználása a Nevezd meg! - Ne add el! - Így add tovább! 4.0 Nemzetközi (CC BY-NC-SA 4.0) licenc alapján lehetséges. A felhasználási feltételekről bővebben: <https://creativecommons.org/licenses/by-nc-sa/4.0/deed.hu>

Összefoglaló

Az AKI PÁIR adatai szerint Magyarországon az étkezési búza áfa és szállítási költség nélküli termelői ára 80,3 ezer forint/tonna (+45 százalék), a takarmánykukoricáé 77,1 ezer forint/tonna (+59 százalék) volt szeptember utolsó hetében.

Ezzel egy időben a repcemag termelői ára 198,2 ezer forint/tonna (+50 százalék), az ipari napraforgómagé (magas olajsavtartalmú napraforgómaggal együtt) 166,7 ezer forint/tonna (+39 százalék), a szójababé 212,4 ezer forint/tonna (+67 százalék) volt. A full-fat szóját (33 százalék fehérje-, 12 százalék olaj- és legfeljebb 12 százalék víztartalmú) 197,1 ezer forint/tonna (+47 százalék) áfa és szállítási költség nélküli áron értékesítették ugyanekkor.

Summary

According to the data of AKI PÁIR, in Hungary, the producer price of milling wheat (excluding VAT and transport costs) was HUF 80.3 thousand per tonne (+45 per cent), of feed maize was HUF 77.1 thousand per tonne (+59 per cent) in the last week of September.

At the same time, the producer price of rapeseed was HUF 198.2 thousand per tonne (+50 per cent), of sunflower seed (with high oleic sunflower seed) was HUF 166.7 thousand per tonne (+39 per cent), of soybean was HUF 212.4 thousand per tonne (+67 per cent). Meanwhile, processors' sale price of full-fat soybean (33 per cent protein, 12 per cent oil and up to 12 per cent water content) was HUF 197.1 thousand per tonne (+47 per cent) excluding VAT and transport costs.

Gabonapiaci jelentés

Búza

A Nemzetközi Gabonatanács (IGC) szeptemberi előrevetítése szerint a világ búzatermése 781 millió tonna lehet a 2021/2022. gazdasági évben, ami 2 millió tonnával maradhat el az előre jelzett felhasználástól, így a világ búzakészletei 277 millió tonnára (-1 százalék) szűkülhetnek a szezon végére.

A Tallage francia piacelemző vállalat szeptemberi tájékoztatása szerint Lengyelországban és a balti államokban a nyári meleg, száraz időjárás, míg Franciaországban és Németországban az őszi sok csapadék és a napsütés hiánya miatt a vártnál alacsonyabb termést takarítottak be. Az Európai Unióban ezért az egy hónappal korábbihoz képest 129,1 millió tonnára lefelé módosították a búza kibocsátását. Ez a termés mennyiség az egy évvel korábbit 9 százalékkal haladja meg. Franciaországban 7,1 tonna/hektár termésátlag mellett 35,6 millió tonna (+22 százalék), Németországban 7,3 tonna/hektár hozammal (-7 százalék) 21,2 millió tonna (-3,5 százalék) búza került a tárolókba. Romániában 65 százalékkal 10,4 millió tonnára, Bulgáriában 47 százalékkal 7,2 millió tonnára nőtt a termés. Lengyelországban 11,1 millió tonna (-8 százalék), Spanyolországban 7,2 millió tonna (+1 százalék) búza betakarítására került sor az idén. Az Agrárminisztérium (AM) tájékoztatása szerint Magyarországon 5,9 tonna/hektár rekordhozam mellett 5 millió tonna búzát takarítottak be a gazdák az idén.

Az AKI PÁIR adatai szerint Magyarországon az egy évvel korábbinál 45 százalékkal magasabb áfa és szállítási költség nélküli, átlagosan 80,3 ezer forint/tonna termelői áron forgott az étkezési búza szeptember utolsó hetében. A Budapesti Értéktőzsdén (BÉT) az euro búza decemberi jegyzése 2750 forinttal 87,75 ezer forint/tonnára emelkedett szeptember 27. és október 8. között. Ezzel egy időben a chicagói árutőzsdén (CME/CBOT) a búza jegyzése a legközelebbi lejáratra vonatkozóan 260–278 dollár/tonna, a párizsi árutőzsdén (Euronext/MATIF) a termény fronthavi jegyzése 253–269 euró/tonna között alakult ugyanekkor.

Kukorica

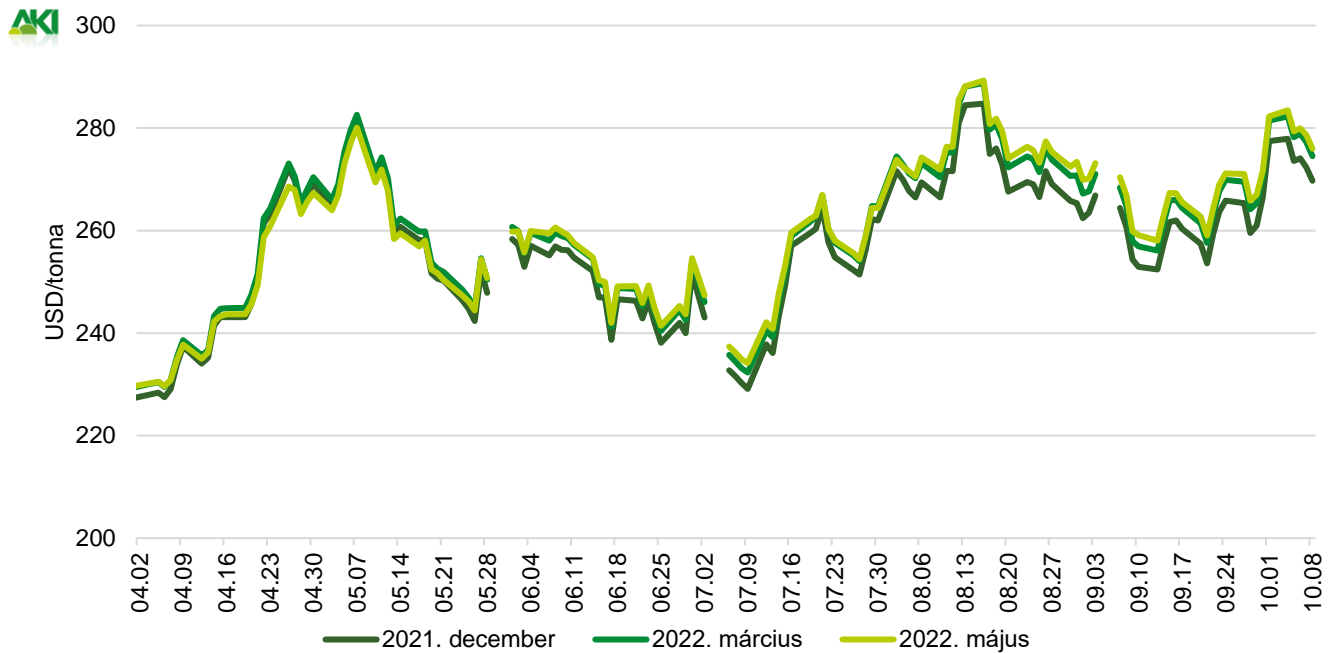
Az IGC szeptemberi jelentésében 1209 millió tonnára jelzi a világ kukoricatermését (+7 százalék) a 2021/2022. gazdasági évben. A globális felhasználás 1201 millió tonna lehet, így a világ kukoricakészletei 282 millió tonnára (+3 százalék) bővíülhetnek a szezon végére.

Az Európai Unióban az augusztusig képest a kukorica esetében is lefelé módosították a várható termést a Tallage szakértői. Bulgáriában, Románia nagy részén, Szlovéniában, Horvátországban, Magyarországon és Olaszországban is romlottak a termésvárakozások a meleg, száraz időjárás miatt. Eközben Nyugat- és Észak-Európában jók a betakarítási kilátások. Az Európai Unióban 9 millió hektárról 7,2 tonna/hektár hozam mellett 64,9 millió tonna (+2 százalék) kukorica betakarítására kerülhet sor az idén. Franciaországban 1,5 millió hektárról 9,7 tonna/hektár hozam mellett 14,2 millió tonna (+7 százalék) kukoricát takaríthatnak be. Romániában 2,6 millió hektárról 11,2 millió tonna (+15 százalék) termés kerülhet a tárolókba, a termésátlag hektáronként 4,3 tonna lehet. Magyarországon a Tallage tájékoztatása szerint 1 millió hektárról 6,8 millió tonna kukorica betakarítására van kilátás.

Magyarországon az AKI PÁIR adatai szerint átlagosan 77,1 ezer forint/tonna termelői áron forgott a takarmánykukorica szeptember utolsó hetében. Ez az árszint az egy évvel korábbit 59 százalékkal múlta felül. A BÉT árupiaci szekciójában az ISCC NUTS II fenntartható takarmánykukorica különböző határidőkre szóló jegyzése szeptember 27. óta egyaránt 12,5 ezer forinttal emelkedett: a november–decemberi 93,5–94, a 2022. március–júliusi 95,5–97,5 ezer forint/tonna volt október 8-án. Ezzel egy időben a chicagói árutőzsdén a kukorica decemberi jegyzése 209–213 dollár/tonna, a párizsi árutőzsdén 225–250 euró/tonna között (2021. novemberi lejárat) alakult.

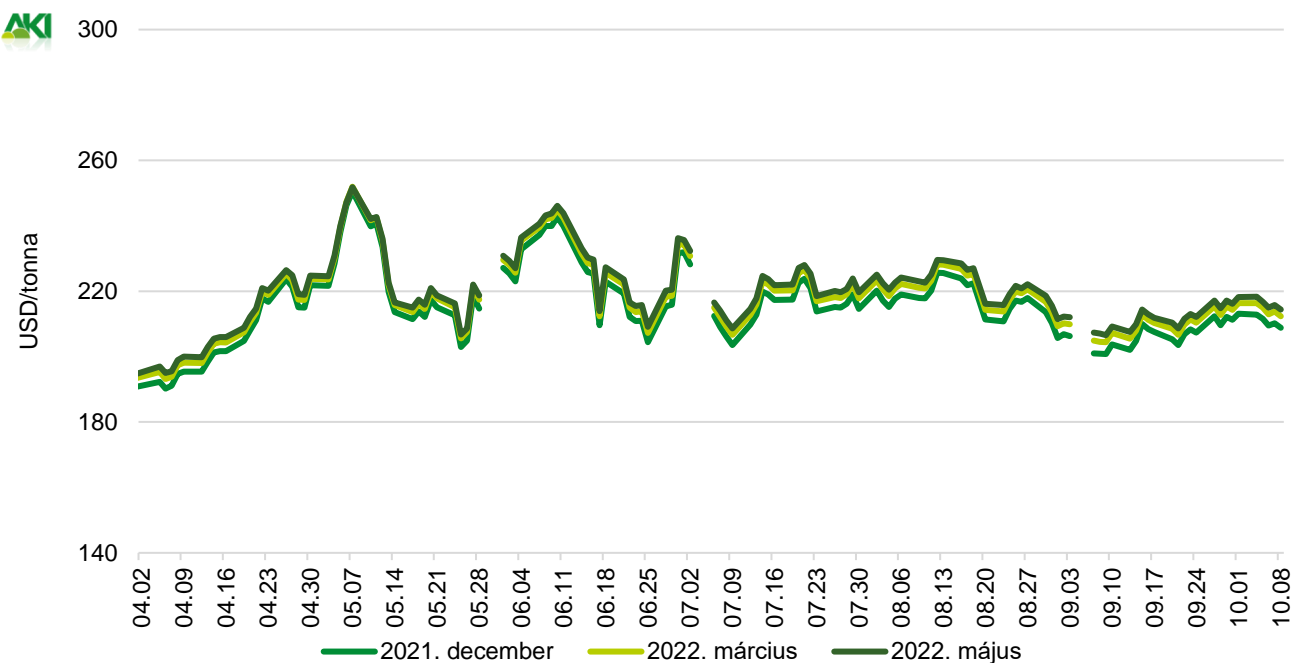
A gabonafélék jegyzése

1. ábra: A búza különböző határidőre szóló jegyzése a chicagói árutőzsdén (2021)



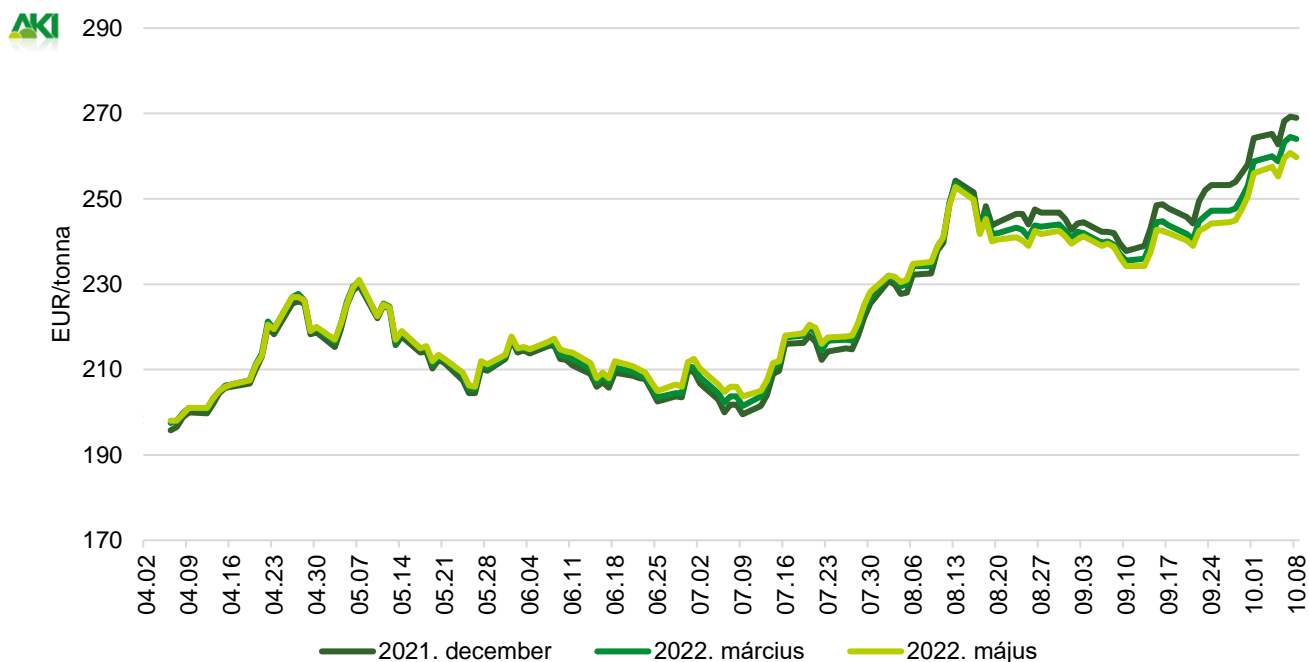
Forrás: CME Group

2. ábra: A kukorica különböző határidőre szóló jegyzése a chicagói árutőzsdén (2021)



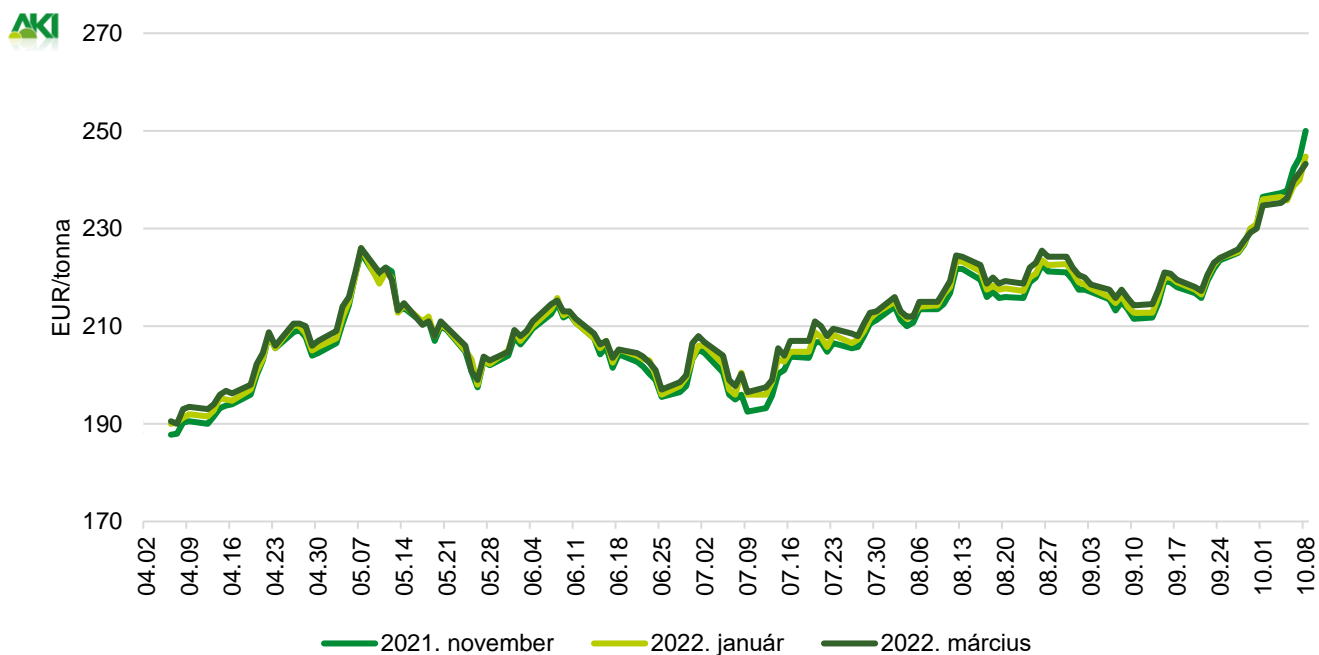
Forrás: CME Group

3. ábra: **A búza különböző határidőre szóló jegyzése a párizsi árutőzsdén (2021)**



Forrás: Euronext

4. ábra: **A kukorica különböző határidőre szóló jegyzése a párizsi árutőzsdén (2021)**



Forrás: Euronext

1. táblázat: **A búza és a kukorica nemzetközi tőzsdei jegyzése (2021. október 8.)**

Szállítási határidő	Euronext/MATIF, Párizs		Szállítási határidő	CME/CBOT, Chicago (őszi lágy búza)	
	EUR/tonna	HUF/tonna		USD/tonna	HUF/tonna
BÚZA					
2021. december	269	96 695	2021. december	270	83 907
2022. március	264	94 897	2022. március	275	85 416
2022. május	260	93 370	2022. május	276	85 850
2022. szeptember	236	84 743	2022. július	271	84 387
2022. december	238	85 372	2022. szeptember	272	84 638
2023. március	238	85 462	2022. december	274	85 210
KUKORICA					
2021. november	250	89 865	2021. december	209	64 963
2022. január	245	87 978	2022. március	212	66 065
2022. március	243	87 439	2022. május	214	66 702
2022. június	246	88 427	2022. július	215	66 800
2022. augusztus	244	87 708	2022. szeptember	208	64 791
2022. november	214	76 924	2022. december	207	64 375

Forrás: Euronext, CME Group

2. táblázat: **A főbb termények különböző lejáratra szóló kontraktusainak belső volatilitása**

	Lejárat	Elszámolóár (USD/tonna)	Belső volatilitás ^{a)}	
			2021.10.01. (százalék)	2021.10.08. (százalék)
Búza	2021. december	269,70	26,5	23,5
Kukorica	2021. december	208,81	23,3	22,3
Szójabab	2021. november	456,72	16,4	18,2
Szójadara	2021. október	349,89	17,4	18,0

^{a)} Belső volatilitás (implied volatility): A piaci szereplők várakozásait tükröző volatilitás, amelyre az adott határidős kontraktusra köthető opciók aktuális prémiumából matematikai modellek segítségével következtetni lehet. (Pl.: Ha a belső volatilitás értéke 15,8 százalék, akkor az adott határidős kontraktus jegyzésében az elkövetkező 365 napban 68 százalékos valószínűséggel $\pm 15,8$ százalék eltérés várható.)

Forrás: Barchart

3. táblázat: **A különböző árutőzsdei szereplők nyitott kötésállománya (határidős kontraktusok) a főbb termények vonatkozásában a chicagói árutőzsdén (2021. október 5.)**

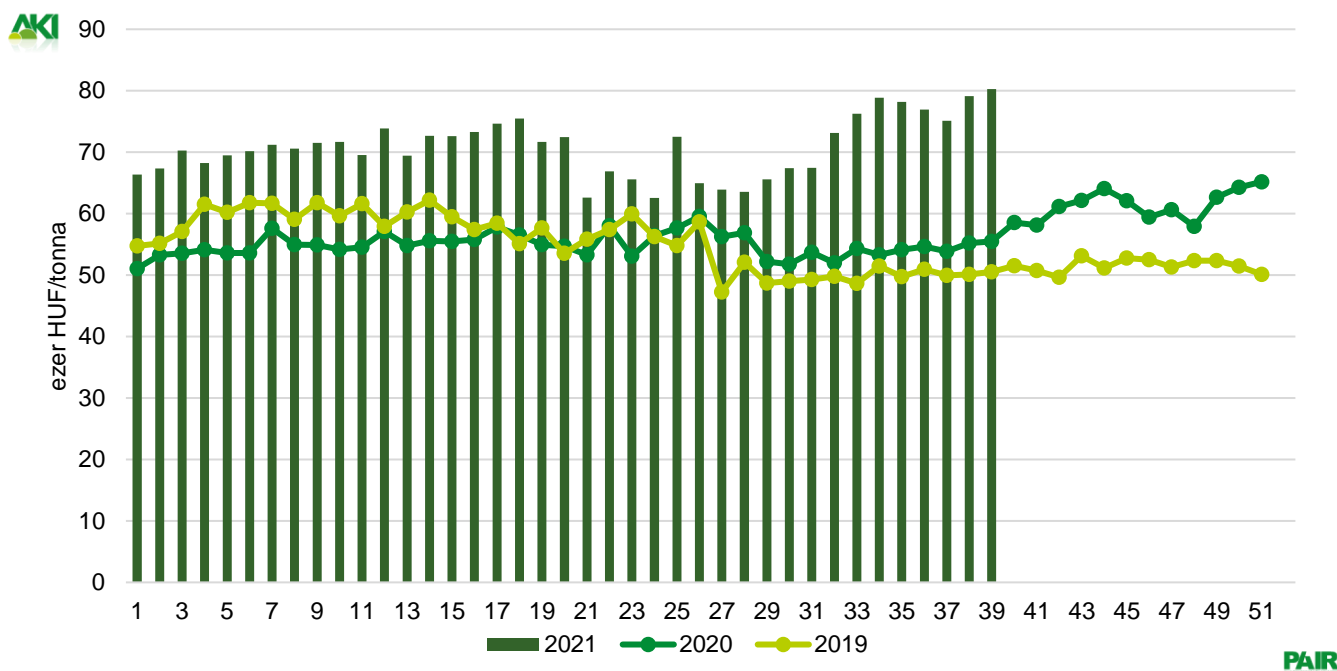
	pozíciók száma										
	Termelő/kereskedő/ feldolgozó/stb.		Swap kereskedők			Pénzügyi befektetők			Egyéb		
	Vételi	Eladási	Vételi	Eladási	Spread ^{a)}	Vételi	Eladási	Spread ^{a)}	Vételi	Eladási	Spread ^{a)}
Búza	36 152	118 299	108 870	23 028	8 920	73 904	69 323	71 377	22 299	19 568	21 588
Kukorica	384 219	859 888	272 176	34 100	13 908	282 046	38 449	113 560	128 753	75 345	76 407
Szójabab	254 582	375 006	133 285	35 453	14 509	81 450	34 305	74 106	56 097	51 841	53 542
Szójadara	105 805	210 465	84 259	1 752	5 963	40 180	72 069	43 733	40 274	5 923	32 061

^{a)} Spread – Különbözeti ügylet.

Forrás: Commodity Futures Trading Commission

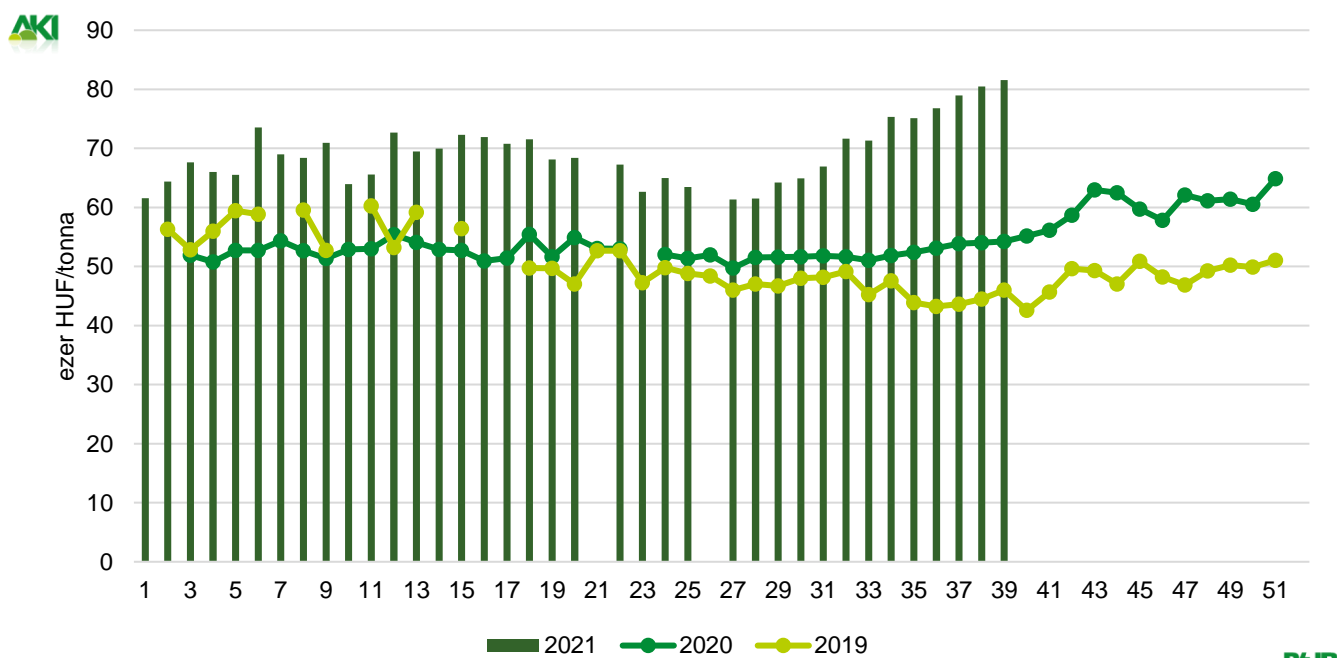
Gabonapiaci információk

5. ábra: Az étkezési búza heti termelői ára Magyarországon (2019–2021)



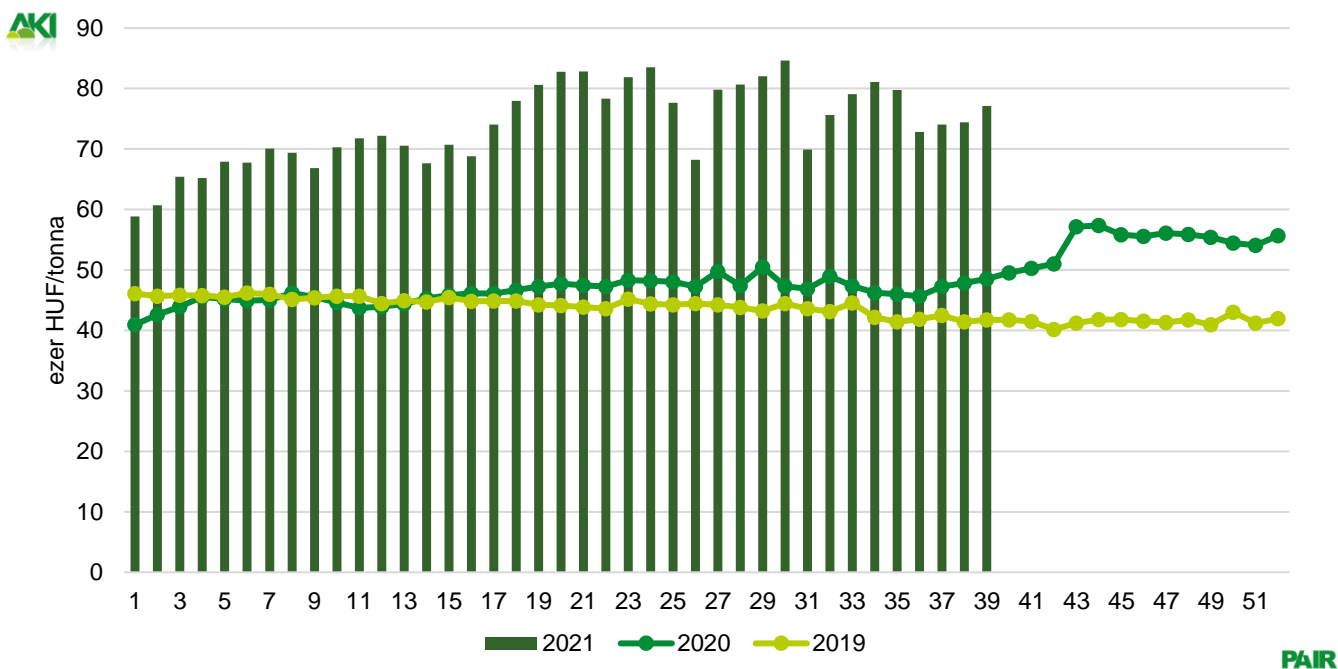
Forrás: AKI PÁIR

6. ábra: A takarmánybúza heti termelői ára Magyarországon (2019–2021)



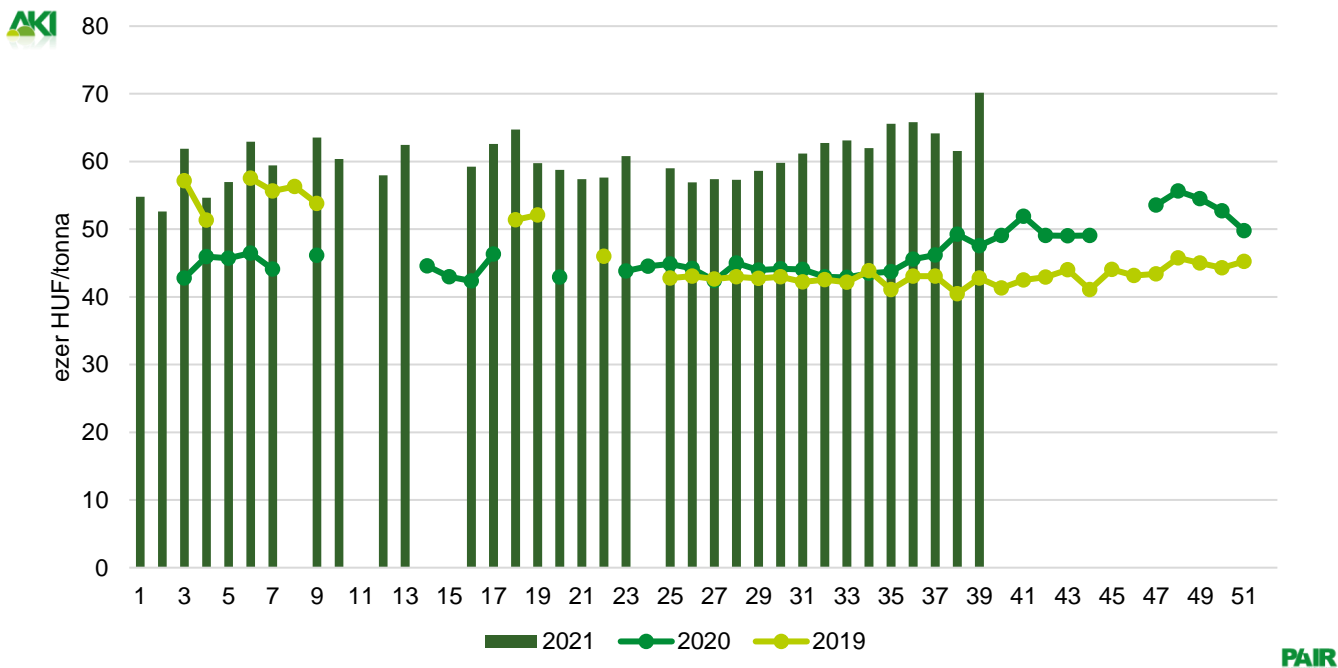
Forrás: AKI PÁIR

7. ábra: **A takarmánykukorica heti termelői ára Magyarországon (2019–2021)**



Forrás: AKI PÁIR

8. ábra: **A takarmányárpa heti termelői ára Magyarországon (2019–2021)**



Forrás: AKI PÁIR

4. táblázat: **A gabonafélék nemzetközi és európai kikötői ára**

	Mértékegység	2021.09.18.	2021.09.25.	2021.10.02.	2021.10.09.	
BÚZA	USA, FOB HRW	USD/tonna	335	345	348	332
	Franciaország, FOB Rouen (superior)	USD/tonna	303	306	315	320
	Oroszország, 12,5% FOB	USD/tonna	301	300	309	314
	Ukrajna, 11,5% FOB	USD/tonna	294	295	301	304
	Románia, FOB Constanța	EUR/tonna	204	216	201	n. a.
KUKORICA	USA, FOB NOLA	USD/tonna	276	276	280	268
	Fekete-tenger, FOB	USD/tonna	265	262	264	269
	Románia, FOB Constanța	EUR/tonna	232	214	187	n. a.
	Hollandia, CIF Rotterdam	EUR/tonna	252	252	254	268
ÁRPA	Franciaország, FOB Rouen	USD/tonna	278	275	284	289
	Fekete-tenger, FOB	USD/tonna	251	261	260	263
	Románia, FOB Constanța	EUR/tonna	n. a.	n. a.	n. a.	n. a.

Megjegyzés: FOB – Free on Board (költségmentesen a hajó fedélzetére), CIF – Cost, Insurance and Freight (költség, biztosítás és fuvardíj – megnevezett rendeltetési kikötő); n. a. – nincs adat.

Forrás: Hammersmith, Európai Bizottság, IGC

5. táblázat: **A gabonafélék európai termelői ára**

		2021. 36. hét	2021. 37. hét	2021. 38. hét	2021. 39. hét
MALMI BÚZA	Bulgária, DEPPROD Dobrich	212	212	212	220
	Németország, DEPSILO Hamburg	252	251	256	264
	Franciaország, DELPORT Rouen	244	246	251	264
	Románia, DEPSILO Banat	209	211	202	223
TAKAR-MÁNYBÚZA	Bulgária, DEPPROD Dobrich	205	205	205	212
	Németország, DEPSILO Hamburg	246	242	245	251
	Románia, DEPSILO Oltenia	185	205	209	227
KUKORICA	Bulgária, DEPPROD Pleven	217	217	217	217
	Németország, DEPSILO Hamburg	n. a.	n. a.	n. a.	n. a.
	Franciaország, DELPORT Bordeaux	n. a.	n. a.	n. a.	n. a.
	Románia, DEPSILO Oltenia	180	184	188	171
TAKARMÁNY-ÁRPA	Bulgária, DEPPROD Burgas	194	194	194	194
	Németország, DEPSILO Hamburg	220	219	22	231
	Franciaország, DELPORT Rouen	226	226	229	236
	Románia, DEPSILO Muntenia	197	200	213	208

Megjegyzés: DEPPROD – a telephelyen vagy a termőhelyen tehergépkocsira vagy egyéb szállítóeszközre pakolva, DEPSILO – a tárolt termény silónál tehergépkocsira vagy egyéb szállítóeszközre pakolva, DELPORT – a kikötőbe szállítva; n. a. – nincs adat.

Forrás: Európai Bizottság

6. táblázat: **A gabonafélék termelői ára Magyarországon**

Megnevezés	Mértékegység	2020. 39. hét	2021. 38. hét	2021. 39. hét	2021. 39. hét/ 2020. 39. hét (százalék)	2021. 39. hét/ 2021. 38. hét (százalék)
Étkezési búza	tonna	14 547	45 229	21 618	149	48
	HUF/tonna	55 480	79 109	80 279	145	101
Takarmánybúza	tonna	5 759	13 729	11 435	199	83
	HUF/tonna	54 253	80 483	81 577	150	101
Takarmánykukorica	tonna	47 527	7 658	11 059	23	144
	HUF/tonna	48 519	74 435	77 132	159	104
Takarmányárpa	tonna	6 412	6 187	2 702	42	44
	HUF/tonna	47 548	61 564	70 166	148	114

Megjegyzés: A termelői ár az áfát és a szállítási költséget nem tartalmazza.
Forrás: AKI PÁIR

7. táblázat: **A gabonaalapú termékek feldolgozó értékesítési ára Magyarországon**

Megnevezés	Kiszerezés	Mértékegység	2020. 39. hét	2021. 38. hét	2021. 39. hét	2021. 39. hét/ 2020. 39. hét (százalék)	2021. 39. hét/ 2021. 38. hét (százalék)
Finomliszt BL 55	ömlesztett	tonna	2 028	3 185	3 059	151	96
		HUF/kg	84	99	101	119	102
	zsákos	tonna	2 715	4 022	4 002	147	99
		HUF/kg	89	102	102	115	100
	zacskós	tonna	1 670	2 302	2 460	147	107
		HUF/kg	94	107	112	119	104
Rétesliszt BFF 55	ömlesztett	tonna	...	121	89	...	74
		HUF/kg	...	106	106	...	100
	zsákos	tonna	16	73	26	160	36
		HUF/kg	107	106	118	110	111
	zacskós	tonna	64	105	111	174	106
		HUF/kg	106	128	124	117	97
Rozsliszt RL 90	ömlesztett	tonna	-	-	...	-	-
		HUF/kg	-	-	...	-	-
	zsákos	tonna	-	51	38	-	74
		HUF/kg	-	105	105	-	100
Fehér kenyérliszt BL 80	ömlesztett	tonna	1 502	1 758	1 835	122	104
		HUF/kg	82	96	96	117	101
	zsákos	tonna	899	1 129	993	110	88
		HUF/kg	86	99	100	117	101
Tésztaipari liszt TL 50	ömlesztett	tonna	612	748	649	106	87
		HUF/kg	86	98	102	119	104
	zsákos	tonna	58	118	196	335	166
		HUF/kg	94	108	107	114	99
Étkezési búza AD	zacskós	tonna	126	162	131	104	81
		HUF/kg	103	121	124	120	103

... = Adatvédelmi korlátok miatt nem közölhető adatt.
Forrás: AKI PÁIR

8. táblázat: **Az ipari keveréktakarmányok feldolgozóinak értékesítési ára Magyarországon**

Megnevezés	Mértékegység	2020. augusztus	2021. július	2021. augusztus	2021. augusztus/ 2020. augusztus (százalék)	2021. augusztus/ 2021. július (százalék)
Brojlertáp	tonna	8 330	11 145	11 542	139	104
	HUF/tonna	96 755	110 414	112 194	116	102
Hízósertéstáp	tonna	10 261	10 261	10 760	105	105
	HUF/tonna	79 679	88 690	90 839	114	102

Forrás: AKI PÁIR

9. táblázat: **A gabonafélék külkereskedelme Magyarországon**

		2020. január–július	2021. január–július	Változás (százalék)
Export	10019900 Búza, nem vető	1 420,92	1 115,01	78,5
	10039000 Árpa, nem vető	430,78	395,11	91,7
	10059000 Kukorica, nem vető	2 943,66	2 595,45	88,2
Import	10019900 Búza, nem vető	54,46	60,04	110,3
	10039000 Árpa, nem vető	14,99	20,04	133,7
	10059000 Kukorica, nem vető	43,99	52,37	119,1

Forrás: KSH

10. táblázat: **A világ búza- és kukoricamérlege**

	USDA		IGC		Tallage	
	2020/2021 ^{a)}	2021/2022 ^{b)}	2020/2021 ^{a)}	2021/2022 ^{b)}	2020/2021 ^{a)}	2021/2022 ^{b)}
BÚZA						
Termelés	776	780	773	781	740	739
Felhasználás	781	790	770	783	737	746
Export	198	201	190	191	176	176
Import	198	201	190	191	176	176
Zárókészlet	293	283	279	277	233	226
KUKORICA						
Termelés	1 117	1 198	1 127	1 209	1 069	1 145
Felhasználás	1 137	1 187	1 151	1 201	1 108	1 129
Export	184	192	189	179	182	188
Import	184	192	189	179	182	188
Zárókészlet	286	298	274	282	233	249

^{a)} Előzetes adat.

^{b)} Előrejelzés.

Forrás: USDA, IGC, Tallage



Olajnövénypiaci jelentés

Szójabab

Az *Oil World* szeptemberi projekciója szerint a globális szójababtermés az előző szezonhoz képest csaknem 5 százalékkal nagyobb, 376 millió tonna lehet a 2021/2022. gazdasági évben. A várható felhasználás 373 millió tonnára tehető, így 99 millió tonna (+4 százalék) szójabab maradhat a tárolókban a szezon végére.

A *Tallage* szerint Olaszországban és a Balkánon a késő tavaszi hideg és a nyári meleg, csapadékmentes időjárás kedvezőtlenül hatott a hozamokra. Ezzel szemben Franciaországban és Románia keleti részén jó termés várható. Az Európai Unióban az egy évvel korábbihoz képest 3 százalékkal több, 2,7 millió tonna szójabab kerülhet a tárolókba az idén. Olaszországban 3,2 tonna/hektáros hozam mellett 910 ezer tonna (–6 százalék) babtermést arathatnak a gazdák. Franciaországban 440 ezer tonna (+7 százalék), Romániában 340 ezer tonna termés (+31 százalék) várható. Magyarországon 17 százalékkal alacsonyabb, 140 ezer tonna termést jeleznek a *Tallage* szakértői.

Az AKI PÁIR adatai szerint a szójabab termelői ára 212,4 ezer forint/tonna (+67 százalék) volt szeptember utolsó hetében. A full-fat szóját (33 százalék fehérje-, 12 százalék olaj- és legfeljebb 12 százalék víztartalmú) az előző évinél 47 százalékkal magasabb, 197,1 ezer forint/tonna áfa és szállítási költség nélküli áron értékesítették ugyanekkor. A chicagói árutőzsdén (*CME/CBOT*) a szójabab fronthavi jegyzése 454–473 dollár/tonna tartományban mozgott szeptember 27. és október 8. között.

Repcemag

Az *Oil World* szeptemberi előrejelzése szerint a repcemag és a canola globális termése 62,1 millió tonna (–7 százalék) lehet a 2021/2022. gazdasági évben. Ez a kibocsátás 2,1 millió tonnával múlhatja alul a felhasználást, így a készletek 4,7 millió tonnára szűkülhetnek a gazdasági év végére.

A *Tallage* októberi tájékoztatása szerint az Európai Unióban 7 százalékkal nagyobb területen, 5,6 millió hektáron vethetnek repcemagot idén ősszel. Csehországban és Szlovákiában a kedvező időjárás elősegítette a vetési munkákat. Magyarországon a száraz időjárás csökkentette a vetési kedvet, a csapadék hiánya Bulgáriában és Románia déli részén is kedvezőtlenül befolyásolhatja a növények kezdeti fejlődését. A főbb repcetermelő tagországokban a terület növekedését

jelzik a szakértők. Franciaországban 1,2 millió hektárt, Németországban 1,1 millió hektárt foglalhat el a növény. Lengyelországban 1,1 millió hektáron, Romániában 420 ezer hektáron, Csehországban 370 ezer hektáron kerülhet földbe a vetőmag. Magyarországon 240 ezer hektáros, Bulgáriában 120 ezer hektáros vetésterületet jeleznek a *Tallage* elemzői.

Az AKI PÁIR adatai szerint a repcemag áfa és szállítási költség nélküli termelői ára 198,2 ezer forint/tonna (+50 százalék) volt szeptember utolsó hetében. A párizsi árutőzsdén (*Euronext/MATIF*) a repcemag novemberi jegyzése 625–676 euró/tonna tartományban mozgott szeptember 27. és október 8. között.

Napraforgómag

Az *Oil World* adatai szerint 57,4 millió tonna (+14 százalék) napraforgómagot takaríthatnak be a világon a 2021/2022. gazdasági évben. A globális felhasználás 57,1 millió tonnára tehető.

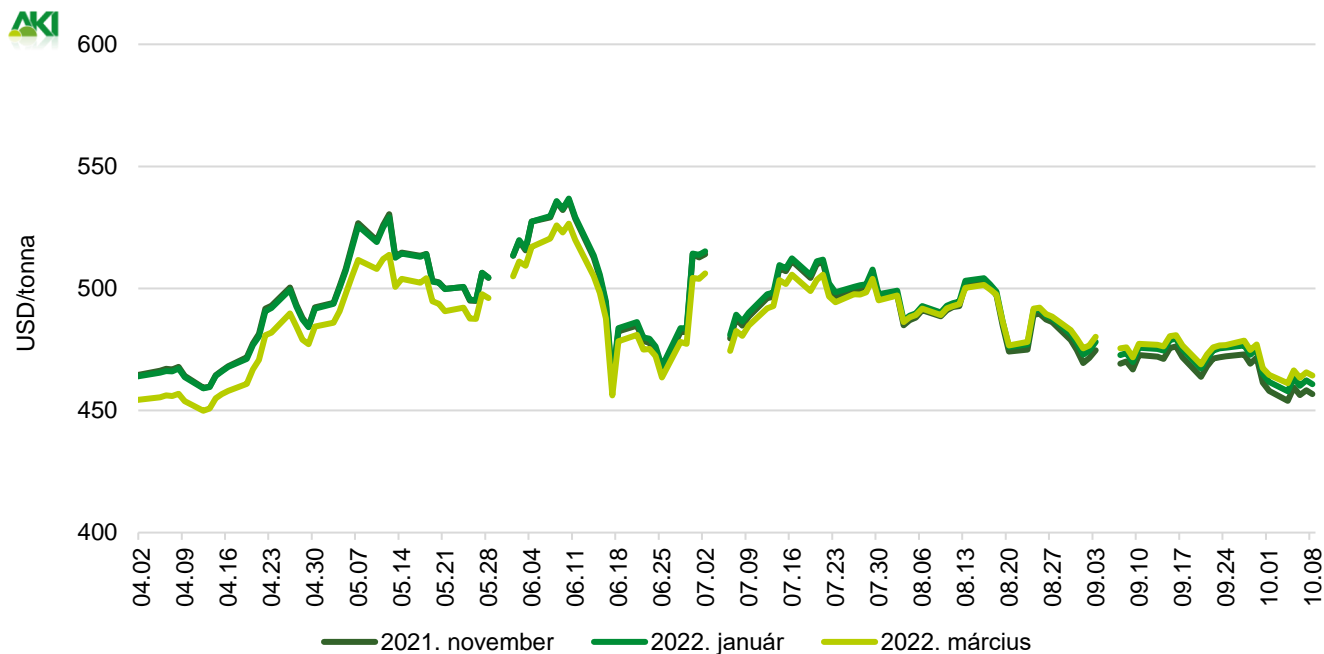
Az Európai Unióban a napraforgómag betakarítása a korábbi évekkel ellentétben később kezdődött. A délkeleti tagországokban kielégítőek a termésátlagok annak ellenére, hogy egyes régiókban a nyár nagyon száraz volt. Magyarországon, Olaszországban és Spanyolország déli területein az eső hiánya miatt lefelé módosultak a korábbi várakozások, miközben Franciaországban az elmúlt három év legmagasabb termését takaríthatják be. A fő termelő tagországok közül Romániában 2,4 tonna/hektár hozam mellett 2,8 millió tonna (+39 százalék), Bulgáriában hektáronként 2,4 tonnás termésátlaggal csaknem 2 millió tonna (+14,5 százalék) napraforgómag kerülhet a tárolókba az idén. Franciaországban 1,9 millió tonna (+11 százalék), Magyarországon 1,7 millió tonna (+2 százalék) olajmag kerülhet a tárolókba. Összességében az Európai Unióban 10 millió tonna (+14 százalék) napraforgómag betakarítására van kilátás.

Az AKI PÁIR adatai szerint a magas olajsavtartalmú napraforgómagot (*HO*) tonnánként 169,4 ezer forintért, a nagy olajtartalmú napraforgómagot (*LO*) 164,7 ezer forint/tonnáért vásárolták a feldolgozók és a kereskedők szeptember utolsó hetében. Az ipari napraforgómag (összesen) áfa és szállítási költség nélküli termelői ára átlagosan 166,7 ezer forint/tonna (+39 százalék) volt.

A Budapesti Értéktőzsdén a november–decemberi tőzsdei elszámolóára tonnánként 188 és 185 ezer forint volt szeptember 27. és október 8. között.

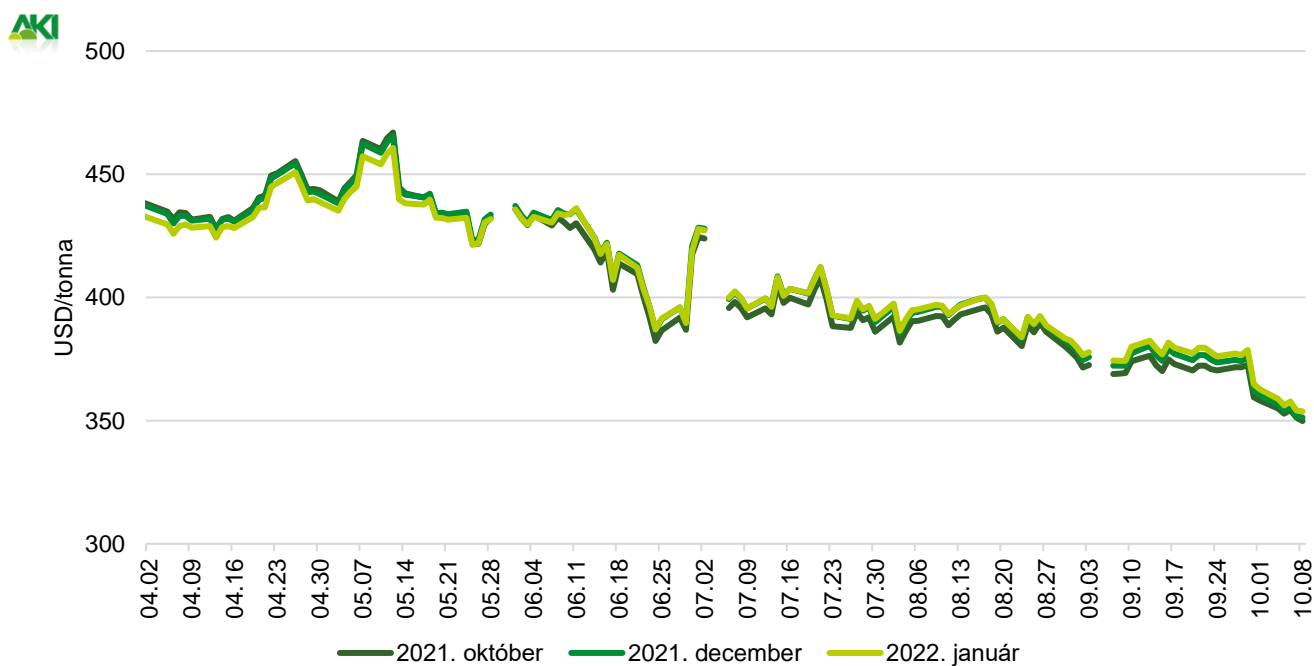
Az olajmagok és származékaik jegyzése

9. ábra: A szójabab különböző határidőre szóló jegyzése a chicagói árutőzsdén (2021)



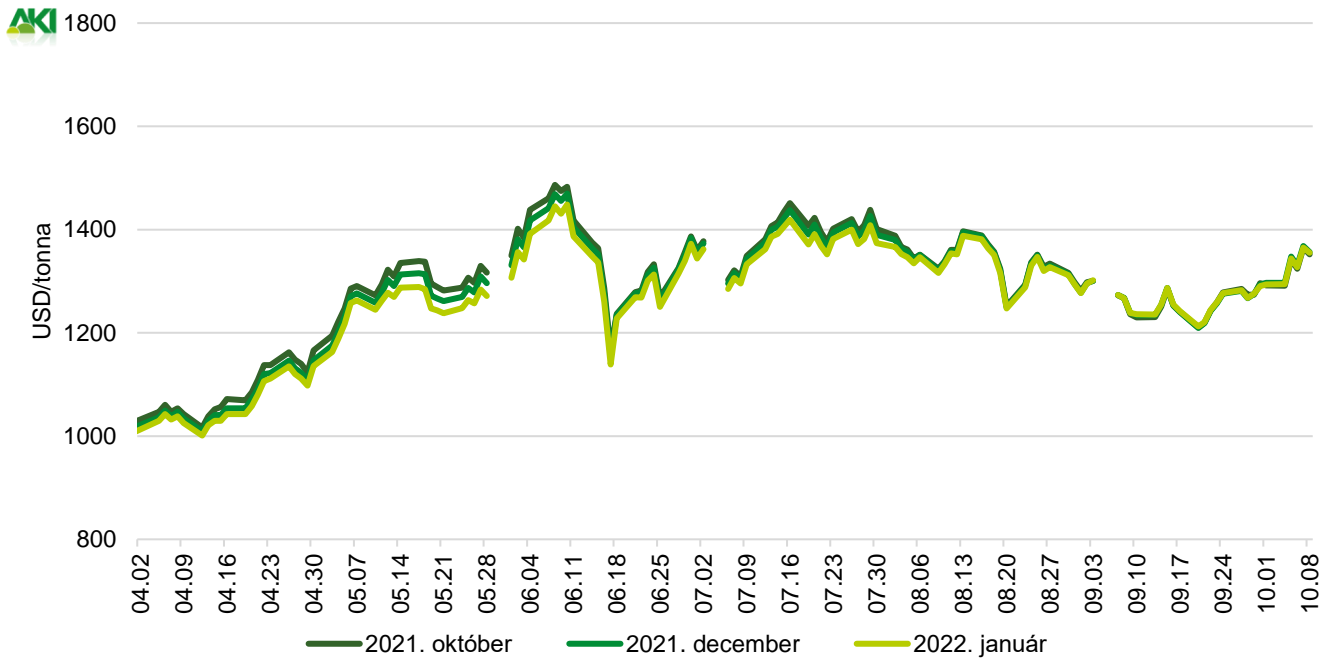
Forrás: CME Group

10. ábra: A szójadara különböző határidőre szóló jegyzése a chicagói árutőzsdén (2021)



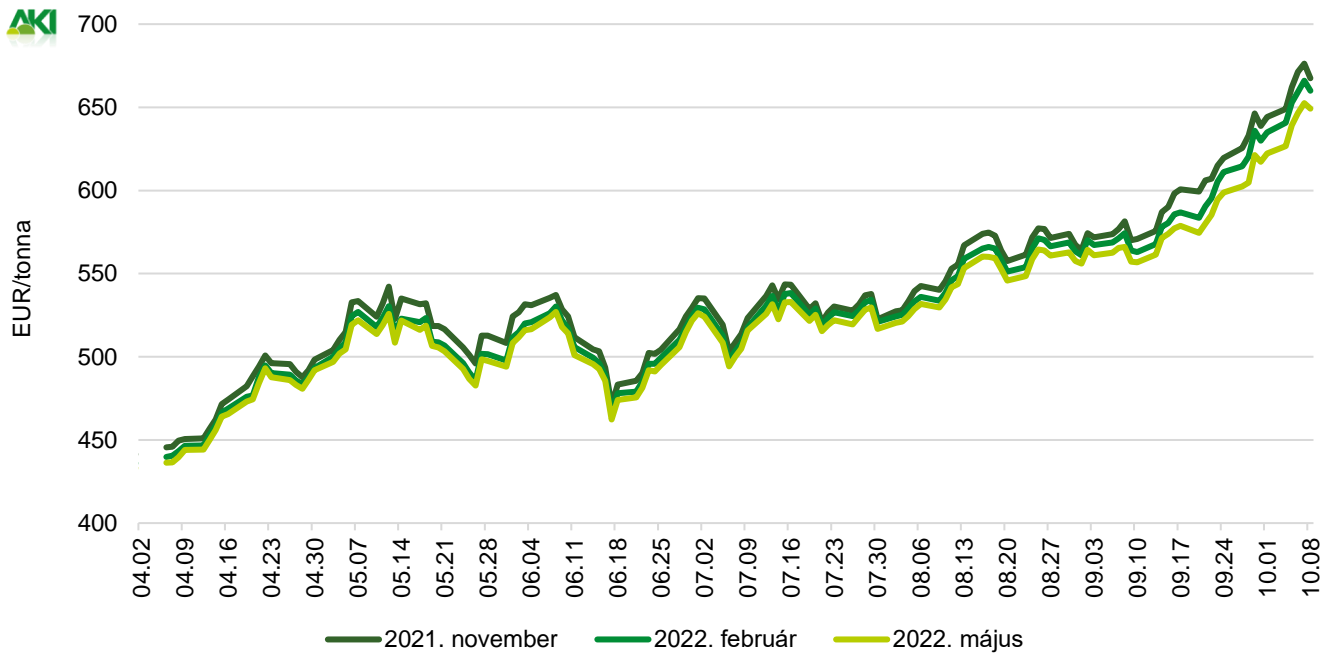
Forrás: CME Group

11. ábra: A szójaolaj különböző határidőre szóló jegyzése a chicagói árutőzsdén (2021)



Forrás: CME Group

12. ábra: A repcemag különböző határidőre szóló jegyzése a párizsi árutőzsdén (2021)



Forrás: Euronext

11. táblázat: **Az olajmagok és származékaik jegyzése a párizsi és a chicagói árutőzsdén (2021. október 8.)**

Euronext/MATIF, Párizs			
	Szállítási határidő	EUR/tonna	HUF/tonna
Repcemag	2021. november	668	239 940
	2022. február	660	237 244
	2022. május	649	233 379
	2022. augusztus	552	198 512
	2022. november	548	196 984
	2023. február	545	195 726
CME/CBOT, Chicago			
	Szállítási határidő	USD/tonna	HUF/tonna
Szójabab	2021. november	457	142 093
	2022. január	461	143 373
	2022. március	464	144 448
	2022. május	468	145 454
	2022. július	469	146 025
	2022. augusztus	468	145 591
Szójadara	2021. október	350	108 854
	2021. december	351	109 265
	2022. január	354	110 054
	2022. március	357	111 014
	2022. május	361	112 385
	2022. július	366	113 791

Forrás: Euronext, CME Group

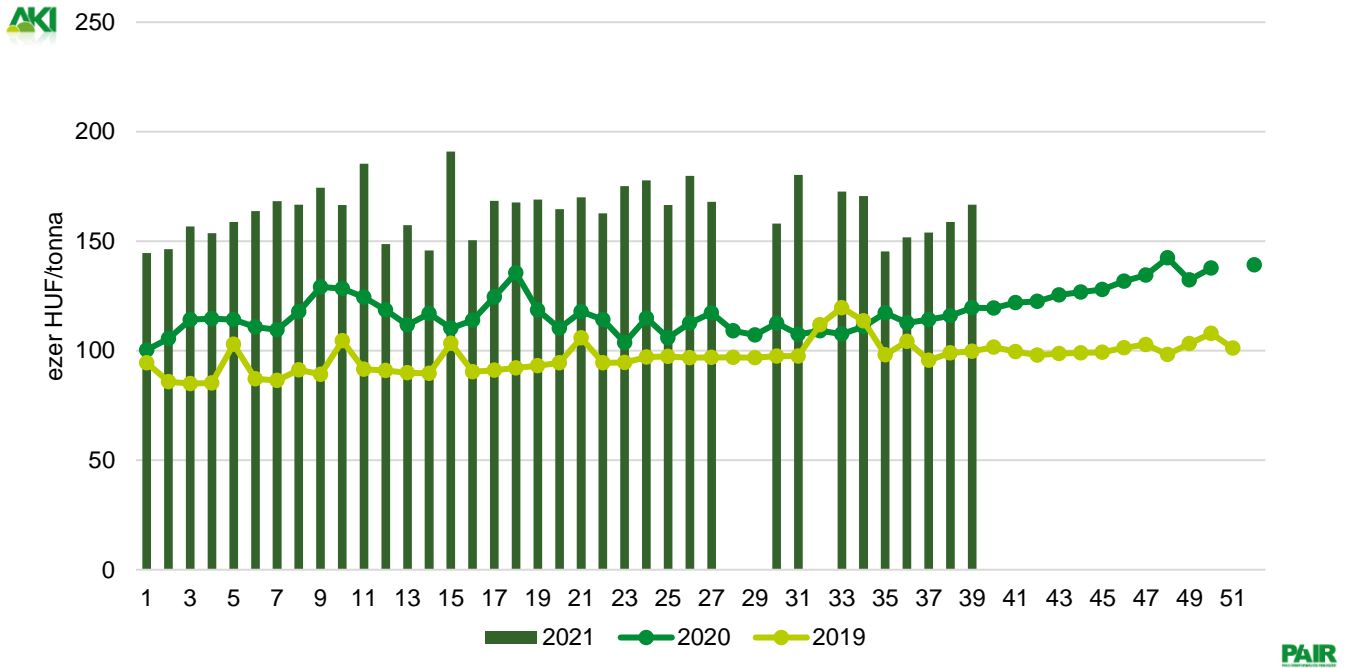
12. táblázat: **A növényolajok és származékaik jegyzése Olaszországban és Ausztriában (2021. október 5.)**

Termék	Ország	EUR/tonna	HUF/tonna
Napraforgóolaj (nyers)	Olaszország	1 133	404 359
Napraforgóolaj (finomított)		1 423	507 904
Szójaolaj (nyers)		1 228	438 279
Szójaolaj (finomított)		1 288	459 702
Napraforgódara	Ausztria	268	96 265
Repcedara		293	105 262

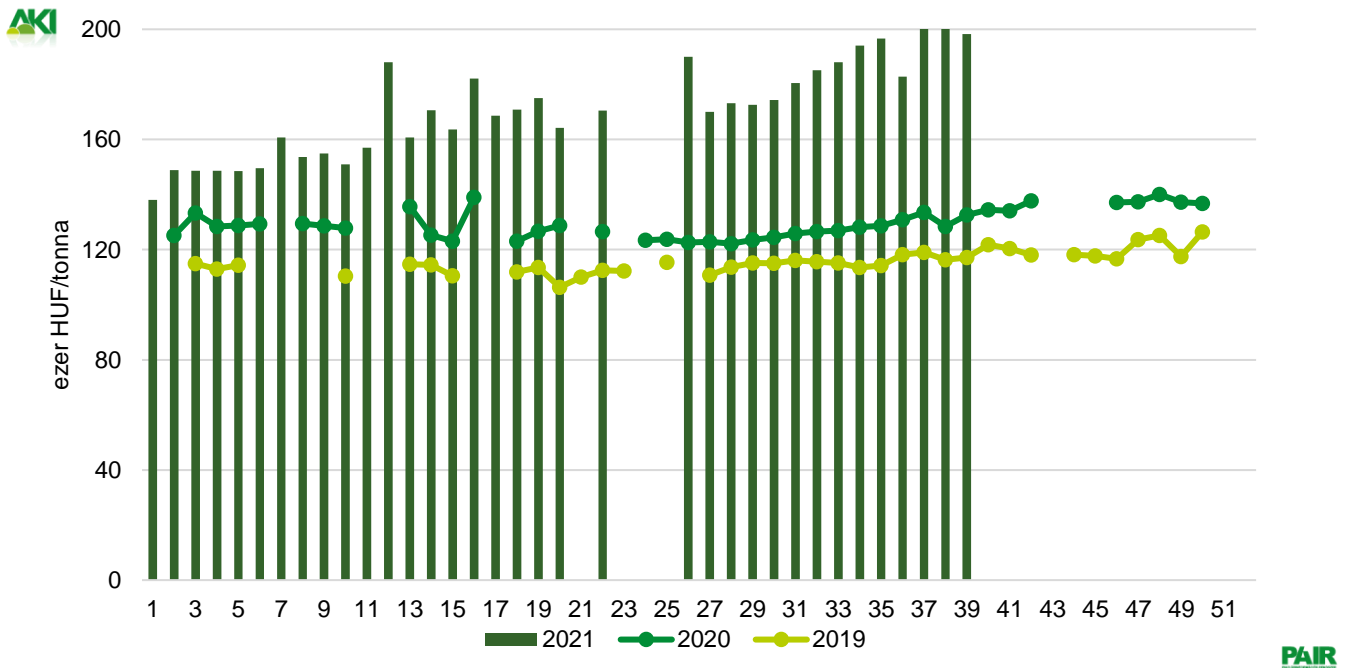
Forrás: Associazione Granaria di Milano, BLPW

Olajmagpiaci információk

13. ábra: A napraforgómag heti termelői ára Magyarországon (2019–2021)



14. ábra: A repcemag heti termelői ára Magyarországon (2019–2021)



13. táblázat: **Az olajmagok és származékaik nemzetközi és európai kikötői ára**

		USD/tonna					
		2021.09.18.	2021.09.25.	2021.10.02.	2021.10.09.		
SZÓJA	BAB	USA FOB NOLA	523	529	513	513	
		Brazília FOB	559	553	536	530	
		EU CIF USA-ból	558	n. a.	n. a.	n. a.	
		EU CIF Brazíliából	560	n. a.	n. a.	n. a.	
		Fekete-tenger FOB	573	572	573	563	
		Argentína, Up River FOB	548	550	552	543	
		DARA	EU CIF Rotterdam	476	n. a.	n. a.	n. a.
	OLAJ	EU FOB Hollandia	1 420	n. a.	n. a.	n. a.	
REPCE		Franciaország FOB Moselle	704	710	750	775	
		EU CIF Hamburg	708	n. a.	n. a.	n. a.	
	MAG	Ausztrália FOB	628	628	663	708	
		Kanada FOB	770	752	772	787	
		Ukrajna FOB	688	705	723	723	
		DARA	EU FOB Hamburg	320	n. a.	n. a.	n. a.
		OLAJ	EU FOB Hollandia	1 573	n. a.	n. a.	n. a.
NAPRAFORGÓ		EU CIF Amszterdam	660	n. a.	n. a.	n. a.	
	MAG	EU FOB Bordeaux	644	658	668	691	
		Ukrajna FOB	568	588	613	643	
		Ukrajna DAF	268	n. a.	n. a.	n. a.	
	DARA	Ukrajna FOB	265	265	270	270	
		EU FOB Rotterdam	1 350	n. a.	n. a.	n. a.	
	OLAJ	Fekete-tenger FOB	1 310	n. a.	n. a.	n. a.	
NYERS PÁLMAOLAJ	EU CIF	1 240	n. a.	n. a.	n. a.		

Megjegyzés: FOB – Free on Board (költségmentesen a hajó fedélzetére – megjelölt elhajozási kikötő), DAF – Delivered at Frontier (határra szállítva); CIF – Cost, Insurance and Freight (költség, biztosítás és fuvardíj – megnevezett rendeltetési kikötő); n. a. – nincs adat.

Forrás: APK-Inform, Hammersmith, Oil World, Európai Bizottság, IGC

14. táblázat: **Az ipari napraforgómag és a repcemag heti termelői ára Magyarországon**

Megnevezés	Mértékegység	2020. 39. hét	2021. 38. hét	2021. 39. hét	2021. 39. hét/ 2020. 39. hét (százalék)	2021. 39. hét/ 2021. 38. hét (százalék)
Ipari napraforgómag (magas olajsavtartalmú, HO)	tonna	–	27 840	35 837	–	129
	HUF/tonna	–	162 533	169 391	–	104
Ipari napraforgómag (nagy olajtartalmú, LO)	tonna	–	40 939	47 332	–	116
	HUF/tonna	–	156 329	164 678	–	105
Ipari napraforgómag (Összesen)	tonna	100 756	68 779	83 169	83	121
	HUF/tonna	119 649	158 840	166 709	139	105
Repcemag	tonna	5 553	3 088	6 691	120	217
	HUF/tonna	132 566	206 163	198 217	150	96

Megjegyzés: A termelői ár az áfát és a szállítási költséget nem tartalmazza.
Forrás: AKI PÁIR

15. táblázat: **A növényolajok és származékaik feldolgozó értékesítési ára Magyarországon**

Megnevezés	Mértékegység	2020. 39. hét	2021. 38. hét	2021. 39. hét	2021. 39. hét/ 2020. 39. hét (százalék)	2021. 39. hét/ 2021. 38. hét (százalék)
Nyers napraforgóolaj	tonna	...	908	825	...	91
	HUF/tonna	...	401 203	366 108	...	91
Napraforgódara	tonna	5 833	5 958	5 111	88	86
	HUF/tonna	64 954	81 210	81 946	126	101
Nyers repceolaj	tonna	–	–	...
	HUF/tonna	–	–	...
Repcedara	tonna	1 744	1 479	2 549	146	172
	HUF/tonna	70 476	87 460	93 688	133	107

... = Adatvédelmi korlátok miatt nem közölhető adat.
Forrás: AKI PÁIR

16. táblázat: **A full-fat szója, a szójadara és a szójaolaj feldolgozó értékesítési ára Magyarországon**

Megnevezés	Mértékegység	2020. 39. hét	2021. 38. hét	2021. 39. hét	2021. 39. hét/ 2020. 39. hét (százalék)	2021. 39. hét/ 2021. 38. hét (százalék)
Full-fat szója	tonna	157	150	175	112	116
	HUF/tonna	134 204	187 413	197 104	147	105
Szójadara	tonna
	HUF/tonna
Szójaolaj	tonna	–	–	–
	HUF/tonna	–	–	–

... = Adatvédelmi korlátok miatt nem közölhető adat.

Megjegyzés: Full-fat szója: 33% fehérje, 12% olaj, max. 12% víz. Szójadara: Low-Pro, Mid-Pro, High-Pro összesítve. Az ár az áfát és a szállítási költséget nem tartalmazza.

Forrás: AKI PÁIR

17. táblázat: **Az olajmagok és származékaik külkereskedelme Magyarországon**

ezer tonna

		2020. január–július	2021. január–július	Változás (százalék)
Export	1205 Repcemag	478,32	313,14	65,5
	1206 Napraforgómag	181,15	204,37	112,8
	2304 Szójadara	65,65	67,14	102,3
Import	1205 Repcemag	30,16	58,88	195,2
	1206 Napraforgómag	48,31	51,41	106,4
	2304 Szójadara	189,07	298,31	157,8

Forrás: KSH

18. táblázat: **A világ olajmagmérlege**

millió tonna

	USDA		Oil World		Tallage	
	2020/2021 ^{a)}	2021/2022 ^{b)}	2020/2021 ^{a)}	2021/2022 ^{b)}	2020/2021 ^{a)}	2021/2022 ^{b)}
SZÓJABAB						
Termelés	363	384	360	376	362	372
Felhasználás	318	329	361	373	363	369
Export	166	173	162	173	168	168
Import	167	171	167	172	168	168
Zárókészlet	95	99	96	99	105	107
REPCEMAG						
Termelés	72	68	67	62	74	68
Felhasználás	74	70	68	64	76	70
Export	17	14	17	14	18	15
Import	17	13	17	14	18	15
Zárókészlet	6	4	7	5	6	4
NAPRAFORGÓMAG						
Termelés	50	57	50	57	50	56
Felhasználás	50	57	51	57	50	56
Export	3	4	3	3	3	3
Import	3	4	3	3	3	3
Zárókészlet	2	3	3	3	3	3

^{a)} Előzetes adat.

^{b)} Előrejelzés.

Forrás: USDA, Oil World, Tallage

