

# AGRÁRPIACI JELENTÉSEK

## GABONA ÉS IPARI NÖVÉNYEK

XXIV. ÉVFOLYAM • 18. szám • 2021

# GABONA ÉS IPARI NÖVÉNYEK

## XXIV. ÉVFOLYAM • 18. szám • 2021

2021. szeptember 28.  
Megjelenik kéthetente

**Felelős szerkesztő**  
Dr. Stummer Ildikó

**Szerzők**  
Pásztor Zsuzsanna  
pasztor.zsuzsanna@aki.gov.hu  
Ecsediné Wanek Zsuzsanna  
wanek.zsuzsa@aki.gov.hu

**Kiadó**



**Agrárközgazdasági Intézet**  
Nonprofit Kft.

**Elérhetőségek**  
H-1093 Budapest, Zsil utca 3–5.  
Telefon: (+36 70) 501-0446  
Fax: (+36 1) 217-8111  
<https://aki.gov.hu>  
[aki@aki.gov.hu](mailto:aki@aki.gov.hu)

A kiadvány az Agrárközgazdasági Intézet  
által üzemeltetett Piaci Árinformációs Rendszer



adatai alapján készül.

Friss adatokért, kérjük látogasson el a  
<https://pair.aki.gov.hu>  
oldalra

ISSN 1418 2130

## Tartalomjegyzék

<b>Összefoglaló</b> .....	<b>3</b>
<b>Summary</b> .....	<b>3</b>
<b>Gabonapiaci jelentés</b> .....	<b>4</b>
Búza .....	4
Kukorica .....	4
A gabonafélék jegyzése .....	5
Gabonapiaci információk .....	8
<b>Olajnövénytípi jelentés</b> .....	<b>13</b>
Szójabab .....	13
Repcemag .....	13
Napraforgómag .....	13
Az olajmagok és származékaik jegyzése .....	14
Olajmagpiaci információk .....	17
<b>Cukorpiaci jelentés</b> .....	<b>21</b>
Ábrák, táblázatok .....	22

A kiadványokkal kapcsolatban részletes  
felvilágosítást ad:

Publikációs Csoport  
[publikacio@aki.gov.hu](mailto:publikacio@aki.gov.hu)  
Telefon: (+36 70) 501-1156



Jelen mű felhasználása a Nevezd meg! - Ne add el! - Így add tovább! 4.0 Nemzetközi (CC BY-NC-SA 4.0) licenc alapján lehetséges. A felhasználási feltételekről bővebben: <https://creativecommons.org/licenses/by-nc-sa/4.0/deed.hu>

# Összefoglaló

Az AKI PÁIR adatai szerint Magyarországon az étkezési búza áfa és szállítási költség nélküli termelői ára 75,1 ezer forint/tonna (+39 százalék), a takarmánykukoricáé 74 ezer forint/tonna (+57 százalék) volt szeptember harmadik hetében.

Ezzel egy időben a repcemag termelői ára 202,8 ezer forint/tonna (+52 százalék), az ipari napraforgómagé (magas olajsavtartalmú napraforgómaggal együtt) 154 ezer forint/tonna (+35 százalék) volt.

A fehércukor világpiaci átlagára 2021 júliusában 375 euró/tonna volt, 3 százalékkal csökkent a júniuséhoz képest.

## Summary

According to the data of AKI PÁIR, in Hungary, the producer price of milling wheat (excluding VAT and transport costs) was HUF 75.1 thousand per tonne (+39 per cent), of feed maize was HUF 74 thousand per tonne (+57 per cent) in the third week of September.

At the same time, the producer price of rapeseed was HUF 202.8 thousand per tonne (+52 per cent), of sunflower seed (with high oleic sunflower seed) was HUF 154 thousand per tonne (+35 per cent).

According to the data of the European Commission, in the EU, the average price of white sugar was HUF 375 per tonnes in July 2021, decreased by 3 per cent compared to the previous month.



# Gabonapiaci jelentés

## Búza

A *Tallage* szeptemberi tájékoztatása szerint a búzaárak a fekete-tengeri országokban és az Európai Unióban emelkedtek a legnagyobb mértékben az oroszországi búzahozamok romlása és a gyengébb kanadai termés miatt. Az Oroszországban megtermelt 12,5 százalékos fehérjetartalmú malmi búza azonnali kikötői ára (FOB) 47 dollárral 305 dollár/tonnára nőtt augusztus 6. és szeptember 10. között, az októberi 308 dollár/tonna volt. A 11,5 százalékos fehérjetartalmú oroszországi azonnali szállítású terménnyel 296 (+35 dollár), az októberivel 299 dollár/tonnáért kereskedtek ugyanekkor. Franciaországban (FOB Rouen) a malmi búza piaci ára egyaránt 13 dollárral (289–293 dollár/tonna) volt magasabb az azonnali–decemberi szállítási határidőkre vonatkozóan. Németországban (FOB Hamburg) tonnánként 298–302 dollárért (+21 dollár) kötöttek szerződést az október–decemberi szállítású 12,5 százalékos fehérjetartalmú terményre ugyanekkor. Az USA-ban mérsékeltebb ármozgás volt jellemző, amihez az export lassulása (az Ida hurrikán megrongálta a kikötőket) és a kukoricára vonatkozó nagyobb termésvárakozás is hozzájárult. Mindezek eredményeként az amerikai piros keményszemű őszi búza (HRW) spot piaci ára 5 dollárral 307 dollár/tonnára nőtt augusztus 6. és szeptember 10. között, miközben az október–novemberi egyaránt 1 dollárral 308–310 dollár/tonnáig ereszkedett, a decemberi 320 dollár/tonna volt. Ezzel egy időben a piros lágy szemű őszi búza (SRW) azonnali exportára 287 (+9 dollár), az októberi 314 (+7 dollár), a novemberi 316 (–9 dollár), a decemberi 316 dollár/tonna volt. Argentínában a malmi búza azonnali kiviteli ára (FOB) 6 dollárral 288 dollár/tonnára nőtt a megfigyelt periódusban. Az AKI PÁIR adatai szerint Magyarországon az egy évvel korábbi 39 százalékkal meghaladó, átlagosan 75,1 ezer forint/tonna áfa és szállítási költség nélküli termelői áron forgott az étkezési búza szeptember harmadik hetében.

A Budapesti Értéktőzsdén (BÉT) az euro búza decemberi jegyzése 85 ezer forint/tonnára (+3700 forint) emelkedett szeptember 13. és 24. között. A chicagói árutőzsdén (CME/CBOT) a búza legközelebbi lejáratra szóló jegyzése 248–266 dollár/tonna között alakult a megfigyelt tőzsdenapokon. A párizsi árutőzsdén (Euronext/MATIF) 253 euró/tonnáig emelkedett a termény decemberi jegyzése ugyanekkor.

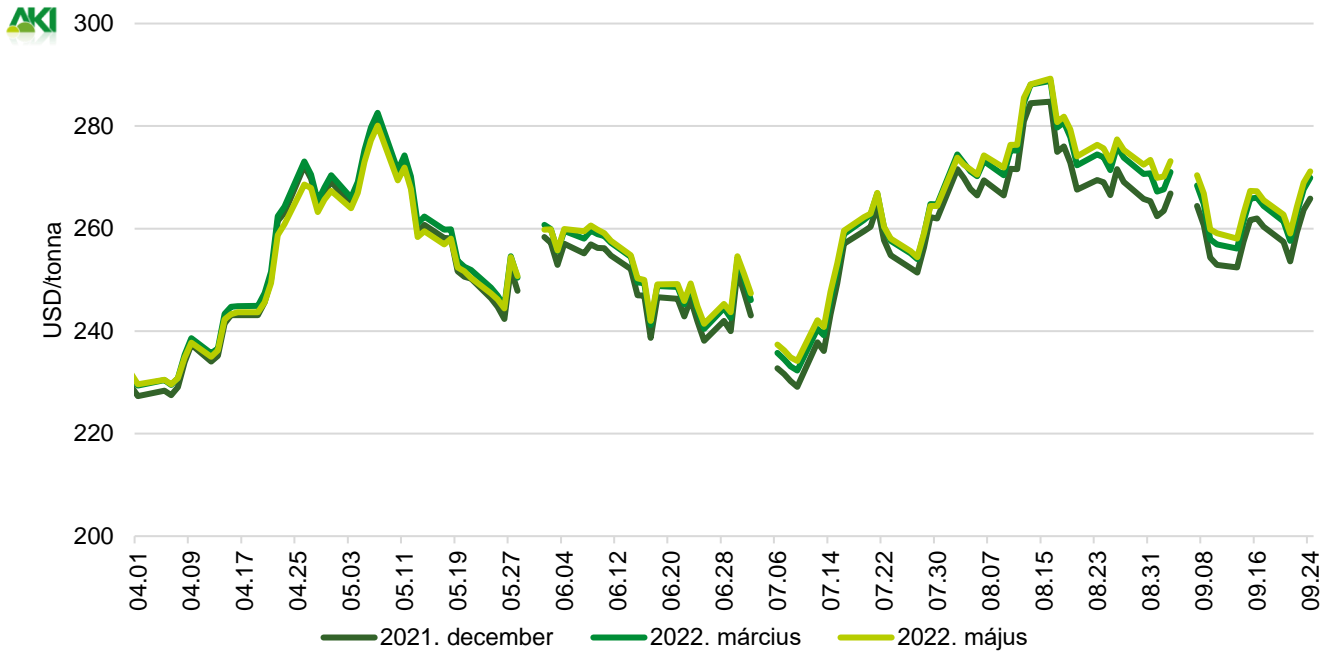
## Kukorica

A *Tallage* szerint augusztus 5. és szeptember 9. között az USA-ban megtermelt kukorica árát a vártnál alacsonyabb kínai kereslet, az export lassulása (az Ida hurrikán miatt) és a vártnál magasabb kukoricatermés egyaránt csökkentette. A termény spot piaci ára 244 (–22 dollár), a novemberi 248 (–6 dollár), a 2022. január–márciusi 242–243 dollár/tonna (–14–15 dollár) volt. Argentínában az azonnali szállítású kukorica exportára (FOB) 1 dollárral 225, a 2021. november – 2022. márciusi egyaránt 6 dollárral 225–244 dollár/tonnára mérséklődött. Brazíliában az azonnali szállítású kukoricával 8 dollárral alacsonyabb áron (254 dollár/tonna) kereskedtek a jelzett időszakban. Ezzel szemben a fekete-tengeri és az európai árak emelkedtek a megfigyelt időszakban, köszönhetően a gyengébb búzatermésnek, valamint a szárazság miatt várhatóan alacsonyabb kukoricatermésnek. Franciaországban a termény novemberi kiviteli ára (FOB) 270 (+7 dollár), a 2022. január–márciusi 273–275 dollár/tonnára (+7 dollár) nőtt augusztus 5. és szeptember 9. között. Ezzel egy időben Ukrajnában 5 dollárral volt magasabb a novemberi (260 dollár/tonna), 3 dollárral a 2022. januári szállítású termény ára (FOB, 262 dollár/tonna). Bulgáriában és Romániában a novemberi szállítású kukorica piaci ára 266 (+6 dollár), a 2022. januári 269 (+6 dollár), a 2022. márciusi 271 dollár/tonna (+5 dollár) volt ugyanekkor. Magyarországon az AKI PÁIR adatai szerint átlagosan 74 ezer forint/tonna termelői áron cserélt gazdát a takarmánykukorica szeptember harmadik hetében. Ez az árszint az egy évvel korábbi 57 százalékkal múlta felül.

A Budapesti Értéktőzsdén az ISCC NUTS II fenntartható takarmánykukorica november–decemberi jegyzése 79,5–80 ezer forint/tonnára (+500–1500 forint) emelkedett szeptember 13. és 24. között. A termény 2022. március–júliusi kurzusa 82,7–83,5 ezer forint/tonna volt ugyanekkor. A chicagói árutőzsdén 196–210 dollár/tonna között ingadozott a kukorica front-havi jegyzése a megfigyelt tőzsdenapokon, miközben a párizsi árutőzsdén a termény novemberi tőzsdei elszámolóára 212–224 euró/tonna között alakult.

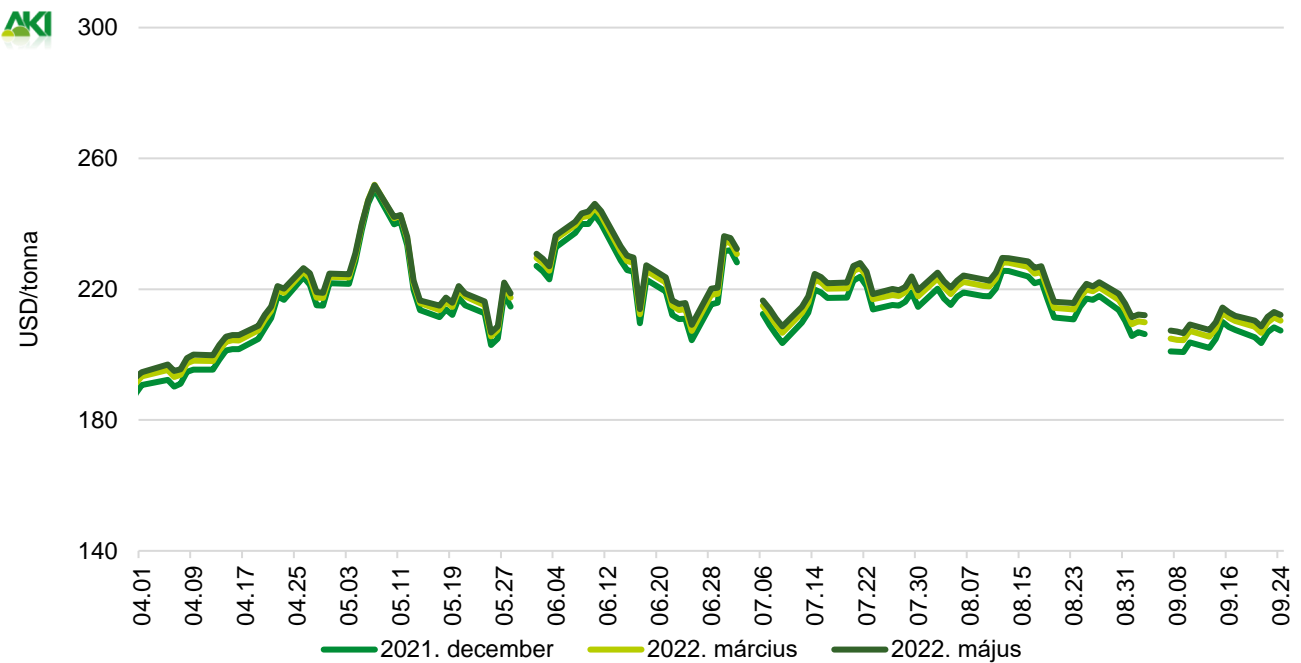
## A gabonafélék jegyzése

1. ábra: A búza különböző határidőre szóló jegyzése a chicagói árutőzsdén (2021)



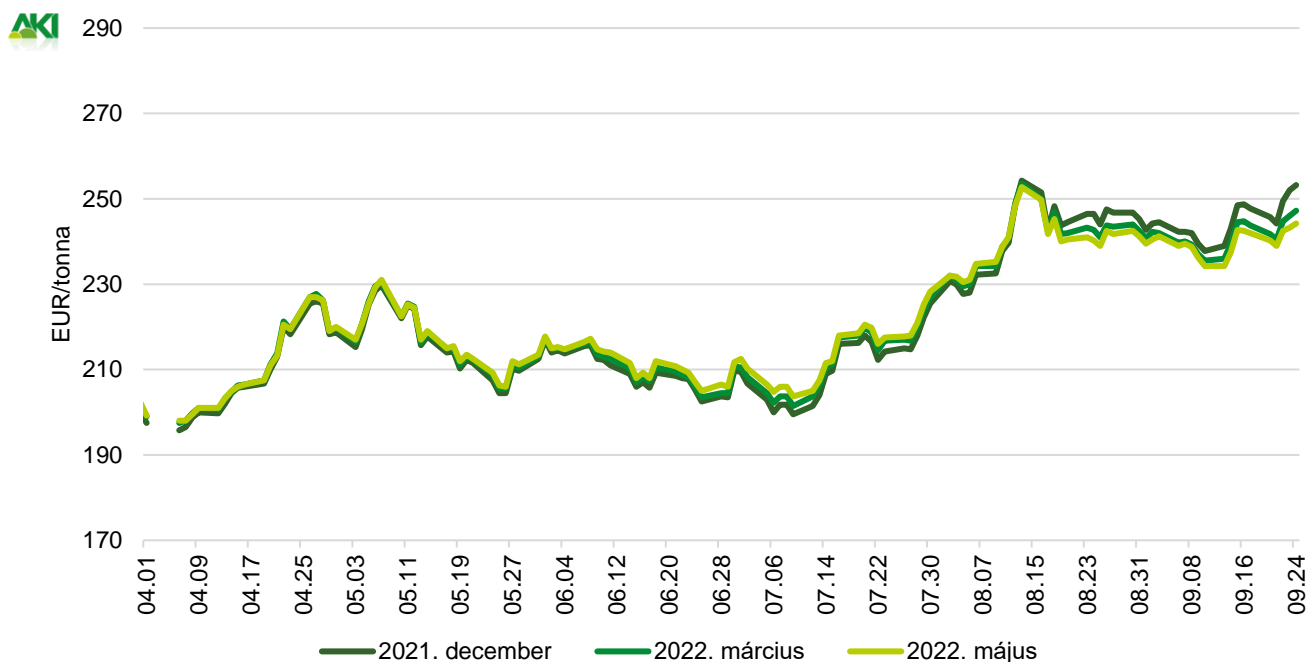
Forrás: CME Group

2. ábra: A kukorica különböző határidőre szóló jegyzése a chicagói árutőzsdén (2021)



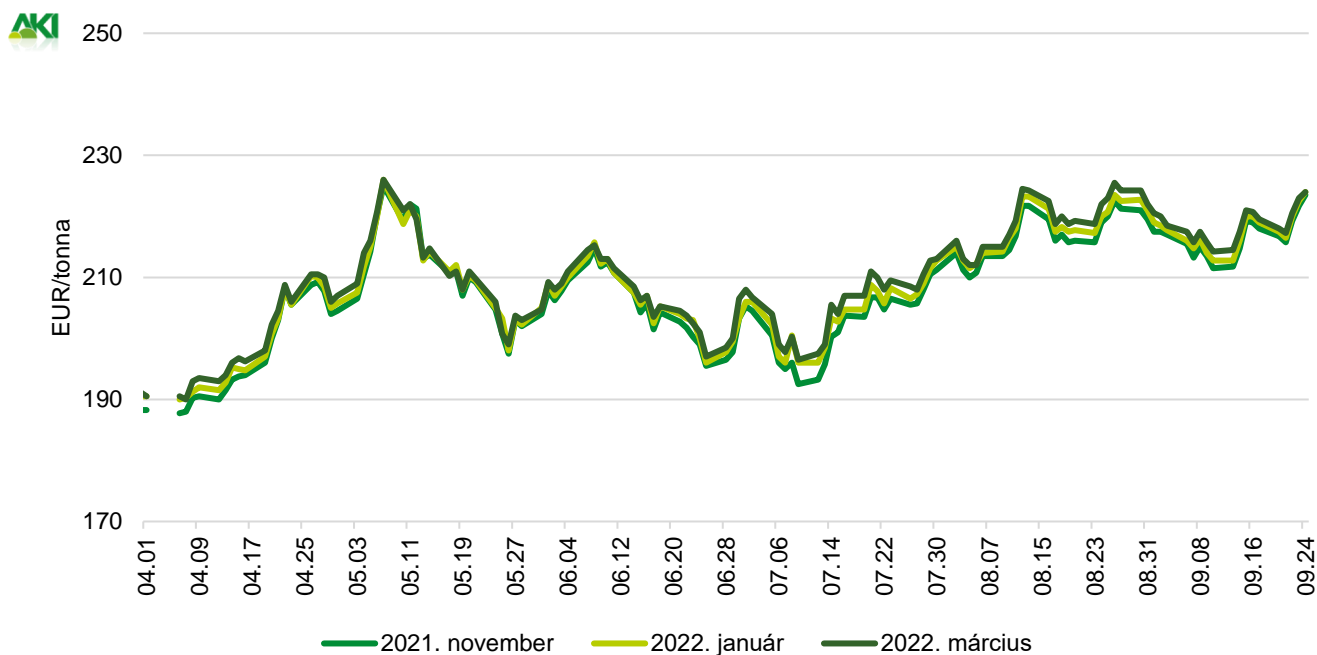
Forrás: CME Group

3. ábra: **A búza különböző határidőre szóló jegyzése a párizsi árutőzsdén (2021)**



Forrás: Euronext

4. ábra: **A kukorica különböző határidőre szóló jegyzése a párizsi árutőzsdén (2021)**



Forrás: Euronext

1. táblázat: **A búza és a kukorica nemzetközi tőzsdei jegyzése (2021. szeptember 24.)**

Szállítási határidő	Euronext/MATIF, Párizs		Szállítási határidő	CME/CBOT, Chicago (őszi lágy búza)	
	EUR/tonna	HUF/tonna		USD/tonna	HUF/tonna
<b>BÚZA</b>					
2021. december	253	90 329	2021. december	266	80 805
2022. március	247	88 189	2022. március	270	82 034
2022. május	244	87 119	2022. május	271	82 413
2022. szeptember	223	79 540	2022. július	263	79 957
2022. december	225	80 253	2022. szeptember	263	80 001
2023. március	225	80 253	2022. december	265	80 470
<b>KUKORICA</b>					
2021. november	224	79 718	2021. december	207	63 006
2022. január	224	79 896	2022. március	210	63 939
2022. március	224	79 896	2022. május	212	64 490
2022. június	227	80 788	2022. július	212	64 394
2022. augusztus	228	81 234	2022. szeptember	201	61 211
2022. november	203	72 495	2022. december	199	60 374

Forrás: Euronext, CME Group

2. táblázat: **A főbb termények különböző lejáratra szóló kontraktusainak belső volatilitása**

	Lejárat	Elszámolóár (USD/tonna)	Belső volatilitás <sup>a)</sup>	
			2021.09.17. (százalék)	2021.09.24. (százalék)
Búza	2021. december	265,88	24,0	25,1
Kukorica	2021. december	207,31	24,2	24,2
Szójabab	2021. november	472,16	17,4	17,1
Szójadara	2021. október	370,38	18,0	17,6

<sup>a)</sup> Belső volatilitás (implied volatility): A piaci szereplők várakozásait tükröző volatilitás, amelyre az adott határidős kontraktusra köthető opciók aktuális prémiumából matematikai modellek segítségével következtetni lehet. (Pl.: Ha a belső volatilitás értéke 15,8 százalék, akkor az adott határidős kontraktus jegyzésében az elkövetkező 365 napban 68 százalékos valószínűséggel  $\pm 15,8$  százalék eltérés várható.)

Forrás: Barchart

3. táblázat: **A különböző árutőzsdei szereplők nyitott kötésállománya (határidős kontraktusok) a főbb termények vonatkozásában a chicagói árutőzsdén (2021. szeptember 21.)**

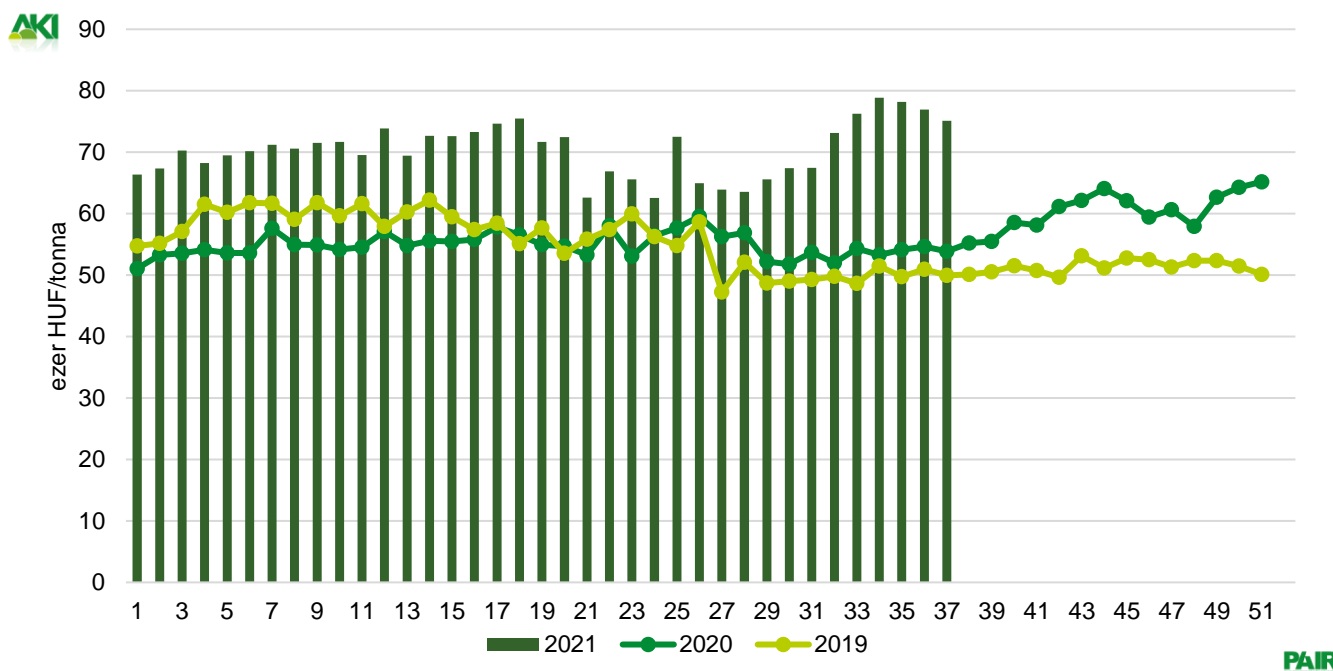
	pozíciók száma										
	Termelő/kereskedő/ feldolgozó/stb.		Swap kereskedők			Pénzügyi befektetők			Egyéb		
	Vételi	Eladási	Vételi	Eladási	Spread <sup>a)</sup>	Vételi	Eladási	Spread <sup>a)</sup>	Vételi	Eladási	Spread <sup>a)</sup>
Búza	37 200	113 242	106 641	20 945	9 632	59 619	69 447	68 942	27 039	15 369	16 311
Kukorica	393 411	847 180	286 347	31 592	12 809	246 431	46 488	126 529	122 345	56 787	74 880
Szójabab	231 805	364 579	129 717	36 302	13 480	77 859	32 298	67 167	61 008	45 515	31 718
Szójadara	89 193	202 853	83 776	2 474	6 375	40 276	59 068	31 879	37 786	5 184	28 386

<sup>a)</sup> Spread – Különbözeti ügylet.

Forrás: Commodity Futures Trading Commission

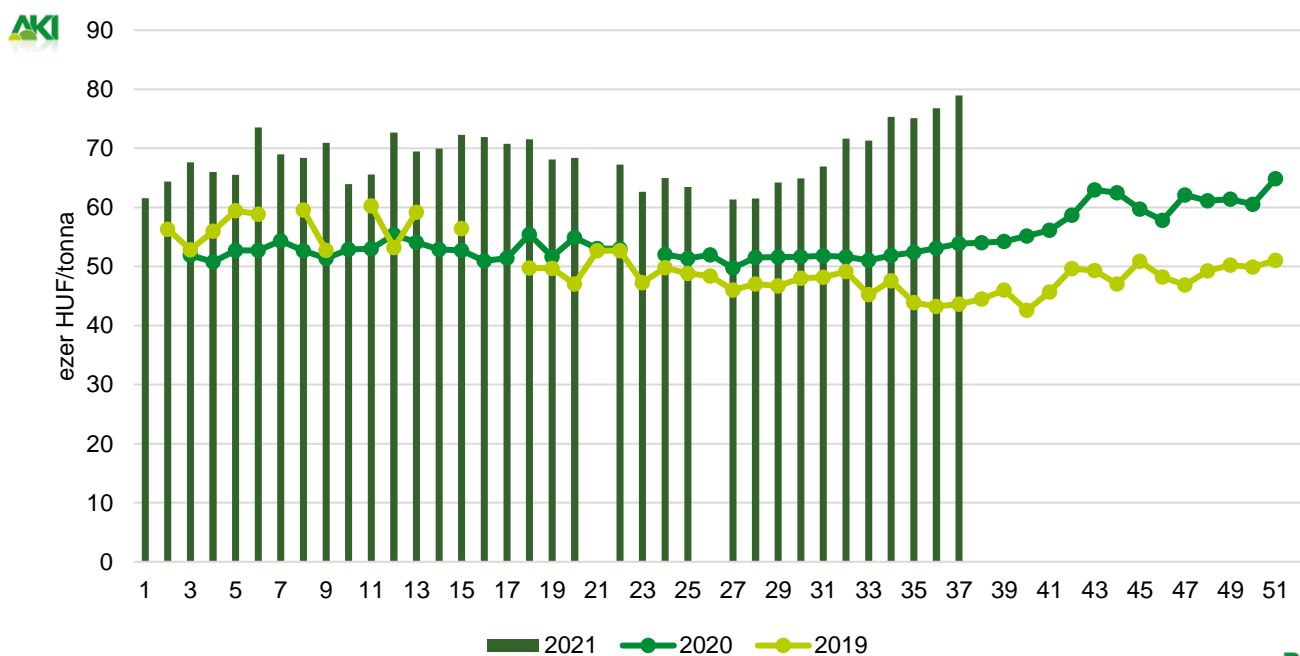
## Gabonapiaci információk

5. ábra: Az étkezési búza heti termelői ára Magyarországon (2019–2021)



Forrás: AKI PÁIR

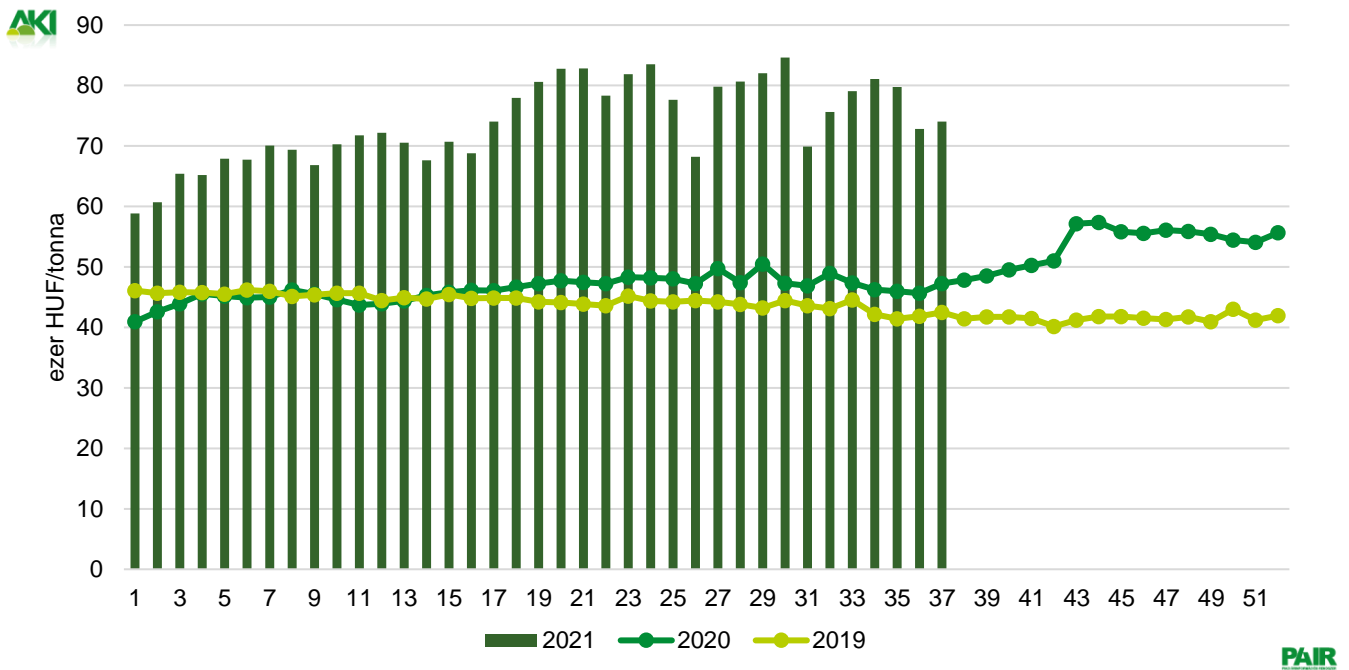
6. ábra: A takarmánybúza heti termelői ára Magyarországon (2019–2021)



Forrás: AKI PÁIR

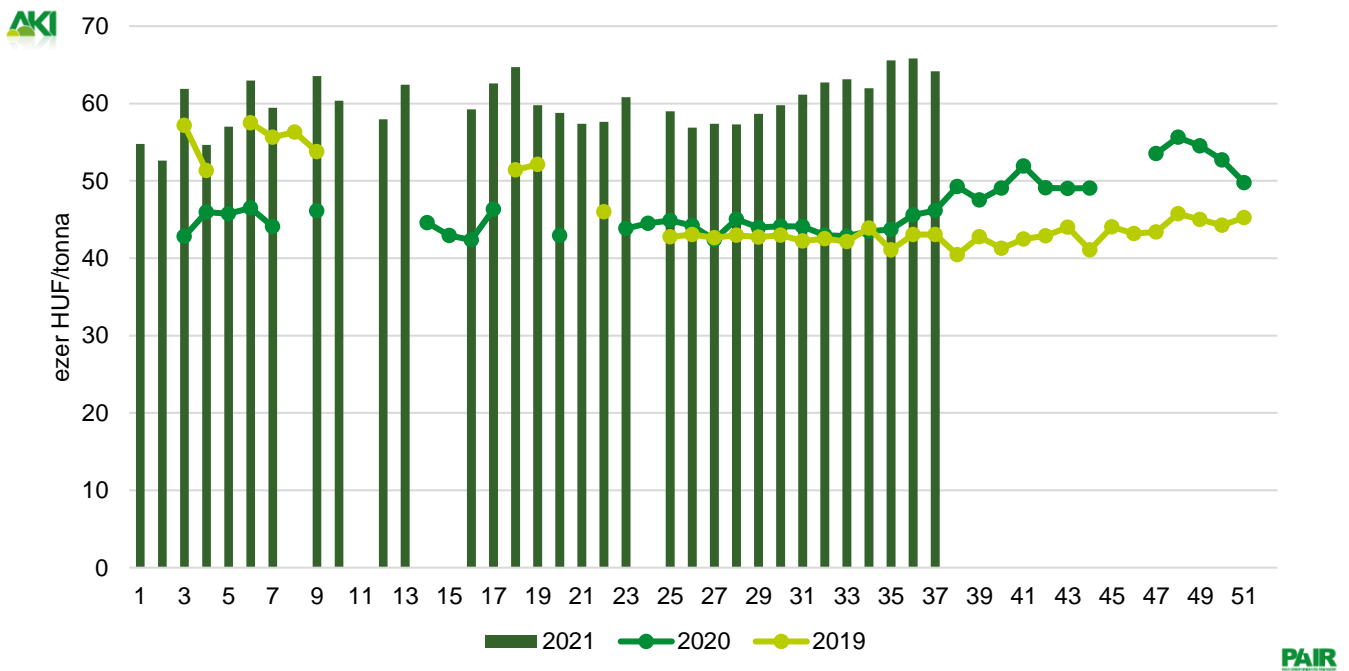


7. ábra: **A takarmánykukorica heti termelői ára Magyarországon (2019–2021)**



Forrás: AKI PÁIR

8. ábra: **A takarmányárpa heti termelői ára Magyarországon (2019–2021)**



Forrás: AKI PÁIR

4. táblázat: **A gabonafélék nemzetközi és európai kikötői ára**

	Mértékegység	2021.09.04.	2021.09.11.	2021.09.18.	2021.09.25.	
BÚZA	USA, FOB HRW	USD/tonna	316	310	335	345
	Franciaország, FOB Rouen (superior)	USD/tonna	296	292	303	306
	Oroszország, 12,5% FOB	USD/tonna	300	306	301	300
	Ukrajna, 11,5% FOB	USD/tonna	296	292	294	295
	Románia, FOB Constanța	EUR/tonna	202	n. a.	204	216
KUKORICA	USA, FOB NOLA	USD/tonna	262	261	276	276
	Fekete-tenger, FOB	USD/tonna	263	265	265	262
	Románia, FOB Constanța	EUR/tonna	n. a.	n. a.	232	214
	Hollandia, CIF Rotterdam	EUR/tonna	251	262	252	252
ÁRPA	Franciaország, FOB Rouen	USD/tonna	275	268	278	275
	Fekete-tenger, FOB	USD/tonna	255	261	251	261
	Románia, FOB Constanța	EUR/tonna	n. a.	n. a.	n. a.	n. a.

Megjegyzés: FOB – Free on Board (költségmentesen a hajó fedélzetére), CIF – Cost, Insurance and Freight (költség, biztosítás és fuvardíj – megnevezett rendeltetési kikötő); n. a. – nincs adat.

Forrás: Hammersmith, Európai Bizottság, IGC

5. táblázat: **A gabonafélék európai termelői ára**

		2021. 34. hét	2021. 35. hét	2021. 36. hét	2021. 37. hét
MALMI BÚZA	Bulgária, DEPPROD Dobrich	212	212	212	212
	Németország, DEPSILO Hamburg	254	254	252	251
	Franciaország, DELPORT Rouen	247	253	n. a.	n. a.
	Románia, DEPSILO Banat	203	218	209	211
TAKAR-MÁNYBÚZA	Bulgária, DEPPROD Dobrich	205	205	205	205
	Németország, DEPSILO Hamburg	246	246	246	242
	Románia, DEPSILO Oltenia	164	211	185	205
KUKORICA	Bulgária, DEPPROD Pleven	n. a.	217	217	217
	Németország, DEPSILO Hamburg	n. a.	n. a.	n. a.	n. a.
	Franciaország, DELPORT Bordeaux	n. a.	n. a.	n. a.	n. a.
	Románia, DEPSILO Oltenia	175	176	180	184
TAKARMÁNY-ÁRPA	Bulgária, DEPPROD Burgas	194	194	194	194
	Németország, DEPSILO Hamburg	222	223	220	219
	Franciaország, DELPORT Rouen	237	228	n. a.	n. a.
	Románia, DEPSILO Muntenia	164	197	197	200

Megjegyzés: DEPPROD – a telephelyen vagy a termőhelyen tehergépkocsira vagy egyéb szállítóeszközre pakolva, DEPSILO – a tárolt termény silónál tehergépkocsira vagy egyéb szállítóeszközre pakolva, DELPORT – a kikötőbe szállítva; n. a. – nincs adat.

Forrás: Európai Bizottság

6. táblázat: **A gabonafélék termelői ára Magyarországon**

Megnevezés	Mértékegység	2020. 37. hét	2021. 36. hét	2021. 37. hét	2021. 37. hét/ 2020. 37. hét (százalék)	2021. 37. hét/ 2021. 36. hét (százalék)
Étkezési búza	tonna	16 936	27 737	36 767	217	133
	HUF/tonna	53 876	76 948	75 101	139	98
Takarmánybúza	tonna	13 413	8 271	11 505	86	139
	HUF/tonna	53 884	76 800	78 953	147	103
Takarmánykukorica	tonna	23 774	7 505	6 115	26	81
	HUF/tonna	47 239	72 813	74 017	157	102
Takarmányárpa	tonna	5 767	6 789	2 233	39	33
	HUF/tonna	46 181	65 832	64 147	139	97

Megjegyzés: A termelői ár az áfát és a szállítási költséget nem tartalmazza.  
Forrás: AKI PÁIR

7. táblázat: **A gabonaalapú termékek feldolgozó értékesítési ára Magyarországon**

Megnevezés	Kiszerezés	Mértékegység	2020. 37. hét	2021. 36. hét	2021. 37. hét	2021. 37. hét/ 2020. 37. hét (százalék)	2021. 37. hét/ 2021. 36. hét (százalék)
Finomliszt BL 55	ömlesztett	tonna	1 950	2 808	2 854	146	102
		HUF/kg	83	95	95	115	101
	zsákos	tonna	2 757	4 204	4 218	153	100
		HUF/kg	88	99	101	114	102
	zacskós	tonna	2 150	3 344	2 547	119	76
		HUF/kg	92	107	108	117	101
Rétesliszt BFF 55	ömlesztett	tonna	49	72	...	...	...
		HUF/kg	97	105	...	...	...
	zsákos	tonna	17	79	21	129	27
		HUF/kg	106	106	113	107	107
	zacskós	tonna	82	151	121	147	80
		HUF/kg	104	111	118	113	107
Rozsliszt RL 90	ömlesztett	tonna	-	-	...	-	-
		HUF/kg	-	-	...	-	-
	zsákos	tonna	-	53	49	-	93
		HUF/kg	-	107	107	-	99
Fehér kenyérliszt BL 80	ömlesztett	tonna	1 492	1 631	1 633	109	100
		HUF/kg	82	93	95	116	102
	zsákos	tonna	898	1 058	1 079	120	102
		HUF/kg	86	98	99	115	101
Tésztaipari liszt TL 50	ömlesztett	tonna	713	820	794	111	97
		HUF/kg	86	98	98	114	100
	zsákos	tonna	51	235	120	235	51
		HUF/kg	93	102	105	113	103
Étkezési búza AD	zacskós	tonna	96	155	160	167	104
		HUF/kg	106	117	120	113	103

... = Adatvédelmi korlátok miatt nem közölhető adatt.  
Forrás: AKI PÁIR

8. táblázat: **Az ipari keveréktakarmányok feldolgozóinak értékesítési ára Magyarországon**

Megnevezés	Mértékegység	2020. augusztus	2021. július	2021. augusztus	2021. augusztus/ 2020. augusztus (százalék)	2021. augusztus/ 2021. július (százalék)
Brojlertáp	tonna	8 330	11 145	11 542	139	104
	HUF/tonna	96 755	110 414	112 194	116	102
Hízósertéstáp	tonna	10 261	10 261	10 760	105	105
	HUF/tonna	79 679	88 690	90 839	114	102

Forrás: AKI PÁIR

9. táblázat: **A gabonafélék külkereskedelme Magyarországon**

		2020. január–június	2021. január–június	Változás (százalék)
Export	10019900 Búza, nem vető	1 295,12	983,73	76,0
	10039000 Árpa, nem vető	236,05	198,70	84,2
	10059000 Kukorica, nem vető	2 674,08	2 430,10	90,9
Import	10019900 Búza, nem vető	47,26	48,05	101,7
	10039000 Árpa, nem vető	7,25	12,80	176,7
	10059000 Kukorica, nem vető	32,44	48,15	148,4

Forrás: KSH

10. táblázat: **A világ búza- és kukoricamérlege**

	USDA		IGC		Tallage	
	2020/2021 <sup>a)</sup>	2021/2022 <sup>b)</sup>	2020/2021 <sup>a)</sup>	2021/2022 <sup>b)</sup>	2020/2021 <sup>a)</sup>	2021/2022 <sup>b)</sup>
<b>BÚZA</b>						
Termelés	776	780	773	781	740	739
Felhasználás	781	790	770	783	737	746
Export	198	201	190	191	176	176
Import	198	201	190	191	176	176
Zárókészlet	293	283	279	277	233	226
<b>KUKORICA</b>						
Termelés	1 117	1 198	1 127	1 209	1 069	1 145
Felhasználás	1 137	1 187	1 151	1 201	1 108	1 129
Export	184	192	189	179	182	188
Import	184	192	189	179	182	188
Zárókészlet	286	298	274	282	233	249

<sup>a)</sup> Előzetes adat.

<sup>b)</sup> Előrejelzés.

Forrás: USDA, IGC, Tallage



# Olajnövénypiaci jelentés

## Szójabab

Az *Oil World* adatai szerint Rotterdamban az USA-ból származó októberi szállítású szójabab kikötői ára (*CIF*) 546–558 dollár/tonna között alakult szeptember 16-ig, miközben a brazíliai terményre (2022. februári szállítási határidő) 542–560 dollár/tonnáért kötöttek szerződéseket. Az Európai Bizottság adatai szerint a szójabab világszállítási ára (*FOB*) Argentínában (*Up River*) 550 dollár/tonnára, Ukrajnában 585 dollár/tonnára emelkedett szeptember 22-ig.

A chicagói árutőzsdén (*CME/CBOT*) a szójabab novemberi jegyzése 464–476, a 2022. januári 467–479, a 2022. márciusi 469–480 dollár/tonna tartományban mozgott szeptember 13. és 24. között. Ezzel egy időben a szójadara októberi tőzsdei elszámolóára 370–376, a 2021. december – 2022. januári 374–383 dollár/tonna között alakult. A szójaolajjal 1211–1286 dollár/tonnáért kereskedhettek az októberi, 1210–1287 dollár/tonnáért a 2021. december – 2022. januári szállítási határidőre vonatkozóan ugyanekkor.

## Repcemag

Az Európai Bizottság adatai szerint a canola kanadai exportára (*FOB*) 752 dollár/tonnáig ereszkedett szeptember 1. és 22. között, miközben az ausztráliai terményre 617–628 dollár/tonnáért kötöttek szerződéseket. A franciaországi Moselle-ben 710 dollár/tonnáig nőtt az olajmag ára (*FOB*), az ukrainai termény 683–705 dollár/tonnáért volt elérhető ugyanekkor. A Hamburgba szállított repcemag októberi kikötői ára (*CIF*) 708 dollár/tonnára emelkedett szeptember 16-ig (*Oil World*). Az AKI PÁIR adatai szerint a repcemag áfa

és szállítási költség nélküli termelői ára 202,8 ezer forint/tonna volt szeptember harmadik hetében. Ez az ár-szint az egy évvel korábbi 52 százalékkal haladta meg.

A párizsi árutőzsdén (*Euronext/MATIF*) a repcemag novemberi jegyzése 620, a 2022. februári 611, a 2022. májusi 599 euró/tonnáig emelkedett szeptember 13. és 24. között.

## Napraforgómag

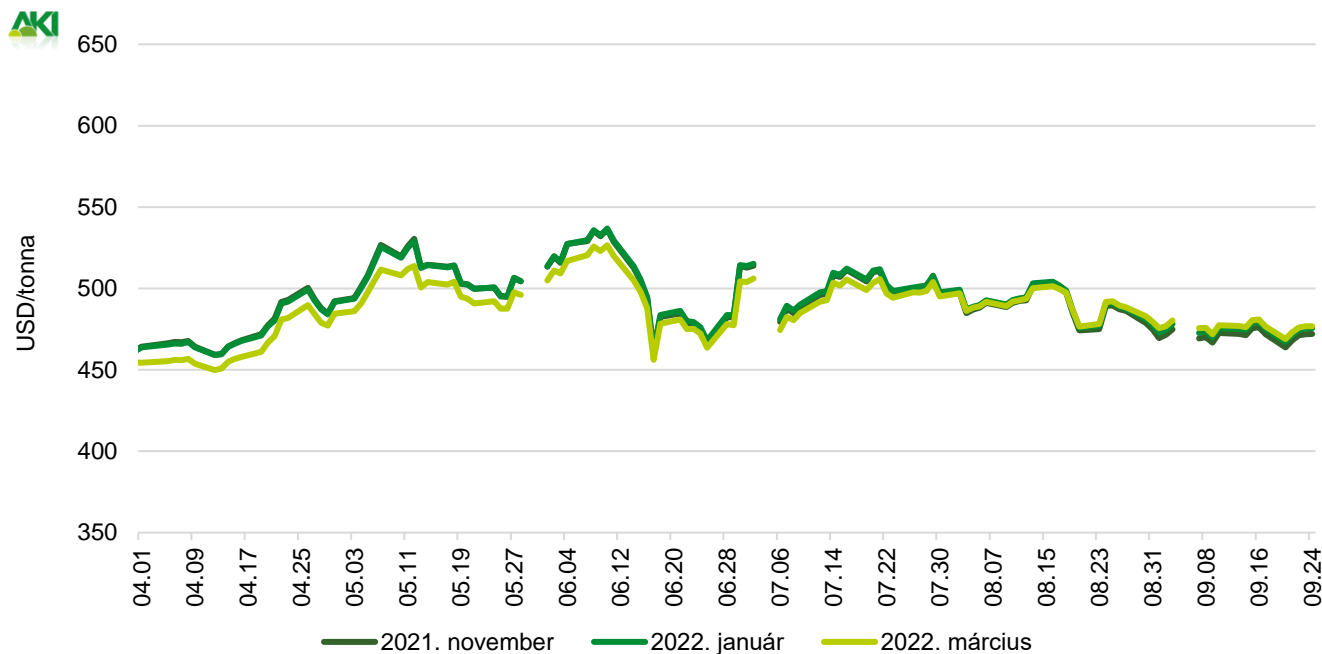
Az Európai Bizottság adatai alapján a napraforgómag ára (*FOB*) a franciaországi Bordeaux-ban 658 dollár/tonnáig emelkedett szeptember 1. és 22. között. Ukrajnában az olajmaggal 563–588 dollár/tonna között kereskedhettek ugyanekkor. Az *Oil World* tájékoztatása szerint Amszterdamban az októberi szállítású olajmag kikötői ára (*CIF*) 640–660 dollár/tonna között alakult szeptember 16-ig. Ezzel egy időben a fekete-tengeri napraforgómag októberi exportára (*FOB*) 580–600 dollár/tonna volt. Az AKI PÁIR adatai szerint a magas olaj-savtartalmú napraforgómagot (*HO*) tonnánként 154,9 ezer forintért, a nagy olajtartalmú napraforgómagot (*LO*) 153,5 ezer forint/tonnáért vásárolták a feldolgozók és a kereskedők szeptember harmadik hetében. Az ipari napraforgómag (összesen) áfa és szállítási költség nélküli termelői ára az egy évvel korábbihoz képest 35 százalékkal magasabb, átlagosan 154 ezer forint/tonna volt.

A Budapesti Értéktőzsdén a nagy olajtartalmú napraforgómag október–decemberi tőzsdei elszámolóára 10,5–11 ezer forinttal egyaránt 185 ezer forint/tonnára emelkedett a szeptember 13. és 24. közötti tőzsdnapokon.



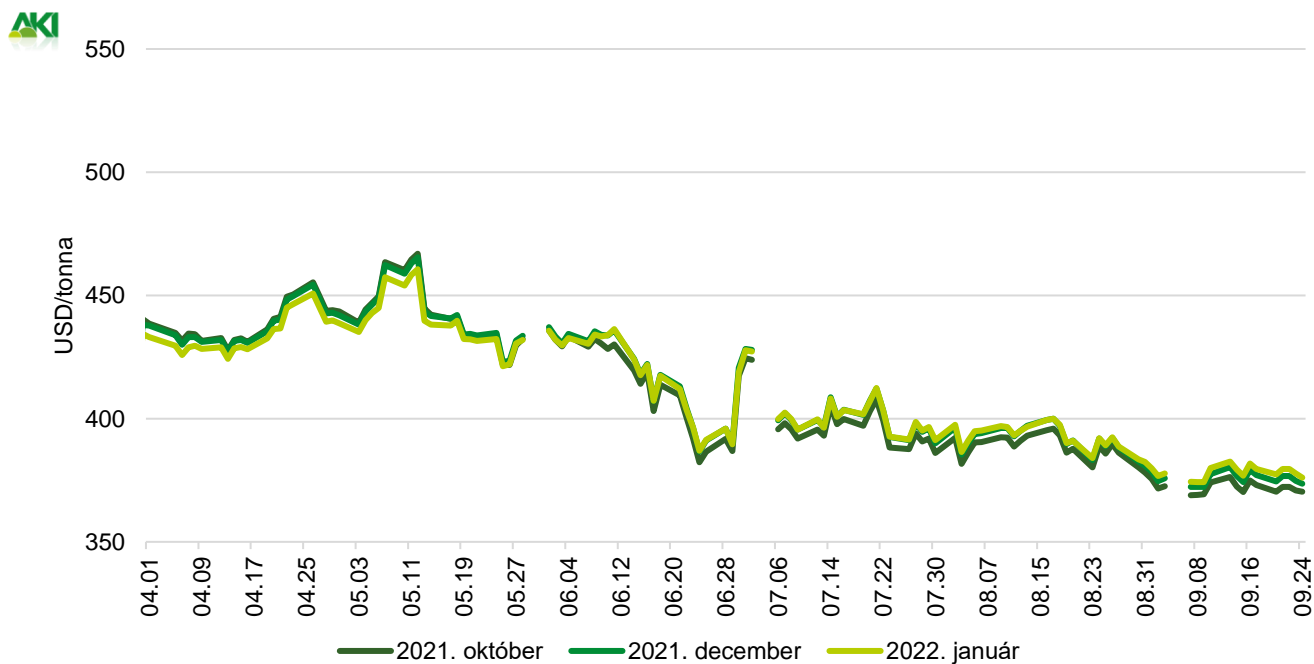
## Az olajmagok és származékaik jegyzése

9. ábra: A szójabab különböző határidőre szóló jegyzése a chicagói árutőzsdén (2021)



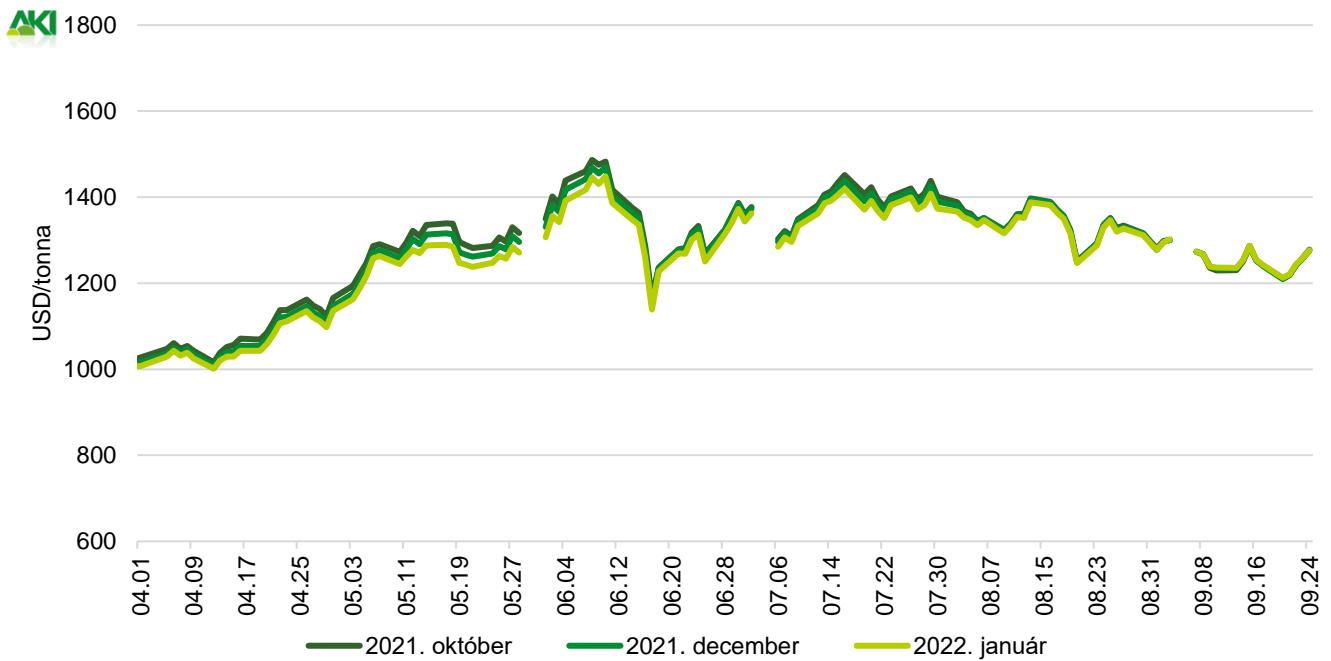
Forrás: CME Group

10. ábra: A szójadara különböző határidőre szóló jegyzése a chicagói árutőzsdén (2021)



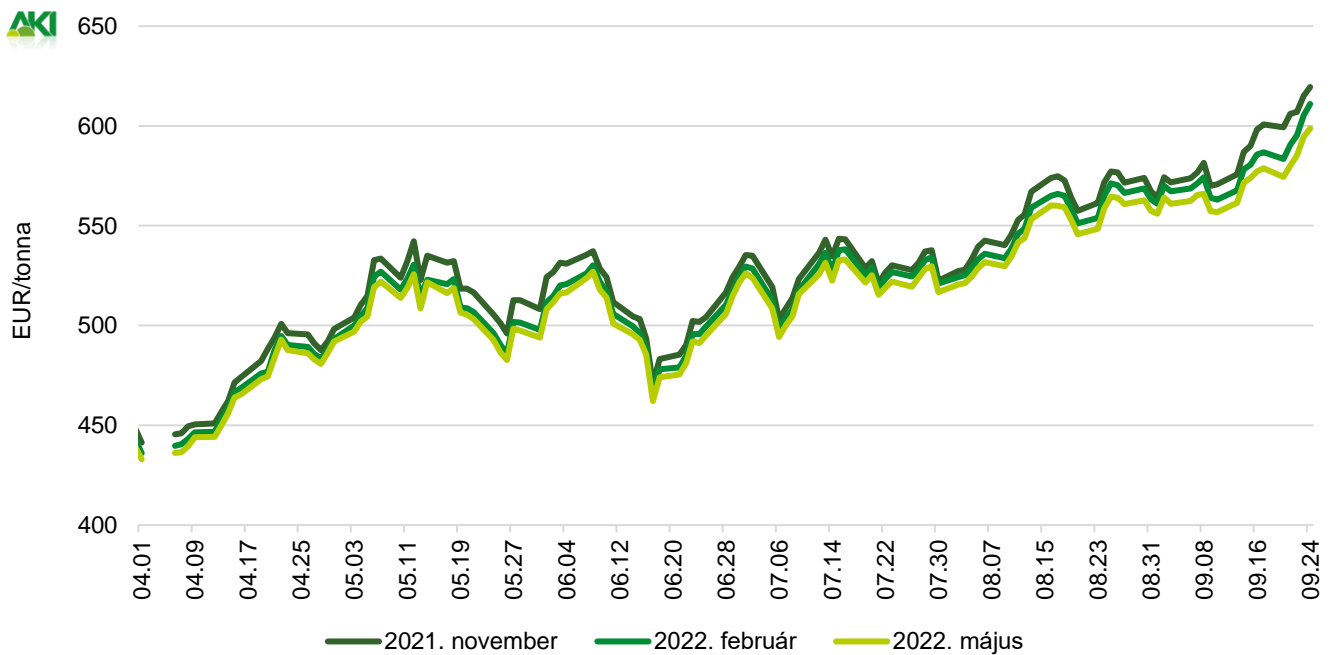
Forrás: CME Group

11. ábra: A szójaolaj különböző határidőre szóló jegyzése a chicagói árutőzsdén (2021)



Forrás: CME Group

12. ábra: A repcemag különböző határidőre szóló jegyzése a párizsi árutőzsdén (2021)



Forrás: Euronext

11. táblázat: **Az olajmagok és származékaik jegyzése a párizsi és a chicagói árutőzsdén (2021. szeptember 24.)**

Euronext/MATIF, Párizs			
	Szállítási határidő	EUR/tonna	HUF/tonna
Repce	2021. november	620	220 963
	2022. február	611	217 931
	2022. május	599	213 562
	2022. augusztus	510	181 996
	2022. november	508	181 283
	2023. február	506	180 302
CME/CBOT, Chicago			
	Szállítási határidő	USD/tonna	HUF/tonna
Szójabab	2021. november	472	143 498
	2022. január	476	144 570
	2022. március	477	144 905
	2022. május	479	145 530
	2022. július	480	145 753
	2022. augusztus	476	144 748
Szójadara	2021. október	370	112 566
	2021. december	374	113 538
	2022. január	376	114 308
	2022. március	379	115 279
	2022. május	383	116 317
	2022. július	386	117 322

Forrás: Euronext, CME Group

12. táblázat: **A növényolajok és származékaik jegyzése Olaszországban és Ausztriában (2021. szeptember 21.)**

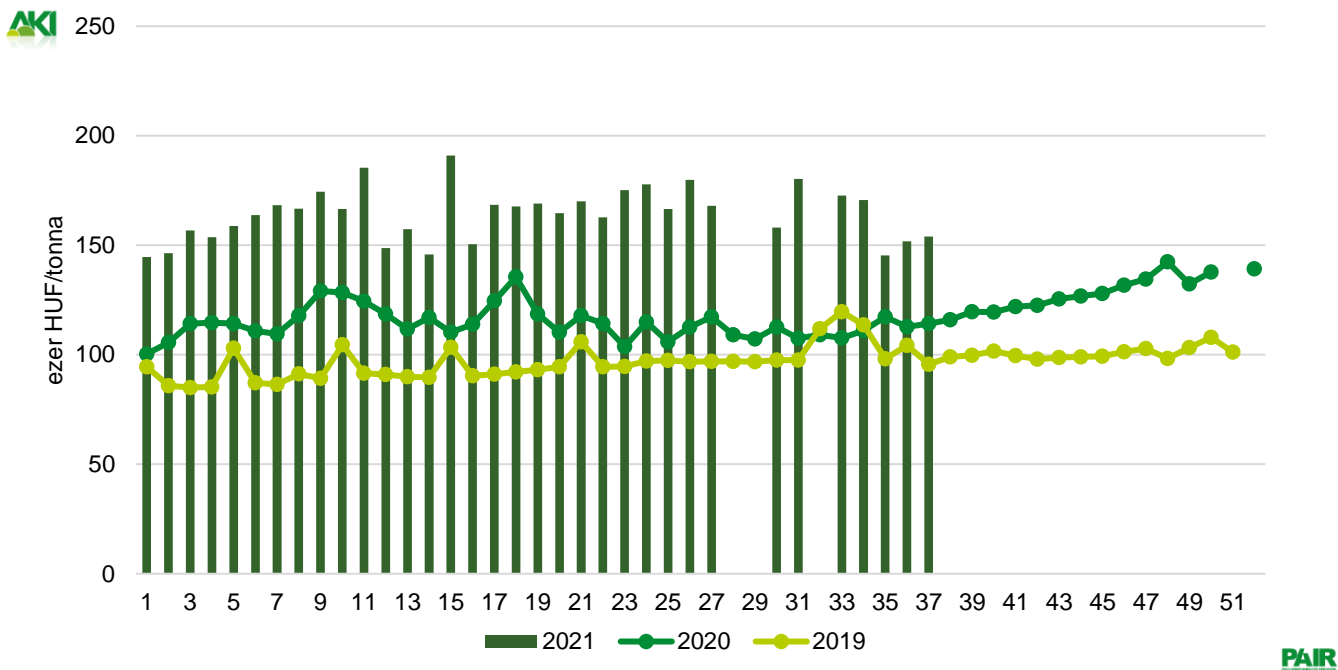
Termék	Ország	EUR/tonna	HUF/tonna
Napraforgóolaj (nyers)	Olaszország	1 123	396 119
Napraforgóolaj (finomított)		1 423	501 986
Szójaolaj (nyers)		1 138	401 412
Szójaolaj (finomított)		1 193	420 821
Napraforgódara	Ausztria	n. a.	n. a.
Repcedara		283	100 090

Megjegyzés: n. a. – nincs adat.

Forrás: Associazione Granaria di Milano, BLPW

## Olajmagpiaci információk

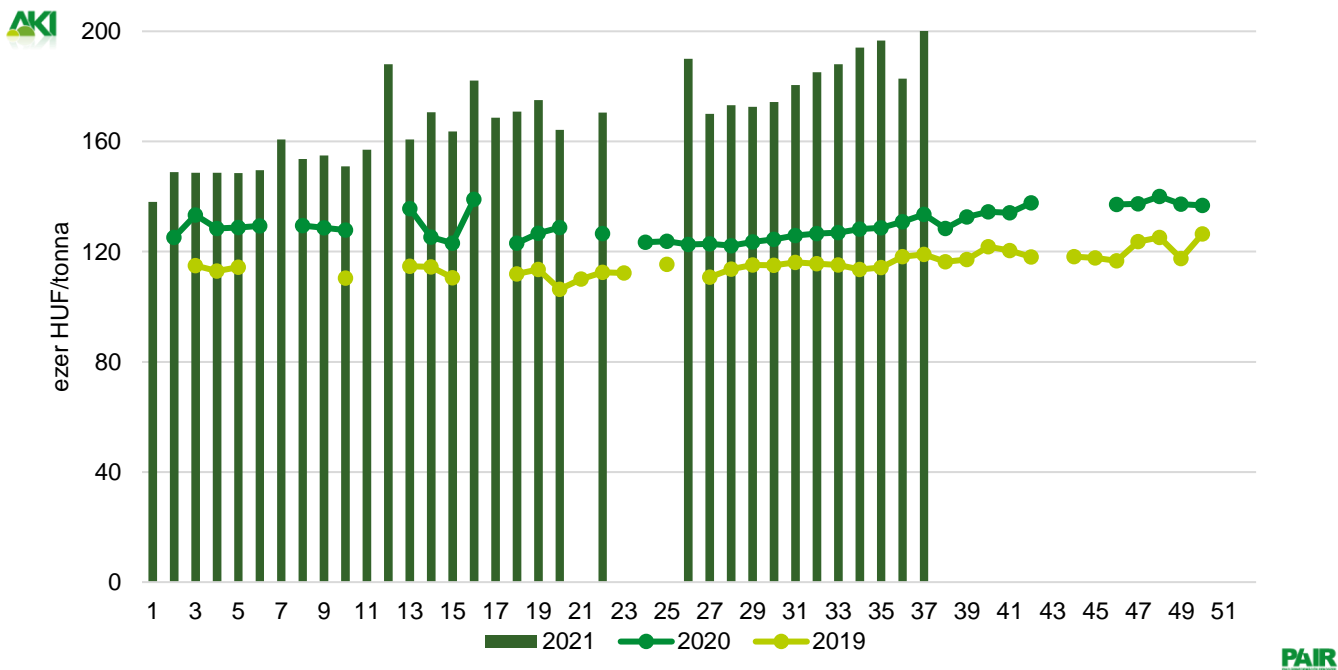
13. ábra: A napraforgómag heti termelői ára Magyarországon (2019–2021)



Forrás: AKI PÁIR

PAIR

14. ábra: A repcemag heti termelői ára Magyarországon (2019–2021)



Forrás: AKI PÁIR

PAIR

13. táblázat: **Az olajmagok és származékaik nemzetközi és európai kikötői ára**

		USD/tonna				
		2021.09.04.	2021.09.11.	2021.09.18.	2021.09.25.	
SZÓJA	BAB	USA FOB NOLA	532	523	523	529
		Brazília FOB	557	558	559	553
		EU CIF USA-ból	546	546	558	n. a.
		EU CIF Brazíliából	595	542	560	n. a.
		Fekete-tenger FOB	567	566	573	572
		Argentína, Up River FOB	523	544	548	550
	DARA	EU CIF Rotterdam	457	456	476	n. a.
OLAJ	EU FOB Hollandia	1 392	1 385	1 420	n. a.	
REPCE	MAG	Franciaország FOB Moselle	673	694	704	710
		EU CIF Hamburg	675	696	708	n. a.
		Ausztrália FOB	617	618	628	628
		Kanada FOB	782	770	770	752
		Ukrajna FOB	683	683	688	705
	DARA	EU FOB Hamburg	321	314	320	n. a.
	OLAJ	EU FOB Hollandia	1 590	1 620	1 573	n. a.
NAPRAFORGÓ	MAG	EU CIF Amszterdam	620	640	660	n. a.
		EU FOB Bordeaux	632	641	644	658
		Ukrajna FOB	563	568	568	588
	DARA	Ukrajna DAF	270	268	268	n. a.
		Ukrajna FOB	260	265	265	265
	OLAJ	EU FOB Rotterdam	1 275	1 340	1 350	n. a.
		Fekete-tenger FOB	1 220	1 280	1 310	n. a.
NYERS PÁLMAOLAJ	EU CIF	1 250	1 220	1 240	n. a.	

Megjegyzés: FOB – Free on Board (költségmentesen a hajó fedélzetére – megjelölt elhajozási kikötő), DAF – Delivered at Frontier (határra szállítva); CIF – Cost, Insurance and Freight (költség, biztosítás és fuvardíj – megnevezett rendeltetési kikötő); n. a. – nincs adat.

Forrás: APK-Inform, Hammersmith, Oil World, Európai Bizottság, IGC



14. táblázat: **Az ipari napraforgómag és a repcemag heti termelői ára Magyarországon**

Megnevezés	Mértékegység	2020. 37. hét	2021. 36. hét	2021. 37. hét	2021. 37. hét/ 2020. 37. hét (százalék)	2021. 37. hét/ 2021. 36. hét (százalék)
Ipari napraforgómag (magas olajsavtartalmú, HO)	tonna	–	3 452	15 474	–	448
	HUF/tonna	–	154 288	154 866	–	100
Ipari napraforgómag (nagy olajtartalmú, LO)	tonna	–	8 870	27 485	–	310
	HUF/tonna	–	150 806	153 526	–	102
Ipari napraforgómag (Összesen)	tonna	35 519	12 322	42 959	121	349
	HUF/tonna	114 218	151 782	154 009	135	101
Repcemag	tonna	14 307	10 753	5 307	37	49
	HUF/tonna	133 580	182 807	202 794	152	111

Megjegyzés: A termelői ár az áfát és a szállítási költséget nem tartalmazza.  
Forrás: AKI PÁIR

15. táblázat: **A növényolajok és származékaik feldolgozó értékesítési ára Magyarországon**

Megnevezés	Mértékegység	2020. 37. hét	2021. 36. hét	2021. 37. hét	2021. 37. hét/ 2020. 37. hét (százalék)	2021. 37. hét/ 2021. 36. hét (százalék)
Nyers napraforgóolaj	tonna	...	...	1 951	...	...
	HUF/tonna	...	...	421 633	...	...
Napraforgódara	tonna	4 350	3 586	4 242	98	118
	HUF/tonna	65 967	76 595	77 080	117	101
Nyers repceolaj	tonna	–	...	–	–	–
	HUF/tonna	–	...	–	–	–
Repcedara	tonna	1 560	3 155	2 223	143	70
	HUF/tonna	69 359	87 279	90 821	131	104

... = Adatvédelmi korlátok miatt nem közölhető adat.  
Forrás: AKI PÁIR

16. táblázat: **A full-fat szója, a szójadara és a szójaolaj feldolgozó értékesítési ára Magyarországon**

Megnevezés	Mértékegység	2020. 37. hét	2021. 36. hét	2021. 37. hét	2021. 37. hét/ 2020. 37. hét (százalék)	2021. 37. hét/ 2021. 36. hét (százalék)
Full-fat szója	tonna	135	92	...	...	...
	HUF/tonna	146 233	217 325	...	...	...
Szójadara	tonna	...	...	...	...	...
	HUF/tonna	...	...	...	...	...
Szójaolaj	tonna	...	...	...	...	...
	HUF/tonna	...	...	...	...	...

... = Adatvédelmi korlátok miatt nem közölhető adat.

Megjegyzés: Full-fat szója: 33% fehérje, 12% olaj, max. 12% víz. Szójadara: Low-Pro, Mid-Pro, High-Pro összesítve. Az ár az áfát és a szállítási költséget nem tartalmazza.

Forrás: AKI PÁIR

17. táblázat: **Az olajmagok és származéaik külkereskedelme Magyarországon**

ezer tonna

		2020. január–június	2021. január–június	Változás (százalék)
Export	1205 Repcemag	394,64	243,27	61,6
	1206 Napraforgómag	154,97	180,19	116,3
	2304 Szójadara	56,75	60,00	105,7
Import	1205 Repcemag	7,89	14,65	185,8
	1206 Napraforgómag	47,47	48,06	101,3
	2304 Szójadara	159,79	268,25	167,9

Forrás: KSH

18. táblázat: **A világ olajmagmérlege**

millió tonna

	USDA		Oil World		Tallage	
	2020/2021 <sup>a)</sup>	2021/2022 <sup>b)</sup>	2020/2021 <sup>a)</sup>	2021/2022 <sup>b)</sup>	2020/2021 <sup>a)</sup>	2021/2022 <sup>b)</sup>
<b>SZÓJABAB</b>						
Termelés	363	384	360	376	362	372
Felhasználás	318	329	361	373	363	368
Export	166	173	162	173	169	169
Import	167	171	167	172	169	169
Zárókészlet	95	99	96	99	104	108
<b>REPCEMAG</b>						
Termelés	72	68	67	62	73	70
Felhasználás	74	70	68	64	76	72
Export	17	14	17	14	18	15
Import	17	13	17	14	18	15
Zárókészlet	6	4	7	5	6	4
<b>NAPRAFORGÓMAG</b>						
Termelés	50	57	50	57	49	56
Felhasználás	50	57	51	57	50	55
Export	3	4	3	3	3	3
Import	3	4	3	3	3	3
Zárókészlet	2	3	3	3	3	3

<sup>a)</sup> Előzetes adat.

<sup>b)</sup> Előrejelzés.

Forrás: USDA, Oil World, Tallage

## Cukorpiaci jelentés

A fehércukor világgpiaci átlagára 2021 júliusában 375 euró/tonna volt, 3 százalékkal csökkent a júniushoz képest. A londoni árutőzsdén (*LIFFE*) a fehércukor fronthavi jegyzése a szeptember 16–27. közötti időszakban 498–513 dollár (*USD*)/tonna között ingadozott, majd a vizsgált időszak végén 502 dollár/tonnán zárta a kereskedést. A nyerscukor fronthavi jegyzése a vizsgált periódus elején 430 dollár/tonna volt, majd az időszak végén 413 dollár/tonnára ereszkedett.

Az Európai Bizottság adatai szerint az unióban a fehércukor átlagára 2021 júniusában 397 euró/tonna volt, nem változott az előző havinhoz képest. Az Európai Unió a fehércukor feldolgozói árát adatvédelmi okokból tagországokként nem teheti közzé, ezért a tagországok jelentett adataiból három regionális átlagát képez és azt hozza nyilvánosságra. Júniusban az 1. régió (Ausztria, Csehország, Dánia, Finnország, Magyarország, Litvánia, Lengyelország, Svédország, Szlovákia) átlagára 392 euró/tonna volt. A 2. régióhoz tartozó meghatározó termelő országok (Franciaország, Németország, Hollandia, Egyesült Királyság, Belgium) átlagára ennél alacsonyabb, 389 euró/tonna volt. A déli országokat, Bulgáriát, Spanyolországot, Görögországot, Horvátországot, Olaszországot, Portugáliát és Romániát tömörítő 3. régió átlagára 456 euró/tonna volt, nem változott az előző hónapoz képest.

Az Európai Bizottság előzetes adatai szerint a közösség (2020. február 1-től 2020. december 31-ig Európai Unió + Egyesült Királyság) cukorimportja a 2020/2021. gazdasági év augusztus 18-ig eltelt időszakban 1179 ezer tonna volt, 27 százalékkal csökkent a

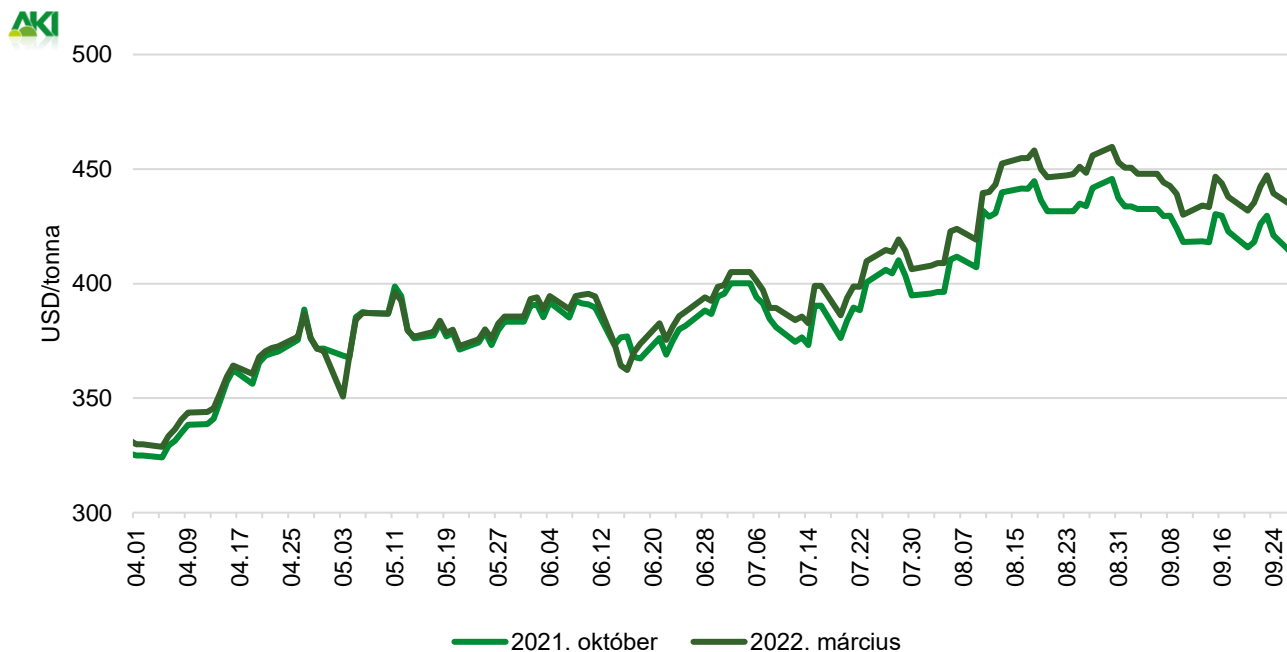
2019/2020. évi szezon hasonló időszakában beszállított mennyiséghez képest. Az uniós importon belül a vámmentes *EPA/EBA* (Európai Partnerségi Megállapodások/„Mindent, csak fegyvert ne!”) megállapodások keretében érkező cukorimport 383 ezer tonna (–45 százalék) volt. A Mauritiusról és a Fidzsi-szigetektől beérkező mennyiség az összes *EPA/EBA* import 39, illetve 24 százalékát tette ki a megfigyelt időszakban. A *WTO*-kvóták közül a 11 euró/tonna vámtételű, ideiglenes brazil kontingens (78 ezer tonna) teljes mértékben kimerült, a Balkán-kvóta kihasználtsága 77 százalékos volt augusztus 23-ig. Az Európai Unió által a cukorra biztosított 2021. évi 186 ezer tonnás kedvezményes vámkontingens Közép-Amerika 77 százalékban használta ki augusztus 23-ig, a Dél-afrikai Köztársaság pedig a 150 ezer tonnás mennyiség 41 százalékát hívta le augusztus végéig. Az ukrán vámkontingens (21 ezer tonna) 48 százalékát használták ki.

Az Európai Bizottság előzetes adatai szerint a 2020/2021. gazdasági év augusztus 18-ig eltelt időszakban az unió cukorexportja 645 ezer tonna volt, 13 százalékkal elmaradt az előző gazdasági év hasonló időszakának mennyiségétől. A cukor 20 százalékát Izraelbe, 14 százalékát az Egyesült Királyságba, 13 százalékát Norvégiába, 8–8 százalékát Svájcba és Albániába szállította az unió.

Az Európai Bizottság előrevetítése szerint 2021-ben a cukorrépa termés hozama 75 tonna/hektár körül alakulhat, ami 11 százalékkal múlhat felül a tavalyi évit és csaknem 2 százalékkal maradna el az előző öt év eredményétől.

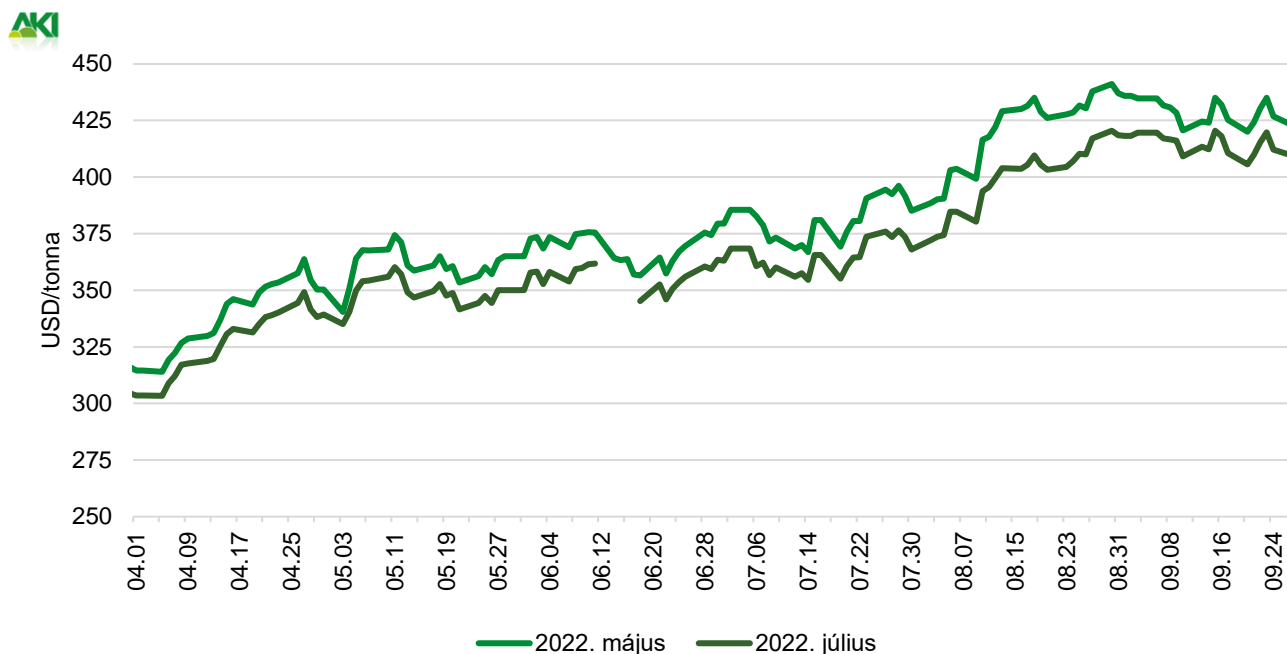
## Ábrák, táblázatok

15. ábra: A nyerscukor különböző határidőre szóló jegyzése a New York-i árutőzsdén I. (2021)



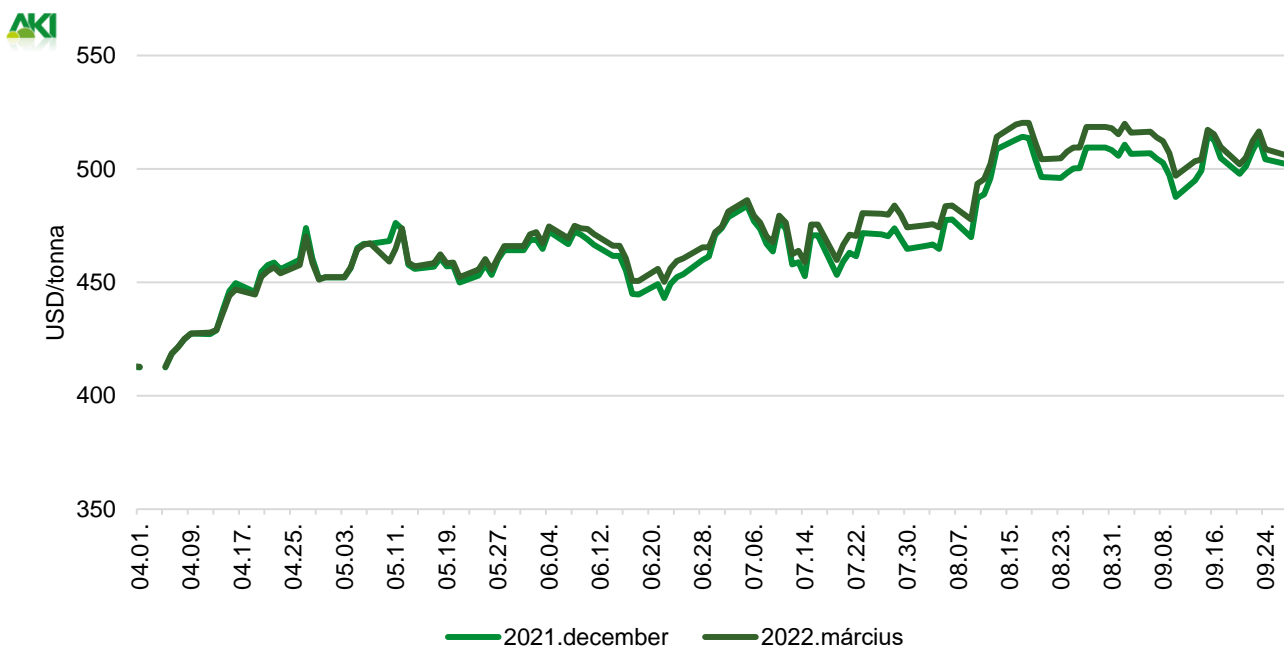
Forrás: ICE

16. ábra: A nyerscukor különböző határidőre szóló jegyzése a New York-i árutőzsdén II. (2021)



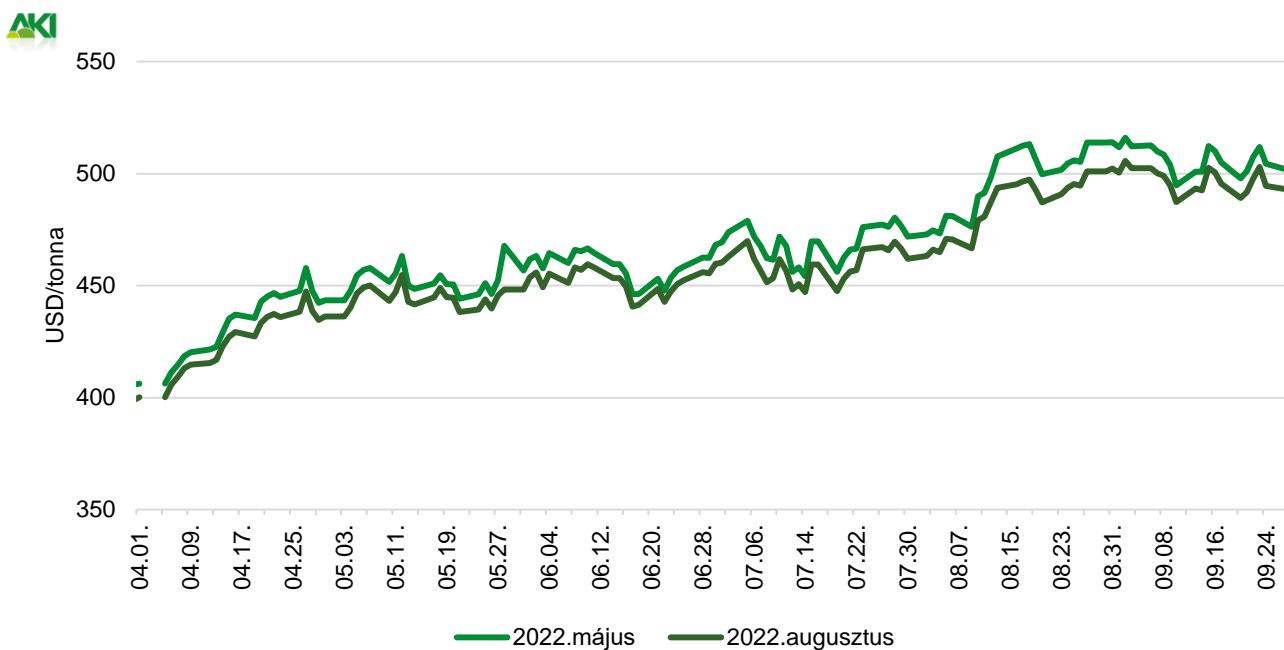
Forrás: ICE

17. ábra: A fehércukor különböző határidőre szóló jegyzése a londoni árutőzsdén I. (2021)



Forrás: LIFFE

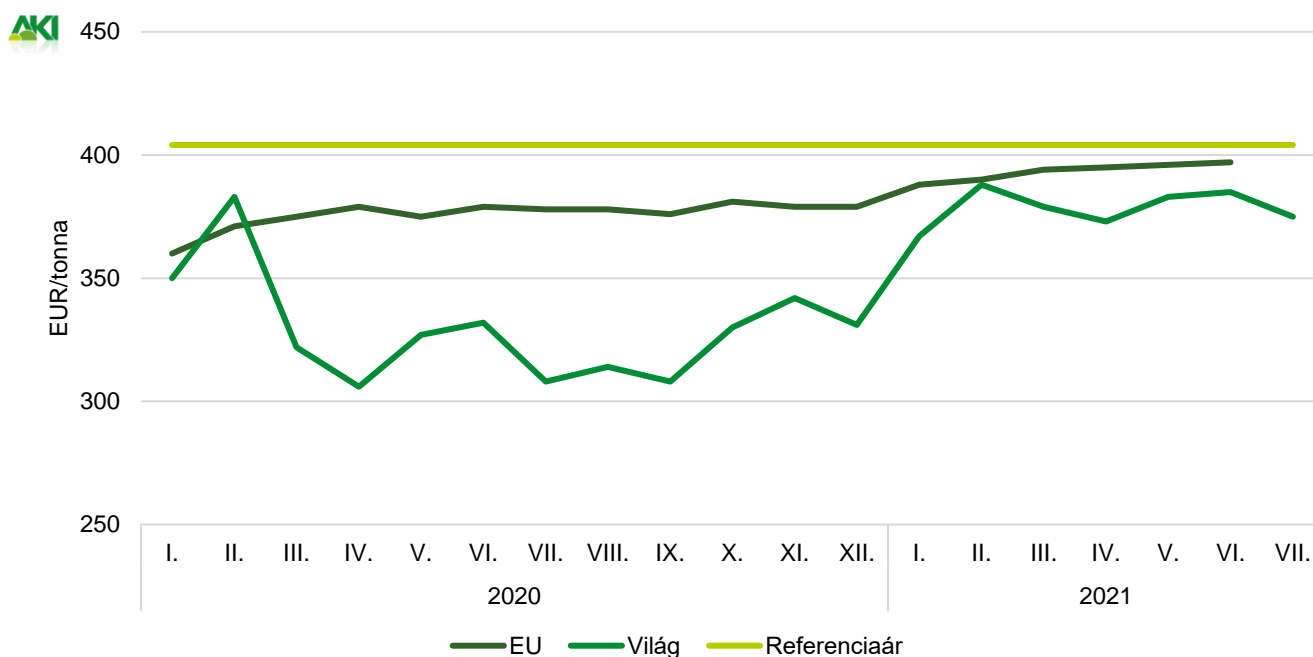
18. ábra: A fehércukor különböző határidőre szóló jegyzése a londoni árutőzsdén II. (2021)



Forrás: LIFFE

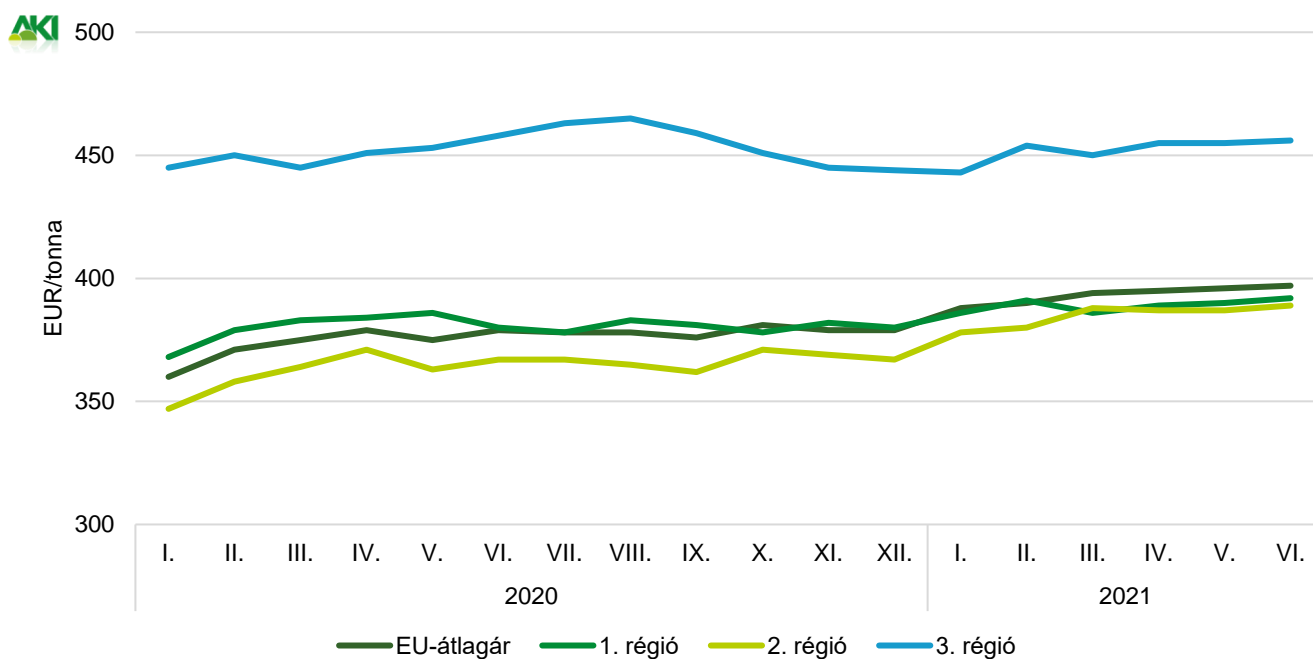


19. ábra: A cukor világi piaci, uniós és referenciaára (2020–2021)



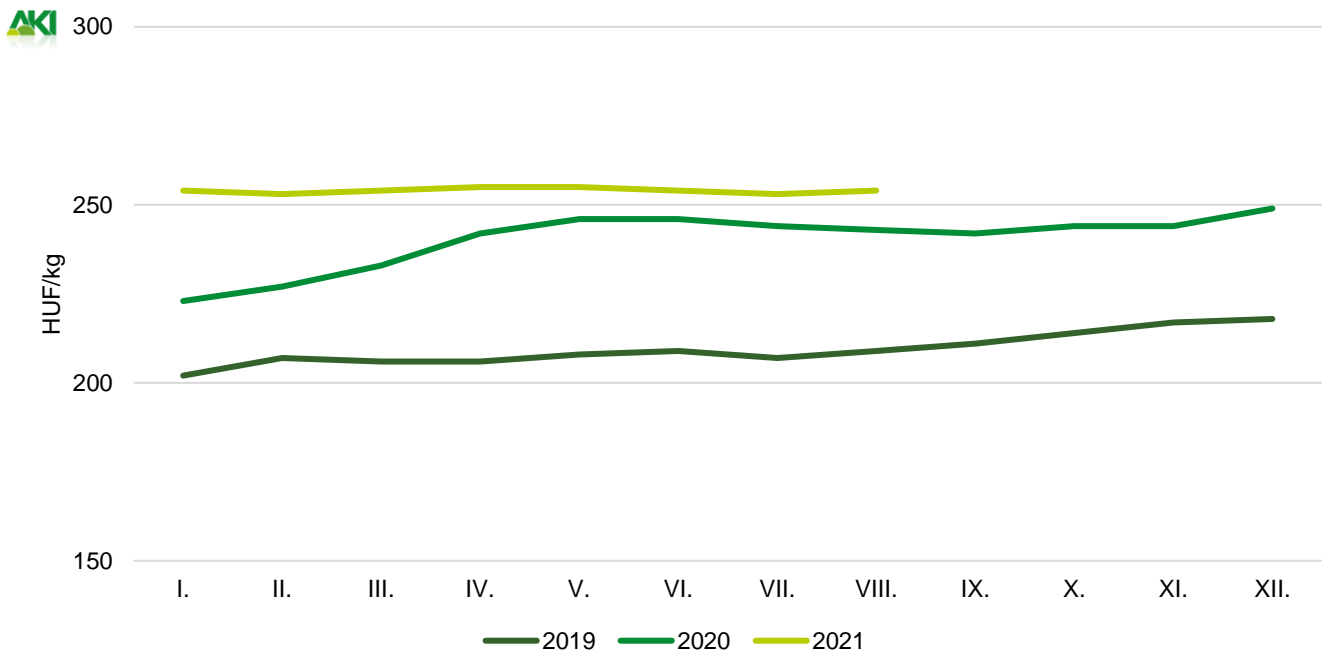
Forrás: Európai Bizottság

20. ábra: A fehércukor átlagára az Európai Unióban (2020–2021)



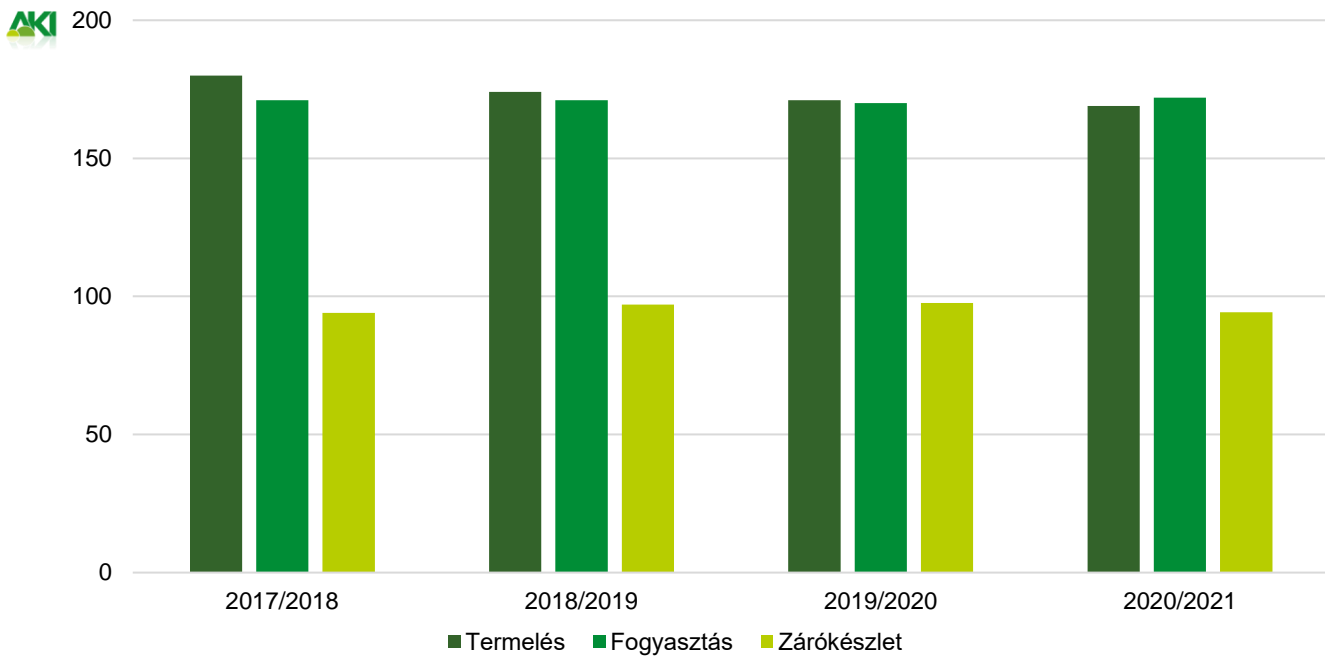
Megjegyzés: 1. régió: AT-CZ-DK-FI-HU-LT-PL-SE-SK; 2. régió: BE-FR-UK-NL; 3. régió: BG-ES-GR-HR-IT-PT-RO.  
 Forrás: Európai Bizottság

21. ábra: **A kristálycukor havi fogyasztói ára Magyarországon (2019–2021)**



Forrás: KSH

22. ábra: **A globális cukortermelés, -fogyasztás és a zárókészlet várható alakulása**



Forrás: Európai Bizottság/ISO

19. táblázat: **A cukorrépa termésátlaga az Európai Unióban**

	2020	2021 <sup>a)</sup>	Az elmúlt öt év átlaga	2021/elmúlt öt év átlaga (százalék)	2021/2020 (százalék)
EU	67,5	75,0	73,6	101,8	111,0
Ausztria	79,5	73,3	74,2	98,7	92,2
Belgium	84,4	85,9	84,8	101,2	101,7
Csehország	61,5	64,1	63,1	101,6	104,1
Németország	74,2	78,2	73,9	105,7	105,4
Dánia	77,1	72,0	72,0	99,9	93,4
Spanyolország	93,6	91,2	89,2	102,2	97,5
Finnország	38,5	39,3	39,2	100,2	102,1
Franciaország	62,5	84,6	82,3	102,8	135,0
Horvátország	73,8	63,3	66,3	95,5	86,0
Magyarország	58,3	58,4	62,4	93,7	100,1
Olaszország	59,4	60,7	65,5	92,7	102,3
Litvánia	68,1	55,8	62,3	89,0	82,0
Hollandia	82,1	86,9	82,9	104,9	105,8
Lengyelország	57,9	60,9	61,7	98,8	105,2
Románia	40,4	46,3	40,2	115,0	114,0
Svédország	68,0	65,0	64,9	100,2	95,6
Szlovákia	60,4	58,5	60,6	96,7	96,9

<sup>a)</sup> Előrevetítés.  
Forrás: Európai Unió

