

AGRÁRPIACI JELENTÉSEK

Fejes káposzta

**ZÖLDSÉG,
GYÜMÖLCS ÉS
BOR**

XXV. ÉVFOLYAM • 18. szám • 2021

ZÖLDSÉG, GYÜMÖLCS ÉS BOR XXV. ÉVFOLYAM • 18. szám • 2021

2021. szeptember 28.
Megjelenik kéthetente

Felelős szerkesztő
Dr. Stummer Ildikó

Szerzők
Isépy Anett
isepy.anett@aki.gov.hu
Losonczy Tünde
losonczy.tunde@aki.gov.hu
Ecsediné Wanek Zsuzsanna
wanek.zsuzsa@aki.gov.hu
Szente-Orban Csaba

Kiadó



Agrárközgazdasági Intézet
Nonprofit Kft.

Elérhetőségek

H-1093 Budapest, Zsil utca 3–5.
Telefon: (+36 70) 501-0446
Fax: (+36 1) 217-8111
<https://aki.gov.hu>
aki@aki.gov.hu

A kiadvány az Agrárközgazdasági Intézet
által üzemeltetett Piaci Árinformációs Rendszer



adatai alapján készül.

Friss adatokért, kérjük látogasson el a
<https://pair.aki.gov.hu>
oldalra

ISSN 1418 2130

Tartalomjegyzék

Összefoglaló	3
Summary	3
Zöldség- és gyümölcspiaci jelentés	4
Budapesti nagybani piaci körkép.....	4
A fejes káposzta piaca.....	6
Európai Unió.....	6
Magyarország	6
Magyarországi piaci információk	8
Nemzetközi piaci információk.....	18
Borpiaci jelentés.....	19

A kiadványokkal kapcsolatban részletes
felvilágosítást ad:

Publikációs Csoport
publikacio@aki.gov.hu
Telefon: (+36 70) 501-1156



Jelen mű felhasználása a Nevezd meg! – Ne add el! – Így add tovább! 4.0 Nemzetközi (CC BY-NC-SA 4.0) licenc alapján lehetséges. A felhasználási feltételekről bővebben: <https://creativecommons.org/licenses/by-nc-sa/4.0/deed.hu>



Összefoglaló

Az AKI PÁIR adatai szerint a 38. héten a belföldi gyökérzöldségek közül a petrezselyemgyökér és a sárgarépa ára emelkedett 2020 38. hetével összehasonlítva, míg gumós zellerből csak darabonkénti értékesítésű került a kínálatba. A 38. héten a különféle európai típusú hazai szilvafajták ára 300–350 forint/kilogramm között mozgott. A szabadföldi fehér fejes káposzta ára 54 százalékkal 177 forintra emelkedett kilogrammonként a 26–38. héten az előző évihez képest.

Summary

According to the data of AKI PÁIR, in the 38th week among domestic root vegetables, the prices of parsley root and carrot increased compared to the 38th week of 2020, while tuberous celery was only sold in pieces. In week 38, the prices of various domestically produced European plum varieties ranged from 300 to 350 forints / kilogram. The price of white cabbage was HUF 177 in the 26-38th weeks of 2021, which is 54 per cent lower than it was in the same period of the previous year.



Zöldség- és gyümölcspiaci jelentés

Budapesti nagybani piaci körkép

Az AKI PÁIR adatai szerint a belpiaci, hajtott paradicsomot mérettől függően 485–490 forint/kilogramm leggyakoribb áron értékesítették a 38 héten, ami 66–75 százalékkal meghaladta az egy évvel ezelőtti árat (280–292 forint). A szabadföldi gömbparadicsom ára ugyanakkor csökkent: kilogrammonként 235 forintra. A hazai, 15+ mm átmérőjű koktélpáradicsom ára emelkedett a 2020 azonos hetéhez képest (+63 százalék), így 1250 forint/kilogramm leggyakoribb áron került a felhozatalba, míg az olaszországi származású annál alacsonyabb áron, kilogrammonként 976 forintért.

A belföldi termesztésű tölteni való paprika kisebb mérete (30-70 mm vállátmérő) az egy évvel korábbihoz hasonló 300, a nagyobb 440 forint/kilogramm (+15 százalék) áron szerepelt a választékban a 38. héten.

A belföldi gyökéreződségek közül a petrezselyemgyökér és a sárgarépa ára emelkedett 2020 38. hetével összehasonlítva, míg gumós zellerből csak darabonkénti értékesítésű

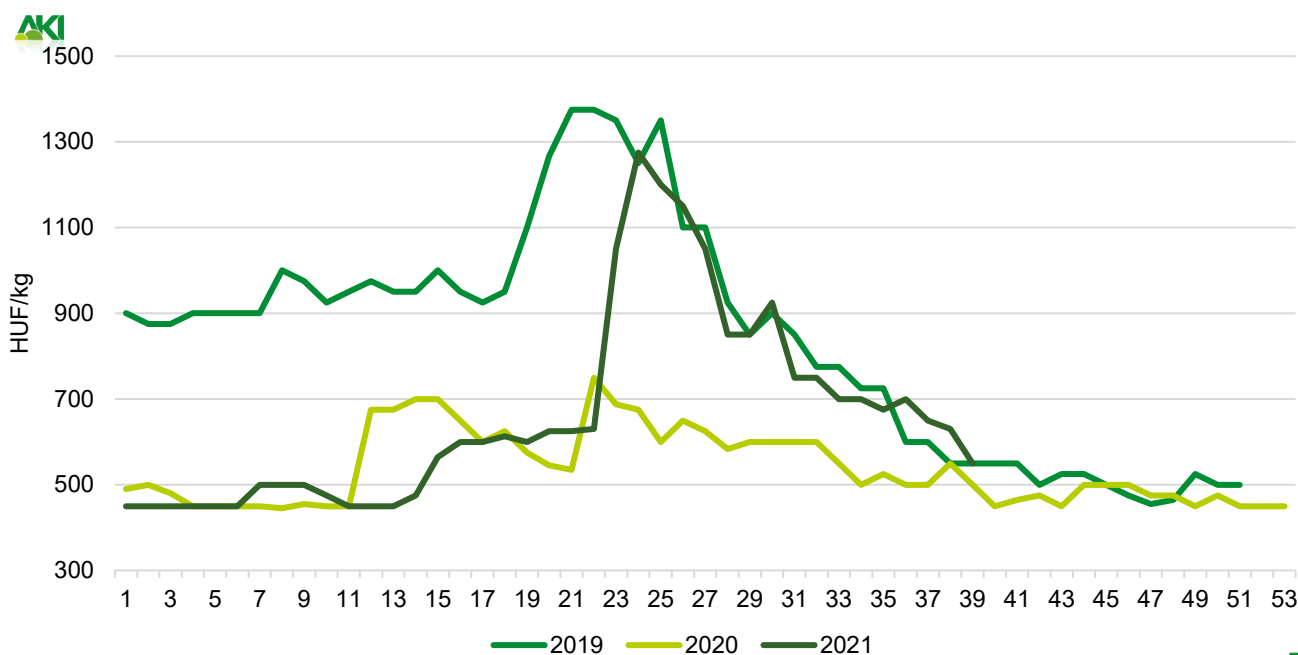
került a kínálatba. A lédig petrezselyemgyökér termelői ára 15 százalékkal kilogrammonként 630 forintra, a sárgarépaé 33 százalékkal 200 forint/kilogrammmra, a gumós zelleré 25 százalékkal 250 forint/darabra nőtt. A holland importból származó lédig kiszerezésű gumós zellert 324 forint/kilogramm leggyakoribb áron értékesítették.

A belföldi spenót ára 800 forint/kilogramm ára 26 százalékkal nőtt a 2020 azonos hetéhez viszonyítva, és meghaladta a sóskáét, ami az egy évvel korábbival megegyező 600 forint/kilogramm volt.

A Budapesti Nagybani Piacon már többféle, téli tárolásra is alkalmas hazai alma szerepelt a felhozatalban: az Idared 258, a Golden 288, a Starking 300 forint/kilogramm leggyakoribb áron. A Gala almát a vizsgált héten 293, a Jonathant pedig 230 forint/kilogramm áron kínálták. E fajták közül csupán a Gala és a Golden fajták voltak jellemzően ott az egy évvel ezelőtti választékban, átlagosan 22 százalékkal alacsonyabb áron.

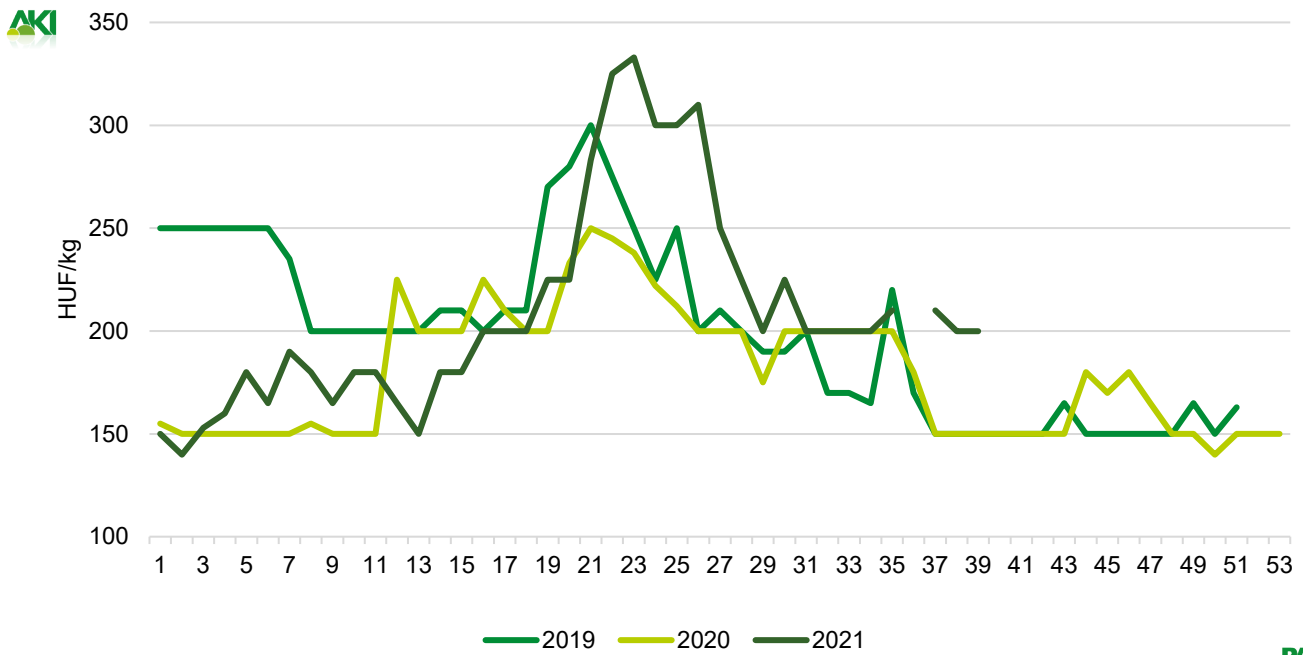
A 38. héten a különféle európai típusú hazai szilvafajták ára 300–350 forint/kilogramm között mozgott, a Besztercei szilvát 330 forint/kilogramm áron kínálták.

1. ábra: A belföldi petrezselyemgyökér heti termelői átlagára a Budapesti Nagybani Piacon (2019–2021)



Forrás: AKI PÁIR

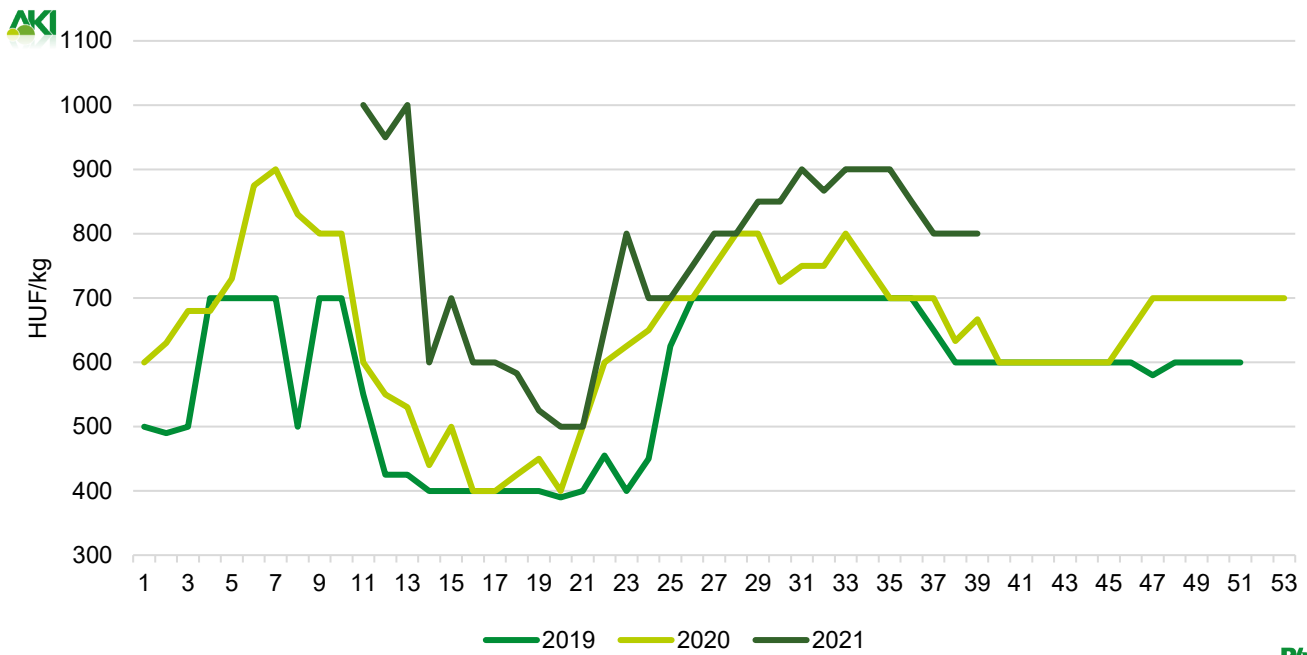
2. ábra: **A belföldi sárgarépa heti termelői átlagára a Budapesti Nagyban Piacon (2019–2021)**



Forrás: AKI PÁIR

PAIR

3. ábra: **A belföldi spenót heti termelői átlagára a Budapesti Nagyban Piacon (2019–2021)**



Forrás: AKI PÁIR

PAIR

A fejes káposzta piaca

Európai Unió

Az EU-ban évente átlagosan 3,6–3,7 millió tonna káposztát takarítanak be. Lengyelország a közösség legnagyobb káposztatermelője, a termés a 2015–2020-as években 0,8–1,0 millió tonna között mozgott, ami az unió termelésének mintegy 27 százalékát tette ki. Lengyelországban 2020-ban 13 százalékkal 800 ezer tonnára csökkent a káposztatermés. Szakértők szerint az idén a kedvezőtlen időjárás miatt gyengébb minőségű és kevesebb, 700 ezer tonna káposztát takaríthatnak be.

A közösség belső piacán a legnagyobb fejes- és vöröskáposzta-exportőr Hollandia, valamint a legnagyobb importőr Csehország volt 2020-ban. Az idei év első fél évében Hollandia az előző évihez hasonlóan 41,1 ezer tonna fejes káposztát értékesített az unió piacán, ugyanakkor Németország 14 százalékkal 33,4 ezer tonnára, Lengyelország 3 százalékkal 14,9 ezer tonnára növelte szállításait.

Az EU fejes- és vöröskáposzta-külkereskedelmi egyenlege negatív volt 2020-ban, mivel a kiszállítás 37,9 ezer tonnára nőtt, míg a beszállítás 59 ezer tonnára csökkent a harmadik országok vonatkozásában. Az idei év első fél évében az import 6 százalékkal 49,5 ezer tonnára, az export pedig 5 százalékkal 23,2 ezer tonnára csökkent az előző év azonos időszakához képest.

Magyarország

A KSH adatai szerint Magyarországon fejes káposztából az elmúlt évtized legkisebb mennyisége (39,7 ezer tonna) termelt 2020-ban.

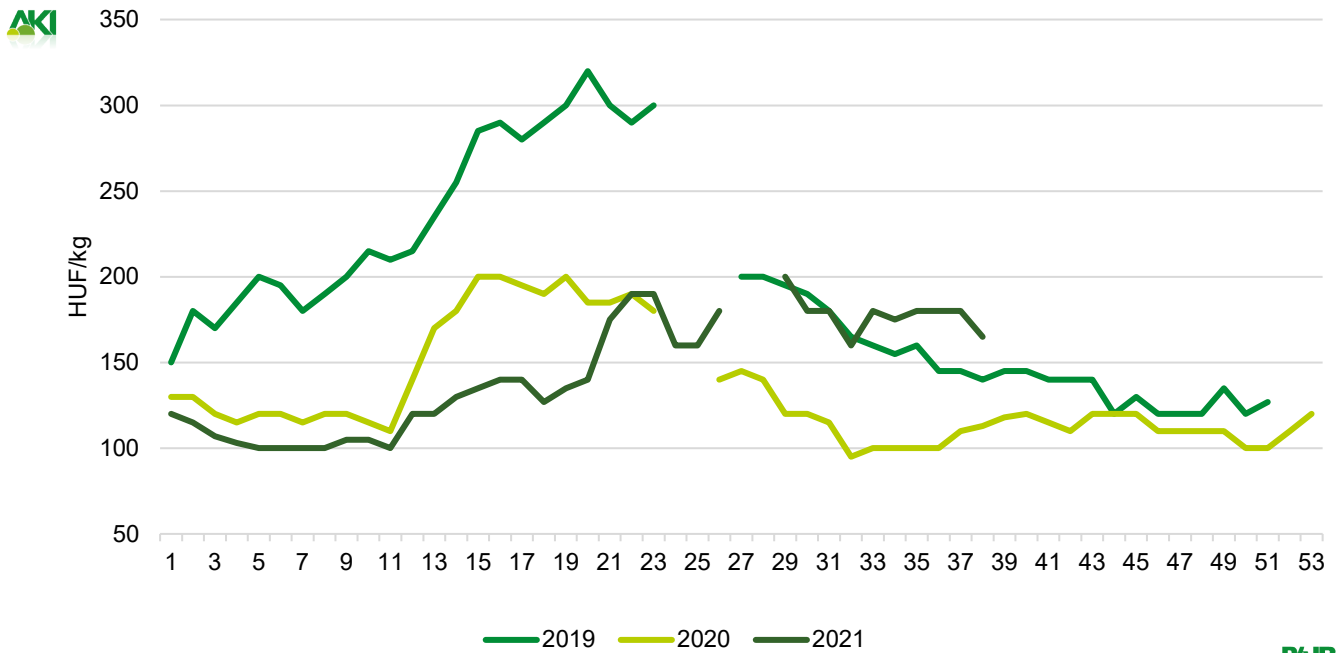
Magyarország fejes- és vöröskáposzta-külkereskedelmi egyenlege negatív volt 2020-ban, amikor a beszállított mennyiség 3,91 ezer tonnát ért el, míg a külpiacokra 1,67 ezer tonna került.

Az idei év első fél évében az import 48 százalékkal 4,82 ezer tonnára nőtt az elmúlt év azonos időszakához képest. Németországból 363 százalékkal 2,61 ezer tonnára nőtt a beszállított mennyiség. Ugyanakkor Hollandiából 40 százalékkal 718 tonnára, Észak-Macedóniából 60 százalékkal 279 tonnára, Lengyelországból 26 százalékkal 324 tonnára csökkent a behozatal. Az export 20 százalékkal nőtt, 1,98 ezer tonnát tett ki, ennek jelentős hányada a skandináv államokba (Finnország, Norvégia, Svédország) irányult.

A Budapesti Nagybani Piacon április közepén, a 16. héten került piacra a primőr, fehér fejes káposzta a tavalyinál 20 százalékkal magasabb áron. Ez a 410 forint/kilogrammos kezdőár az akkor még kapható 2020. évi betakarítású termék áránál (140 forint/kilogramm) lényegesen magasabbnak bizonyult. A primőr vöröskáposzta két héttel korábban a 20. héten jelent meg a kínálatban, mint az előző évben, piacra lépési ára (450 forint/kilogramm) a párhuzamosan értékesített tárolási termék árát 87 százalékkal haladta meg.

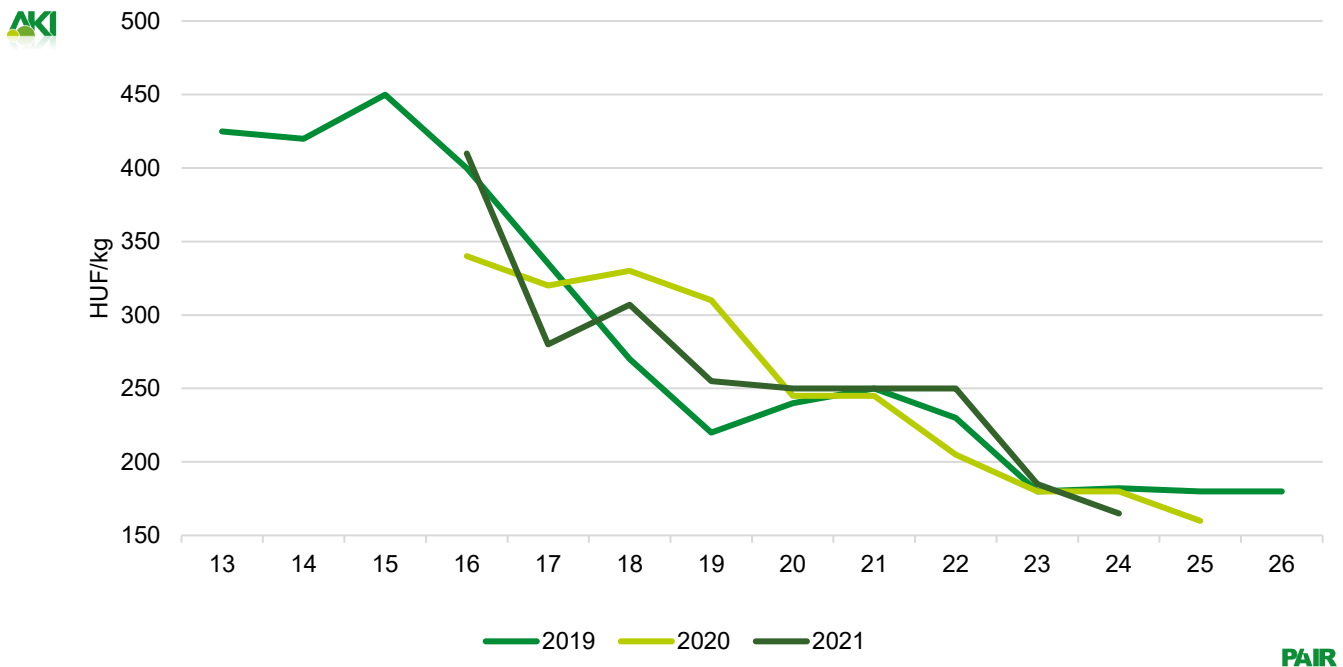
A primőr fehér fejes káposzta ára 7 százalékkal 264 forint/kilogrammmra emelkedett a 16–25. héten az egy évvel korábbihoz képest. A primőr termék kifutása után a szabadföldi fehér fejeskáposzta ára 54 százalékkal 177 forintra emelkedett kilogrammonként a 26–38. héten az előző évihez képest.

4. ábra: **A belföldi szabadföldi fehér fejes káposzta heti termelői átlagára a Budapesti Nagyban Piacon (2019–2021)**



Forrás: AKI PÁIR

5. ábra: **A belföldi primőr fehér fejes káposzta heti nagykereskedelmi átlagára a Budapesti Nagyban Piacon (2019–2021)**



Forrás: AKI PÁIR

Magyarországi piaci információk

1. táblázat: Az I. osztályú belföldi zöldségfélék és gyümölcsök leggyakoribb bruttó termelői ára a Budapesti Nagyban Piacon

Faj	Fajta/Típus	Méret	Mértékegység	2020. 38. hét	2021. 37. hét	2021. 38. hét	2021. 38. hét/2020. 38. hét (százalék)	2021. 38. hét/2021. 37. hét (százalék)
Burgonya	Red-Scarlett	–	HUF/kg	100	125	130	130,0	104,0
	Cherie	–	HUF/kg	190	250	250	131,6	100,0
	Nem jelölt	–	HUF/kg	123	160	155	125,7	96,9
Paradicsom	Gömb	40–47 mm	HUF/kg	280	460	490	175,0	106,5
		47–57 mm	HUF/kg	292	495	485	165,8	98,0
		57–67 mm	HUF/kg	280	255	235	83,9	92,2
	Fürtös	47 mm+	HUF/kg	337	540	540	160,4	100,0
		40–47 mm	HUF/kg	380	550	585	154,0	106,4
	Koktél	15 mm–	HUF/kg	800	1 000	1 100	137,5	110,0
15 mm+		HUF/kg	767	1 200	1 250	163,0	104,2	
Paprika	Tölteni való édes	30–70 mm	HUF/kg	293	350	300	102,3	85,7
		70 mm+	HUF/kg	383	455	440	114,8	96,7
	Bogyiszíói	–	HUF/kg	593	565	580	97,8	102,7
	Alma	–	HUF/kg	367	400	400	109,1	100,0
	Kaliforniai	70 mm+	HUF/kg	700	700	700	100,0	100,0
	Cseresznye	–	HUF/kg	587	525	500	85,2	95,2
	Lecsőpaprika	–	HUF/kg	227	275	240	105,9	87,3
Padlizsán	–	70 mm+	HUF/kg	500	430	505	101,0	117,4
Uborka	Kígyó	400–500 g	HUF/kg	–	450	425	–	94,4
		3–6 cm	HUF/kg	400	410	425	106,3	103,7
	Berakó (fürtös)	6–9 cm	HUF/kg	330	350	340	103,0	97,1
		9–14 cm	HUF/kg	250	325	300	120,0	92,3
Sárgadinnye	Zöld húsú	–	HUF/kg	350	300	300	85,7	100,0
	Sárga húsú	–	HUF/kg	383	250	250	65,2	100,0
Görögdinnye	Magvas–Gömb–sötétzöld	–	HUF/kg	160	130	130	81,3	100,0
	Magvas–Hosszú–csíkos	–	HUF/kg	150	115	100	66,7	87,0
Főzőtök	Spárgatök	–	HUF/kg	180	230	210	116,7	91,3
	Cukkini	–	HUF/kg	240	365	355	147,9	97,3
	Patisszon	–	HUF/kg	300	275	270	90,0	98,2
Sárgarépa	–	–	HUF/kg	150	210	200	133,3	95,2
			HUF/kiszerelés	150	165	175	116,7	106,1
Petrezselyem	–	–	HUF/kg	550	650	630	114,6	96,9
			HUF/kiszerelés	200	200	425	212,5	212,5
Zeller	Gumós	–	HUF/db	200	230	250	125,0	108,7
Sóska	–	–	HUF/kg	600	600	600	100,0	100,0

ZÖLDSÉG, GYÜMÖLCS ÉS BOR • XXV. ÉVFOLYAM • 18. szám • 2021

Faj	Fajta/Típus	Méret	Mérték-egység	2020. 38. hét	2021. 37. hét	2021. 38. hét	2021.38. hét/2020.38. hét (százalék)	2021. 38. hét/2021. 37. hét (százalék)
Spénót	–	–	HUF/kg	633	800	800	126,3	100,0
Cékla	–	–	HUF/kg	240	250	250	104,2	100,0
Fejes saláta	–	–	HUF/db	170	167	167	98,4	100,0
Jégсалáta	–	–	HUF/db	275	300	300	109,1	100,0
Lollo Rossa	–	–	HUF/db	178	225	235	132,0	104,4
Lollo Bionda	–	–	HUF/db	178	225	235	132,0	104,4
Fejes káposzta	Fehér	–	HUF/kg	113	180	165	145,6	91,7
	Vörös	–	HUF/kg	170	210	205	120,6	97,6
Kelkáposzta	–	–	HUF/kg	340	280	265	77,9	94,6
Karalábé	–	–	HUF/db	143	220	222	155,2	101,1
Karfiol	–	16 cm+	HUF/kg	327	365	330	101,0	90,4
Kínai kel	–	–	HUF/kg	250	305	270	108,0	88,5
Brokkoli	–	–	HUF/kg	467	560	560	120,0	100,0
Retek	Hónapos	–	HUF/kiszerezés	150	188	171	114,0	91,2
	Jégcsap	–	HUF/kg	327	355	350	107,1	98,6
	Müncheneri Sör	–	HUF/kiszerezés	287	300	300	104,7	100,0
Torma	–	–	HUF/kg	1 200	1 150	1 100	91,7	95,7
Borsó	Száraz sárga	–	HUF/kg	220	230	230	104,6	100,0
Bab	Zöldbab	–	HUF/kg	653	1 050	975	149,2	92,9
	Száraz tarka	–	HUF/kg	733	700	700	95,5	100,0
	Száraz fehér	–	HUF/kg	703	700	710	101,0	101,4
	Vöröshagyma	Barna héjú	40–70 mm	HUF/kg	107	160	155	145,3
70 mm+			HUF/kg	132	180	175	132,9	97,2
Lila héjú		40–70 mm	HUF/kg	250	250	250	100,0	100,0
Zöldhagyma		–	HUF/kiszerezés	160	175	170	106,3	97,1
Fokhagyma	–	45 mm+	HUF/kg	933	1 000	960	102,9	96,0
Póréhagyma	–	–	HUF/db	192	250	250	130,4	100,0
Gomba	Laska	–	HUF/kg	700	700	700	100,0	100,0
Csemegekukorica	–	–	HUF/db	113	100	110	97,1	110,0
Alma	Idared	65 mm+	HUF/kg	–	263	258	–	98,1
	Jonathan	65 mm+	HUF/kg	–	238	230	–	96,8
	Gala	65 mm+	HUF/kg	360	288	293	81,3	101,7
	Golden	65 mm+	HUF/kg	380	275	288	75,7	104,6
Körte	Bosc kobak (Alexander)	60–70 mm	HUF/kg	450	–	550	122,2	–
	Clapp	65 mm+	HUF/kg	–	425	420	–	98,8
	Vilmos	60–75 mm	HUF/kg	560	500	475	84,8	95,0
Szilva	Bluefre	28–35 mm	HUF/kg	–	–	300	–	–
	Besztercei	28 mm–ig	HUF/kg	400	325	330	82,5	101,5
	President	28–35 mm	HUF/kg	–	360	350	–	97,2
		35 mm+	HUF/kg	–	–	300	–	–
	Stanley	28 mm–ig	HUF/kg	–	300	300	–	100,0
	Japán típusú	35 mm+	HUF/kg	400	575	535	133,8	93,0

Faj	Fajta/Típus	Méret	Mérték-egység	2020. 38. hét	2021. 37. hét	2021. 38. hét	2021. 38. hét/2020. 38. hét (százalék)	2021. 38. hét/2021. 37. hét (százalék)
Őszibarack	Fehér húsú	51–61 mm	HUF/kg	325	590	590	181,5	100,0
		61–67 mm	HUF/kg	410	695	710	173,2	102,2
		67–73 mm	HUF/kg	470	770	780	166,0	101,3
	Sárga húsú	51–61 mm	HUF/kg	325	525	575	176,9	109,5
		61–67 mm	HUF/kg	370	620	655	177,0	105,7
		67–73 mm	HUF/kg	445	720	735	165,2	102,1
Nektarin	–	–	HUF/kg	453	682	673	148,5	98,8
Málna	–	–	HUF/kg	2 200	2 300	2 450	111,4	106,5
Szeder	–	–	HUF/kg	–	2 000	2 000	–	100,0
Dióbél	–	–	HUF/kg	2 800	–	–	–	–
Csemegeszőlő	Cardinal	150–200g	HUF/kg	375	475	435	116,0	91,6
	Hamburgi muskotály	150–200g	HUF/kg	375	–	550	146,7	–
	Pannónia	150–200g	HUF/kg	325	375	355	109,2	94,7
	Chasselas	75–150g	HUF/kg	250	325	325	130,0	100,0
	Fehér	–	HUF/kg	435	415	450	103,5	108,4

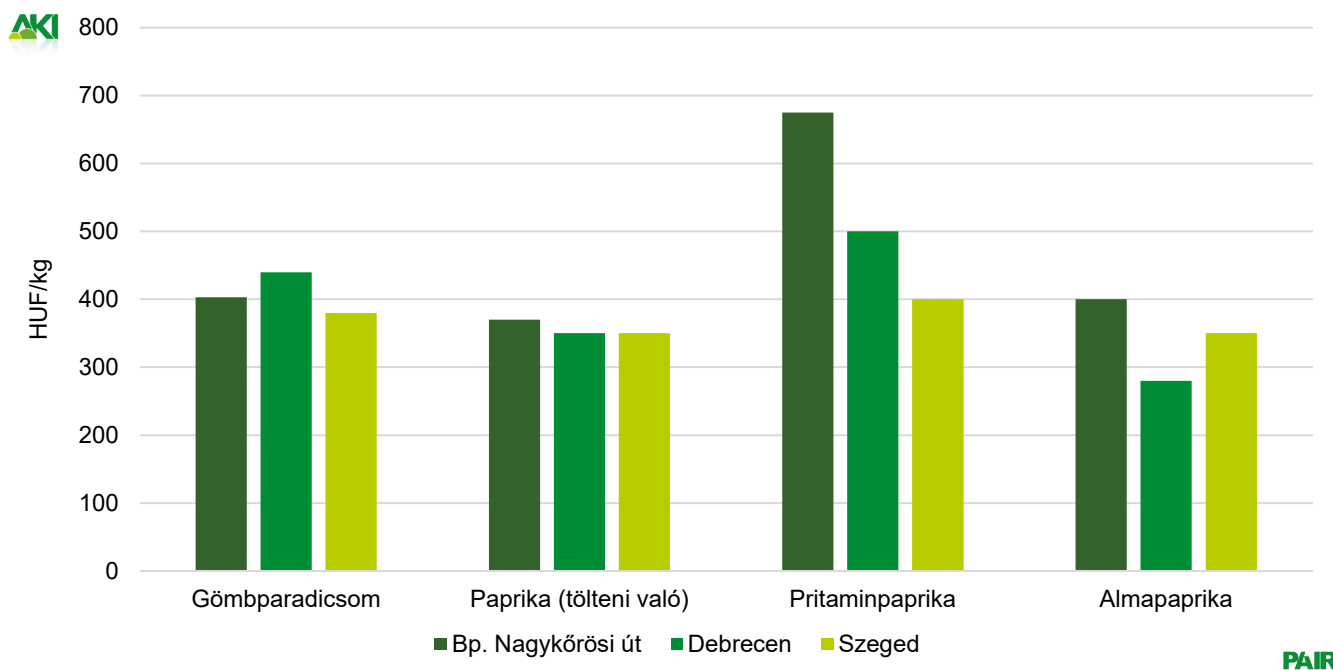
Megjegyzés: A teljes adatbázis megtekinthető a <https://pair.aki.gov.hu> oldalon.
 Forrás: AKI PÁIR

2. táblázat: Az Európai Unióból és a harmadik országokból származó, I. osztályú zöldségfélék és gyümölcsök leggyakoribb bruttó ára a Budapesti Nagyban Piacon

Faj	Fajta/Típus	Méret	Származási hely	Mértékegység	2020. 38. hét	2021. 37. hét	2021. 38. hét	2021. 38. hét/2020. 38. hét (százalék)	2021. 38. hét/2021. 37. hét (százalék)
Paradicsom	Koktél	15 mm+	Olaszország	HUF/kg	–	938	976	–	104,1
Zeller	Gumós	–	Hollandia	HUF/kg	–	352	324	–	92,1
Jégsaláta	–	–	Hollandia	HUF/db	330	434	424	128,5	97,7
Kelkáposzta	–	–	Hollandia	HUF/kg	–	–	300	–	–
Kelkáposzta	–	–	Olaszország	HUF/kg	500	400	–	–	–
Karfiol	–	16 cm+	Hollandia	HUF/kg	–	472	476	–	100,9
Kínai kel	–	–	Hollandia	HUF/kg	–	436	400	–	91,7
Brokkoli	–	–	Olaszország	HUF/kg	800	1 212	1 264	158,0	104,3
Alma	Nem jelölt	–	Nem jelölt	HUF/kg	540	420	435	80,6	103,6
Körte	Bosc kobak	60–70 mm	Olaszország	HUF/kg	–	–	650	–	–
	Fétel apát	65–80 mm	Olaszország	HUF/kg	–	–	950	–	–
	Santa Maria	65–75 mm	Olaszország	HUF/kg	–	608	600	–	98,7
	Vilmos	60–75 mm	Olaszország	HUF/kg	640	534	522	81,6	97,8
Szilva	Japán típusú	28–35 mm	Olaszország	HUF/kg	–	–	550	–	–
		36 mm+	Spanyolország	HUF/kg	613,33	–	850	138,6	–
Őszibarack	Nem jelölt	–	Spanyolország	HUF/kg	500	780	784	156,8	100,5
Nektarin	Fehér húsú	–	Spanyolország	HUF/kg	640	–	780	121,9	–
	Nem jelölt	–	Spanyolország	HUF/kg	–	800	820	–	102,5
Dióbél	–	–	Nem jelölt	HUF/kg	–	3 600	3 500	–	97,2
Mandula (tisztított)	–	–	USA	HUF/kg	3 300	3 300	3 300	100,0	100,0
Mogyoró (tisztított)	–	–	Törökország	HUF/kg	2 800	3 100	3 100	110,7	100,0
Földimogyoró	–	–	Kína	HUF/kg	800	940	1 100	137,5	117,0
Csemegeszőlő	Fehér	–	Olaszország	HUF/kg	620	782	708	114,2	90,5
	Piros	–	Olaszország	HUF/kg	694	800	760	109,5	95,0
Citrom	–	53–65mm	Argentína	HUF/kg	678	612	660	97,4	107,8
			Törökország	HUF/kg	550	–	550	100,0	–
Zöldcitrom	–	–	Brazília	HUF/kg	1 440	912	900	62,5	98,7
Mandarin	–	54–69mm	Argentína	HUF/kg	–	766	750	–	97,9
			Peru	HUF/kg	–	700	750	–	107,1
Narancs	Nem jelölt	–	Dél-afrikai Köztársaság	HUF/kg	620	532	508	81,9	95,5
			Görögország	HUF/kg	600	396	388	64,7	98,0
Grapefruit	–	–	Dél-afrikai Köztársaság	HUF/kg	620	560	600	96,8	107,1
Banán	–	–	Ecuador	HUF/kg	373	380	387	103,8	101,8
			Kolumbia	HUF/kg	352	364	376	106,8	103,3

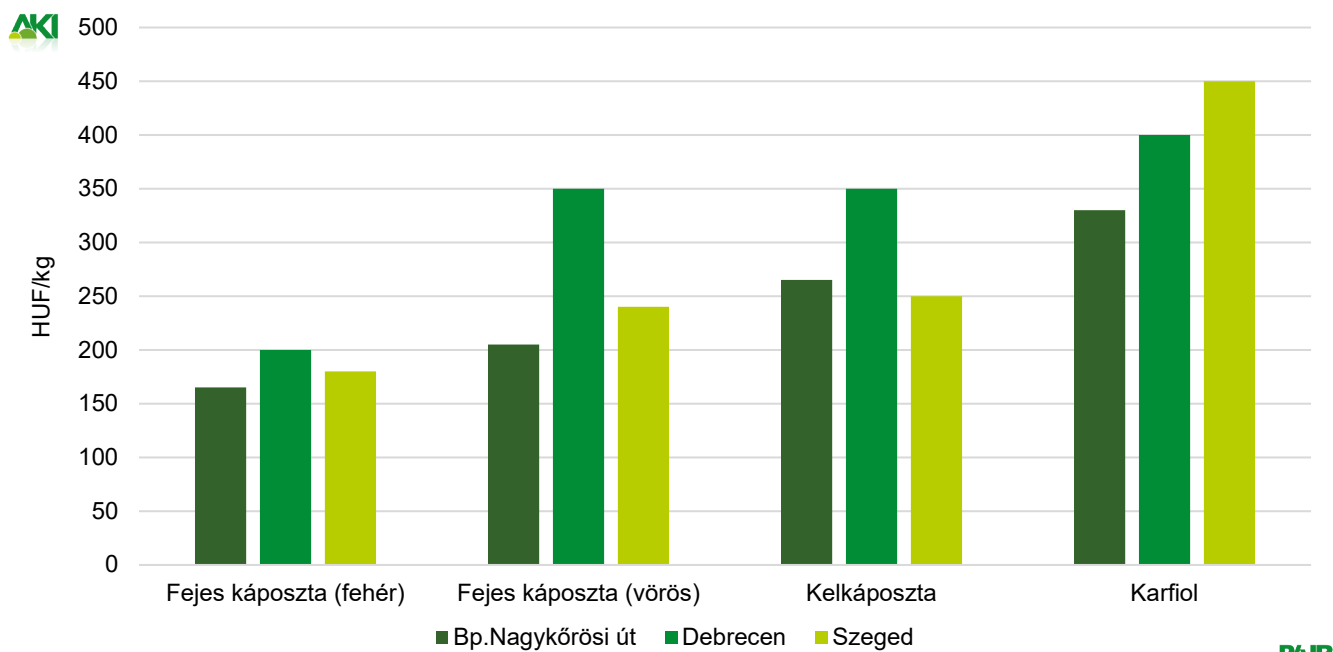
Megjegyzés: A teljes adatbázis megtekinthető a <https://pair.aki.gov.hu> oldalon.
Forrás: AKI PÁIR

6. ábra: A gömbparadicsom, a tölteni való paprika, a pritaminpaprika és az almapirika leggyakoribb termelői ára a nagybani piacokon (2021. 38. hét)



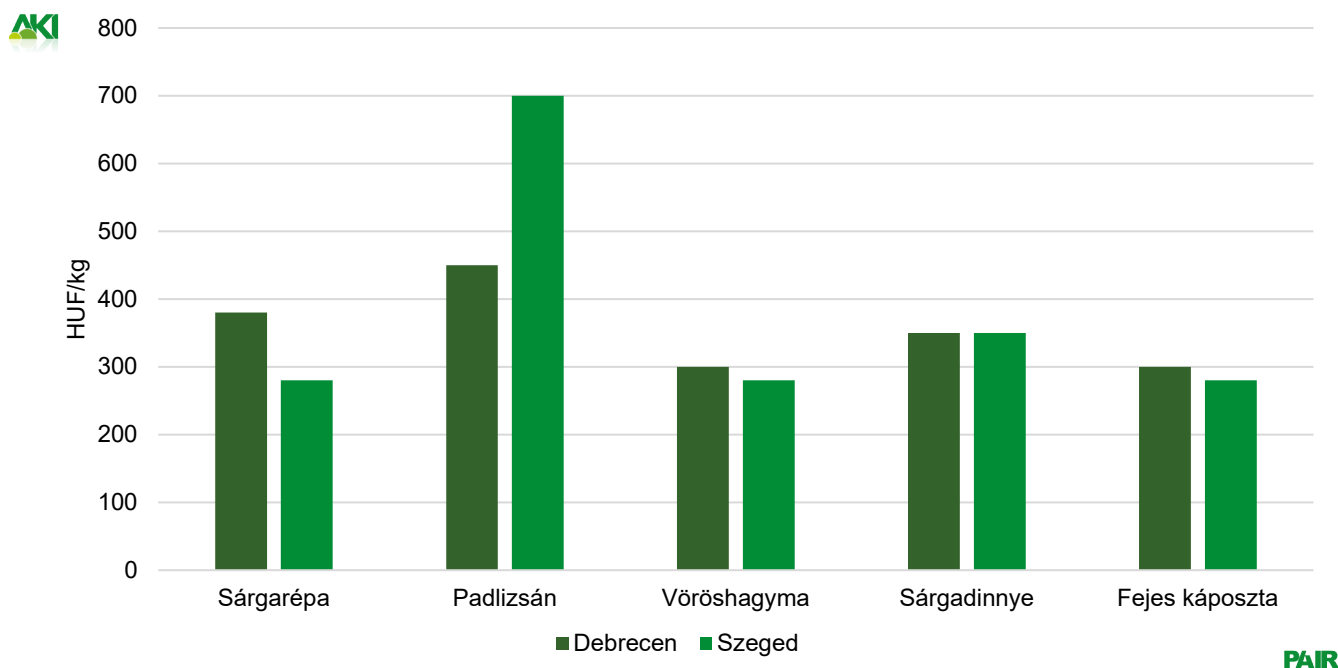
Forrás: AKI PÁIR

7. ábra: A fejes káposzta, a vöröskáposzta, a kelkáposzta és a karfiol leggyakoribb termelői ára a nagybani piacokon (2021. 38. hét)



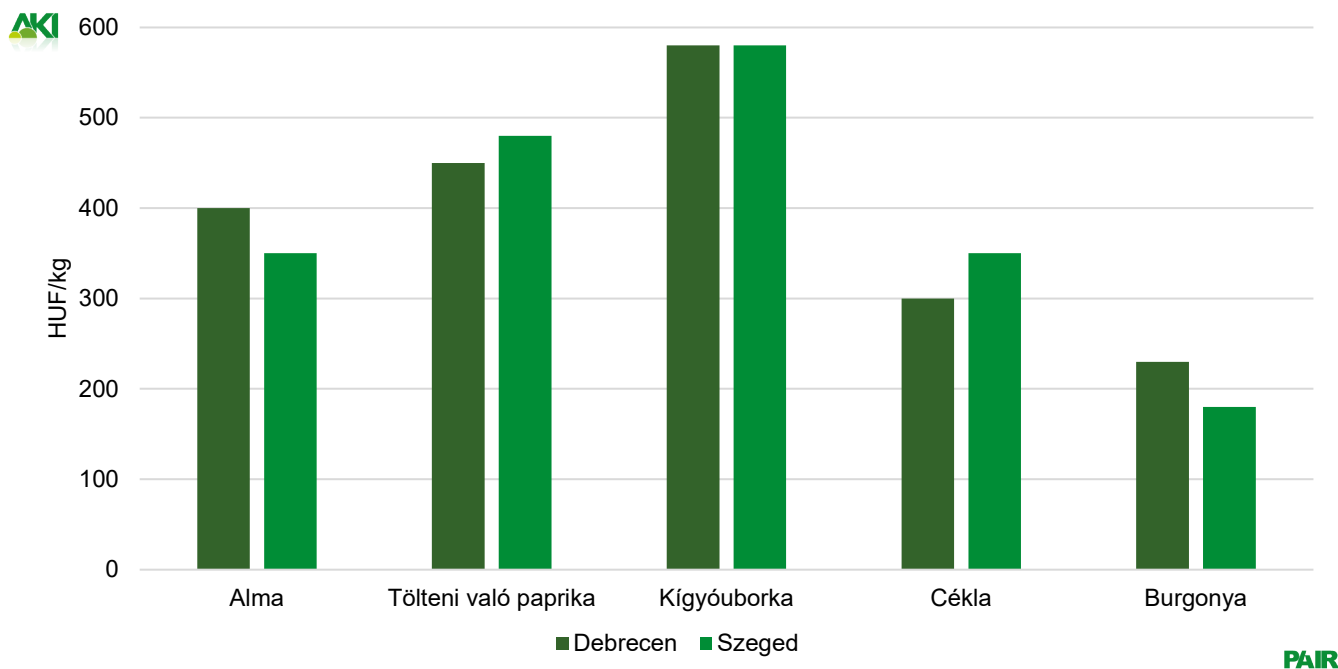
Forrás: AKI PÁIR

8. ábra: A sárgarépa, a padlizsán, a vöröshagyma, a sárgadinnye és a fejes káposzta leggyakoribb ára a vidéki fogyasztói piacokon (2021. 38. hét)



Forrás: AKI PÁIR

9. ábra: Az alma, a tölteni való paprika, a kígyóuborka, a cékla és a burgonya leggyakoribb ára a vidéki fogyasztói piacokon (2021. 38. hét)



Forrás: AKI PÁIR

3. táblázat: **A gyümölcsfélék (déli gyümölcsrel, dinnyefélék nélkül) külkereskedelmi forgalma Magyarországon**

	Export mennyisége			Import mennyisége		
	2020. január–június	2021. január–június	Változás	2020. január–június	2021. január–június	Változás
	tonna	tonna	százalék	tonna	tonna	százalék
Gyümölcs	40 566,0	39 726,5	97,9	163 575,0	156 634,5	95,8
Ebből:						
Dió héj nélkül	348,4	186,3	53,5	502,1	584,0	116,3
Alma ipari célú	142,2	94,9	66,7	1 504,6	2 496,3	165,9
Alma étkezési célú	4 926,5	2 552,2	51,8	7 530,8	9 443,7	125,4
Nektarin	111,4	96,9	87,0	1 478,0	1 522,0	103,0
Őszibarack	46,6	14,0	30,2	1 765,6	1 419,2	80,4

	Export értéke			Import értéke		
	2020. január–június	2021. január–június	Változás	2020. január–június	2021. január–június	Változás
	millió HUF	millió HUF	százalék	millió HUF	millió HUF	százalék
Gyümölcs	16 798,8	16 623,1	99,0	60 076,1	59 896,2	99,7
Ebből:						
Dió héj nélkül	650,0	335,4	51,6	806,2	854,5	106,0
Alma ipari célú	6,2	4,8	77,6	385,7	537,9	139,5
Alma étkezési célú	1 080,5	569,8	52,7	1 889,9	2 132,8	112,9
Nektarin	41,5	49,4	119,0	744,4	763,4	102,5
Őszibarack	17,4	5,2	29,9	783,1	692,2	88,4

Forrás: KSH

4. táblázat: **A zöldségfélék (dinnyefélékkel) külkereskedelmi forgalma Magyarországon**

	Export mennyisége			Import mennyisége		
	2020. január–június	2021. január–június	Változás	2020. január–június	2021. január–június	Változás
	tonna	tonna	százalék	tonna	tonna	százalék
Zöldség	106 110,2	110 676,6	104,3	247 248,4	235 503,2	95,2
Ebből:						
Paradicsom	4 346,8	5 196,1	119,5	12 294,3	15 187,3	123,5
Vöröshagyma	268,6	136,4	50,8	14 153,3	12 713,2	89,8
Fokhagyma	284,9	346,9	121,8	1 229,6	1 270,7	103,3
Fejes és vöröskáposzta	1 655,7	1 989,4	120,2	3 256,8	4 827,4	148,2
Édes paprika	2 032,1	2 207,5	108,6	6 500,5	8 202,5	126,2
Görögdinnye	1 423,8	1 922,5	135,0	13 557,7	18 468,4	136,2

	Export értéke			Import értéke		
	2020. január–június	2021. január–június	Változás	2020. január–június	2021. január–június	Változás
	millió HUF	millió HUF	százalék	millió HUF	millió HUF	százalék
Zöldség	45 973,6	50 894,8	110,7	67 436,5	66 376,7	98,4
Ebből:						
Paradicsom	1 865,8	2 163,1	115,9	6 660,6	7 223,5	108,5
Vöröshagyma	57,3	29,8	52,1	1 977,5	1 708,1	86,4
Fokhagyma	272,5	306,9	112,6	949,4	1 092,8	115,1
Fejes és vöröskáposzta	622,7	721,9	115,9	354,0	463,1	130,8
Édes paprika	1 014,0	1 168,8	115,3	3 323,7	4 089,6	123,0
Görögdinnye	309,1	459,4	148,6	1 747,0	2 509,2	143,6

Forrás: KSH

5. táblázat: **A feldolgozott zöldségfélék és gyümölcsök BELFÖLDÖN értékesített mennyisége és értékesítési ára**

Megnevezés	Mértékegység	2020. VII.	2021. VI.	2021. VII.	2021. VII./ 2020. VII. (százalék)	2021. VII./ 2021. VI. (százalék)
Paradicsomsűrítmény	tonna
	HUF/tonna
Konzerv csemegekukorica	tonna	1 050	889	752	71,65	84,66
	HUF/tonna	290 856	309 987	335 106	115,21	108,10
Fagyasztott csemegekukorica	tonna	419	847	745	177,84	87,91
	HUF/tonna	295 656	282 307	279 952	94,69	99,17
Fagyasztott zöldbab	tonna	361	198	309	85,69	155,74
	HUF/tonna	264 856	336 642	320 809	121,13	95,30
Konzerv zöldborsó	tonna	1 561	1 410	1 724	110,44	122,33
	HUF/tonna	205 634	216 666	197 010	95,81	90,93
Fagyasztott zöldborsó	tonna	830	779	891	107,34	114,41
	HUF/tonna	293 283	316 859	323 582	110,33	102,12
Almasűrítmény	tonna	...	311	263	...	84,37
	HUF/tonna	...	430 714	443 880	...	103,06
Meggybefőtt (720 ml)	tonna
	HUF/tonna
Fagyasztott meggy	tonna	...	97	90	...	92,86
	HUF/tonna	...	454 152	514 890	...	113,37

... = Adatvédelmi korlátok miatt nem közölhető adat.
Forrás: AKI PÁIR

6. táblázat: **A feldolgozott zöldséfélek és gyümölcsök KÜLFÖLDÖN értékesített mennyisége és értékesítési ára**

Megnevezés	Mértékegység	2020. VII.	2021. VI.	2021. VII.	2021. VII./ 2020. VII. (százalék)	2021. VII./ 2021. VI. (százalék)
Paradicsomsűrítmény	tonna
	HUF/tonna
Konzerv csemegekukorica	tonna	15 639	18 400	17 538	112,14	95,32
	HUF/tonna	277 529	307 919	308 174	111,04	100,08
Fagyasztott csemegekukorica	tonna	3 264	3 446	2 378	72,87	69,02
	HUF/tonna	297 182	317 102	342 020	115,09	107,86
Fagyasztott zöldbab	tonna
	HUF/tonna
Konzervzöldborsó	tonna	6 834	2 133	4 347	63,61	203,77
	HUF/tonna	272 796	304 064	294 289	107,88	96,79
Fagyasztott zöldborsó	tonna	1 475	834	796	53,95	95,44
	HUF/tonna	249 273	292 847	293 172	117,61	100,11
Almasűrítmény	tonna	1 120	1 376
	HUF/tonna	401 307	419 770
Meggybefőtt (720 ml)	tonna
	HUF/tonna
Fagyasztott meggy	tonna
	HUF/tonna

... = Adatvédelmi korlátok miatt nem közölhető adat.
Forrás: AKI PÁIR

Nemzetközi piaci információk

7. táblázat: A zöldségfélék és a gyümölcsök ára a poznani, a hamburgi, a berlini és a frankfurti nagybani piacokon (HUF/kg)

Megnevezés	Származás	Poznan		Származás	Hamburg		Származás	Berlin		Származás	München	
		Min.	Max.		Min.	Max.		Min.	Max.		Min.	Max.
		2021.09.20.			2021.09.20.			2021.09.20.			2021.09.20.	
Cukkini	belföldi	277	385	belföldi	354	460	belföldi	354	460	belföldi	389	460
Csiperkegomba	belföldi	538	564	belföldi	708	849	belföldi	778	991	belföldi	814	849
Laskagomba		–	–	Lengyelország	1 503	1 769	Lengyelország	1 415	2 123	Lengyelország	1 380	1 521
Lilahagyma	belföldi	200	231	Olaszország	301	513	Olaszország	354	425	Olaszország	354	425
Padlizsán	belföldi	385	461	Hollandia	637	814	Hollandia	637	778	Hollandia	708	778
Banán	tengerentúl	278	419	tengerentúl	452	511	tengerentúl	452	491	tengerentúl	452	491
Málna	belföldi	1 538	2 461	belföldi	2 547	3 891	belföldi	3 184	3 891	belföldi	2 830	3 821
Őszibarack	külpiai	538	654	Törökország	637	778	Törökország	637	814	Törökország	637	778
Csemegeeszőlő	külpiai	637	714	Olaszország	566	708	Olaszország	566	708	Olaszország	531	637
Alma (Gala)	belföldi	205	205	belföldi	354	425	belföldi	389	495	belföldi	460	566

Megjegyzés: Átszámítva az MNB hivatalos középárfolyamán.
 Forrás: www.wgro.com.pl, www.ami-informiert.de

Borpiaci jelentés

8. táblázat: **A földrajzi jelzés nélküli és az oltalom alatt álló földrajzi jelzéssel ellátott BELFÖLDÖN értékesített borok mennyisége és feldolgozó értékesítési ára**

Megnevezés		Mértékegység	2020. január–augusztus	2021. január–augusztus	2021. január–augusztus/ 2020. január–augusztus (százalék)
Fehér	Földrajzi jelzés nélküli	hektoliter	820	16 947	2 067,73
		HUF/hektoliter	26 208	18 377	70,12
	Oltalom alatt álló földrajzi jelzéssel ellátott	hektoliter	214 963	182 447	84,87
		HUF/hektoliter	18 767	21 024	112,02
Fehér összesen	hektoliter	215 783	199 394	92,41	
	HUF/hektoliter	18 796	20 799	110,66	
Vörös és rozé	Földrajzi jelzés nélküli	hektoliter	6 609	118	1,79
		HUF/hektoliter	19 941	31 291	156,92
	Oltalom alatt álló földrajzi jelzéssel ellátott	hektoliter	157 577	161 037	102,20
		HUF/hektoliter	26 355	26 524	100,64
Vörös és rozé összesen	hektoliter	164 186	161 155	98,15	
	HUF/hektoliter	26 096	26 528	101,65	
Földrajzi jelzés nélküli bor összesen	hektoliter	7 428	17 066	229,74	
	HUF/hektoliter	20 632	18 466	89,50	
Oltalom alatt álló földrajzi jelzéssel ellátott bor összesen	hektoliter	372 540	343 484	92,20	
	HUF/hektoliter	21 977	23 603	107,40	
Földrajzi jelzés nélküli bor és oltalom alatt álló földrajzi jelzéssel ellátott bor összesen	hektoliter	379 969	360 549	94,89	
	HUF/hektoliter	21 950	23 360	106,42	

Megjegyzés: Belföldön termelt borok. 2021. január–augusztus időszakában a fehér FN-borok legnagyobb része tartályos kiszerezésű volt.
Forrás: AKI PÁIR

9. táblázat: **A földrajzi jelzés nélküli és az oltalom alatt álló földrajzi jelzéssel ellátott KÜLFÖLDÖN értékesített borok mennyisége és feldolgoói értékesítési ára**

Megnevezés		Mértékegység	2020. január–augusztus	2021. január–augusztus	2021. január–augusztus/ 2020. január–augusztus (százalék)
Fehér	Földrajzi jelzés nélküli	hektoliter	23 454	39 778	169,60
		HUF/hektoliter	38 743	42 612	109,99
	Oltalom alatt álló földrajzi jelzéssel ellátott	hektoliter	241 990	173 666	71,77
		HUF/hektoliter	20 439	23 449	114,73
Fehér összesen	hektoliter	265 444	213 444	80,41	
	HUF/hektoliter	22 056	27 021	122,51	
Vörös és rozé	Földrajzi jelzés nélküli	hektoliter	12 113	5 209	43,00
		HUF/hektoliter	21 829	45 538	208,61
	Oltalom alatt álló földrajzi jelzéssel ellátott	hektoliter	62 102	44 869	72,25
		HUF/hektoliter	20 210	25 180	124,59
Vörös és rozé összesen	hektoliter	74 215	50 078	67,48	
	HUF/hektoliter	20 474	27 298	133,33	
Földrajzi jelzés nélküli bor összesen	hektoliter	35 567	44 987	126,49	
	HUF/hektoliter	32 983	42 951	130,22	
Oltalom alatt álló földrajzi jelzéssel ellátott bor összesen	hektoliter	304 092	218 535	71,86	
	HUF/hektoliter	20 392	23 805	116,74	
Földrajzi jelzés nélküli bor és oltalom alatt álló földrajzi jelzéssel ellátott bor összesen	hektoliter	339 659	263 522	77,58	
	HUF/hektoliter	21 710	27 073	124,70	

Megjegyzés: Belföldön termelt borok.
Forrás: AKI PÁIR

10. táblázat: Az oltalom alatt álló eredetmegjelöléssel ellátott BELFÖLDÖN értékesített borok mennyisége és feldolgozó értékesítési átlagára

Megnevezés	Bortípus	Mértékegység	2020. január–augusztus	2021. január–augusztus	2021. január–augusztus/ 2020. január–augusztus (százalék)
Tokaji OEM	fehér	hektoliter	8 994	7 752	86,19
		HUF/hektoliter	87 702	100 630	114,74
Egri OEM	fehér	hektoliter	6 975	7 465	107,03
		HUF/hektoliter	41 779	43 973	105,25
	vörös és rozé	hektoliter	21 483	19 645	91,44
		HUF/hektoliter	42 277	44 965	106,36
Mátrai OEM	fehér	hektoliter
		HUF/hektoliter
	vörös és rozé	hektoliter
		HUF/hektoliter
Villányi OEM	fehér	hektoliter
		HUF/hektoliter
	vörös és rozé	hektoliter	15 744	12 717	80,77
		HUF/hektoliter	71 067	69 581	97,91
Balatonboglári OEM	fehér	hektoliter
		HUF/hektoliter
	vörös és rozé	hektoliter
		HUF/hektoliter
Kunsági OEM	fehér	hektoliter
		HUF/hektoliter
	vörös és rozé	hektoliter	1 941	4 990	257,01
		HUF/hektoliter	53 898	29 211	54,20
Egyéb OEM	fehér	hektoliter	15 323	18 088	118,05
		HUF/hektoliter	40 473	43 011	106,27
	vörös és rozé	hektoliter	2 759	21 508	779,53
		HUF/hektoliter	30 456	18 776	61,65

... = Adatvédelmi korlátok miatt nem közölhető adat.

Megjegyzés: Belföldön termelt borok. 2021. január–augusztus időszakában a vörös és rozé Kunsági OEM-borok legnagyobb része tartályos kiszerezésű volt.

Forrás: AKI PÁIR

11. táblázat: Az oltalom alatt álló eredetmegjelöléssel ellátott KÜLFÖLDÖN értékesített borok mennyisége és feldolgozó értékesítési ára

Megnevezés	Bortípus	Mértékegység	2020. január–augusztus	2021. január–augusztus	2021. január–augusztus/ 2020. január–augusztus (százalék)
Tokaji OEM	fehér	hektoliter	18 016	16 845	93,50
		HUF/hektoliter	58 002	61 425	105,90
Egri OEM	fehér	hektoliter	1 887	981	52,01
		HUF/hektoliter	45 036	60 833	135,08
	vörös és rozé	hektoliter	5 160	3 365	65,21
		HUF/hektoliter	49 377	52 137	105,59
Mátrai OEM	fehér	hektoliter
		HUF/hektoliter
	vörös és rozé	hektoliter	–	...	–
		HUF/hektoliter	–	...	–
Villányi OEM	fehér	hektoliter
		HUF/hektoliter
	vörös és rozé	hektoliter
		HUF/hektoliter
Balatonboglári OEM	fehér	hektoliter
		HUF/hektoliter
	vörös és rozé	hektoliter
		HUF/hektoliter
Kunsági OEM	fehér	hektoliter
		HUF/hektoliter
	vörös és rozé	hektoliter	...	220	...
		HUF/hektoliter	...	32 896	...
Egyéb OEM	fehér	hektoliter	66 366	52 024	78,39
		HUF/hektoliter	15 910	17 598	110,61
	vörös és rozé	hektoliter	25 453	11 255	44,22
		HUF/hektoliter	16 695	21 539	129,01

... = Adatvédelmi korlátok miatt nem közölhető adat.

Megjegyzés: Belföldön termelt borok.

Forrás: AKI PÁIR

12. táblázat: Magyarország borkülkereskedelme mennyiségben kifejezve

Megnevezés	Export mennyisége			Import mennyisége			
	2020. I–VI. ezer hl	2021. I–VI. ezer hl	Változás százalék	2020. I–VI. ezer hl	2021. I–VI. ezer hl	Változás százalék	
Palackos	Fehér	121,81	103,45	106,56	10,70	12,31	115,03
	Vörös és rozé	56,67	31,84	63,30	12,22	10,73	87,81
	Összesen	178,47	135,29	91,79	22,92	23,04	100,52
Lédig	Fehér	362,82	204,89	68,42	1,17	0,19	15,90
	Vörös és rozé	64,16	33,51	59,65	0,57	0,09	15,77
	Összesen	426,97	238,40	67,03	1,75	0,28	15,86
Palackos és lédig kiszerezés összesen		605,44	454,32	45,04	28,73	31,10	108,24

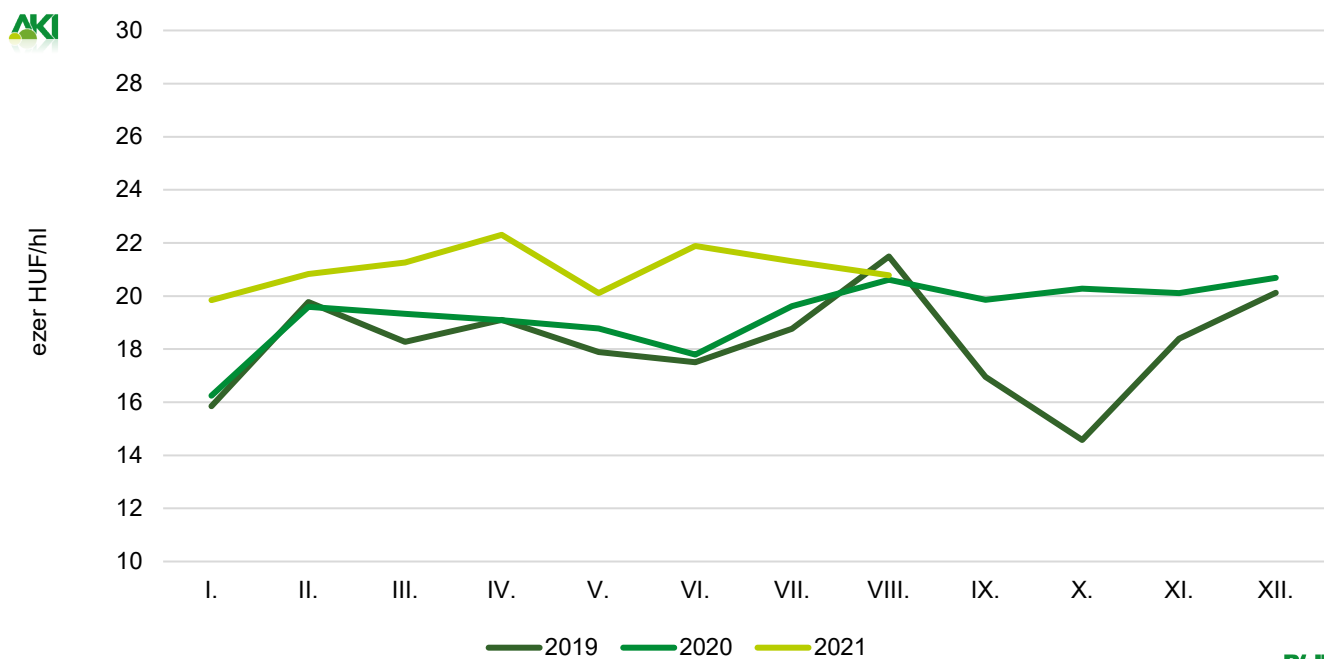
Forrás: KSH

13. táblázat: Magyarország borkülkereskedelme értékben kifejezve

Megnevezés	Export értéke			Import értéke			
	2020. I–VI. milliárd HUF	2021. I–VI. milliárd HUF	Változás százalék	2020. I–VI. milliárd HUF	2021. I–VI. milliárd HUF	Változás százalék	
Palackos	Fehér	7,05	7,89	111,95	0,58	0,62	106,98
	Vörös és rozé	1,86	1,93	103,99	1,05	0,99	94,31
	Összesen	8,91	9,83	110,29	1,62	1,60	98,80
Lédig	Fehér	7,31	5,76	78,78	0,06	0,04	68,54
	Vörös és rozé	1,11	0,83	75,18	0,03	0,01	52,39
	Összesen	8,42	0,89	10,62	0,08	0,05	63,20
Palackos és lédig kiszerezés összesen		17,33	10,72	61,86	1,71	1,66	97,07

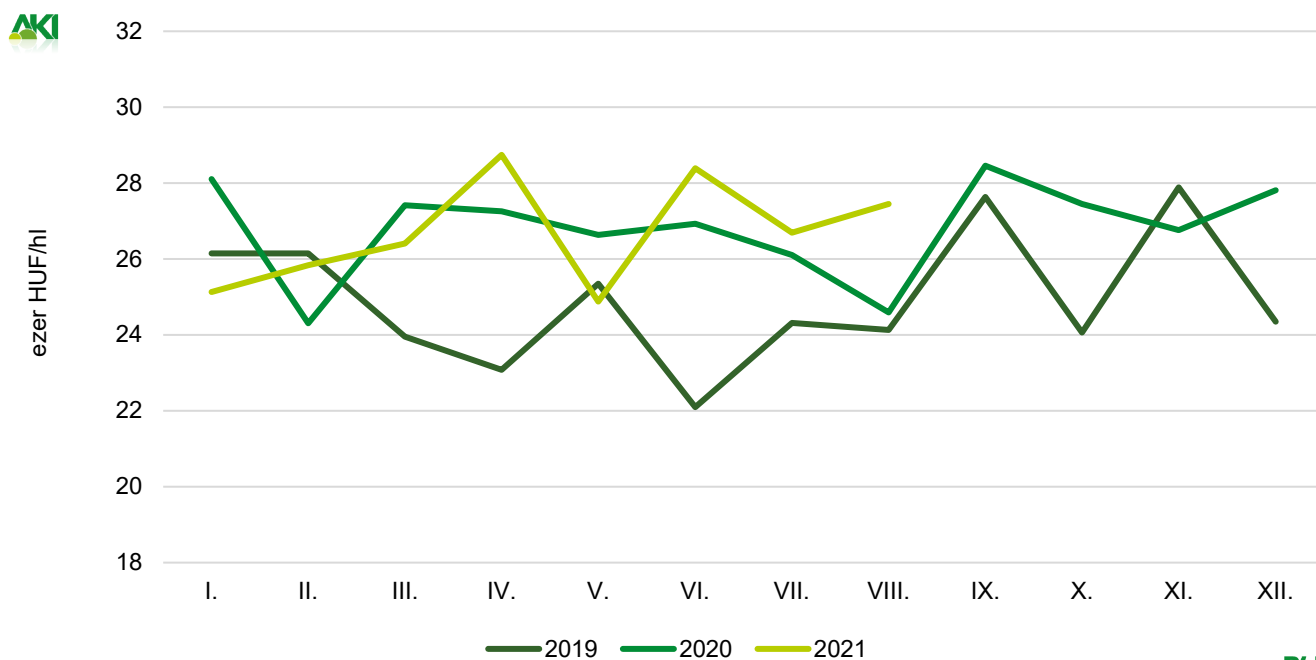
Forrás: KSH

10. ábra: **Az oltalom alatt álló földrajzi jelzéssel ellátott fehérborok feldolgozó értékesítési ára Magyarországon (2019–2021)**



Forrás: AKI PÁIR

11. ábra: **Az oltalom alatt álló földrajzi jelzéssel ellátott vörös- és rozéborok feldolgozó értékesítési ára Magyarországon (2019–2021)**



Forrás: AKI PÁIR

