

AGRÁRPIACI JELENTÉSEK



**ÉLŐ ÁLLAT ÉS
HÚS**

XXIV. ÉVFOLYAM • 18. szám • 2021

ÉLŐ ÁLLAT ÉS HÚS

XXIV. ÉVFOLYAM • 18. szám • 2021

2021. szeptember 21.
Megjelenik kéthetente

Felelős szerkesztő
Dr. Stummer Ildikó

Szerző
Németh Klaudia
nemeth.klaudia@aki.gov.hu

Kiadó



Agrárközgazdasági Intézet
Nonprofit Kft.

Elérhetőségek
H-1093 Budapest, Zsil utca 3–5.
Telefon: (+36 70) 501-0446
Fax: (+36 1) 217-8111
<https://aki.gov.hu>
aki@aki.gov.hu

A kiadvány az Agrárközgazdasági Intézet
által üzemeltetett Piaci Árinformációs Rendszer



adatai alapján készül.

Friss adatokért, kérjük, látogasson el a
<https://pair.aki.gov.hu>
oldalra.

ISSN 1418 2130

Tartalomjegyzék

Összefoglaló	3
Summary	3
Piaci jelentés	4
Világ	4
Európai Unió	4
Magyarország	4
Táblázatok, ábrák	5
Sertés.....	5
Szarvasmarha.....	12
Bárány.....	17
Nemzetközi előrevetítések.....	20

A kiadványokkal kapcsolatban részletes
felvilágosítást ad:

Publikációs Csoport
publikacio@aki.gov.hu
Telefon: (+36 70) 501-1156



Jelen mű felhasználása a Nevezd meg! – Ne add el! – Így add tovább! 4.0 Nemzetközi (CC BY-NC-SA 4.0) licenc alapján lehetséges. A felhasználási feltételekről bővebben: <https://creativecommons.org/licenses/by-nc-sa/4.0/deed.hu>



Összefoglaló

Az AKI PÁIR adatai szerint Magyarországon a fiatal bika termelői ára 701 forint/kilogramm hasított meleg súly volt 2021 augusztusában, ami 9 százalékos csökkenést jelent 2020 azonos hónapjának átlagárához viszonyítva. A vágóüsző és a vágótehén ára egyaránt 3 százalékkal emelkedett a vizsgált időszakban.

Summary

According to AKI PÁIR, in Hungary, the producer price of young bulls was HUF 701/kilogram carcass warm weight in August 2021, decreased by 9 per cent compared to the average price of the same month in 2020. The price of slaughter heifers and slaughter cows increased by 3 per cent, compared to the year earlier.



Piaci jelentés

Világ

Az Amerikai Egyesült Államok agrárminisztériumának (USDA) szeptemberben megjelent elemzése szerint az USA marhahústermelése 2 százalékkal mérséklődhet 2021 harmadik negyedévében a 2020. július-szeptemberihez képest. Az USDA szakértői a hizóbika termelői árának 9 és a vágótehén árának 1,6 százalékos növekedésére számítanak az idei év harmadik negyedévében. A belső fogyasztás 7 százalékkal csökkenhet. Az USA marhahúsimportja várhatóan 17 százalékkal lehet kevesebb 2021. július-szeptemberben az előző év azonos időszakához képest, míg a nemzetközi piacon közel 19 százalékkal több marhahúst értékesíthetnek a jelzett időszakban.

Az USDA adatai szerint az Egyesült Államok marhahús-kibocsátása 5 százalékkal emelkedett, ugyanakkor borjúhústermelése 22 százalékkal csökkent 2021 január-júliusában a 2020. január-júliusához viszonyítva. A szarvasmarhák vágása 5 százalékkal nőtt, a vágóállatok élősúlya nem változott.

Az USDA adatai szerint az Egyesült Államokban a bika ára 12 százalékkal emelkedett 2021 augusztusában az egy évvel korábbihoz képest.

Az USDA adatai szerint az Egyesült Államok marhahús- és borjúhúskivitele 21 százalékkal növekedett 2021 január-júliusában 2020 azonos időszakához képest. Az élő szarvasmarha exportja 112 százalékkal nőtt a vizsgált időszakban, a fő célpiacra, Kanadába 106 százalékkal több élő állat került. Az USA marha- és borjúhús-behozatala 6 százalékkal, élőszarvasmarha-importja 20 százalékkal csökkent ugyanekkor. A főbb szállítók Mexikó és Kanada voltak.

Braziliában a szarvasmarha ára brazil reálban kifejezve 38 százalékkal emelkedett 2021 augusztusában az előző év azonos hónapjának átlagárához képest. A Brazil Marhahúsexportőrök Szövetségének (ABIEC) adatai szerint Brazília marhahúskivitele 1 millió 275 ezer tonna volt 2021 január-augusztusában, ami 1 százalékos csökkenést jelent az egy évvel korábbi időszakhoz képest.

Európai Unió

Az Európai Bizottság adatai szerint a közösség (EU27) 358 ezer tonna élő szarvasmarhát és marhahúst értékesített a nemzetközi piacon 2021 január-júniusában, 4,8 százalékkal többet, mint egy évvel korábban (az adat nem tartalmazza az Egyesült Királyságba

irányuló kivitel mennyiségét). A legnagyobb piacok Izrael (33 ezer tonna), Hongkong (26 ezer tonna) és a Fülöp-szigetek (24 ezer tonna) voltak. A Hongkongba szállított mennyiség 3, az Izraelbe irányuló 36 százalékkal, míg a Fülöp-szigetekre kerülő 22 százalékkal nőtt. Az unió élőmarha- és marhahúsimportja 1 százalékkal 106 ezer tonnára nőtt 2021 január-júniusában a 2020 azonos időszakában beszállított mennyiséghez képest (az adat nem tartalmazza az Egyesült Királyságból származó mennyiséget). A behozatal 80 százaléka Braziliából, Argentínából és Uruguayból származott.

Az Európai Unióban a fiatal bika „R3” kereskedelmi osztály vágóhídi belépési ára 3,91 euró/kilogramm hasított hideg súly volt 2021 augusztusában, 11 százalékkal nőtt az egy évvel korábbihoz képest. A tehén „O3” ára 17 százalékkal, az üsző „R3” ára 9 százalékkal emelkedett a vizsgált időszakban.

Magyarország

A KSH adatai alapján Magyarország élőmarha-exportja 46 százalékkal emelkedett 2021 január-júniusában 2020 hasonló időszakához képest. A főbb partnerek Ausztria, Horvátország, Koszovó, Törökország és Olaszország voltak. Magyarország élőmarha-importja csaknem 1 százalékkal csökkent az idei év első hat hónapjában a tavalyi év azonos periódusában beszállított mennyiséghez képest. Az élő szarvasmarha 51 százaléka Németországból, Hollandiából és Romániából származott. A marhahúsexport mennyisége csaknem 6 százalékkal mérséklődött, ugyanekkor értéke 3 százalékkal nőtt. A marhahúsimport volumene 8 százalékkal csökkent, míg értéke 10 százalékkal nőtt.

Az AKI vágási statisztikai adatai szerint 2021 január-júliusában a szarvasmarha vágása élősúlyban 1 százalékkal nőtt az előző év hasonló időszakához képest. Az összes vágás 63 százalékát adó tehének vágása 1 százalékkal csökkent, ugyanekkor a bikáké és az üszöké 2, illetve 5 százalékkal nőtt.

Az AKI PÁIR adatai szerint Magyarországon a fiatal bika termelői ára 701 forint/kilogramm hasított meleg súly volt 2021 augusztusában, ami 9 százalékos csökkenést jelent 2020 azonos hónapjának átlagárához viszonyítva. A vágóüsző és a vágótehén ára egyaránt 3 százalékkal emelkedett a vizsgált időszakban. A KSH adatai szerint a marharostélyos fogyasztói ára 4 százalékkal (2500 forint/kilogramm) nőtt 2021 augusztusában az egy évvel korábbihoz képest.

Táblázatok, ábrák

Sertés

1. táblázat: **A vágósertés termelői ára^{a)} Magyarországon**

Megnevezés	Minőségi kategória	Mértékegység	2020. 36. hét	2021. 35. hét	2021. 36. hét	2021. 36. hét/ 2020. 36. hét (százalék)	2021. 36. hét/ 2021. 35. hét (százalék)
Vágósertés, hazai termelésből	E	darab	22 038	24 393	24 630	111,76	100,97
		HUF/kg hasított meleg súly	519,97	455,30	442,94	85,19	97,28
	Valamennyi kategória ^{b)}	darab	53 803	59 261	57 198	106,31	96,52
		HUF/kg hasított meleg súly	517,91	456,32	444,03	85,74	97,31

^{a)} Az ár nem tartalmazza a szállítási költséget.

^{b)} S-P, Nem minősített, M1.

Forrás: AKI PÁIR

2. táblázat: **A vágósertés vágóhídi belépési ára^{a)} Magyarországon**

Megnevezés	Mértékegység	2020. 36. hét	2021. 35. hét	2021. 36. hét	2021. 36. hét/ 2020. 36. hét (százalék)	2021. 36. hét/ 2021. 35. hét (százalék)
Vágósertés, hazai termelésből származó	darab	53 803	59 261	57 198	106,31	96,52
	HUF/kg hasított meleg súly	527,71	466,12	453,83	86,00	97,36
Vágósertés, importból származó	darab	11 706	9 016	9 245	78,98	102,54
	HUF/kg hasított meleg súly	518,30	460,58	446,91	86,23	97,03

^{a)} A sertések termelői ára a vágóhíd kapujában, amely tartalmazza a szállítási költséget is.

Forrás: AKI PÁIR

3. táblázat: **A hizósertéstáp értékesítési ára Magyarországon**

Megnevezés	Mértékegység	2020. augusztus	2021. július	2021. augusztus	2021. augusztus/ 2020. augusztus (százalék)	2021. augusztus/ 2021. július (százalék)
Hizósertéstáp I.	tonna	3 926,75	3 854,16	3 731,28	95,02	96,81
	HUF/tonna	84 357	96 375	99 220	117,62	102,95
Hizósertéstáp II.	tonna	6 283,88	6 407,31	7 028,37	111,85	109,69
	HUF/tonna	76 865	84 067	86 390	112,39	102,76
Hizósertéstáp III.	tonna	...	–	–	–	–
	HUF/tonna	...	–	–	–	–

... = Adatvédelmi korlátok miatt nem közölhető adat.

Forrás: AKI PÁIR

4. táblázat: **A nyers sertéshúsok feldolgozóinak értékesítési ára Magyarországon**

Megnevezés	Mértékegység	2020. 36. hét	2021. 35. hét	2021. 36. hét	2021. 36. hét/ 2020. 36. hét (százalék)	2021. 36. hét/ 2021. 35. hét (százalék)
Csontos sertéshús, lehozott, félben (fej, láb és farok nélkül)	tonna	203,47	241,37	215,10	105,72	89,12
	HUF/kg	812,63	732,77	774,67	95,33	105,72
Szalonnás és bőrös sertéshús, félben (fejvel, lábbal, farokkal)	tonna	378,55	420,68	439,16	116,01	104,39
	HUF/kg	604,47	554,46	548,38	90,72	98,90
Sertéskaraj, csonttal, szűzpecsenye nélkül	tonna	2,76	1,08	0,55	19,90	50,69
	HUF/kg	902,72	981,11	986,25	109,25	100,52
Sertéscomb, csont nélkül	tonna	194,83	296,59	125,17	64,24	42,20
	HUF/kg	951,06	860,12	873,08	91,80	101,51
Sertésstarja, csonttal	tonna	17,09	11,84	12,31	72,04	104,00
	HUF/kg	983,36	973,57	972,89	98,93	99,93
Sertéslapocka	tonna	–	317,84	206,51	–	64,97
	HUF/kg	–	787,73	809,59	–	102,77
Sertésoldalas	tonna	–	73,54	29,62	–	40,27
	HUF/kg	–	1 045,65	1 024,08	–	97,94
Sertésdagadó	tonna	–	1,97	1,98	–	100,36
	HUF/kg	–	986,91	999,62	–	101,29
Más sertéshús csonttal	tonna	345,51	304,85	270,23	78,21	88,64
	HUF/kg	578,73	615,90	521,05	90,03	84,60
Más sertéshús csont nélkül	tonna	1 211,40	1 002,36	871,78	71,96	86,97
	HUF/kg	801,89	694,35	679,54	84,74	97,87
Darált sertéshús	tonna	–	–	...
	HUF/kg	–	–	...

... = Adatvédelmi korlátok miatt nem közölhető adat.
Forrás: AKI PÁIR

5. táblázat: **A vágósertés termelői ára az EU néhány tagországában**

	EUR/kg hasított súly				
	2021. 33. hét	2021. 34. hét	2021. 35. hét	2021. 36. hét	2021. 37. hét
Vion (Hollandia)	1,46	1,40	1,40	1,36	1,36
Compezo (Hollandia)	1,25	1,19	1,19	1,15	1,15
Németország (szerződéses ár)	1,30	1,30	1,25	1,25	1,25
Tönnies (Németország)	1,30	1,30	1,25	1,25	1,25
West Fleisch (Németország)	1,31	1,31	1,26	1,26	1,26
Danish Crown (Dánia)	1,22	1,20	1,20	1,17	1,17
Tican (Dánia)	1,24	1,21	1,21	1,18	1,18
Covavee (Belgium)	–	–	–	–	–
Breton (Franciaország)	1,34	1,34	1,34	1,33	–

Forrás: Schuttert, Danish Crown, Tican, MPB

6. táblázat: A vágósertés („E” minőségi kategória) vágóhídi belépési ára^{a)} az Európai Unióban

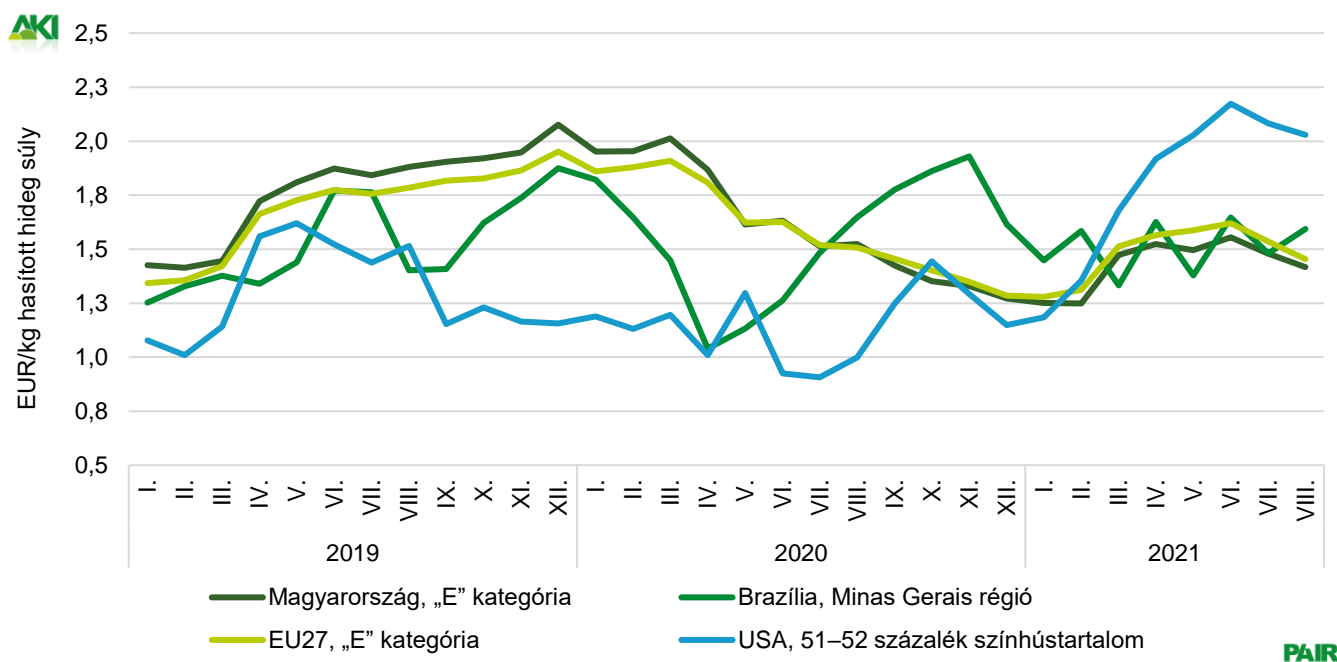
	HUF/kg hasított hideg súly				
	2020. 36. hét	2021. 35. hét	2021. 36. hét	2021. 36. hét/ 2020. 36. hét (százalék)	2021. 36. hét/ 2021. 35. hét (százalék)
Magyarország	543	474	462	85,06	97,34
Belgium	423	428	416	98,26	97,23
Bulgária	698	624	626	89,69	100,38
Csehország	517	462	462	89,40	99,93
Dánia	570	474	469	82,31	98,90
Németország	544	469	463	85,18	98,78
Észtország	539	509	513	95,19	100,75
Görögország	623	–	–	–	–
Spanyolország	565	529	525	92,91	99,12
Franciaország	528	512	514	97,33	100,38
Horvátország	562	502	500	88,90	99,56
Írország	568	–	529	93,23	–
Olaszország	–	–	–	–	–
Ciprus	671	685	683	101,68	99,60
Lettország	540	541	516	95,59	95,51
Litvánia	521	509	496	95,32	97,51
Luxemburg	528	467	460	87,09	98,47
Málta	–	–	–	–	–
Hollandia	465	426	415	89,16	97,41
Ausztria	579	546	553	95,50	101,23
Lengyelország	512	470	454	88,71	96,64
Portugália	596	543	538	90,36	99,10
Románia	528	542	571	108,21	105,42
Szlovénia	599	578	577	96,29	99,78
Szlovákia	539	485	485	89,89	99,99
Finnország	597	559	566	94,74	101,18
Svédország	689	692	697	101,17	100,71
EU	538	489	483	89,81	98,76

^{a)} Az ár tartalmazza a szállítási költséget is.

Megjegyzés: Átszámítva az MNB hivatalos középárfolyamán 1 euró = 2020. 36. hét: 356,67 forint, 2021. 35. hét: 348,16 forint, 2021. 36. hét: 349,50 forint.

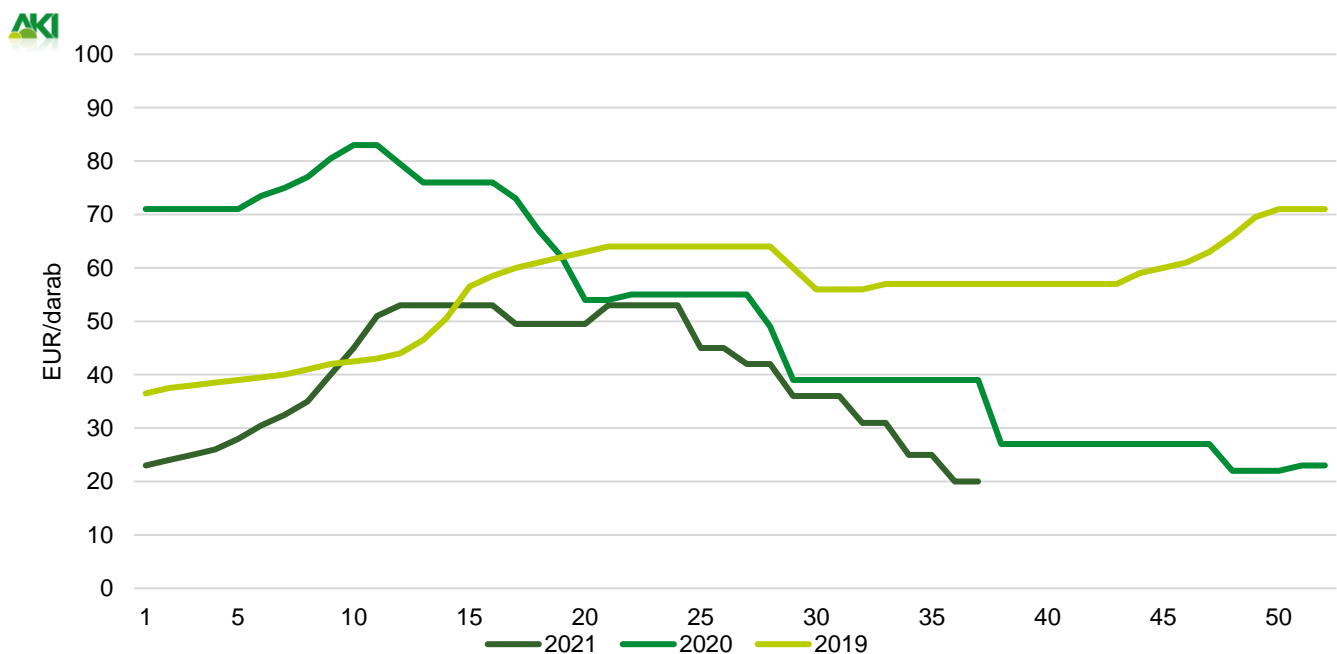
Forrás: Európai Bizottság, AKI PÁIR

1. ábra: **A sertés havi világpiaci ára (2019–2021)**



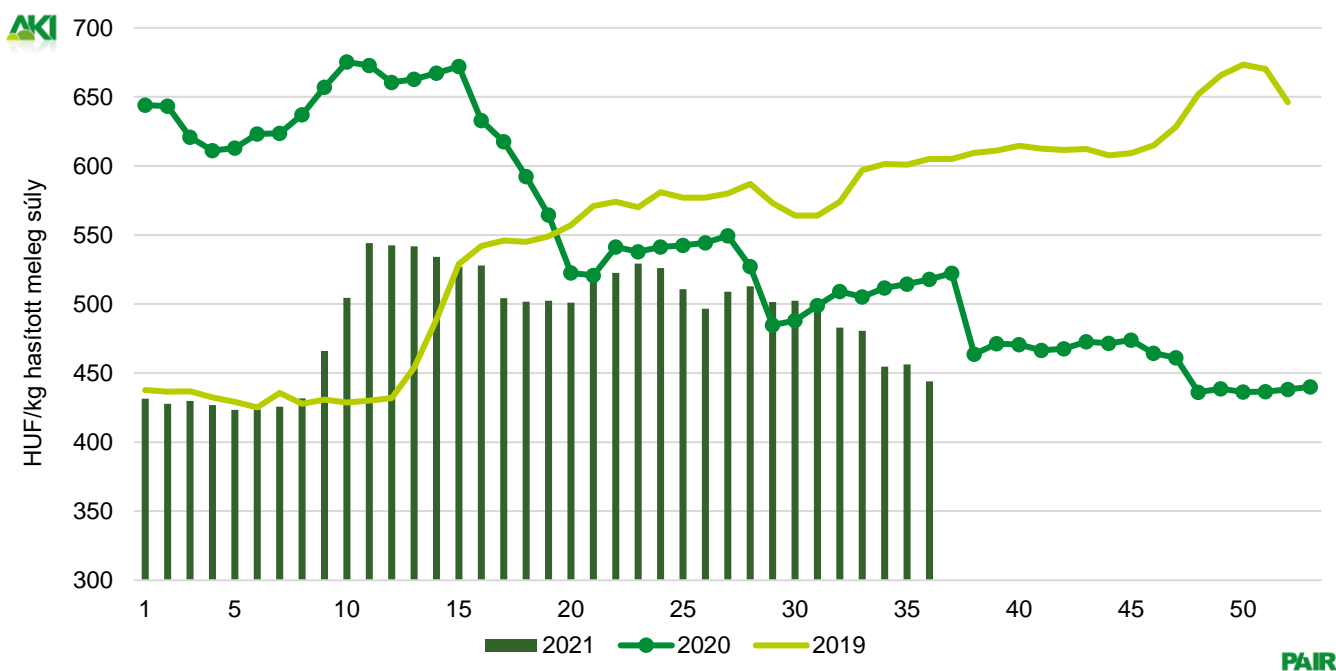
Forrás: USDA, Európai Bizottság, MPB, AKI PÁIR

2. ábra: **A malac ára (Nord–West, 25 kg) Németországban (2019–2021)**



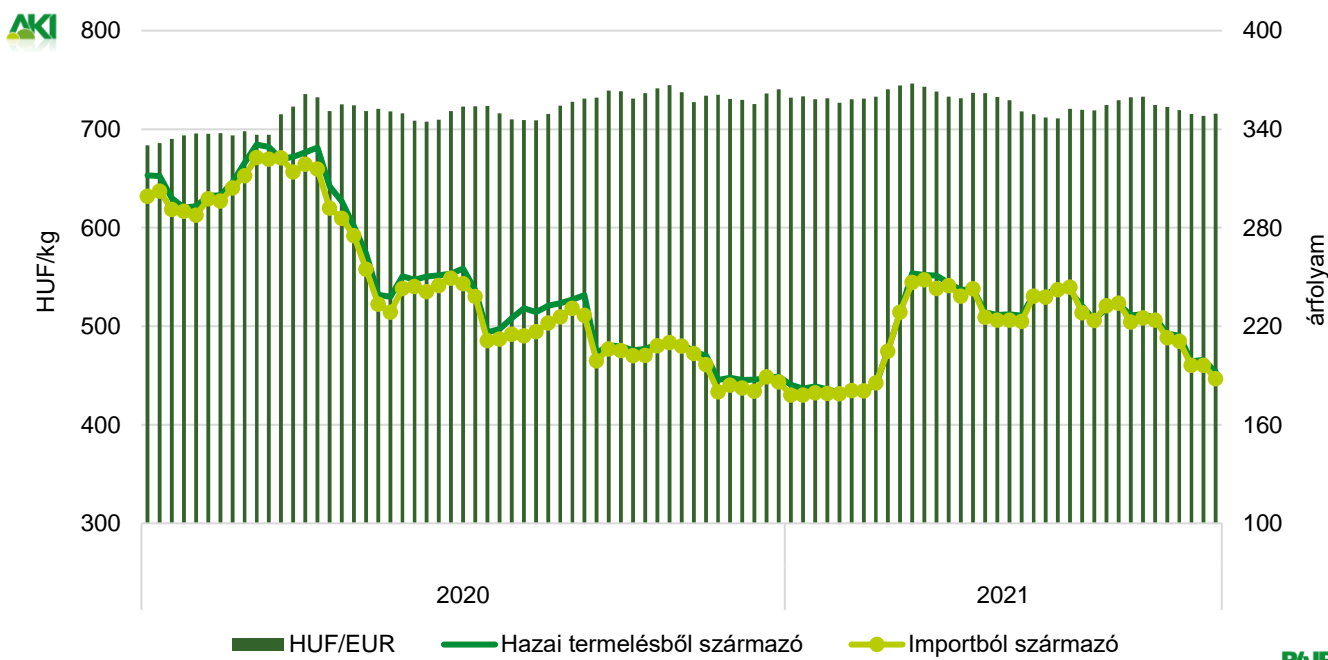
Forrás: VAEX

3. ábra: A hazai termelésből származó vágósertés^{a)} heti termelői ára Magyarországon (2019–2021)



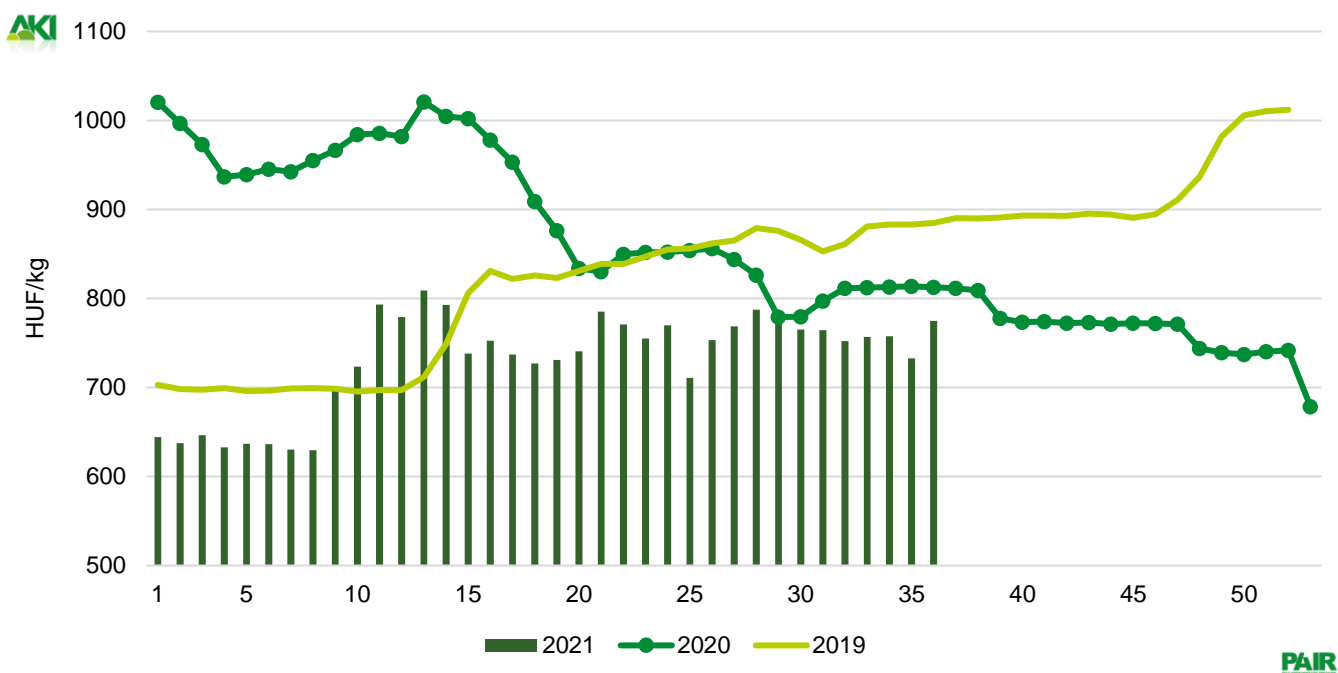
^{a)} S–P, Nem minősített, M1.
 Forrás: AKI PÁIR

4. ábra: A vágósertés heti vágóhídi belépési ára Magyarországon (2020–2021)



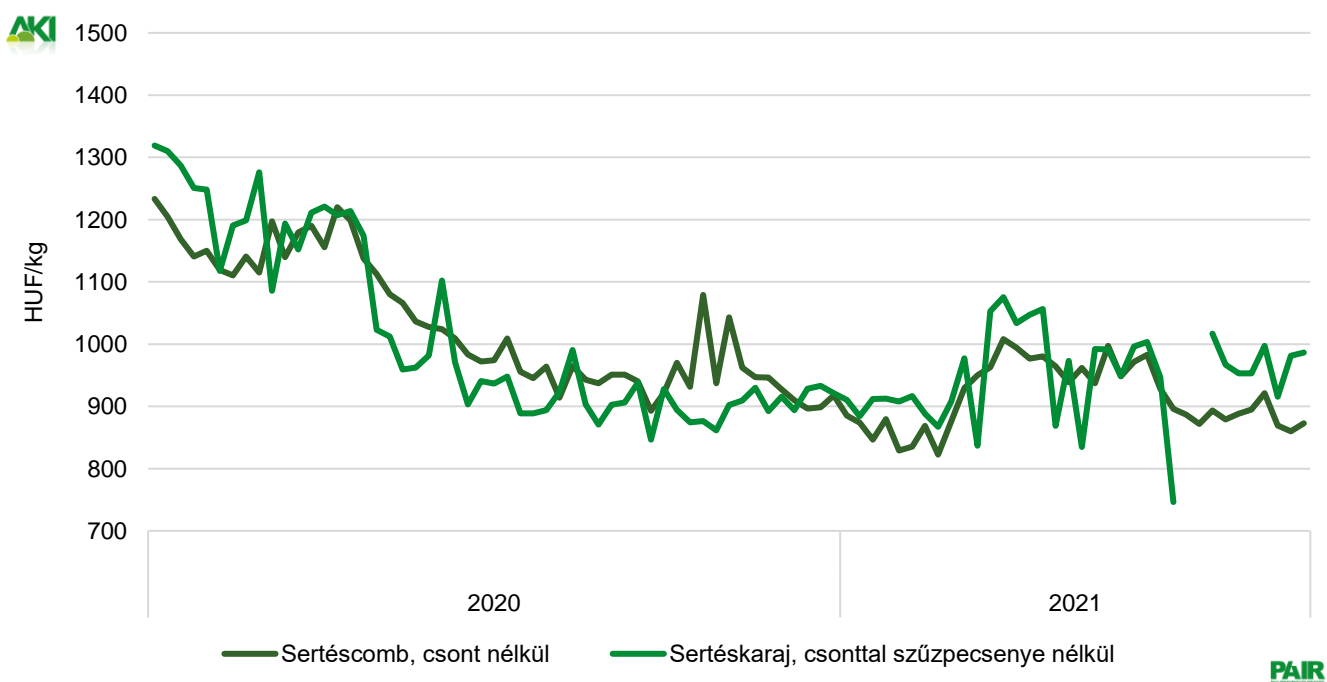
Forrás: AKI PÁIR, MNB

5. ábra: A csontos sertéshús, lehúzott, félben heti értékesítési ára Magyarországon (2019–2021)



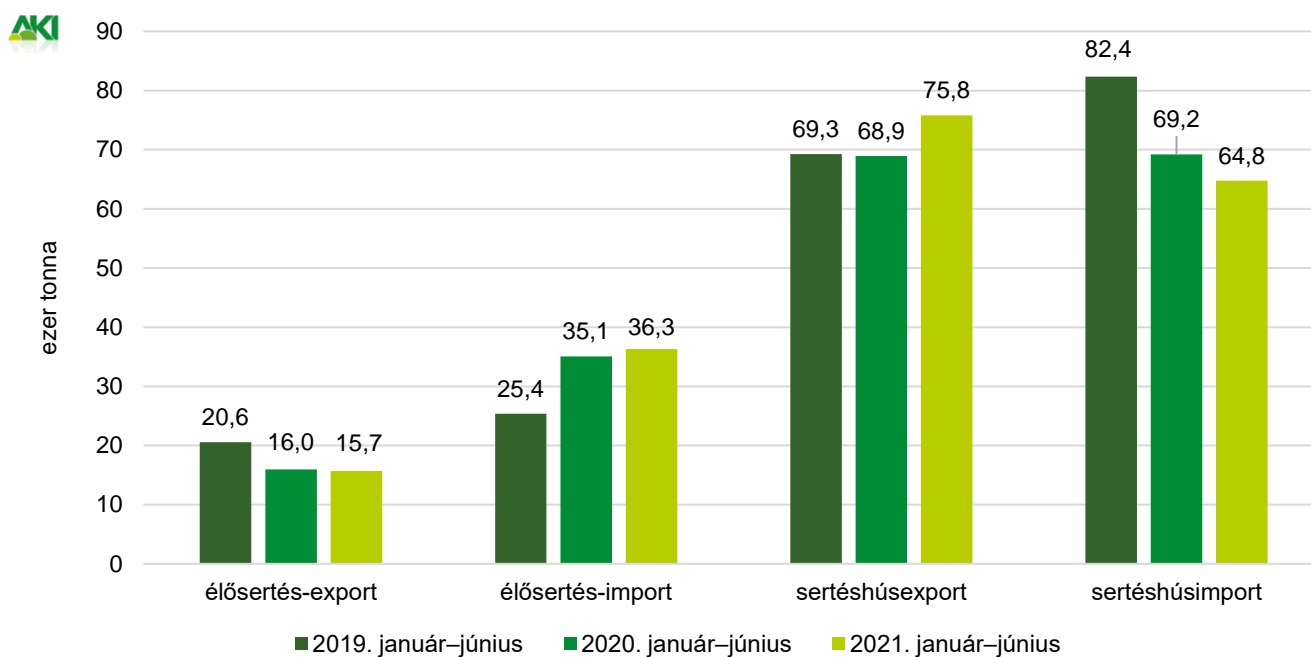
Forrás: AKI PÁIR

6. ábra: A darabolt sertéshúsok heti értékesítési ára Magyarországon (2020–2021)



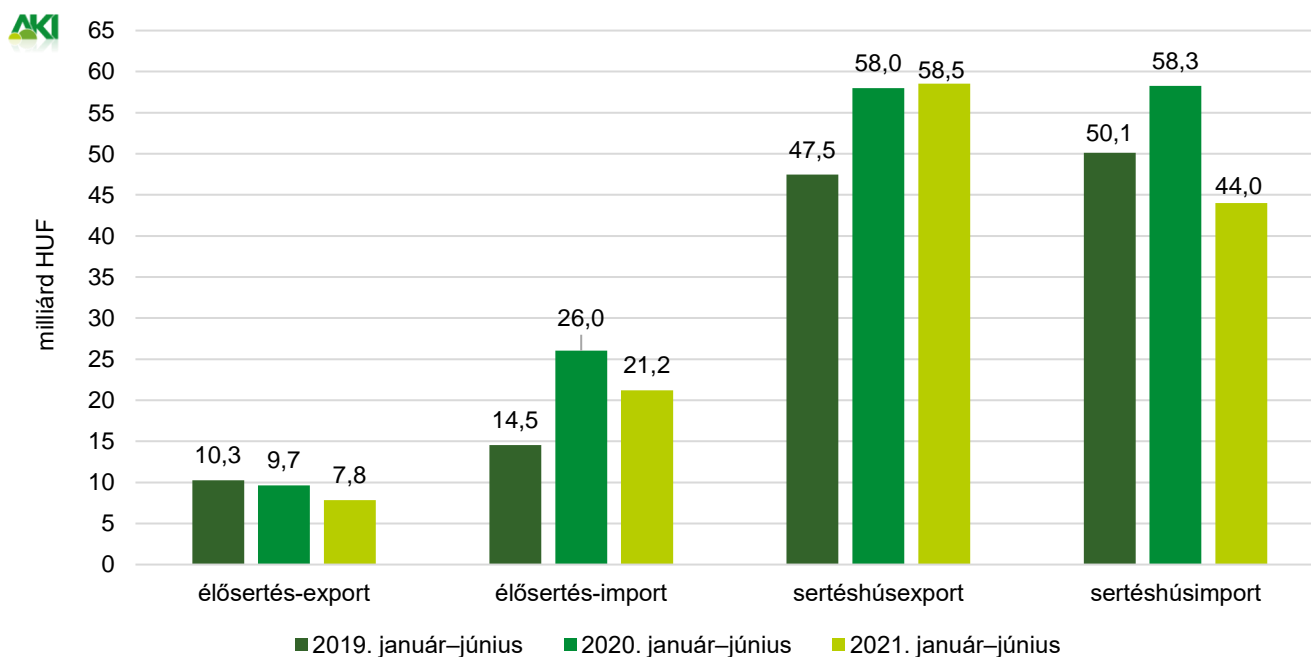
Forrás: AKI PÁIR

7. ábra: **Az élő sertés és a sertéshús külkereskedelmének mennyisége Magyarországon**



Forrás: KSH

8. ábra: **Az élő sertés és a sertéshús külkereskedelmének értéke Magyarországon**



Forrás: KSH

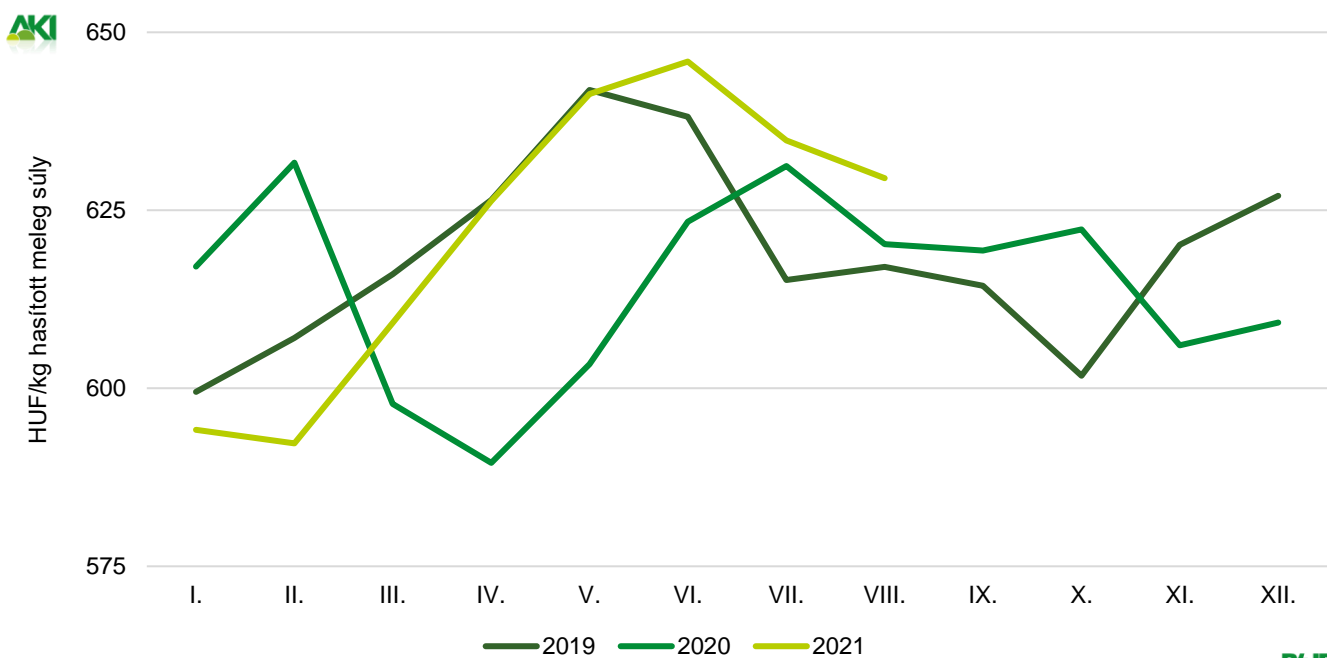
Szarvasmarha

7. táblázat: A vágómarha termelői ára Magyarországon

Megnevezés	Minőségi kategória	Mértékegység	2020. 36. hét	2021. 35. hét	2021. 36. hét	2021. 36. hét/ 2020. 36. hét (százalék)	2021. 36. hét/ 2021. 35. hét (százalék)
Fiatal bika	E–P	darab	153	129	154	100,65	119,38
		hasított meleg súly (kg)	40 108	31 175	38 952	97,12	124,95
		HUF/kg hasított meleg súly	750	723	765	102,07	105,75
Vágótehén	E–P	darab	745	545	585	78,52	107,34
		hasított meleg súly (kg)	225 383	158 029	166 078	73,69	105,09
		HUF/kg hasított meleg súly	605	579	579	95,70	99,95
Vágóüsző	E–P	darab	98	100	108	110,20	108,00
		hasított meleg súly (kg)	25 558	25 906	29 440	115,19	113,64
		HUF/kg hasított meleg súly	614	632	651	105,99	102,94
Vágómarha összesen	E–P	darab	1 021	837	864	84,62	103,23
		hasított meleg súly (kg)	298 241	233 050	238 403	79,94	102,30
		HUF/kg hasított meleg súly	628	616	619	98,62	100,54

Forrás: AKI PÁIR

9. ábra: A vágómarha havi termelői ára Magyarországon (2019–2021)



Forrás: AKI PÁIR

8. táblázat: A fiatal bika („R3” minőségi kategória) vágóhídi belépési ára^{a)} az Európai Unióban

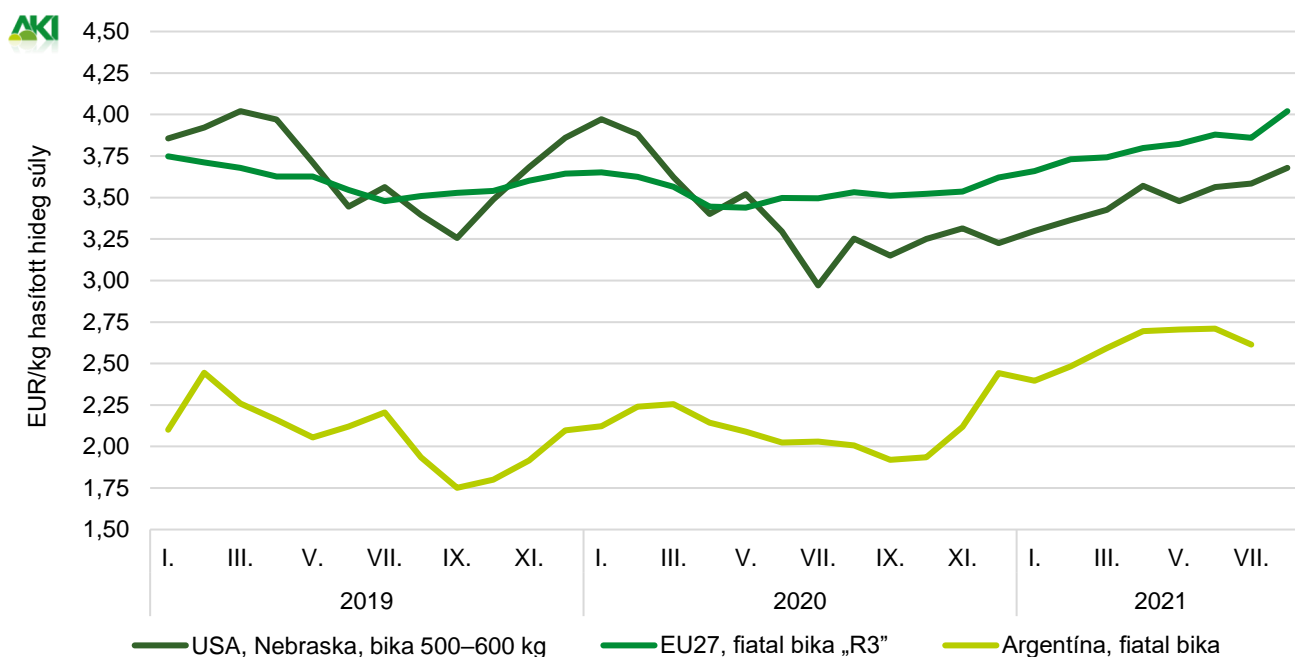
	2020. 36. hét	2021. 35. hét	2021. 36. hét	HUF/kg hasított hideg súly	
				2021. 36. hét/ 2020. 36. hét (százalék)	2021. 36. hét/ 2021. 35. hét (százalék)
Magyarország				–	–
Belgium	1 061	1 115	1 122	105,69	100,62
Bulgária	–	–	949	–	–
Csehország	1 131	1 229	1 212	107,16	98,58
Dánia	1 169	1 294	1 291	110,37	99,73
Németország	1 292	1 440	1 455	112,65	101,04
Észtország	–	–	–	–	–
Görögország	–	–	–	–	–
Spanyolország	1 183	1 309	1 329	112,33	101,54
Franciaország	1 284	1 368	1 388	108,06	101,41
Horvátország	1 174	1 288	1 281	109,16	99,48
Írország	1 246	1 394	1 399	112,27	100,36
Olaszország	1 263	1 288	1 342	106,26	104,19
Ciprus	–	–	–	–	–
Lettország	–	890	1 175	–	132,03
Litvánia	976	1 028	1 041	106,70	101,30
Luxemburg	1 307	–	–	–	–
Málta	–	–	–	–	–
Hollandia	1 088	1 278	1 342	123,37	105,03
Ausztria	1 311	1 371	1 400	106,84	102,14
Lengyelország	1 086	1 307	1 308	120,40	100,07
Portugália	1 284	1 384	1 410	109,82	101,88
Románia	1 095	1 147	1 277	116,57	111,34
Szlovénia	1 106	1 151	1 189	107,53	103,33
Szlovákia	1 293	1 238	1 219	94,29	98,51
Finnország	1 380	1 331	1 346	97,56	101,15
Svédország	1 462	1 633	1 642	112,38	100,58
EU	1 252	1 377	1 392	111,20	101,06

^{a)} Az ár tartalmazza a szállítási költséget is.

Megjegyzés: Átszámítva az MNB hivatalos középárfolyamán 1 euró = 2020. 36. hét: 356,67 forint, 2021. 35. hét: 348,16 forint, 2021. 36. hét: 349,50 forint.

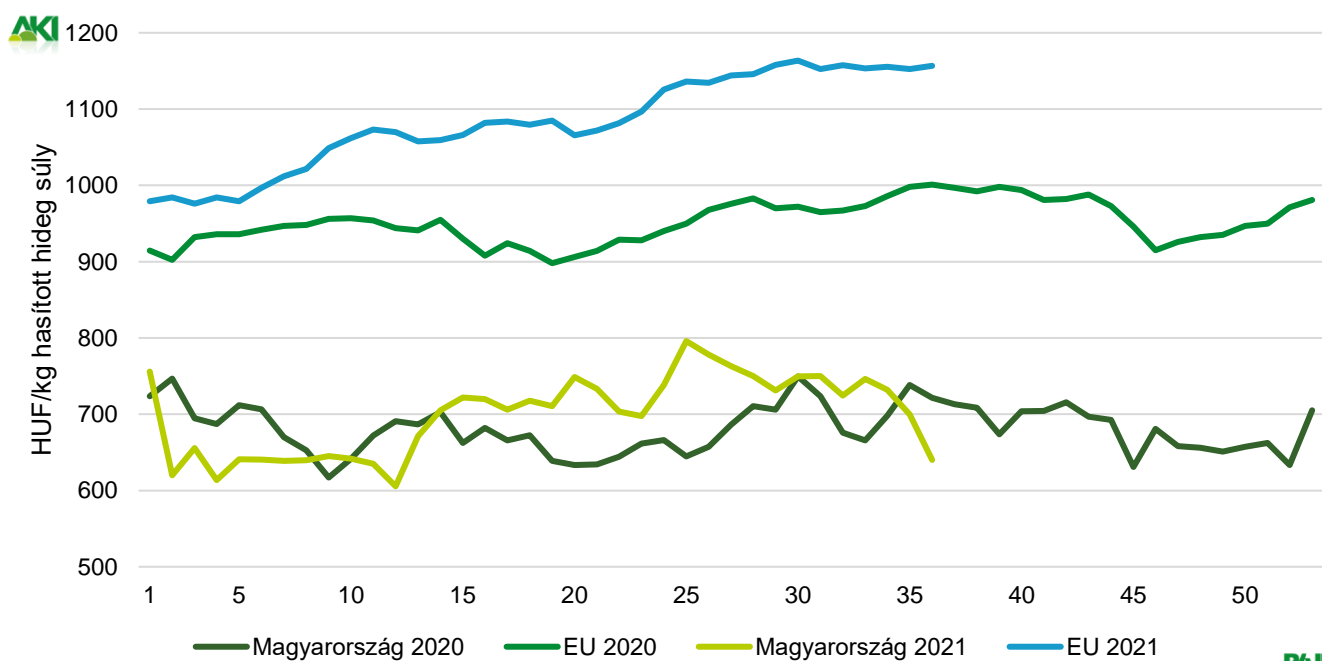
Forrás: Európai Bizottság, AKI PÁIR

10. ábra: A szarvasmarha havi világsi árá (2019–2021)



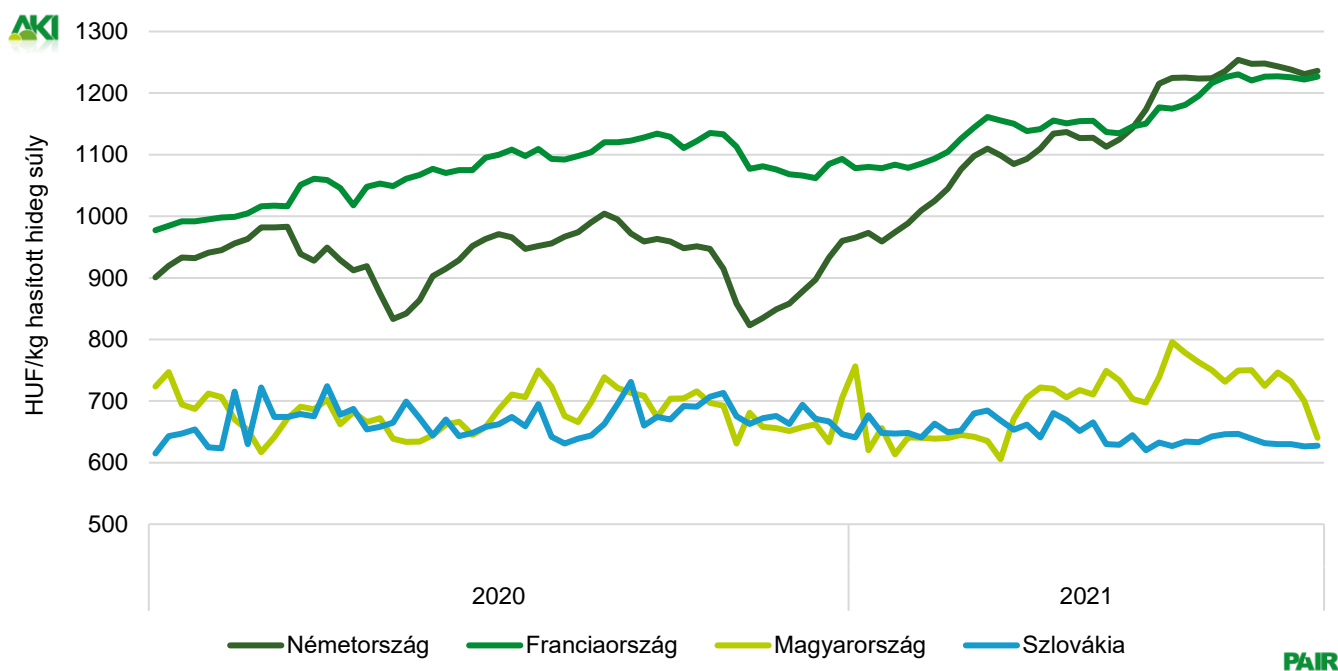
Forrás: USDA, Európai Bizottság, Minagri

11. ábra: A vágótehén „O3” heti vágóhídi belépési ára Magyarországon és az EU-ban (2020–2021)



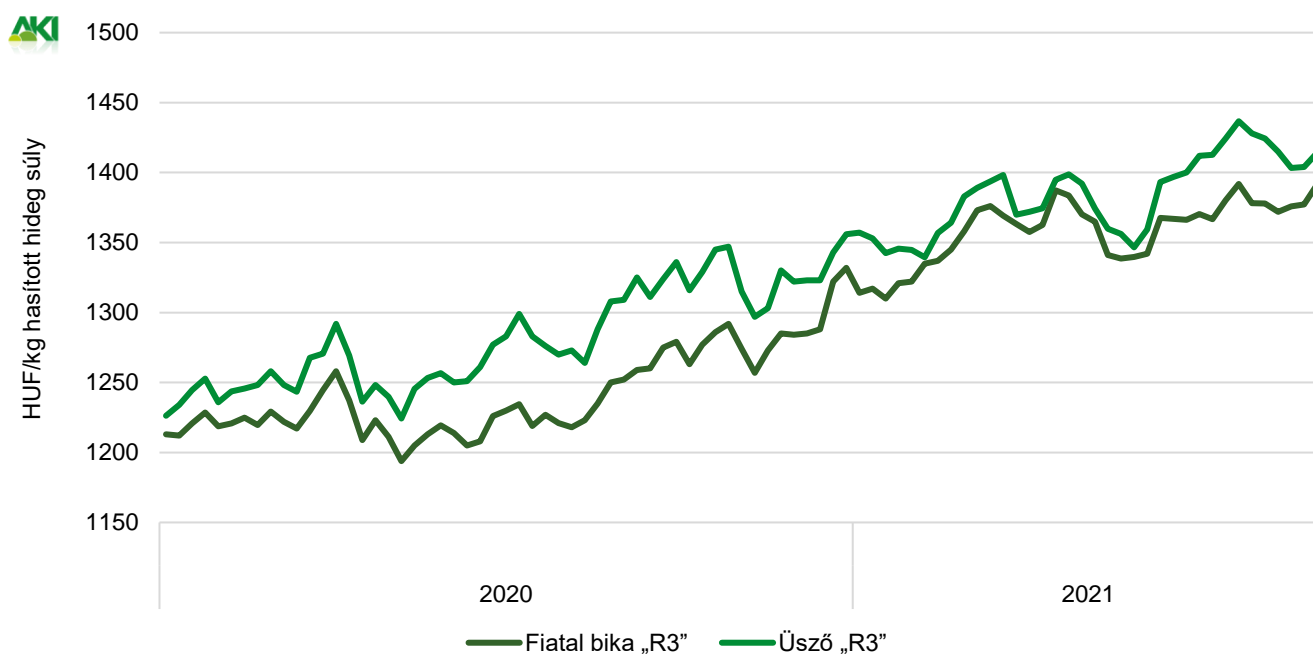
Forrás: Európai Bizottság, AKI PÁIR

12. ábra: A vágótehén „O3” heti vágóhídi belépési ára az EU néhány tagországában (2020–2021)



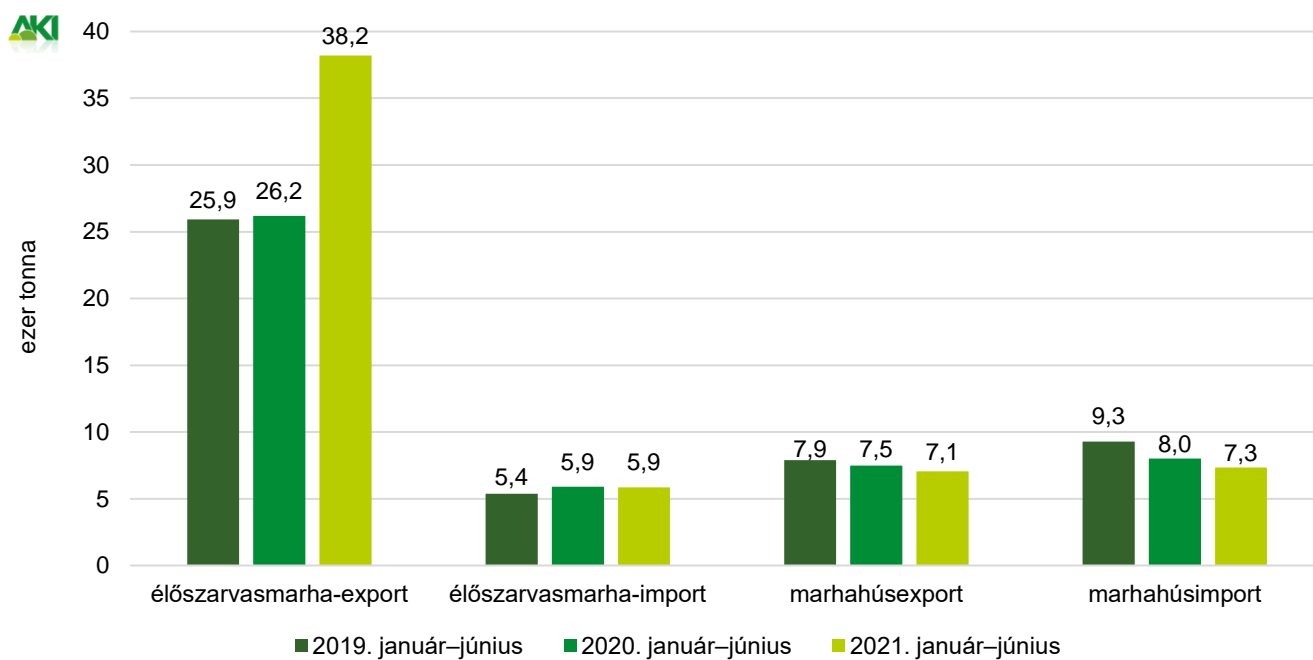
Forrás: Európai Bizottság, AKI PÁIR

13. ábra: A fiatal bika „R3” és az üsző „R3” heti vágóhídi belépési ára az EU-ban (2020–2021)



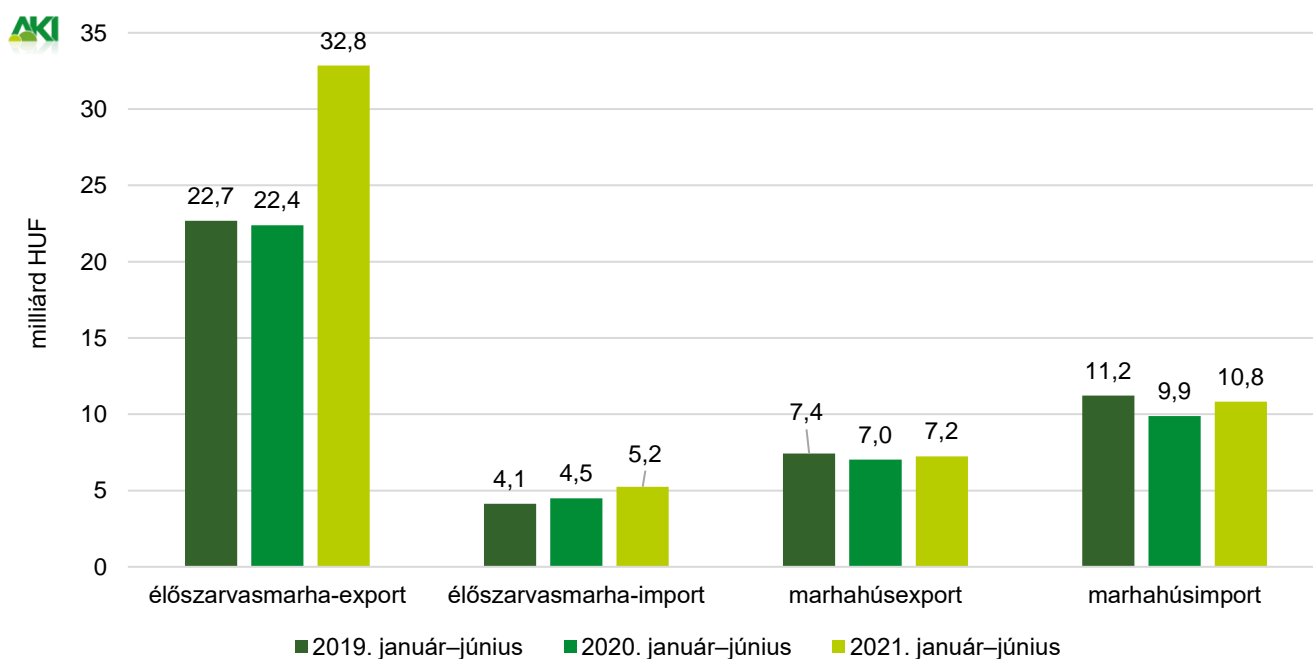
Forrás: Európai Bizottság

14. ábra: **Az élő szarvasmarha és a marhahús külkereskedelmének mennyisége Magyarországon**



Forrás: KSH

15. ábra: **Az élő szarvasmarha és a marhahús külkereskedelmének értéke Magyarországon**



Forrás: KSH

Bárány

9. táblázat: **A vágóbárány termelői ára Magyarországon**

Megnevezés	Mértékegység	2020. 36. hét	2021. 35. hét	2021. 36. hét	2021. 36. hét/	2021. 36. hét/
					2020. 36. hét	2021. 35. hét
				(százalék)		(százalék)
Könnyű bárány	darab	2 296	2 086	1 590	69,25	76,22
	HUF/kg élősúly	1 149	1 188	1 250	108,81	105,20
ebből 20–24 kg között	darab	464	470	389	83,84	82,77
	HUF/kg élősúly	1 177	1 328	1 296	110,15	97,58
Nehéz bárány	darab	1 484	2 870	1 390	93,67	48,43
	HUF/kg élősúly	1 041	1 165	1 176	113,02	101,01
Vágóbárány összesen	darab	3 780	4 956	2 980	78,84	60,13
	HUF/kg élősúly	1 106	1 174	1 216	109,87	103,50

... = Adatvédelmi korlátok miatt nem közölhető adat.
Forrás: AKI PÁIR

10. táblázat: **A nehéz bárány (13 kg-nál nagyobb vágott súly) ára az Európai Unióban**

	2020. 36. hét	2021. 35. hét	2021. 36. hét	HUF/kg vágott súly	
				2021. 36. hét/	2021. 36. hét/
				2020. 36. hét	2021. 35. hét
				(százalék)	(százalék)
Magyarország	2 212	2 474	2 504	113,24	101,23
Belgium	1 801	2 093	2 126	118,06	101,59
Dánia	–	–	–	–	–
Németország	2 259	2 655	–	–	–
Észtország	1 405	–	–	–	–
Spanyolország	2 132	2 236	2 272	106,56	101,58
Franciaország	2 493	2 524	2 548	102,20	100,94
Írország	1 804	–	2 122	117,59	–
Ciprus	2 037	1 922	1 915	94,04	99,66
Lettország	1 545	1 654	1 602	103,70	96,84
Litvánia	–	1 470	–	–	–
Hollandia	2 033	2 090	2 085	102,57	99,76
Ausztria	2 012	2 120	2 128	105,81	100,38
Lengyelország	1 546	–	–	–	–
Románia	1 062	959	984	92,67	102,66
Finnország	1 494	1 615	1 621	108,50	100,38
Svédország	1 799	2 203	2 184	121,41	99,16
EU	2 120	2 286	2 303	108,60	100,71

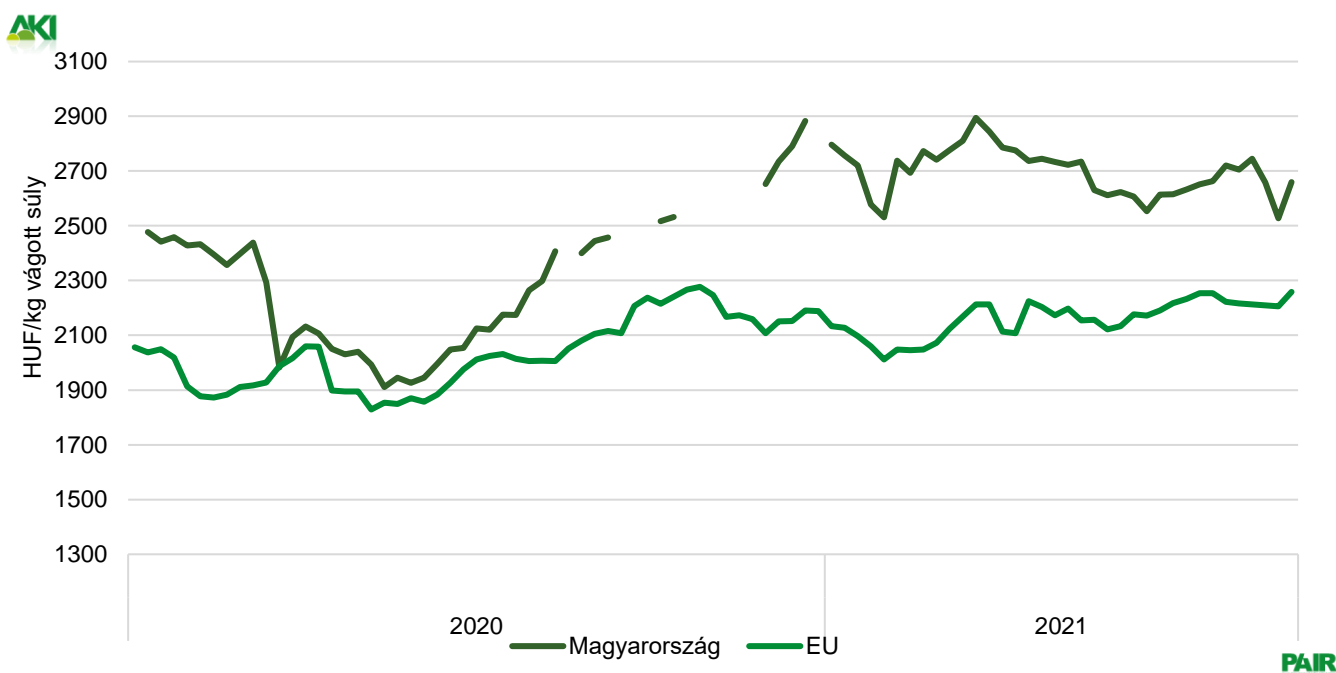
Megjegyzés: Átszámítva az MNB hivatalos középárfolyamán 1 euró = 2020. 36. hét: 356,67 forint, 2021. 35. hét: 348,16 forint, 2021. 36. hét: 349,50 forint.
Forrás: Európai Bizottság, AKI PÁIR

11. táblázat: **A könnyű bárány (13 kg-nál kisebb vágott súly) ára az Európai Unióban**

	2020. 36. hét	2021. 35. hét	2021. 36. hét	HUF/kg vágott súly	
				2021. 36. hét/ 2020. 36. hét (százalék)	2021. 36. hét/ 2021. 35. hét (százalék)
Magyarország	2 444	2 528	2 659	108,81	105,20
Bulgária	2 337	2 489	2 504	107,13	100,59
Görögország	1 772	–	–	–	–
Spanyolország	2 236	2 277	2 314	103,49	101,63
Horvátország	2 201	2 818	2 713	123,29	96,28
Olaszország	2 286	2 131	2 142	93,71	100,55
Portugália	2 379	2 482	2 455	103,21	98,92
Szlovénia	2 024	2 024	1 797	88,75	88,75
Szlovákia	–	–	–	–	–
EU	2 105	2 206	2 259	107,32	102,38

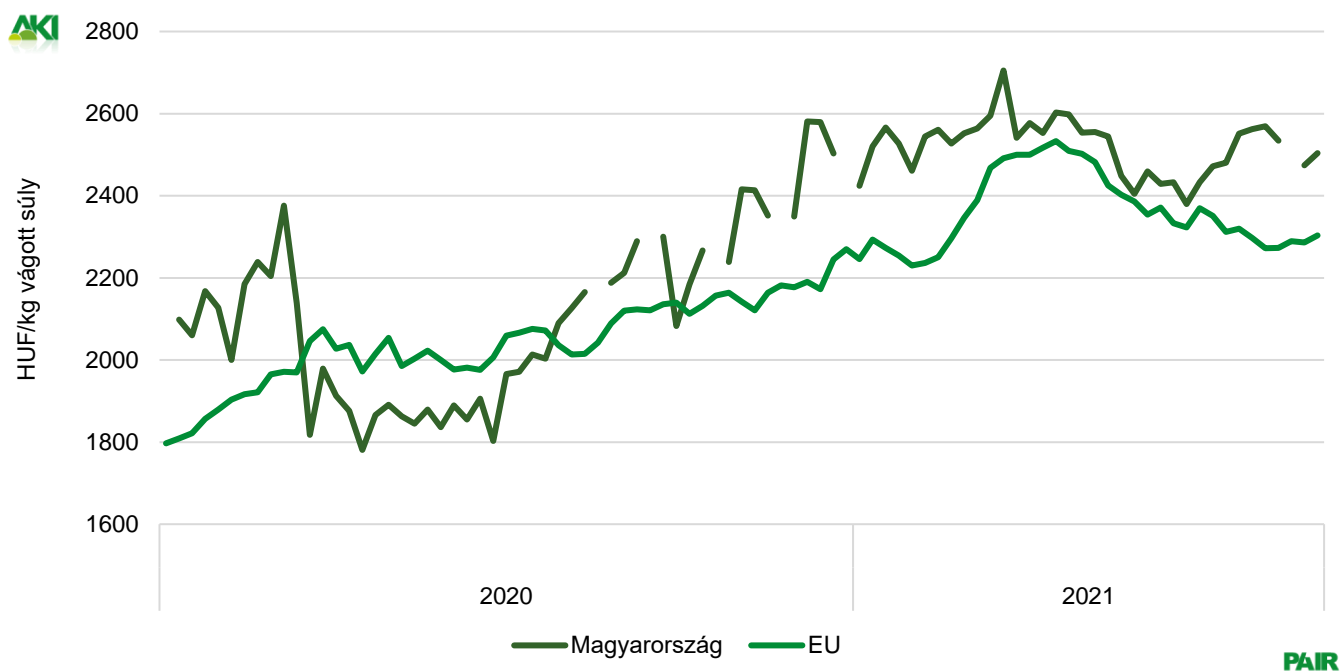
Megjegyzés: Átszámítva az MNB hivatalos középárfolyamán 1 euró = 2020. 36. hét: 356,67 forint, 2021. 35. hét: 348,16 forint, 2021. 36. hét: 349,50 forint.
 Forrás: Európai Bizottság, AKI PÁIR

16. ábra: **A könnyű bárány heti termelői ára Magyarországon és az EU-ban (2020–2021)**



Forrás: Európai Bizottság, AKI PÁIR

17. ábra: A nehéz bárány heti termelői ára Magyarországon és az EU-ban (2020–2021)



Forrás: Európai Bizottság, AKI PÁIR

Nemzetközi előrevetítések

12. táblázat: A világ hústermelése (2017–2021)

	2017	2018	2019 ^{a)}	2020 ^{b)}	2021 ^{b)}	2020/2019 (százalék)	2021/2020 (százalék)
ezer tonna							
Sertéshús							
Kína	54 518	54 040	42 550	36 340	43 750	85,41	120,39
Európai Unió	23 660	24 082	23 956	24 267	24 800	101,30	102,20
USA	11 611	11 943	12 543	12 845	12 776	102,41	99,46
Brazília	3 725	3 763	3 975	4 125	4 280	103,77	103,76
Kanada	1 958	1 955	2 000	2 130	2 225	106,50	104,46
Fülöp-szigetek	1 563	1 601	1 585	1 115	1 000	70,35	89,69
Mexikó	1 280	1 329	1 364	1 403	1 375	102,86	98,00
Japán	1 267	1 321	1 408	1 451	1 495	103,05	103,03
Egyéb	11 079	11 493	11 291	11 780	12 050	104,33	102,29
Összesen	112 056	112 939	102 025	96 817	105 121	94,90	108,58
Marha- és borjúhús							
USA	11 943	12 256	12 384	12 374	12 719	99,92	102,79
Brazília	9 550	9 900	10 200	10 100	9 550	99,02	94,55
Európai Unió	7 869	8 003	7 878	7 803	7 750	99,05	99,32
Kína	6 346	6 440	6 670	6 720	7 050	100,75	104,91
Argentína	2 840	3 050	3 125	3 170	3 035	101,44	95,74
Ausztrália	2 149	2 306	2 432	2 123	1 950	87,29	91,85
Mexikó	1 925	1 980	2 072	2 079	2 120	100,34	101,97
Kanada	1 201	1 265	1 342	1 310	1 420	97,62	108,40
Egyéb	13 973	13 996	13 989	13 323	13 727	95,24	103,03
Összesen	59 182	60 671	61 523	60 505	60 824	98,35	100,53

^{a)} Becslés.

^{b)} Előrevetítés.

Forrás: USDA

13. táblázat: Az Európai Unió húspiacának kilátásai rövid távon (2016–2021)

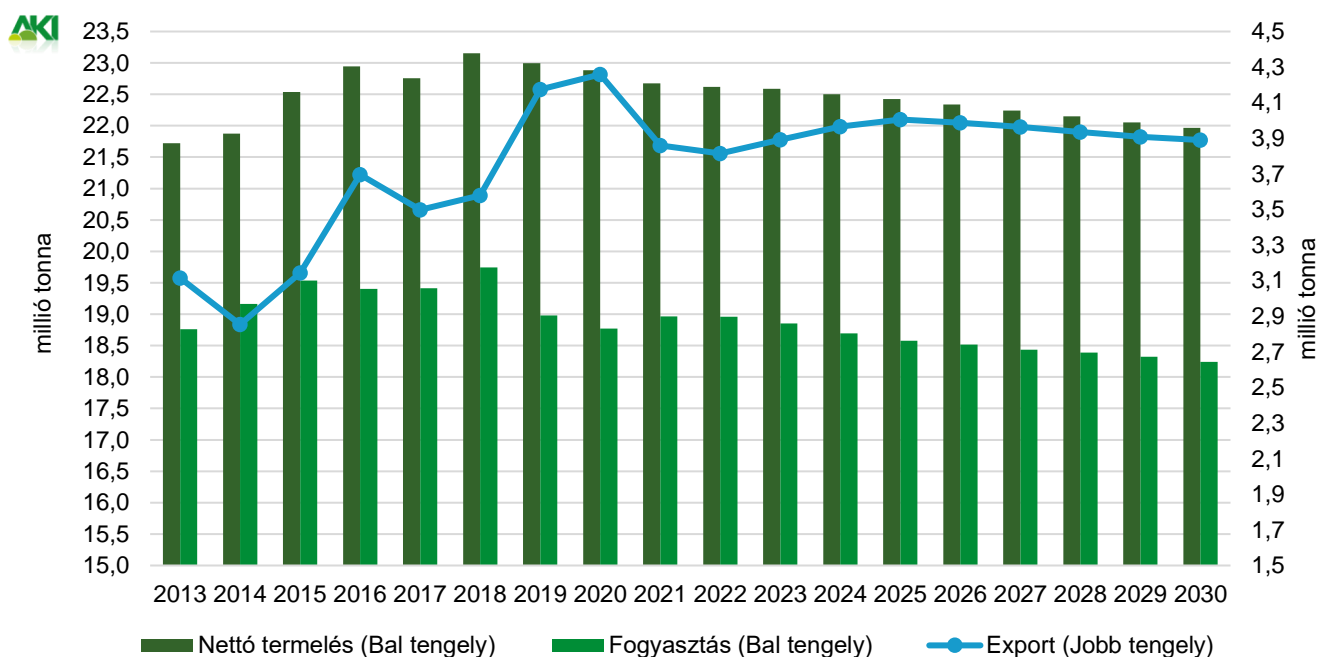
	2016	2017	2018	2019	2020 ^{a)}	2021 ^{b)}	2020/2019 (százalék)	ezer tonna 2021/2020 (százalék)
Sertéshús								
Nettó termelés	22 984	22 802	23 205	23 039	23 300	23 694	101,13	101,69
Import	152	154	167	162	161	163	99,61	101,00
Export	3 695	3 498	3 580	4 177	4 934	5 180	118,11	105,00
Fogyasztás	19 404	19 414	19 743	18 982	18 771	18 964	98,89	101,03
Egy főre jutó fogyasztás (kg)	34,0	34,0	34,5	33,1	32,3	32,5	97,44	100,73
Önellátottság (százalék)	118,5	117,4	117,5	121,4	125,9	127,0	103,71	100,87
Marha- és borjúhús								
Nettó termelés	7 166	7 196	7 310	7 212	7 139	7 047	98,99	98,71
Import	351	348	371	386	307	331	79,33	108,00
Export	585	613	595	577	590	596	102,28	101,00
Fogyasztás	6 705	6 686	6 843	6 788	6 625	6 547	97,59	98,82
Egy főre jutó fogyasztás (kg)	10,5	10,5	10,7	10,6	10,4	10,2	97,52	98,73
Önellátottság (százalék)	106,9	107,6	106,8	106,2	107,8	107,6	101,43	99,89
Juh- és kecskehús								
Nettó termelés	623	624	632	646	660	661	102,26	100,10
Import	170	169	172	163	152	139	93,18	92,00
Export	41	55	51	56	58	55	102,92	95,00
Fogyasztás	701	686	703	694	697	688	100,47	98,76
Egy főre jutó fogyasztás (kg)	1,4	1,4	1,4	1,4	1,4	1,4	100,39	98,68
Önellátottság (százalék)	88,9	91,0	89,9	93,0	94,7	96,0	101,78	101,36

a) Becslés.

b) Előrevetítés.

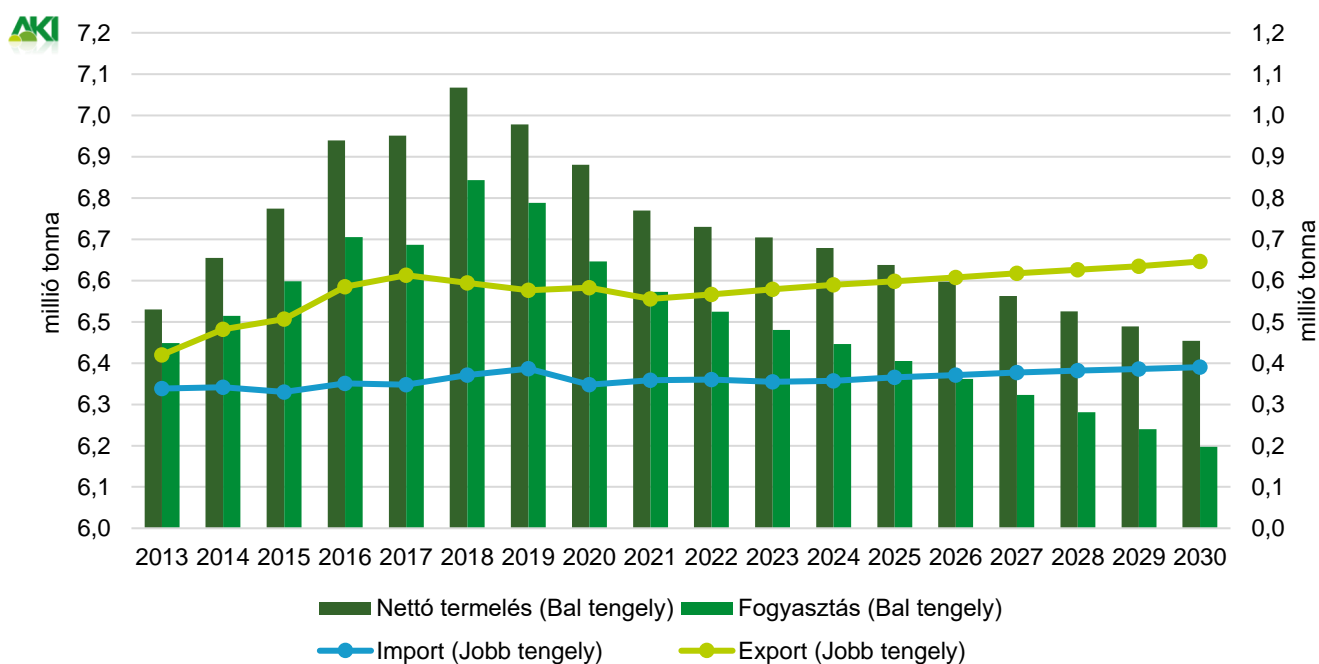
Forrás: Európai Bizottság

18. ábra: Az Európai Unió sertés húspiacának kilátásai középtávon (2013–2030)



Forrás: Európai Bizottság

19. ábra: Az Európai Unió marha- és borjúhús piacának kilátásai középtávon (2013–2030)



Forrás: Európai Bizottság

