

# AGRÁRPIACI JELENTÉSEK

**ÉLŐ ÁLLAT ÉS  
HÚS**

XXIV. ÉVFOLYAM • 17. szám • 2021

# ÉLŐ ÁLLAT ÉS HÚS

## XXIV. ÉVFOLYAM • 17. szám • 2021

2021. szeptember 7.  
Megjelenik kéthetente

**Felelős szerkesztő**  
Dr. Stummer Ildikó

**Szerző**  
Németh Klaudia  
nemeth.klaudia@aki.gov.hu

**Kiadó**



**Agrárközgazdasági Intézet**  
Nonprofit Kft.

**Elérhetőségek**  
H-1093 Budapest, Zsil utca 3–5.  
Telefon: (+36 70) 501-0446  
Fax: (+36 1) 217-8111  
<https://aki.gov.hu>  
[aki@aki.gov.hu](mailto:aki@aki.gov.hu)

A kiadvány az Agrárközgazdasági Intézet  
által üzemeltetett Piaci Árinformációs Rendszer



adatai alapján készül.

Friss adatokért, kérjük, látogasson el a  
<https://pair.aki.gov.hu>  
oldalra.

ISSN 1418 2130

## Tartalomjegyzék

<b>Összefoglaló</b> .....	<b>3</b>
<b>Summary</b> .....	<b>3</b>
<b>Piaci jelentés</b> .....	<b>4</b>
Világ .....	4
Európai Unió .....	4
Magyarország .....	4
<b>Táblázatok, ábrák</b> .....	<b>5</b>
Sertés.....	5
Szarvasmarha.....	12
Bárány.....	17
Nemzetközi előrevetítések.....	20

A kiadványokkal kapcsolatban részletes  
felvilágosítást ad:

Publikációs Csoport  
[publikacio@aki.gov.hu](mailto:publikacio@aki.gov.hu)  
Telefon: (+36 70) 501-1156



Jelen mű felhasználása a Nevezd meg! – Ne add el! – Így add tovább! 4.0 Nemzetközi (CC BY-NC-SA 4.0) licenc alapján lehetséges. A felhasználási feltételekről bővebben: <https://creativecommons.org/licenses/by-nc-sa/4.0/deed.hu>



# Összefoglaló

Az AKI PÁIR adatai szerint a hazai termelésű vágósertés termelői ára áfa és szállítási költség nélkül 479,2 forint/kilogramm hasított meleg súly volt 2021 augusztusában, ami 6 százalékos csökkenést jelentett az egy évvel korábbi átlagárhoz képest.

## Summary

According to AKI PÁIR, the producer price of domestically produced slaughter pigs (excluding VAT and transport costs) was HUF 479.2/kilogram carcass weight in August 2021, which was 6 per cent decrease compared to the average price in August 2020.



# Piaci jelentés

## Világ

Az Amerikai Egyesült Államok agrárminisztériumának (USDA) augusztusban megjelent elemzése szerint az USA sertéshústermelése 6 százalékkal csökkenhet 2021 harmadik negyedében a 2020. július–szeptemberben előállított mennyiséghez viszonyítva. Az USDA szakértői szerint a hízósertés termelői ára 93 százalékkal emelkedhet a vizsgált összehasonlításban. A belső fogyasztás 8 százalékkal csökkenhet, míg a sertéshús értékesítése nem változik számottevően a nemzetközi piacon. Az USA élősertés-importja és sertéshús-behozatala egyaránt bővíthet a jelzett időszakban 6, illetve 13 százalékkal.

Az USDA adatai szerint az USA sertéshústermelése 1 százalékkal csökkent 2021 január–júliusában a 2020. január–júliusi volumenhez képest. A vágások száma szintén 1 százalékkal csökkent, a vágóhidakra kerülő sertések átlagos élősúlya nem változott a megfigyelt időszakban.

A USDA adatai szerint az USA sertéshúsexportja kis mértékben növekedett 2021 első hat hónapjában az egy évvel korábbi időszakhoz képest. Az USA sertéshúsimportja 19 százalékkal nőtt a vizsgált időszakban.

Az USDA adatai szerint az Egyesült Államokban a sertés ára 2,41 dollár (USD)/kilogramm hasított hideg súly volt 2021 júliusában, ez 137 százalékos emelkedést jelentett az egy évvel korábbihoz képest.

Braziliában a sertés ára (9,86 brazil reál/kilogramm hasított hideg súly) 7 százalékkal volt alacsonyabb 2021 augusztusában, mint az előző esztendő azonos hónapjában.

## Európai Unió

Az Európai Bizottság adatai szerint az Európai Unió 17 százalékkal több, 2,9 millió tonna (friss, fagyasztott és feldolgozott) sertéshúst értékesített a nemzetközi piacon 2021 első hat hónapjában, mint egy évvel korábban. Az export 57 százaléka Kínába irányult, ahova az egy évvel korábbinál 6 százalékkal több, csaknem 1,7 millió tonna uniós sertéshús került a vizsgált időszakban. További nagy célpiacok a Fülöp-szigetek (185 ezer tonna), illetve Japán (169 ezer tonna) voltak.

Az Európai Unióban az „E” kereskedelmi osztályba tartozó sertés vágóhídi belépési ára 1,53 euró/kilogramm

hasított hideg súly volt 2021 júliusában, nem változott lényegesen egy év alatt.

Az uniós sertéspiac szempontjából meghatározó vállalatok és vágóhidak sertésárai átlagosan 11 százalékkal voltak alacsonyabbak 2021 34. hetében az előző év azonos hetének átlagárához képest. A németországi szerződéses ár 1,30, a West Fleisch 1,31 és a Tönnies felvásárlási ára 1,30 euró/kilogramm hasított súly volt a megfigyelt héten. A Vion 1,40, a Danish Crown 1,20 és a Tican 1,21 euró/kilogramm hasított súly áron vásárolta a sertéseket a 34. héten. A németországi vágóhidak átvételi árai csökkentek a 35. héten az előző hetihez viszonyítva.

## Magyarország

Az AKI vágási statisztikai adatai szerint 2021 január–júliusában a sertés vágása élősúlyban 4 százalékkal nőtt az előző év hasonló időszakához képest.

A KSH adatai szerint Magyarország élősertés-kivitele 2 százalékkal 15 ezer tonnára csökkent 2021 január–júniusában az egy évvel korábban külföldön eladott mennyiséghez viszonyítva. A legfőbb partnerek Románia, Ausztria, Szlovákia és Hollandia voltak. Az élősertés-behozatal 3,5 százalékkal nőtt a megfigyelt időszakban, a legnagyobb beszállítónak Szlovákia, Horvátország, Németország és Csehország számított.

A nemzetközi piacon értékesített sertéshús mennyisége csaknem 10 százalékkal (75,7 ezer tonnára), értéke 1 százalékkal nőtt 2021 első hat hónapjában a 2020. január–júniuséhoz képest. A legtöbb sertéshúst Romániába, Olaszországba és Horvátországba szállították. Romániába 2 százalékkal, Olaszországba 34 százalékkal, Horvátországba 20 százalékkal csökkent a kivitel. A sertéshúsimport volumene 6 százalékkal kevesebb, 65 ezer tonna volt, értéke 24,5 százalékkal csökkent. A sertéshús 67 százaléka Németországból, Spanyolországból és Lengyelországból származott.

Az AKI PÁIR adatai szerint a hazai termelésű vágósertés termelői ára áfa és szállítási költség nélkül 479,2 forint/kilogramm hasított meleg súly volt 2021 augusztusában, ami 6 százalékos csökkenést jelentett az egy évvel korábbi átlagárához képest.

# Táblázatok, ábrák

## Sertés

1. táblázat: **A vágósertés termelői ára<sup>a)</sup> Magyarországon**

Megnevezés	Minőségi kategória	Mértékegység	2020. 34. hét	2021. 33. hét	2021. 34. hét	2021. 34. hét/ 2020. 34. hét (százalék)	2021. 34. hét/ 2021. 33. hét (százalék)
Vágósertés, hazai termelésből	E	darab	21 769	21 342	25 034	115,00	117,3
		HUF/kg hasított meleg súly	510,29	480,58	454,08	88,98	94,49
	Valamennyi kategória <sup>b)</sup>	darab	44 808	48 262	58 141	129,76	120,47
		HUF/kg hasított meleg súly	511,58	480,57	454,66	88,87	94,61

<sup>a)</sup> Az ár nem tartalmazza a szállítási költséget.

<sup>b)</sup> S–P, Nem minősített, M1.

Forrás: AKI PÁIR

2. táblázat: **A vágósertés vágóhídi belépési ára<sup>a)</sup> Magyarországon**

Megnevezés	Mértékegység	2020. 34. hét	2021. 33. hét	2021. 34. hét	2021. 34. hét/ 2020. 34. hét (százalék)	2021. 34. hét/ 2021. 33. hét (százalék)
Vágósertés, hazai termelésből származó	darab	44 808	48 262	58 141	129,76	120,47
	HUF/kg hasított meleg súly	521,38	490,37	464,46	89,08	94,72
Vágósertés, importból származó	darab	9 013	8 273	9 170	101,74	110,84
	HUF/kg hasított meleg súly	503,39	484,75	460,41	91,46	94,98

<sup>a)</sup> A sertések termelői ára a vágóhíd kapujában, amely tartalmazza a szállítási költséget is.

Forrás: AKI PÁIR

3. táblázat: **A hizósertéstáp értékesítési ára Magyarországon**

Megnevezés	Mértékegység	2020. július	2021. június	2021. július	2021. július/ 2020. július (százalék)	2021. július/ 2021. június (százalék)
Hizósertéstáp I.	tonna	4 291,52	4 160,70	3 854,16	89,81	92,63
	HUF/tonna	86 045	95 830	96 375	112,00	100,57
Hizósertéstáp II.	tonna	6 641,45	6 593,20	6 407,31	96,47	97,18
	HUF/tonna	80 584	83 014	84 067	104,32	101,27
Hizósertéstáp III.	tonna	...	–	–	–	–
	HUF/tonna	...	–	–	–	–

... = Adatvédelmi korlátok miatt nem közölhető adat.

Forrás: AKI PÁIR

4. táblázat: **A nyers sertéshúsok feldolgozóinak értékesítési ára Magyarországon**

Megnevezés	Mértékegység	2020. 34. hét	2021. 33. hét	2021. 34. hét	2021. 34. hét/ 2020. 34. hét (százalék)	2021. 34. hét/ 2021. 33. hét (százalék)
Csontos sertéshús, lehúzott, félben (fej, láb és farok nélkül)	tonna	207,07	161,43	161,47	77,98	100,03
	HUF/kg	812,85	756,93	757,68	93,21	100,10
Szalonnás és bőrös sertéshús, félben (fejvel, lábbal, farokkal)	tonna	325,21	386,05	388,78	119,55	100,71
	HUF/kg	595,68	573,27	559,21	93,88	97,55
Sertéskaraj, csonttal, szűzpecsenye nélkül	tonna	3,44	1,35	5,94	172,74	440,30
	HUF/kg	903,31	997,05	915,39	101,34	91,81
Sertéscomb, csont nélkül	tonna	134,87	205,83	262,12	194,35	127,34
	HUF/kg	942,78	920,97	869,37	92,21	94,40
Sertésstarja, csonttal	tonna	15,20	14,82	36,12	237,70	243,70
	HUF/kg	1 002,42	1 012,41	910,15	90,80	89,90
Sertéslapocka	tonna	–	170,66	210,40	–	123,28
	HUF/kg	–	838,01	808,14	–	96,44
Sertésoldalas	tonna	–	50,77	59,20	–	116,60
	HUF/kg	–	1 149,46	1 129,52	–	98,27
Sertésdagadó	tonna	–	1,80	1,82	–	100,94
	HUF/kg	–	1 000,25	1 025,10	–	102,48
Más sertéshús csonttal	tonna	225,67	257,96	278,45	123,39	107,94
	HUF/kg	674,50	627,28	606,17	89,87	96,64
Más sertéshús csont nélkül	tonna	883,44	836,24	758,24	85,83	90,67
	HUF/kg	878,87	754,54	749,30	85,26	99,31
Darált sertéshús	tonna	–	...	...	–	...
	HUF/kg	–	...	...	–	...

... = Adatvédelmi korlátok miatt nem közölhető adat.  
 Forrás: AKI PÁIR

5. táblázat: **A vágósertés termelői ára az EU néhány tagországában**

	EUR/kg hasított súly				
	2021. 31. hét	2021. 32. hét	2021. 33. hét	2021. 34. hét	2021. 35. hét
Vion (Hollandia)	1,47	1,46	1,46	1,40	1,40
Compezo (Hollandia)	1,26	1,25	1,25	1,19	1,19
Németország (szerződéses ár)	1,37	1,37	1,30	1,30	1,25
Tönnies (Németország)	1,37	1,37	1,30	1,30	1,25
West Fleisch (Németország)	1,38	1,38	1,31	1,31	1,26
Danish Crown (Dánia)	1,33	1,28	1,22	1,20	1,20
Tican (Dánia)	1,34	1,29	1,24	1,21	1,21
Covavee (Belgium)	–	–	–	–	–
Breton (Franciaország)	1,34	1,34	1,34	1,34	–

Forrás: Schuttert, Danish Crown, Tican, MPB

6. táblázat: A vágósertés („E” minőségi kategória) vágóhídi belépési ára<sup>a)</sup> az Európai Unióban

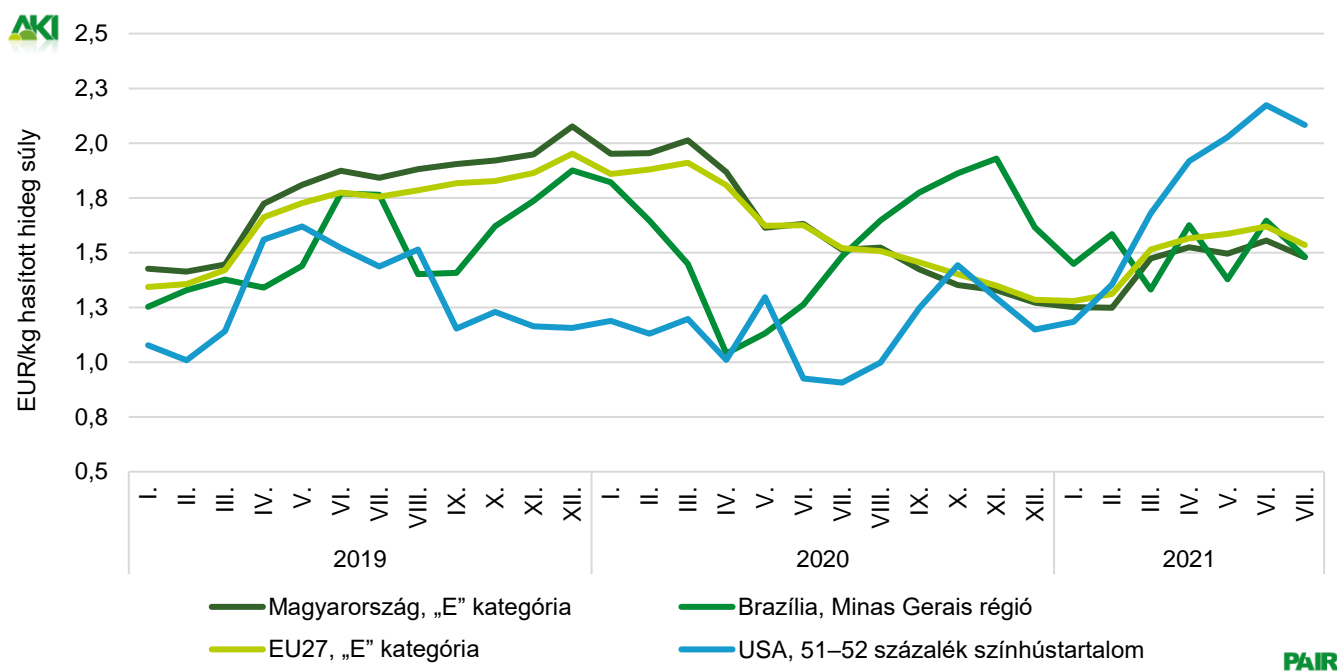
	HUF/kg hasított hideg súly				
	2020. 34. hét	2021. 33. hét	2021. 34. hét	2021. 34. hét/ 2020. 34. hét (százalék)	2021. 34. hét/ 2021. 33. hét (százalék)
<b>Magyarország</b>	<b>533</b>	<b>500</b>	<b>473</b>	<b>88,77</b>	<b>94,59</b>
Belgium	413	441	431	104,26	97,78
Bulgária	672	636	629	93,58	98,79
Csehország	510	489	464	91,09	94,87
Dánia	555	500	482	86,91	96,52
Németország	532	492	479	90,09	97,42
Észtország	529	523	511	96,47	97,68
Görögország	614	–	–	–	–
Spanyolország	556	545	535	96,17	98,17
Franciaország	499	517	513	102,79	99,33
Horvátország	551	521	511	92,64	98,14
Írország	569	546	542	95,32	99,28
Olaszország	–	–	–	–	–
Ciprus	656	692	682	104,04	98,63
Lettország	499	550	538	107,87	97,86
Litvánia	490	525	512	104,41	97,43
Luxemburg	516	488	470	91,14	96,29
Málta	–	–	–	–	–
Hollandia	452	450	427	94,59	94,92
Ausztria	562	571	563	100,08	98,53
Lengyelország	506	511	489	96,79	95,77
Portugália	583	555	548	94,01	98,70
Románia	533	486	502	94,25	103,44
Szlovénia	580	602	594	102,46	98,62
Szlovákia	531	492	485	91,36	98,57
Finnország	591	560	558	94,49	99,75
Svédország	673	687	–	–	–
<b>EU</b>	<b>526</b>	<b>510</b>	<b>482</b>	<b>91,73</b>	<b>94,70</b>

<sup>a)</sup> Az ár tartalmazza a szállítási költséget is.

Megjegyzés: Átszámítva az MNB hivatalos középárfolyamán. 1 euró = 2020. 34. hét: 349,24 forint, 2021. 33. hét: 351,60 forint, 2021. 34. hét: 349,23 forint.

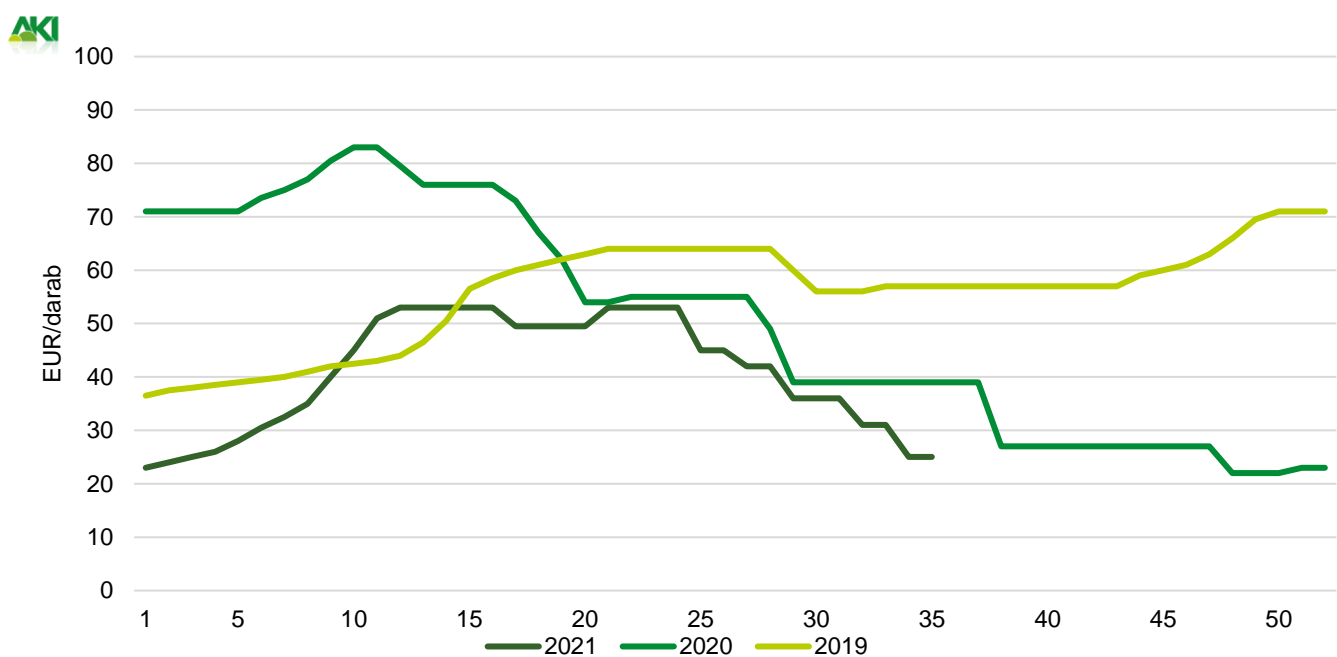
Forrás: Európai Bizottság, AKI PÁIR

1. ábra: **A sertés havi világti ára (2019–2021)**



Forrás: USDA, Európai Bizottság, MPB, AKI PÁIR

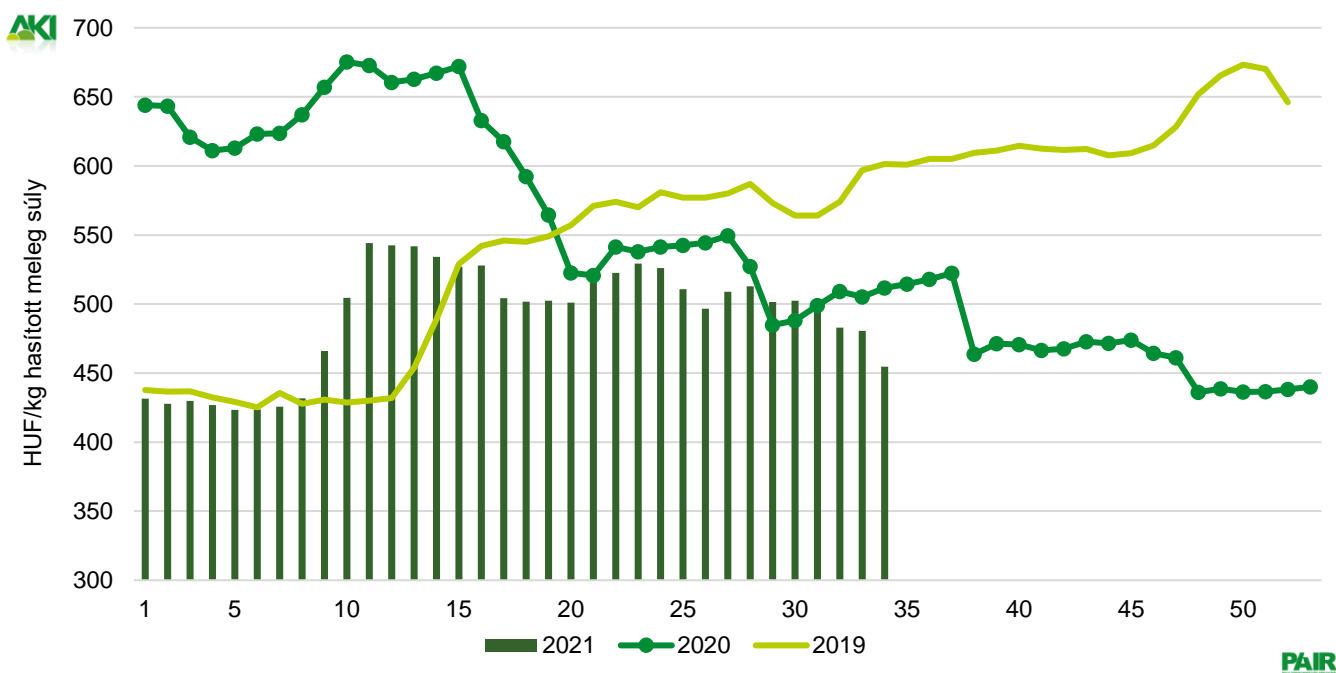
2. ábra: **A malac ára (Nord–West, 25 kg) Németországban (2019–2021)**



Forrás: VAEX

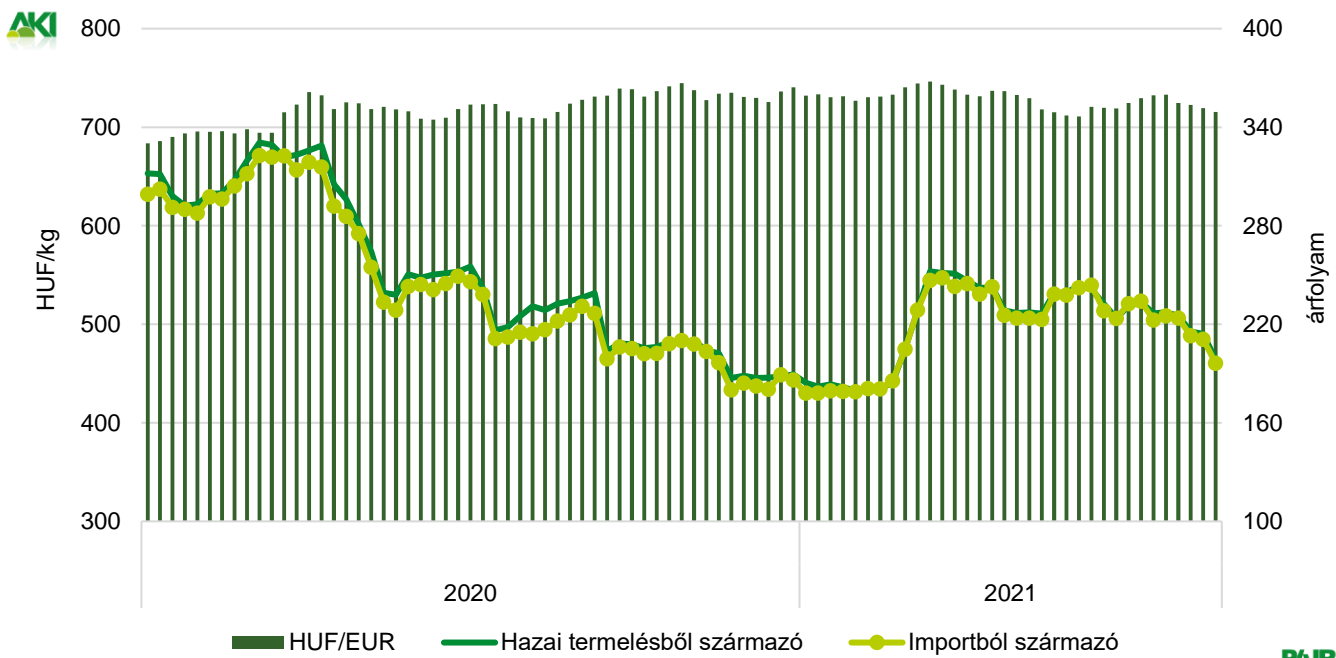


3. ábra: A hazai termelésből származó vágósertés<sup>a)</sup> heti termelői ára Magyarországon (2019–2021)



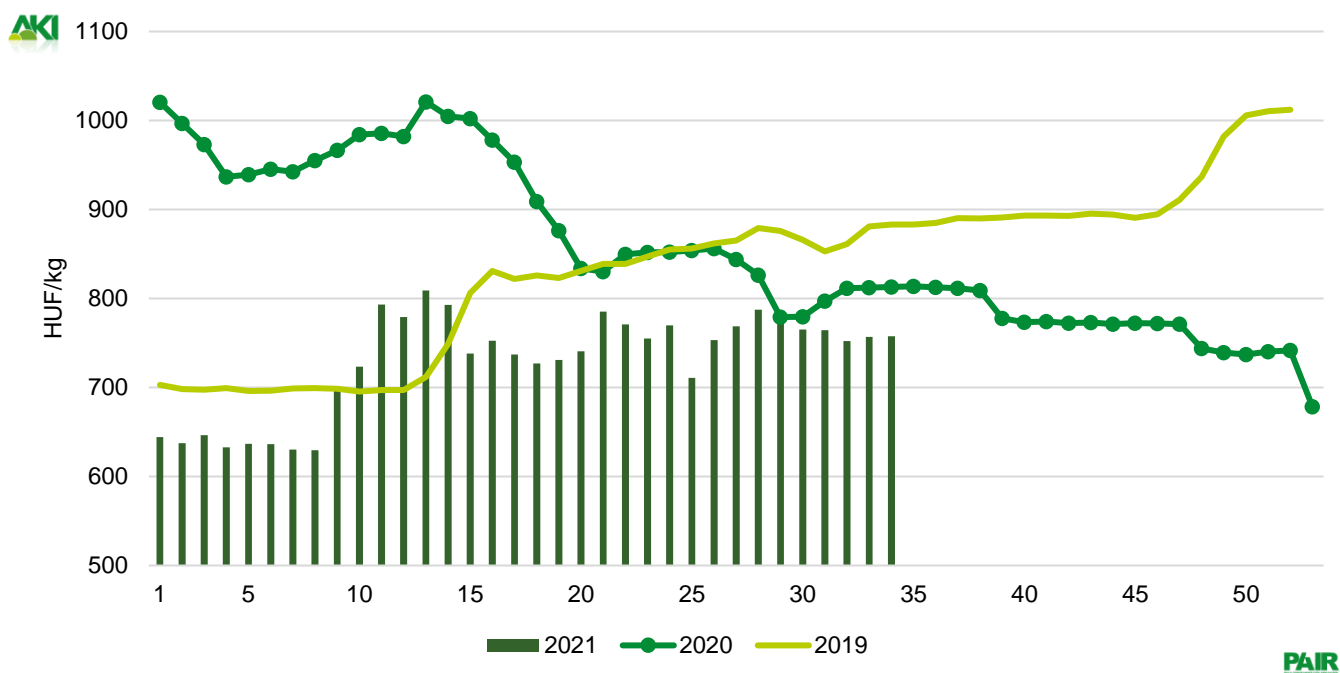
<sup>a)</sup> S–P, Nem minősített, M1.  
Forrás: AKI PÁIR

4. ábra: A vágósertés heti vágóhídi belépési ára Magyarországon (2020–2021)



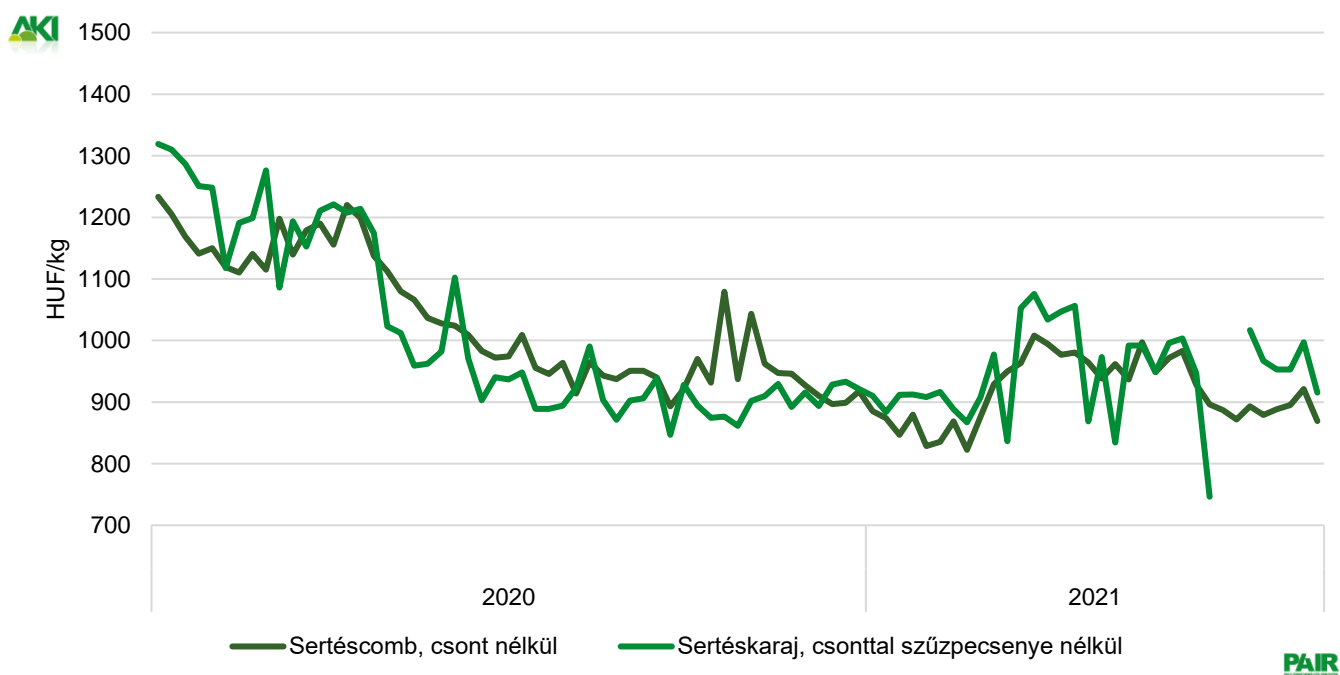
Forrás: AKI PÁIR, MNB

5. ábra: **A csontos sertéshús, lehúzott, félben heti értékesítési ára Magyarországon (2019–2021)**



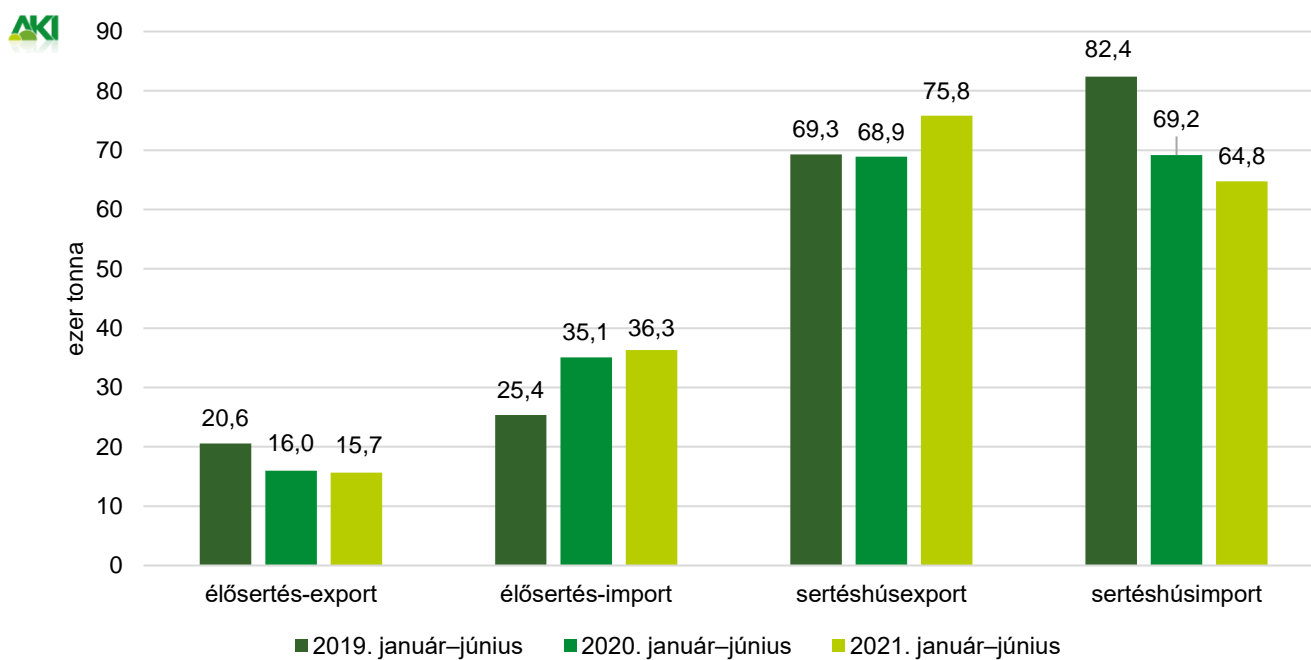
Forrás: AKI PÁIR

6. ábra: **A darabolt sertéshúsok heti értékesítési ára Magyarországon (2020–2021)**



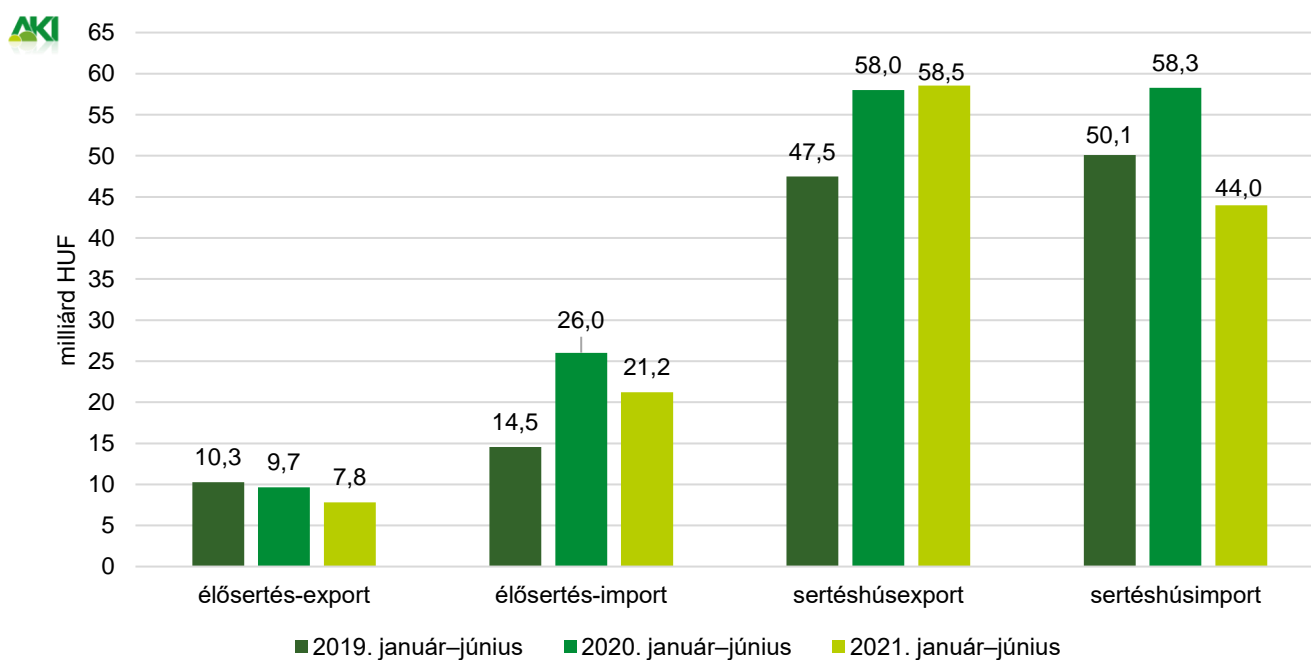
Forrás: AKI PÁIR

7. ábra: **Az élő sertés és a sertéshús külkereskedelmének mennyisége Magyarországon**



Forrás: KSH

8. ábra: **Az élő sertés és a sertéshús külkereskedelmének értéke Magyarországon**



Forrás: KSH

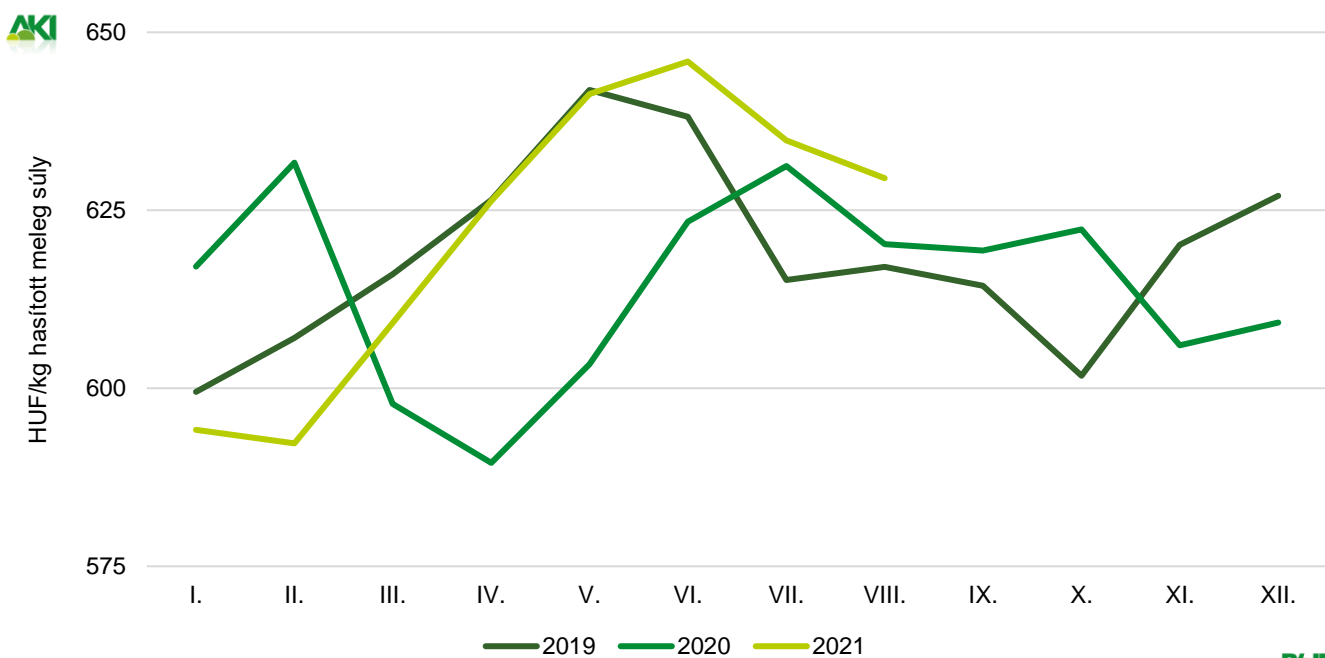
## Szarvasmarha

7. táblázat: A vágómarha termelői ára Magyarországon

Megnevezés	Minőségi kategória	Mértékegység	2020. 34. hét	2021. 33. hét	2021. 34. hét	2021. 34. hét/ 2020. 34. hét (százalék)	2021. 34. hét/ 2021. 33. hét (százalék)
Fiatal bika	E–P	darab	120	39	115	95,83	294,87
		hasított meleg súly (kg)	30 448	9 423	28 928	95,01	306,99
		HUF/kg hasított meleg súly	775	625	704	90,82	112,56
Vágótehén	E–P	darab	682	429	675	98,97	157,34
		hasított meleg súly (kg)	199 844	128 433	196 481	98,32	152,98
		HUF/kg hasított meleg súly	585	622	575	98,38	92,47
Vágóüsző	E–P	darab	90	56	89	98,89	158,93
		hasított meleg súly (kg)	23 158	13 567	23 669	102,21	174,46
		HUF/kg hasított meleg súly	583	564	597	102,53	105,88
Vágómarha összesen	E–P	darab	908	563	920	101,32	163,41
		hasított meleg súly (kg)	257 642	162 440	260 933	101,28	160,63
		HUF/kg hasított meleg súly	610	626	599	98,28	95,73

Forrás: AKI PÁIR

9. ábra: A vágómarha havi termelői ára Magyarországon (2019–2021)



Forrás: AKI PÁIR

8. táblázat: A fiatal bika („R3” minőségi kategória) vágóhídi belépési ára<sup>a)</sup> az Európai Unióban

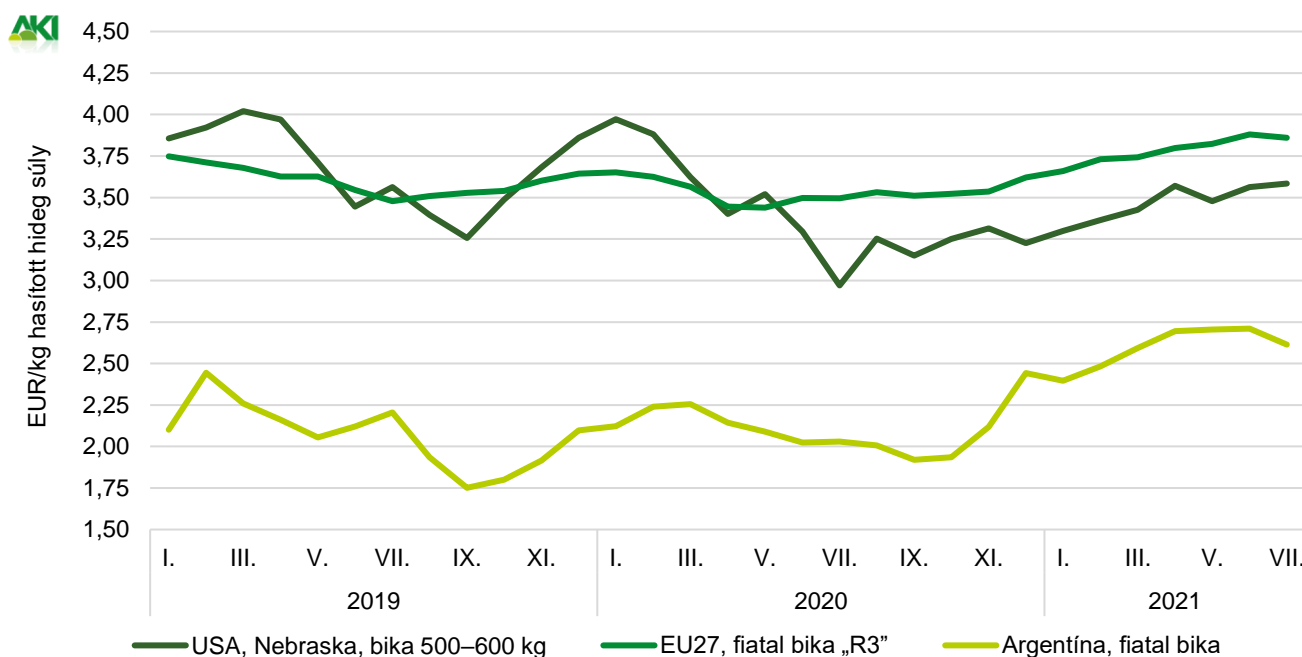
	2020. 33. hét	2021. 32. hét	2021. 33. hét	HUF/kg hasított hideg súly	
				2021. 33. hét/ 2020. 33. hét (százalék)	2021. 33. hét/ 2021. 32. hét (százalék)
<b>Magyarország</b>				–	–
Belgium	1 028	1 117	1 110	108,02	99,45
Bulgária	–	–	–	–	–
Csehország	1 105	1 223	1 219	110,34	99,65
Dánia	1 112	1 295	1 301	116,98	100,40
Németország	1 260	1 444	1 438	114,13	99,61
Észtország	–	–	–	–	–
Görögország	–	–	–	–	–
Spanyolország	1 183	1 304	1 291	109,19	99,00
Franciaország	1 247	1 372	1 364	109,39	99,45
Horvátország	1 132	1 285	1 291	113,98	100,44
Írország	1 227	1 438	1 405	114,49	97,72
Olaszország	1 075	1 303	1 296	120,59	99,45
Ciprus	–	–	–	–	–
Lettország	899	1 016	1 227	136,52	120,82
Litvánia	925	1 044	1 061	114,68	101,67
Luxemburg	1 223	1 551	–	–	–
Málta	–	–	–	–	–
Hollandia	1 157	1 322	1 389	120,01	105,03
Ausztria	1 243	1 377	1 386	111,52	100,67
Lengyelország	1 047	1 271	1 293	123,53	101,72
Portugália	1 262	1 385	1 336	105,86	96,49
Románia	1 158	1 213	1 130	97,60	93,19
Szlovénia	1 072	1 147	1 183	110,34	103,18
Szlovákia	1 264	1 224	1 213	95,96	99,08
Finnország	1 328	1 367	1 352	101,82	98,86
Svédország	1 497	1 641	1 613	107,76	98,27
<b>EU</b>	<b>1 223</b>	<b>1 378</b>	<b>1 372</b>	<b>112,22</b>	<b>99,56</b>

<sup>a)</sup> Az ár tartalmazza a szállítási költséget is.

Megjegyzés: Átszámítva az MNB hivatalos középárfolyamán. 1 euró = 2020. 33. hét: 345,43 forint, 2021. 32. hét: 353,53 forint, 2021. 33. hét: 351,60 forint.

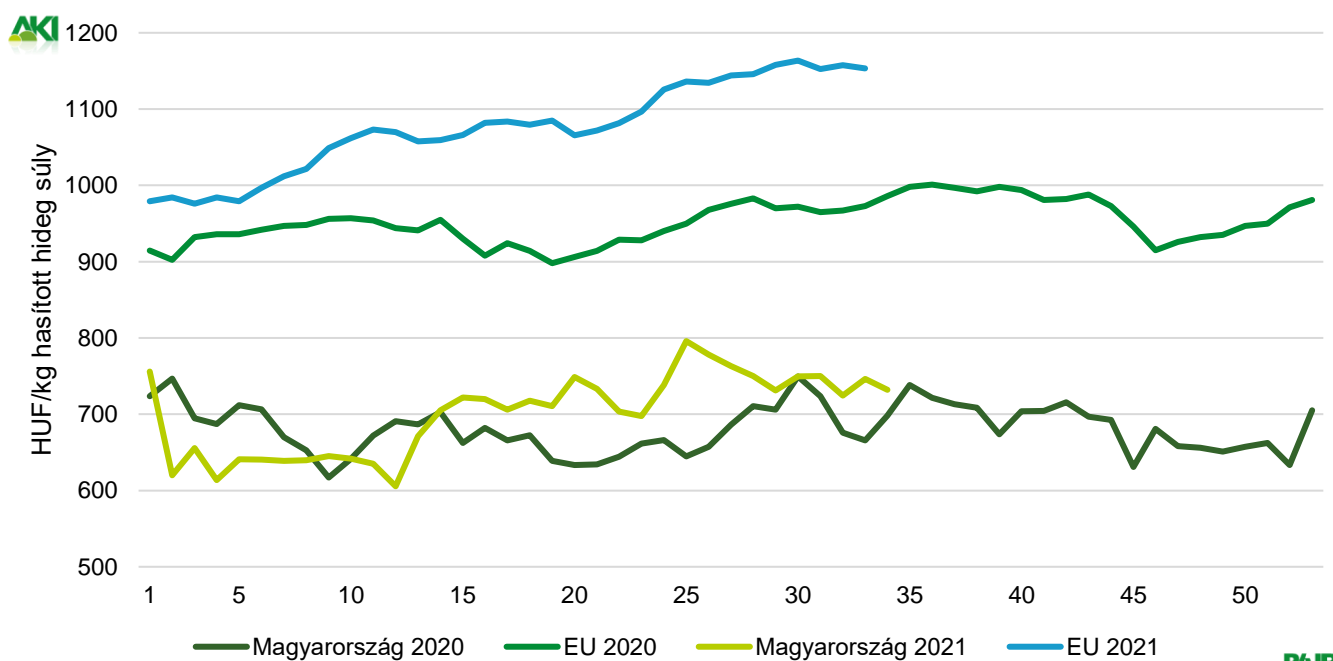
Forrás: Európai Bizottság, AKI PÁIR

10. ábra: A szarvasmarha havi világsi árá (2019–2021)



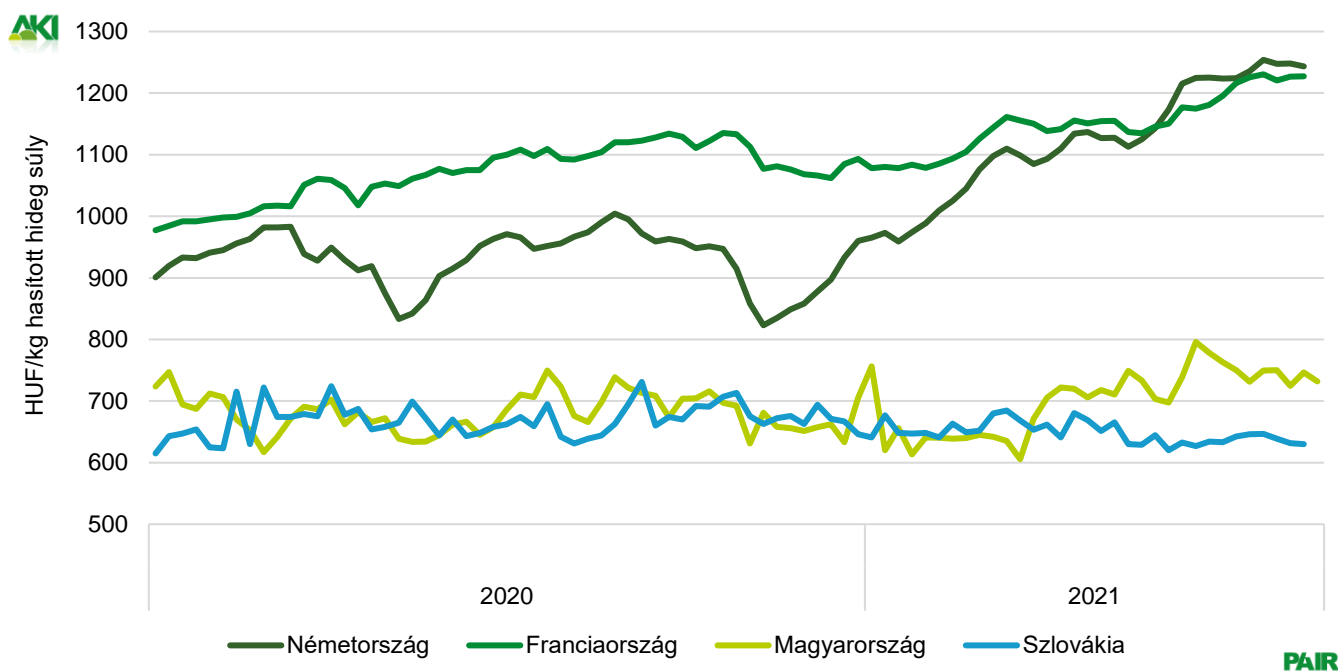
Forrás: USDA, Európai Bizottság, Minagri

11. ábra: A vágótehén „O3” heti vágóhídi belépési ára Magyarországon és az EU-ban (2020–2021)



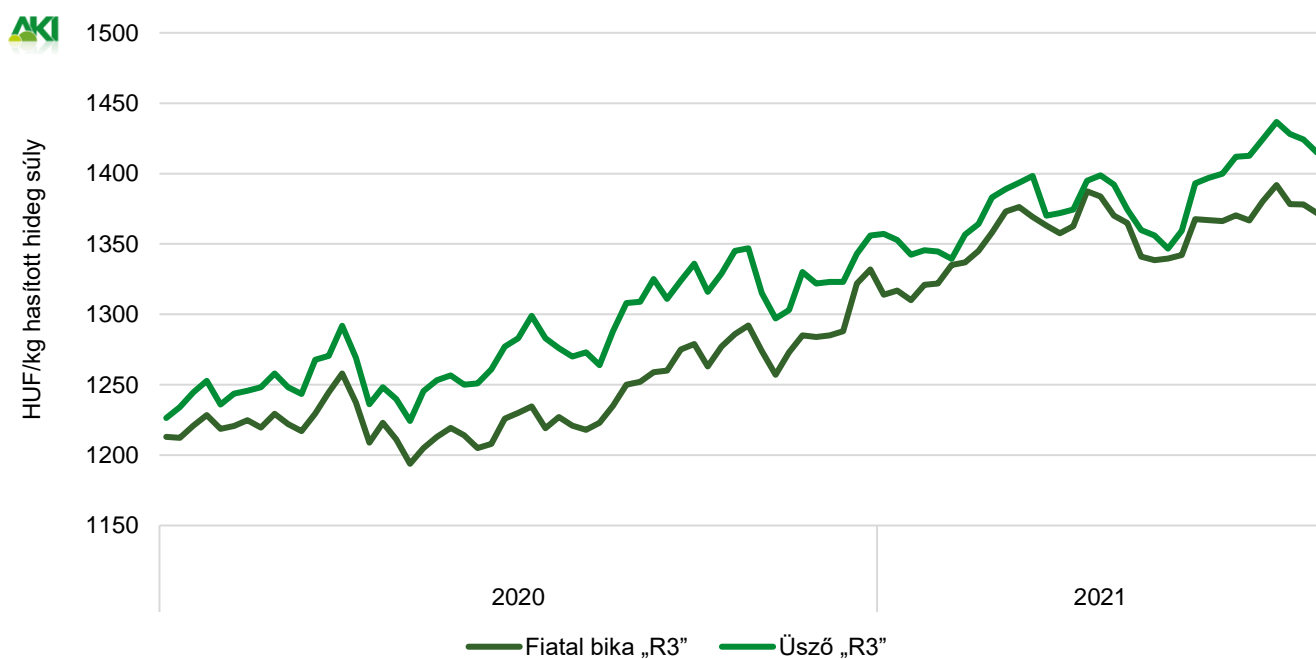
Forrás: Európai Bizottság, AKI PÁIR

12. ábra: A vágótehén „O3” heti vágóhídi belépési ára az EU néhány tagországában (2020–2021)



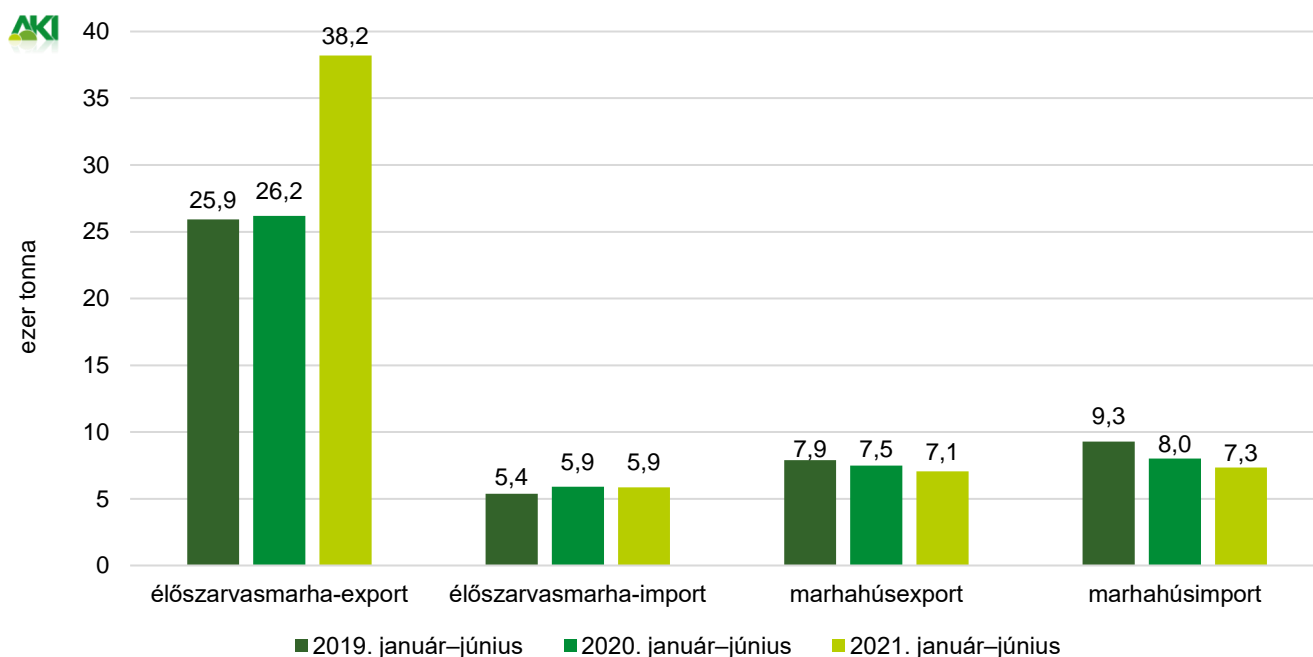
Forrás: Európai Bizottság, AKI PÁIR

13. ábra: A fiatal bika „R3” és az üsző „R3” heti vágóhídi belépési ára az EU-ban (2020–2021)



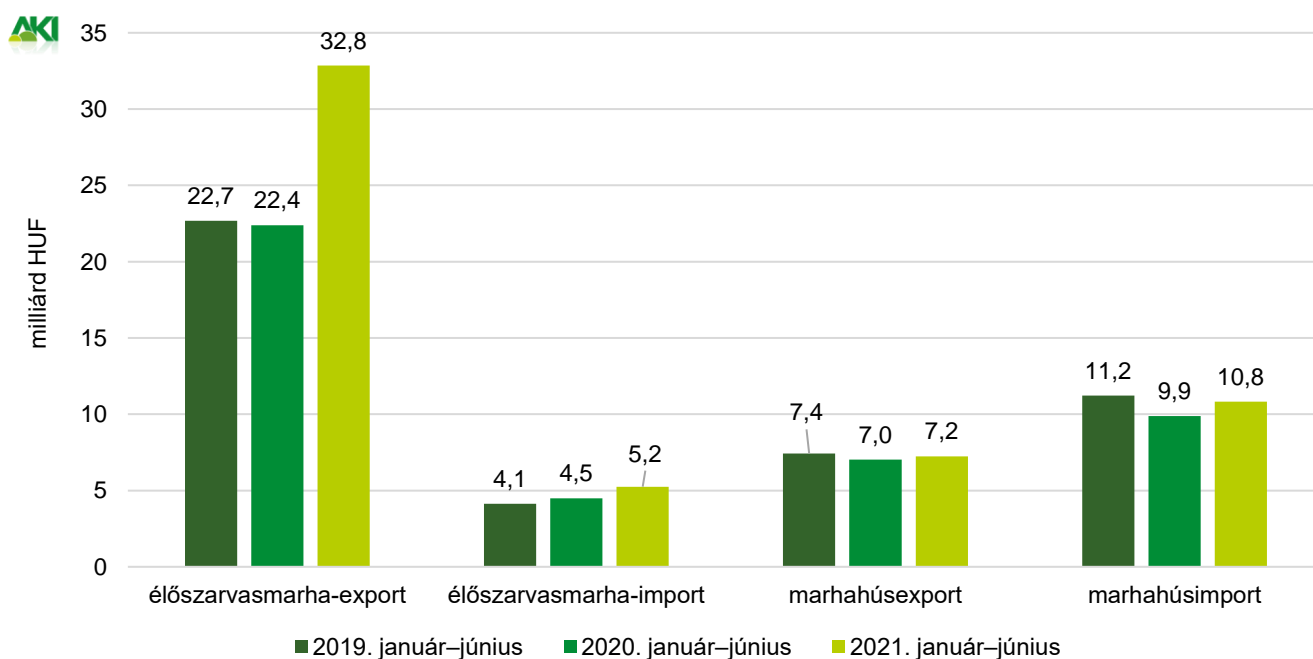
Forrás: Európai Bizottság

14. ábra: **Az élő szarvasmarha és a marhahús külkereskedelmének mennyisége Magyarországon**



Forrás: KSH

15. ábra: **Az élő szarvasmarha és a marhahús külkereskedelmének értéke Magyarországon**



Forrás: KSH



## Bárány

9. táblázat: A vágóbárány termelői ára Magyarországon

Megnevezés	Mértékegység	2020. 34. hét	2021. 33. hét	2021. 34. hét	2021. 34. hét/	2021. 34. hét/
					2020. 34. hét	2021. 33. hét
Könnyű bárány	darab	...	1 769	...	...	...
	HUF/kg élősúly	...	1 290	...	...	...
ebből 20–24 kg között	darab	...	480	...	...	...
	HUF/kg élősúly	...	1 324	...	...	...
Nehéz bárány	darab	...	1 675	...	...	...
	HUF/kg élősúly	...	1 190	...	...	...
Vágóbárány összesen	darab	5 917	3 444	...	...	...
	HUF/kg élősúly	1 077	1 241	...	...	...

... = Adatvédelmi korlátok miatt nem közölhető adat.  
Forrás: AKI PÁIR

10. táblázat: A nehéz bárány (13 kg-nál nagyobb vágott súly) ára az Európai Unióban

	2020. 34. hét	2021. 33. hét	2021. 34. hét	HUF/kg vágott súly	
				2021. 34. hét/	2021. 34. hét/
				2020. 34. hét	2021. 33. hét
				(százalék)	(százalék)
<b>Magyarország</b>	–	<b>2 534</b>	–	–	–
Belgium	1 822	2 150	2 128	116,78	98,98
Dánia	–	–	–	–	–
Németország	2 145	2 675	2 705	126,08	101,12
Észtország	–	–	–	–	–
Spanyolország	2 087	2 248	2 232	106,93	99,28
Franciaország	2 385	2 475	2 507	105,12	101,31
Írország	1 724	–	2 132	123,67	–
Ciprus	2 012	1 951	1 935	96,18	99,15
Lettország	1 206	1 795	1 745	144,69	97,21
Litvánia	1 318	–	1 685	127,8	–
Hollandia	2 066	2 081	2 108	102,04	101,3
Ausztria	1 910	2 057	2 169	113,52	105,45
Lengyelország	–	–	–	–	–
Románia	875	1 170	987	112,78	84,32
Finnország	1 463	1 630	1 620	110,72	99,33
Svédország	1 803	2 330	2 242	124,33	96,25
<b>EU</b>	<b>2 042</b>	<b>2 273</b>	<b>2 289</b>	<b>112,10</b>	<b>100,73</b>

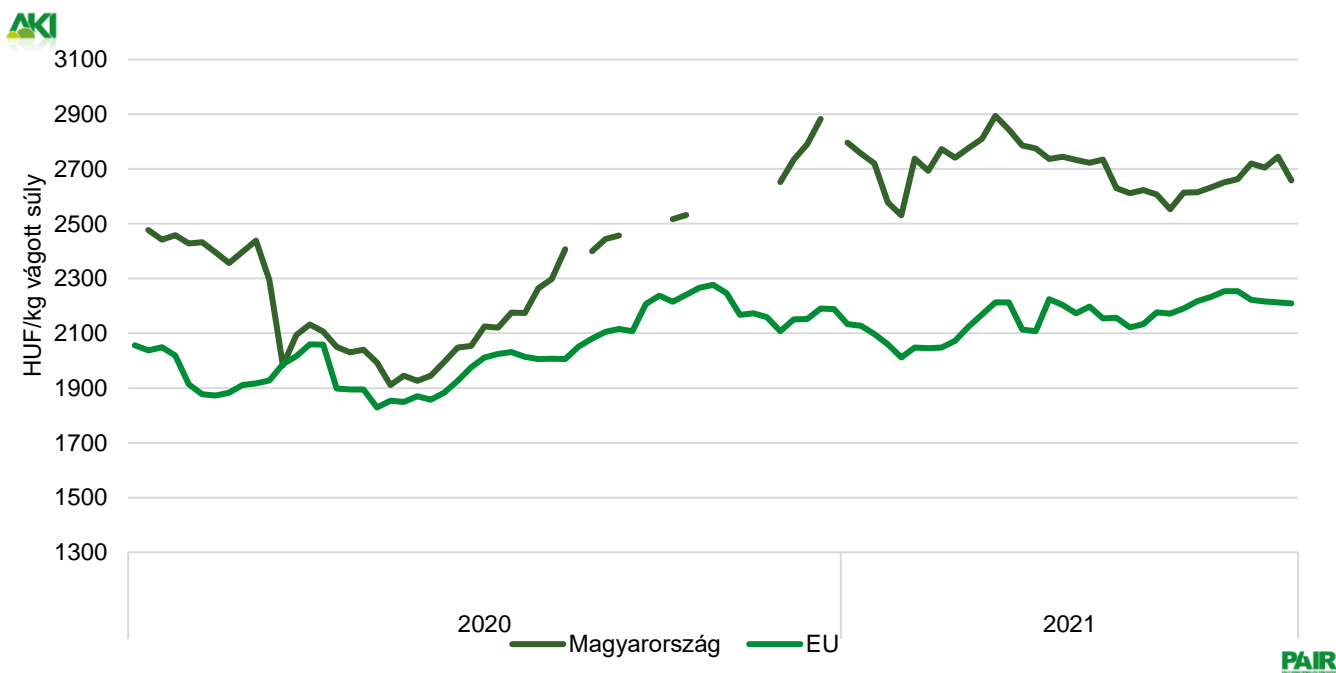
Megjegyzés: Átszámítva az MNB hivatalos középárfolyamán. 1 euró = 2020. 34. hét: 349,24 forint, 2021. 33. hét: 351,60 forint, 2021. 34. hét: 349,23 forint.  
Forrás: Európai Bizottság, AKI PÁIR

11. táblázat: A könnyű bárány (13 kg-nál kisebb vágott súly) ára az Európai Unióban

	2020. 34. hét	2021. 33. hét	2021. 34. hét	HUF/kg vágott súly	
				2021. 34. hét/ 2020. 34. hét (százalék)	2021. 34. hét/ 2021. 33. hét (százalék)
<b>Magyarország</b>	<b>2 421</b>	<b>2 745</b>	<b>2 659</b>	<b>109,83</b>	<b>96,88</b>
Bulgária	2 277	2 505	2 488	109,28	99,33
Görögország	–	–	–	–	–
Spanyolország	2 189	2 291	2 276	103,97	99,34
Horvátország	2 213	2 642	2 718	122,84	102,89
Olaszország	2 211	–	2 137	96,68	–
Portugália	2 307	2 453	2 505	108,58	102,13
Szlovénia	1 975	1 992	1 902	96,32	95,52
Szlovákia	–	–	–	–	–
<b>EU</b>	<b>2 051</b>	<b>2 213</b>	<b>2 209</b>	<b>107,72</b>	<b>99,81</b>

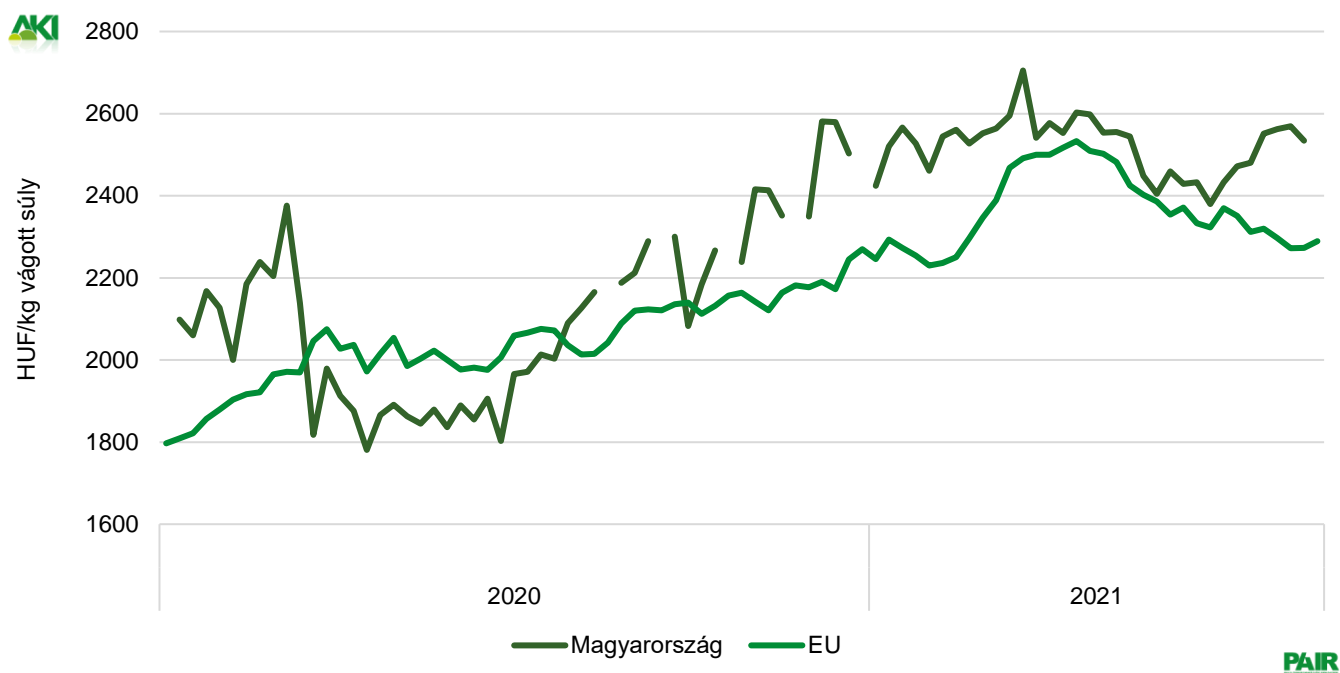
Megjegyzés: Átszámítva az MNB hivatalos középárfolyamán 1 euró = 2020. 34. hét: 349,24 forint, 2021. 33. hét: 351,60 forint, 2021. 34. hét: 349,23 forint  
 Forrás: Európai Bizottság, AKI PÁIR

16. ábra: A könnyű bárány heti termelői ára Magyarországon és az EU-ban (2020–2021)



Forrás: Európai Bizottság, AKI PÁIR

17. ábra: A nehéz bárány heti termelői ára Magyarországon és az EU-ban (2020–2021)



Forrás: Európai Bizottság, AKI PÁIR

## Nemzetközi előrevetítések

12. táblázat: A világ hústermelése (2017–2021)

	2017	2018	2019 <sup>a)</sup>	2020 <sup>b)</sup>	2021 <sup>b)</sup>	2020/2019 (százalék)	2021/2020 (százalék)
ezer tonna							
<b>Sertéshús</b>							
Kína	54 518	54 040	42 550	36 340	43 750	85,41	120,39
Európai Unió	23 660	24 082	23 956	24 267	24 800	101,30	102,20
USA	11 611	11 943	12 543	12 845	12 776	102,41	99,46
Brazília	3 725	3 763	3 975	4 125	4 280	103,77	103,76
Kanada	1 958	1 955	2 000	2 130	2 225	106,50	104,46
Fülöp-szigetek	1 563	1 601	1 585	1 115	1 000	70,35	89,69
Mexikó	1 280	1 329	1 364	1 403	1 375	102,86	98,00
Japán	1 267	1 321	1 408	1 451	1 495	103,05	103,03
Egyéb	11 079	11 493	11 291	11 780	12 050	104,33	102,29
Összesen	112 056	112 939	102 025	96 817	105 121	94,90	108,58
<b>Marha- és borjúhús</b>							
USA	11 943	12 256	12 384	12 374	12 719	99,92	102,79
Brazília	9 550	9 900	10 200	10 100	9 550	99,02	94,55
Európai Unió	7 869	8 003	7 878	7 803	7 750	99,05	99,32
Kína	6 346	6 440	6 670	6 720	7 050	100,75	104,91
Argentína	2 840	3 050	3 125	3 170	3 035	101,44	95,74
Ausztrália	2 149	2 306	2 432	2 123	1 950	87,29	91,85
Mexikó	1 925	1 980	2 072	2 079	2 120	100,34	101,97
Kanada	1 201	1 265	1 342	1 310	1 420	97,62	108,40
Egyéb	13 973	13 996	13 989	13 323	13 727	95,24	103,03
Összesen	59 182	60 671	61 523	60 505	60 824	98,35	100,53

<sup>a)</sup> Becslés.

<sup>b)</sup> Előrevetítés.

Forrás: USDA

13. táblázat: Az Európai Unió húspiacának kilátásai rövid távon (2016–2021)

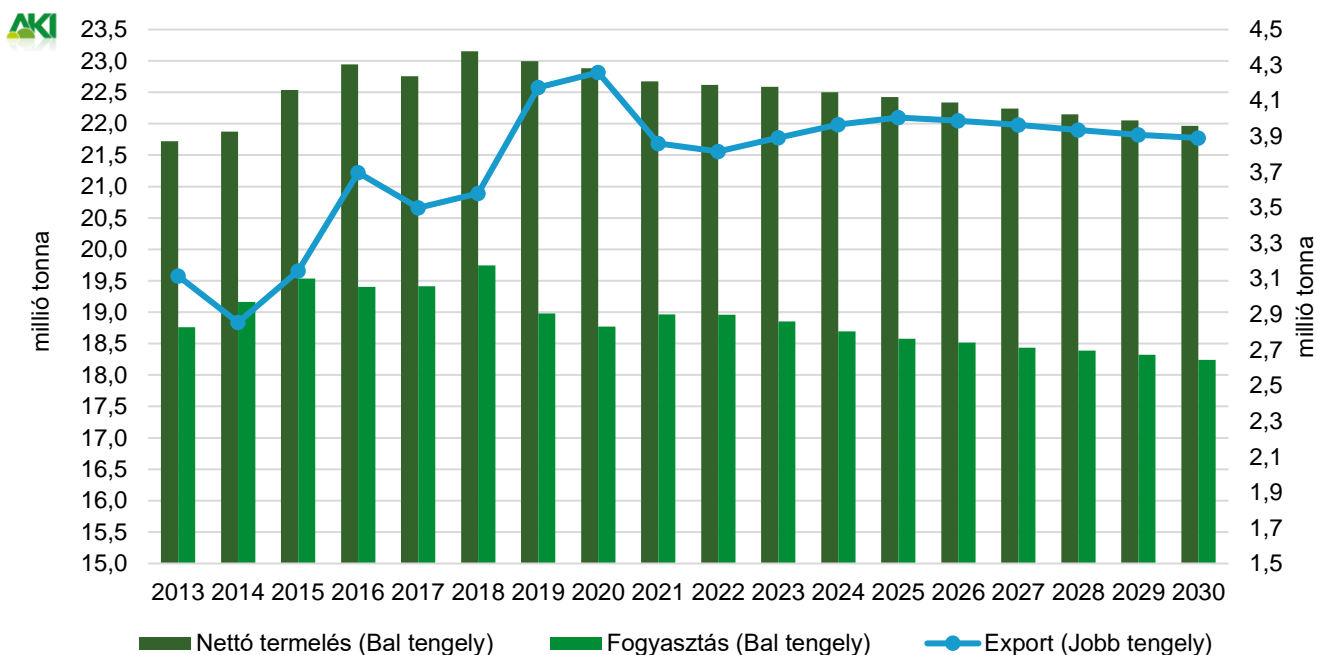
	2016	2017	2018	2019	2020 <sup>a)</sup>	2021 <sup>b)</sup>	2020/2019 (százalék)	ezer tonna 2021/2020 (százalék)
<b>Sertéshús</b>								
Nettó termelés	22 984	22 802	23 205	23 039	23 300	23 694	101,13	101,69
Import	152	154	167	162	161	163	99,61	101,00
Export	3 695	3 498	3 580	4 177	4 934	5 180	118,11	105,00
Fogyasztás	19 404	19 414	19 743	18 982	18 771	18 964	98,89	101,03
Egy főre jutó fogyasztás (kg)	34,0	34,0	34,5	33,1	32,3	32,5	97,44	100,73
Önellátottság (százalék)	118,5	117,4	117,5	121,4	125,9	127,0	103,71	100,87
<b>Marha- és borjúhús</b>								
Nettó termelés	7 166	7 196	7 310	7 212	7 139	7 047	98,99	98,71
Import	351	348	371	386	307	331	79,33	108,00
Export	585	613	595	577	590	596	102,28	101,00
Fogyasztás	6 705	6 686	6 843	6 788	6 625	6 547	97,59	98,82
Egy főre jutó fogyasztás (kg)	10,5	10,5	10,7	10,6	10,4	10,2	97,52	98,73
Önellátottság (százalék)	106,9	107,6	106,8	106,2	107,8	107,6	101,43	99,89
<b>Juh- és kecskehús</b>								
Nettó termelés	623	624	632	646	660	661	102,26	100,10
Import	170	169	172	163	152	139	93,18	92,00
Export	41	55	51	56	58	55	102,92	95,00
Fogyasztás	701	686	703	694	697	688	100,47	98,76
Egy főre jutó fogyasztás (kg)	1,4	1,4	1,4	1,4	1,4	1,4	100,39	98,68
Önellátottság (százalék)	88,9	91,0	89,9	93,0	94,7	96,0	101,78	101,36

a) Becslés.

b) Előrevetítés.

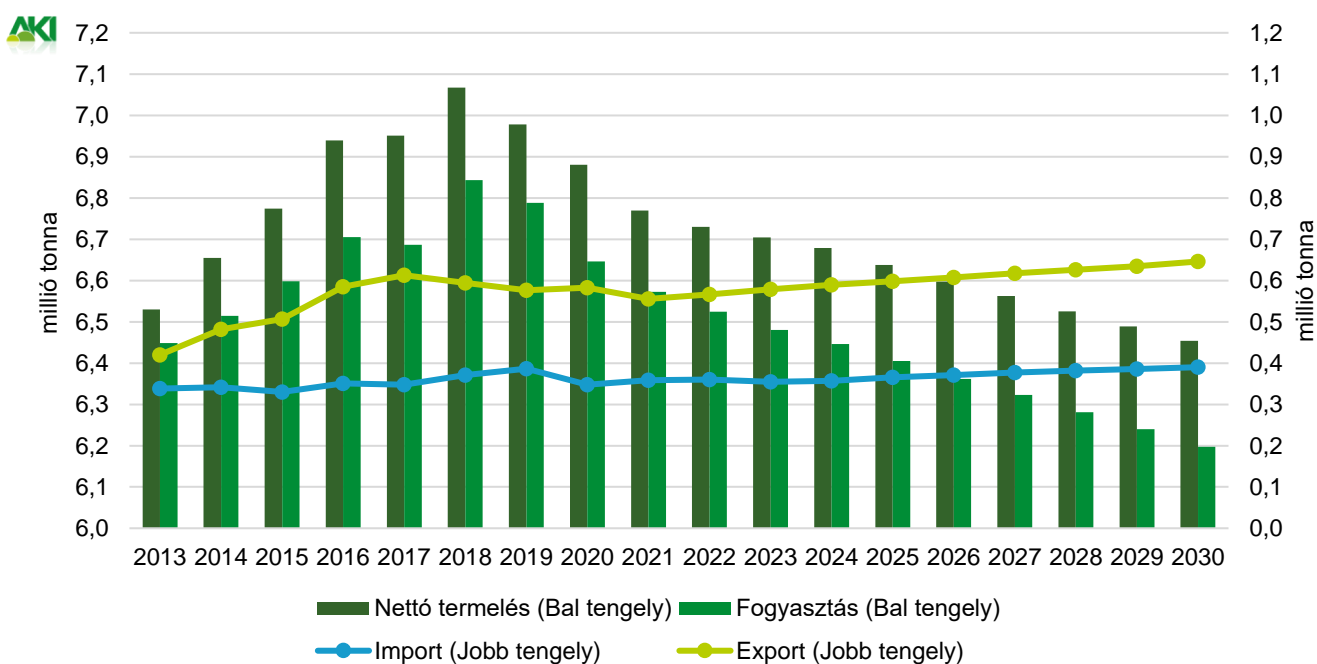
Forrás: Európai Bizottság

18. ábra: Az Európai Unió sertés húspiacának kilátásai középtávon (2013–2030)



Forrás: Európai Bizottság

19. ábra: Az Európai Unió marha- és borjúhús piacának kilátásai középtávon (2013–2030)



Forrás: Európai Bizottság

