

AGRÁRPIACI JELENTÉSEK

GABONA ÉS IPARI NÖVÉNYEK

XXIV. ÉVFOLYAM • 16. szám • 2021

GABONA ÉS IPARI NÖVÉNYEK

XXIV. ÉVFOLYAM • 16. szám • 2021

2021. augusztus 31.
Megjelenik kéthetente

Felelős szerkesztő
Dr. Stummer Ildikó

Szerzők
Pásztor Zsuzsanna
pasztor.zsuzsanna@aki.gov.hu
Ecsediné Wanek Zsuzsanna
wanek.zsuzsa@aki.gov.hu

Kiadó



Agrárközgazdasági Intézet
Nonprofit Kft.

Elérhetőségek
H-1093 Budapest, Zsil utca 3–5.
Telefon: (+36 70) 501-0446
Fax: (+36 1) 217-8111
<https://aki.gov.hu>
aki@aki.gov.hu

A kiadvány az Agrárközgazdasági Intézet
által üzemeltetett Piaci Árinformációs Rendszer



adatai alapján készül.

Friss adatokért, kérjük látogasson el a
<https://pair.aki.gov.hu>
oldalra

ISSN 1418 2130

Tartalomjegyzék

| | |
|---|-----------|
| Összefoglaló | 3 |
| Summary | 3 |
| Gabonapiaci jelentés | 4 |
| Búza | 4 |
| Kukorica | 4 |
| A gabonafélék jegyzése | 5 |
| Gabonapiaci információk | 8 |
| Olajnövénytapi jelentés | 13 |
| Szójabab | 13 |
| Repcemag | 13 |
| Napraforgómag | 13 |
| Az olajmagok és származékaik jegyzése | 14 |
| Olajmagpiaci információk | 17 |
| Cukorpiaci jelentés | 21 |
| Ábrák, táblázatok | 22 |

A kiadványokkal kapcsolatban részletes
felvilágosítást ad:

Publikációs Csoport
publikacio@aki.gov.hu
Telefon: (+36 70) 501-1156



Jelen mű felhasználása a Nevezd meg! - Ne add el! - Így add tovább! 4.0 Nemzetközi (CC BY-NC-SA 4.0) licenc alapján lehetséges. A felhasználási feltételekről bővebben: <https://creativecommons.org/licenses/by-nc-sa/4.0/deed.hu>

Összefoglaló

Az AKI PÁIR adatai szerint Magyarországon az étkezési búza áfa és szállítási költség nélküli termelői ára 76,3 ezer forint/tonna (+40 százalék), a takarmánybúzáé 71,3 ezer forint/tonna (+40 százalék), a takarmánykukoricáé 79,1 ezer forint/tonna (+67 százalék) volt augusztus harmadik hetében.

Ezzel egy időben a repcemag termelői ára 188,1 ezer forint/tonna (+48 százalék), az ipari napraforgómagé (magas olajsavtartalmú napraforgómaggal együtt) 172,7 ezer forint/tonna (+61 százalék) volt.

A fehércukor világpiaci átlagára 2021 júniusában 385 euró/tonna volt, nem változott lényegesen a májuséhoz képest.

Summary

According to the data of AKI PÁIR, in Hungary, the producer price of milling wheat (excluding VAT and transport costs) was HUF 76.3 thousand per tonne (+40 per cent), of feed wheat was HUF 71.3 thousand per tonne (+40 per cent), of feed maize was HUF 79.1 thousand per tonne (+67 per cent) in the third week of August.

At the same time, the producer price of rapeseed was HUF 188.1 thousand per tonne (+48 per cent), of sunflower seed (with high oleic sunflower seed) was HUF 172.7 thousand per tonne (+61 per cent).

According to the data of the European Commission, in the EU, the average price of white sugar was HUF 385 per tonnes in June 2021, did not changed significantly compared to the previous month.

Gabonapiaci jelentés

Búza

A *Tallage* augusztusi tájékoztatása szerint a vártnál alacsonyabb oroszországi búzahozamok, a kisebb kanadai termésre vonatkozó előrejelzések, az észak-amerikai termelési övezet száraz időjárása és EU gabonaminőségével kapcsolatos aggodalmak (2020-hoz képest a takarmánybúza aránya magasabb) egyaránt hozzájárultak a búza világpiaci árának emelkedéséhez. Az amerikai piros keményszemű őszi búza (*HRW*) spot piaci ára 41 dollárral 302, a szeptember–októberi egyaránt 36 dollárral 305–312 dollár/tonnáig emelkedett július 12. és augusztus 6. között. Ezzel egy időben a piros lágyszemű őszi búza (*SRW*) azonnali exportára 278 (+21 dollár), a szeptemberi 284 (+27 dollár), az októberi 307 (+39 dollár), a novemberi 321 dollár/tonna volt. Az Oroszországban megtermelt 12,5 százalék fehérjetartalmú malmi búza azonnali kikötői ára (*FOB*) 29 dollárral 266, a szeptemberi 27 dollárral 269 dollár/tonnára nőtt a jelzett időszakban. A 11,5 százalék fehérjetartalmú oroszországi azonnali szállítású terményre 261 (–31 dollár), a szeptemberivel 264 dollár/tonnáért kereskedtek ugyanekkor. Franciaországban (*FOB Rouen*) a malmi és a takarmánybúza spot piaci ára egyaránt 36 dollárral (276 dollár/tonna), a szeptember–novemberi 33–34 dollárral (276–278 dollár/tonna) volt magasabb augusztus 6-án. Németországban (*FOB Hamburg*) tonnánként 278–282 dollárért (+31 dollár) kötöttek szerződést a szeptember–novemberi szállítású 12,5 százalék fehérjetartalmú terményre ugyanekkor. Argentínában a malmi búza szeptemberi kiviteli ára (*FOB*) 12 dollárral 282 dollár/tonnára nőtt a megfigyelt periódusban. Az AKI PÁIR adatai szerint Magyarországon az egy évvel korábbi 40 százalékkal meghaladó, átlagosan 76,3 ezer forint/tonna áfa és szállítási költség nélküli termelői áron forgott az étkezési búza augusztus harmadik hetében. A takarmánybúzával 71,3 ezer forint/tonnáért (+40 százalék) kereskedtek ugyanekkor.

A Budapesti Értéktőzsdén (BÉT) az euro búza szeptemberi jegyzése 77,5 ezer forint/tonnára (+3500 forint) emelkedett augusztus 16. és 27. között, miközben a decemberi 81,3 ezer forint/tonna volt. Az *ISCC NUTS II* fenntartható takarmánybúza 76,5 ezer forint/tonnáért (+3500 forint) volt elérhető ugyanekkor. A chicagói árutőzsdén (*CME/CBOT*) a búza legközelebbi lejáratra szóló jegyzése 261–279 dollár/tonna között alakult a megfigyelt tőzsdenapokon. A párizsi árutőzsdén (*Euronext/MATIF*) 245–274 euró/tonna között jegyezték

a terményt a legközelebbi lejáratra vonatkozóan ugyanekkor.

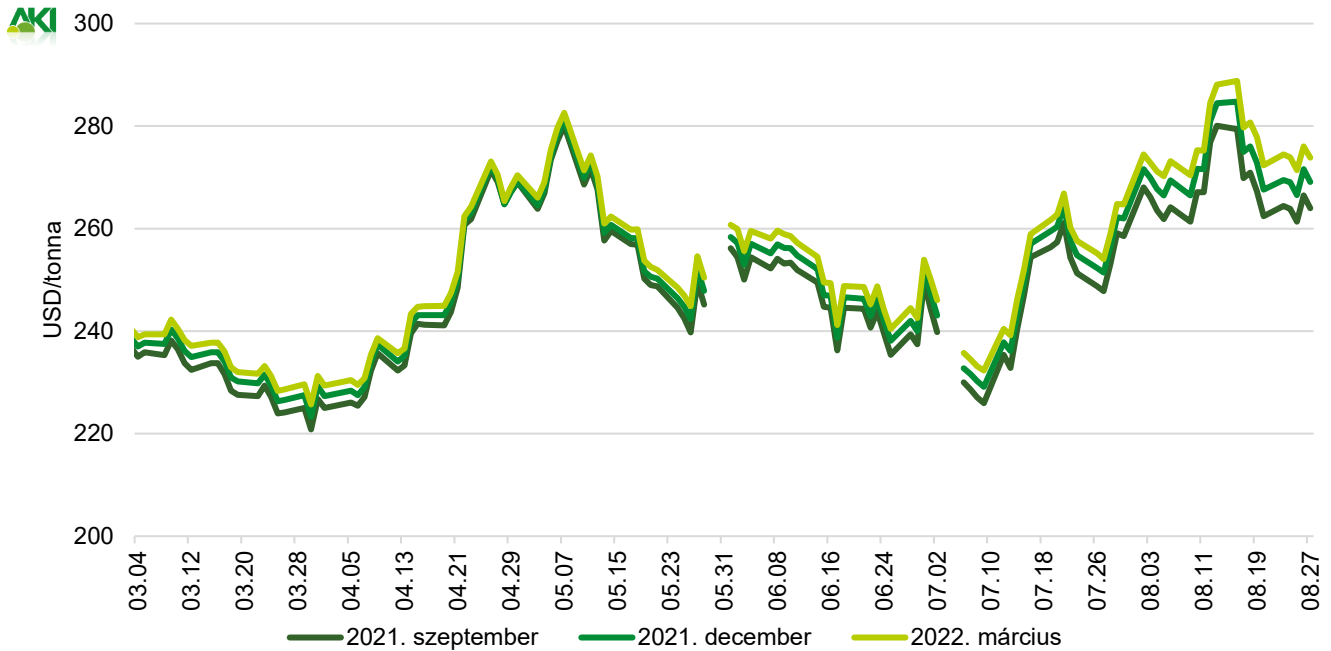
Kukorica

A *Tallage* szerint július 9. és augusztus 5. között nőtt a kukorica világpiaci ára. Brazíliában az aszály, majd a július végi hideg időjárás, az USA-ban pedig a kukoricaöv északi részén a szárazság miatt lefelé módosították a várható termést. Az oroszországi és nyugat-európai alacsonyabb ősibúza-és árpatermés, a kanadai és észak-amerikai tavaszi búza gyengébb betakarítási kilátásai és a továbbra is élénk kínai kereslet egyaránt hozzájárult az árak emelkedéséhez. Az USA-ban megtermelt kukorica spot piaci ára 286 (+13 dollár), a 2021. október – 2022. februári 254–257 dollár/tonna volt augusztus 5-én. Argentínában a termény azonnali exportára (*FOB*) 9 dollárral 225, az október–decemberi 12–13 dollárral 241–246, a 2022. februári 14 dollárral 252 dollár/tonnára nőtt ugyanekkor. Brazíliában az azonnali szállítású kukoricával 16 dollárral magasabb áron (262 dollár/tonna) kereskedtek a jelzett időszakban. Franciaországban a termény azonnali kiviteli ára (*FOB*) 318 (+22 dollár), a 2021. október – 2022. februári 263–267 dollár/tonnára (+17–18 dollár) emelkedett július 9. és augusztus 5. között. Ezzel egy időben Ukrajnában 9 dollárral nőtt az azonnali (278 dollár/tonna), egyaránt 22 dollárral az október–decemberi és a 2022. februári szállítású termény ára (*FOB*, 254–261 dollár/tonna). Bulgáriában és Romániában a kukorica spot piaci ára 285 (+1 dollár), az október–decemberi egyaránt 260 (+13 dollár), a 2022. februári 264 dollár/tonna (+12 dollár) volt ugyanekkor. Magyarországon az AKI PÁIR adatai szerint átlagosan 79,1 ezer forint/tonna termelői áron cserélt gazdát a takarmánykukorica augusztus harmadik hetében. Ez az árszint az egy évvel korábbi 67 százalékkal múlta felül.

A BÉT-en az *ISCC NUTS II* fenntartható takarmánykukorica 2021. november – 2022. márciusi jegyzése egyaránt 1000 forinttal 74–76 ezer forint/tonnára emelkedett augusztus 16. és 27. között. A termény 2022. május–júliusi kurzusa 81 ezer forint/tonna (+4000–5000 forint) volt ugyanekkor. A chicagói árutőzsdén 212–222 dollár/tonna között ingadozott a kukorica fronthavi jegyzése a megfigyelt tőzsdenapokon, miközben a párizsi árutőzsdén a termény novemberi tőzsdei elszámolóára 216–223 euró/tonna között alakult.

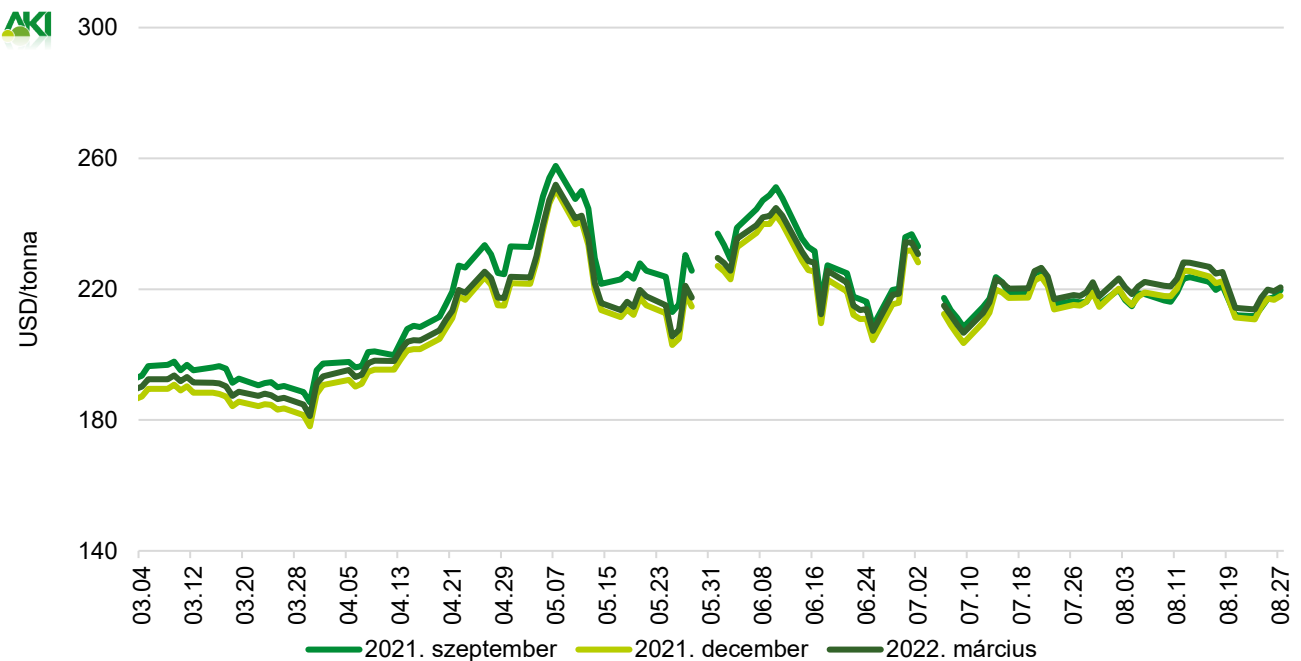
A gabonafélék jegyzése

1. ábra: A búza különböző határidőre szóló jegyzése a chicagói árutőzsdén (2021)



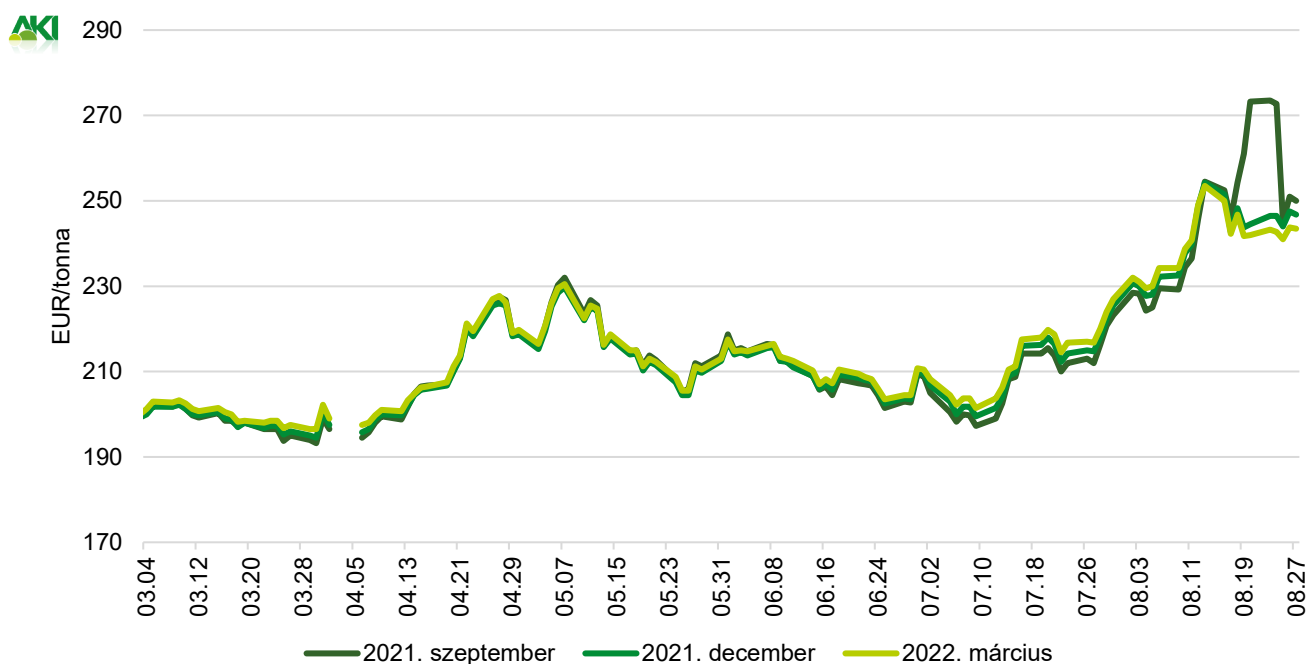
Forrás: CME Group

2. ábra: A kukorica különböző határidőre szóló jegyzése a chicagói árutőzsdén (2021)



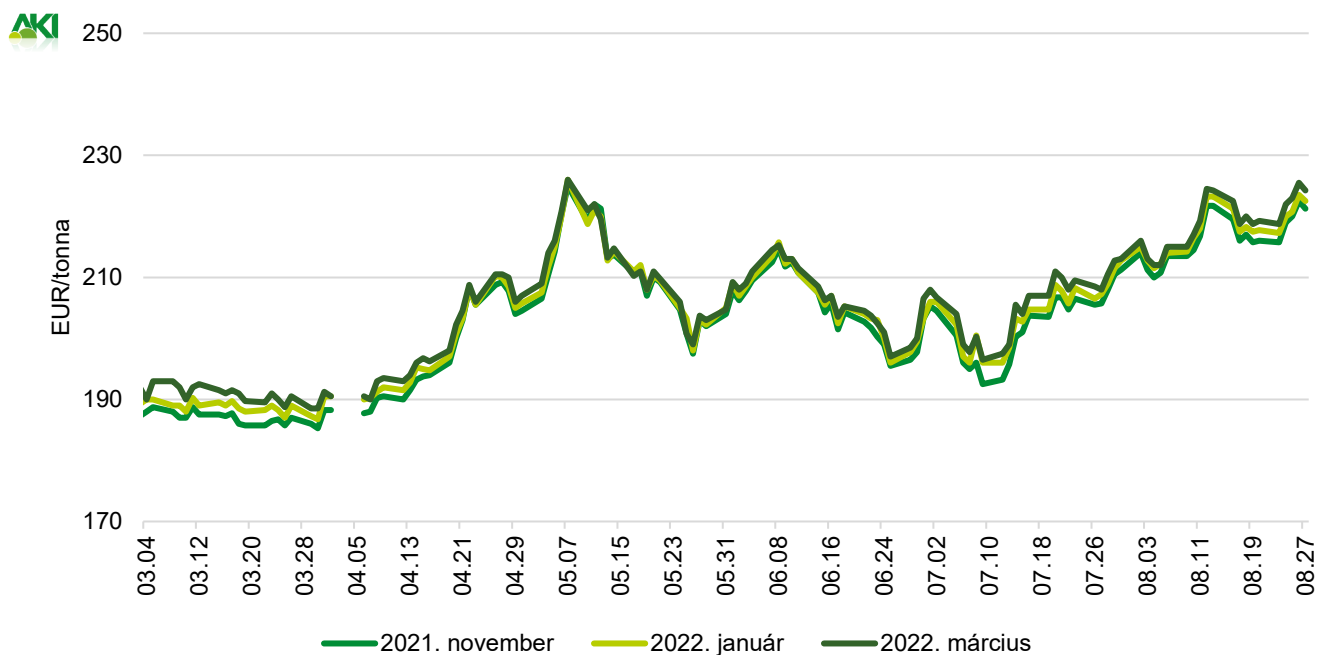
Forrás: CME Group

3. ábra: **A búza különböző határidőre szóló jegyzése a párizsi árutőzsdén (2021)**



Forrás: Euronext

4. ábra: **A kukorica különböző határidőre szóló jegyzése a párizsi árutőzsdén (2021)**



Forrás: Euronext

1. táblázat: A búza és a kukorica nemzetközi tőzsdei jegyzése (2021. augusztus 27.)

| Szállítási határidő | Euronext/MATIF, Párizs | | Szállítási határidő | CME/CBOT, Chicago (őszi lágy búza) | |
|---------------------|------------------------|-----------|---------------------|---------------------------------------|-----------|
| | EUR/tonna | HUF/tonna | | USD/tonna | HUF/tonna |
| BÚZA | | | | | |
| 2021. szeptember | 250 | 87 683 | 2021. szeptember | 264 | 78 786 |
| 2021. december | 247 | 86 543 | 2021. december | 269 | 80 321 |
| 2022. március | 244 | 85 403 | 2022. március | 274 | 81 725 |
| 2022. május | 242 | 84 789 | 2022. május | 275 | 82 185 |
| 2022. szeptember | 218 | 76 284 | 2022. július | 264 | 78 786 |
| 2022. december | 220 | 77 073 | 2022. szeptember | 264 | 78 917 |
| KUKORICA | | | | | |
| 2021. november | 221 | 77 599 | 2021. szeptember | 220 | 65 565 |
| 2022. január | 223 | 78 037 | 2021. december | 218 | 65 048 |
| 2022. március | 224 | 78 651 | 2022. március | 221 | 65 824 |
| 2022. június | 225 | 78 914 | 2022. május | 222 | 66 294 |
| 2022. augusztus | 226 | 79 353 | 2022. július | 221 | 65 965 |
| 2022. november | 197 | 69 094 | 2022. szeptember | 207 | 61 711 |

Forrás: Euronext, CME Group

2. táblázat: A főbb termények különböző lejáratra szóló kontraktusainak belső volatilitása

| | Lejárat | Elszámolóár (USD/tonna) | Belső volatilitás ^{a)} | |
|-----------|------------------|----------------------------|---------------------------------|---------------------------|
| | | | 2021.08.20. (százalék) | 2021.08.27. (százalék) |
| Búza | 2021. szeptember | 263,97 | 27,6 | 27,6 |
| Kukorica | 2021. szeptember | 219,67 | 29,2 | 26,3 |
| Szójabab | 2021. szeptember | 499,42 | 20,6 | 20,1 |
| Szójadara | 2021. szeptember | 390,33 | 19,1 | 18,4 |

^{a)} Belső volatilitás (implied volatility): A piaci szereplők várakozásait tükröző volatilitás, amelyre az adott határidős kontraktusra köthető opciók aktuális prémiumából matematikai modellek segítségével következtetni lehet. (Pl.: Ha a belső volatilitás értéke 15,8 százalék, akkor az adott határidős kontraktus jegyzésében az elkövetkező 365 napban 68 százalékos valószínűséggel ±15,8 százalék eltérés várható.)

Forrás: Barchart

3. táblázat: A különböző árutőzsdei szereplők nyitott kötésállománya (határidős kontraktusok) a főbb termények vonatkozásában a chicagói árutőzsdén (2021. augusztus 24.)

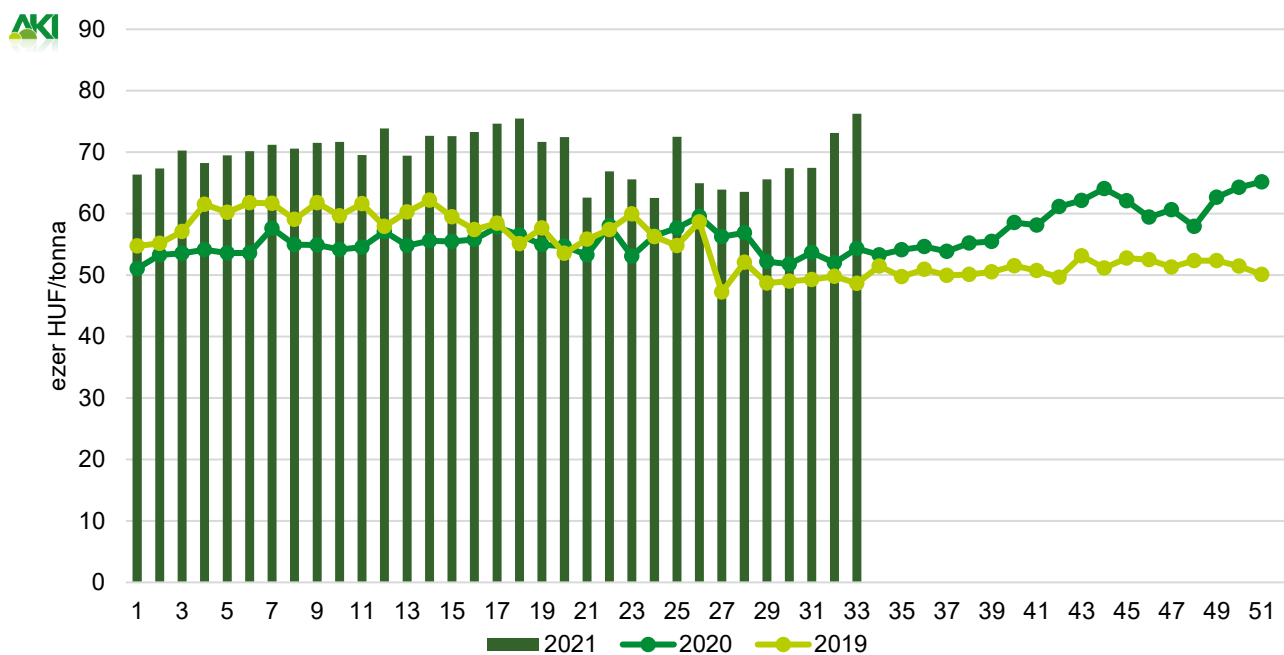
| | pozíciók száma | | | | | | | | | | |
|-----------|---------------------------------------|---------|-----------------|---------|----------------------|---------------------|---------|----------------------|---------|---------|----------------------|
| | Termelő/kereskedő/ feldolgozó/stb. | | Swap kereskedők | | | Pénzügyi befektetők | | | Egyéb | | |
| | Vételi | Eladási | Vételi | Eladási | Spread ^{a)} | Vételi | Eladási | Spread ^{a)} | Vételi | Eladási | Spread ^{a)} |
| Búza | 36 100 | 123 601 | 96 662 | 34 375 | 9 906 | 89 010 | 80 713 | 62 358 | 44 071 | 17 320 | 28 189 |
| Kukorica | 387 929 | 890 946 | 281 998 | 35 681 | 14 978 | 286 857 | 28 974 | 143 409 | 132 680 | 59 596 | 84 048 |
| Szójabab | 225 933 | 398 550 | 128 871 | 36 671 | 17 277 | 98 968 | 20 399 | 58 820 | 76 283 | 53 205 | 34 155 |
| Szójadara | 91 482 | 244 436 | 89 229 | 3 675 | 6 187 | 48 441 | 27 589 | 26 979 | 34 534 | 5 678 | 21 993 |

^{a)} Spread – Különbözeti ügylet.

Forrás: Commodity Futures Trading Commission

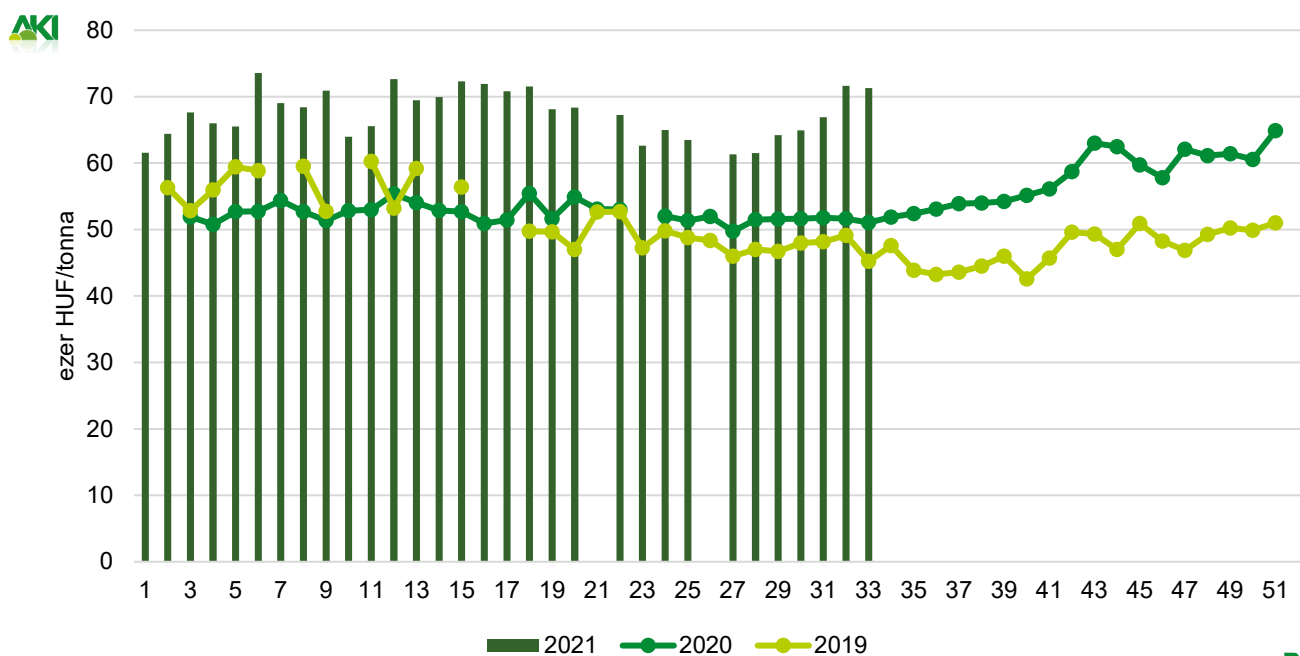
Gabonapiaci információk

5. ábra: Az étkezési búza heti termelői ára Magyarországon (2019–2021)



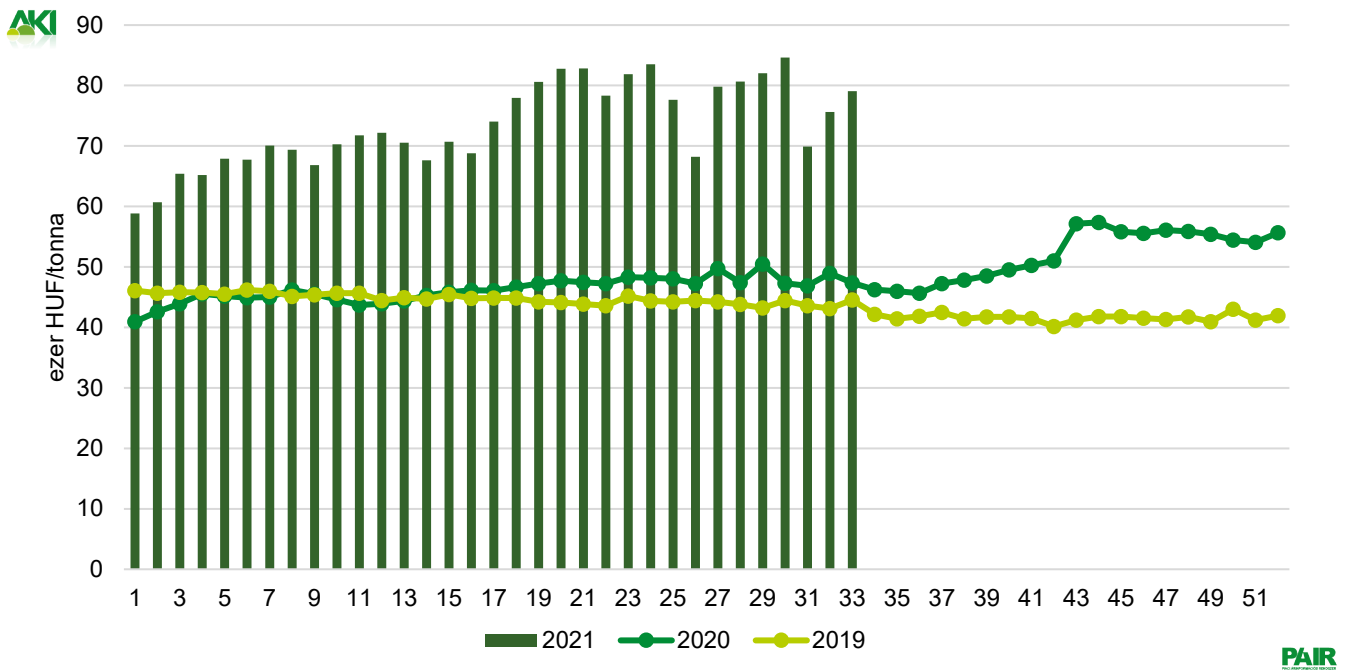
Forrás: AKI PÁIR

6. ábra: A takarmánybúza heti termelői ára Magyarországon (2019–2021)



Forrás: AKI PÁIR

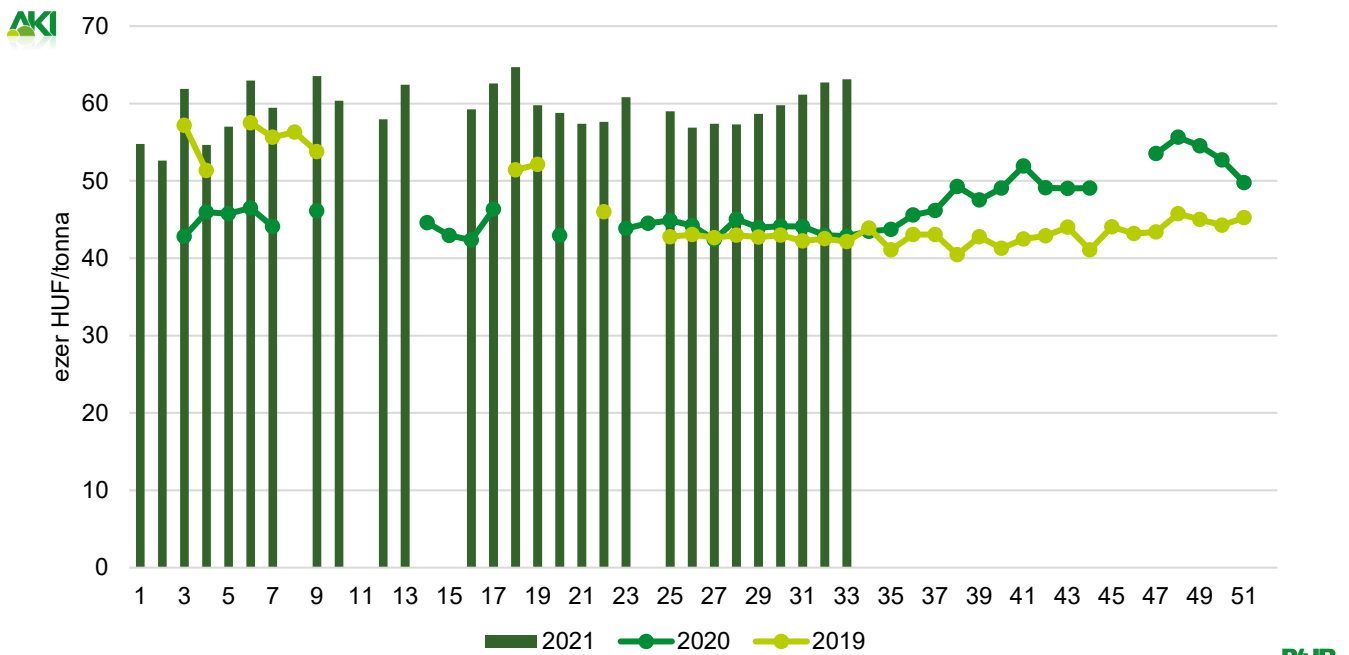
7. ábra: **A takarmánykukorica heti termelői ára Magyarországon (2019–2021)**



Forrás: AKI PÁIR

PAIR

8. ábra: **A takarmányárpa heti termelői ára Magyarországon (2019–2021)**



Forrás: AKI PÁIR

PAIR

4. táblázat: **A gabonafélék nemzetközi és európai kikötői ára**

| | | Mértékegység | 2021.08.07. | 2021.08.14. | 2021.08.21. | 2021.08.28. |
|----------|-------------------------------------|--------------|-------------|-------------|-------------|-------------|
| BÚZA | USA, FOB HRW | USD/tonna | 309 | 326 | 308 | 311 |
| | Franciaország, FOB Rouen (superior) | USD/tonna | 275 | 299 | 295 | 299 |
| | Oroszország, 12,5% FOB | USD/tonna | 272 | 275 | 296 | 298 |
| | Ukrajna, 11,5% FOB | USD/tonna | 266 | 267 | 280 | 287 |
| | Románia, FOB Constanța | EUR/tonna | 204 | 203 | 196 | 197 |
| KUKORICA | USA, FOB NOLA | USD/tonna | 258 | 265 | 256 | 256 |
| | Fekete-tenger, FOB | USD/tonna | 267 | 270 | 274 | 270 |
| | Románia, FOB Constanța | EUR/tonna | 254 | n. a. | 247 | 247 |
| | Hollandia, CIF Rotterdam | EUR/tonna | 280 | 280 | 290 | 290 |
| ÁRPA | Franciaország, FOB Rouen | USD/tonna | 263 | 273 | 274 | 273 |
| | Fekete-tenger, FOB | USD/tonna | 239 | 247 | 252 | 258 |
| | Románia, FOB Constanța | EUR/tonna | n. a. | n. a. | n. a. | n. a. |

Megjegyzés: FOB – Free on Board (költségmentesen a hajó fedélzetére), CIF – Cost, Insurance and Freight (költség, biztosítás és fuvardíj – megnevezett rendeltetési kikötő); n. a. – nincs adat.

Forrás: Hammersmith, Európai Bizottság, IGC

5. táblázat: **A gabonafélék európai termelői ára**

| | | 2021. 30. hét | 2021. 31. hét | 2021. 32. hét | 2021. 33. hét |
|----------------|---------------------------------|---------------|---------------|---------------|---------------|
| MALMI BÚZA | Bulgária, DEPPROD Dobrich | 174 | 187 | 197 | 205 |
| | Németország, DEPSILO Hamburg | 213 | 232 | 235 | 252 |
| | Franciaország, DELPORT Rouen | 214 | 231 | 234 | 252 |
| | Románia, DEPSILO Banat | 172 | 180 | n. a. | 179 |
| TAKAR-MÁNYBÚZA | Bulgária, DEPPROD Dobrich | 169 | 179 | 184 | 199 |
| | Németország, DEPSILO Hamburg | 209 | 220 | 225 | 242 |
| | Románia, DEPSILO Oltenia | 163 | n. a. | 180 | 176 |
| KUKORICA | Bulgária, DEPPROD Pleven | 207 | 207 | 207 | n. a. |
| | Németország, DEPSILO Hamburg | n. a. | n. a. | n. a. | n. a. |
| | Franciaország, DELPORT Bordeaux | 279 | n. a. | n. a. | n. a. |
| | Románia, DEPSILO Oltenia | n. a. | 147 | 144 | 158 |
| TAKARMÁNY-ÁRPA | Bulgária, DEPPROD Burgas | 174 | 174 | 174 | 194 |
| | Németország, DEPSILO Hamburg | 190 | 209 | 209 | 223 |
| | Franciaország, DELPORT Rouen | 208 | 208 | 220 | 222 |
| | Románia, DEPSILO Muntenia | 174 | 170 | 177 | 178 |

Megjegyzés: DEPPROD – a telephelyen vagy a termőhelyen tehergépkocsira vagy egyéb szállítóeszközre pakolva, DEPSILO – a tárolt termény silónál tehergépkocsira vagy egyéb szállítóeszközre pakolva, DELPORT – a kikötőbe szállítva; n. a. – nincs adat.

Forrás: Európai Bizottság

6. táblázat: **A gabonafélék termelői ára Magyarországon**

| Megnevezés | Mértékegység | 2020. 33. hét | 2021. 32. hét | 2021. 33. hét | 2021. 33. hét/ 2020. 33. hét (százalék) | 2021. 33. hét/ 2021. 32. hét (százalék) |
|-------------------|--------------|---------------|---------------|---------------|---|---|
| Étkezési búza | tonna | 42 883 | 61 281 | 33 904 | 79 | 55 |
| | HUF/tonna | 54 316 | 73 120 | 76 254 | 140 | 104 |
| Takarmánybúza | tonna | 35 956 | 25 574 | 12 418 | 35 | 49 |
| | HUF/tonna | 51 061 | 71 648 | 71 302 | 140 | 100 |
| Takarmánykukorica | tonna | 4 680 | 917 | 180 | 4 | 20 |
| | HUF/tonna | 47 356 | 75 653 | 79 083 | 167 | 105 |
| Takarmányárpa | tonna | 2 438 | 13 244 | 9 622 | 395 | 73 |
| | HUF/tonna | 42 865 | 62 737 | 63 138 | 147 | 101 |

Megjegyzés: A termelői ár az áfát és a szállítási költséget nem tartalmazza.
Forrás: AKI PÁIR

7. táblázat: **A gabonaalapú termékek feldolgozó értékesítési ára Magyarországon**

| Megnevezés | Kiszerezés | Mértékegység | 2020. 33. hét | 2021. 32. hét | 2021. 33. hét | 2021. 33. hét/ 2020. 33. hét (százalék) | 2021. 33. hét/ 2021. 32. hét (százalék) |
|----------------------------|------------|--------------|---------------|---------------|---------------|---|---|
| Finomliszt BL 55 | ömlesztett | tonna | 2 012 | 2 616 | 2 272 | 113 | 87 |
| | | HUF/kg | 83 | 89 | 90 | 109 | 101 |
| | zsákos | tonna | 2 765 | 3 950 | 2 941 | 106 | 74 |
| | | HUF/kg | 87 | 97 | 97 | 112 | 100 |
| | zacskós | tonna | 1 874 | 2 472 | 2 154 | 115 | 87 |
| | | HUF/kg | 94 | 105 | 107 | 114 | 102 |
| Rétesliszt BFF 55 | ömlesztett | tonna | ... | ... | ... | ... | ... |
| | | HUF/kg | ... | ... | ... | ... | ... |
| | zsákos | tonna | 5 | 35 | 44 | 861 | 127 |
| | | HUF/kg | 104 | 108 | 101 | 97 | 93 |
| | zacskós | tonna | 93 | 88 | 102 | 110 | 116 |
| | | HUF/kg | 105 | 119 | 119 | 113 | 100 |
| Rozsliszt RL 90 | ömlesztett | tonna | – | ... | – | – | – |
| | | HUF/kg | – | ... | – | – | – |
| | zsákos | tonna | – | 36 | 27 | – | 77 |
| | | HUF/kg | – | 104 | 102 | – | 98 |
| Fehér kenyérliszt BL 80 | ömlesztett | tonna | 1 454 | 1 285 | 1 479 | 102 | 115 |
| | | HUF/kg | 80 | 91 | 91 | 113 | 100 |
| | zsákos | tonna | 976 | 1 164 | 893 | 92 | 77 |
| | | HUF/kg | 84 | 94 | 95 | 112 | 101 |
| Tésztaipari liszt TL 50 | ömlesztett | tonna | 512 | 608 | 401 | 78 | 66 |
| | | HUF/kg | 84 | 95 | 94 | 111 | 99 |
| | zsákos | tonna | 59 | 80 | 51 | 86 | 64 |
| | | HUF/kg | 90 | 101 | 103 | 115 | 102 |
| Étkezési búza AD | zacskós | tonna | 102 | 110 | 127 | 124 | 115 |
| | | HUF/kg | 107 | 121 | 116 | 109 | 96 |

... = Adatvédelmi korlátok miatt nem közölhető adatt.
Forrás: AKI PÁIR

8. táblázat: **Az ipari keveréktakarmányok feldolgozói értékesítési ára Magyarországon**

| Megnevezés | Mértékegység | 2020. július | 2021. június | 2021. július | 2021. július/ 2020. július (százalék) | 2021. július/ 2021. június (százalék) |
|---------------|--------------|--------------|--------------|--------------|---|---|
| Brojlertáp | tonna | 8 855 | 12 376 | 11 145 | 126 | 90 |
| | HUF/tonna | 99 919 | 109 201 | 110 414 | 111 | 101 |
| Hízósertéstáp | tonna | 11 046 | 10 754 | 10 261 | 93 | 95 |
| | HUF/tonna | 82 574 | 87 973 | 88 690 | 107 | 101 |

Forrás: AKI PÁIR

9. táblázat: **A gabonafélék külkereskedelme Magyarországon**

| | | 2020. január–május | 2021. január–május | Változás (százalék) |
|--------|-----------------------------|--------------------|--------------------|------------------------|
| Export | 10019900 Búza, nem vető | 1 161,87 | 846,48 | 72,9 |
| | 10039000 Árpa, nem vető | 220,01 | 181,37 | 82,4 |
| | 10059000 Kukorica, nem vető | 2 178,07 | 2 087,33 | 95,8 |
| Import | 10019900 Búza, nem vető | 40,17 | 46,95 | 116,9 |
| | 10039000 Árpa, nem vető | 7,10 | 9,13 | 128,6 |
| | 10059000 Kukorica, nem vető | 20,31 | 37,21 | 183,2 |

Forrás: KSH

10. táblázat: **A világ búza- és kukoricamérlege**

| | USDA | | IGC | | Tallage | |
|-----------------|-------------------------|-------------------------|-------------------------|-------------------------|-------------------------|-------------------------|
| | 2020/2021 ^{a)} | 2021/2022 ^{b)} | 2020/2021 ^{a)} | 2021/2022 ^{b)} | 2020/2021 ^{a)} | 2021/2022 ^{b)} |
| BÚZA | | | | | | |
| Termelés | 776 | 777 | 773 | 782 | 741 | 750 |
| Felhasználás | 785 | 787 | 770 | 783 | 735 | 753 |
| Export | 198 | 200 | 190 | 189 | 177 | 182 |
| Import | 198 | 200 | 190 | 189 | 177 | 182 |
| Zárókészlet | 289 | 279 | 279 | 278 | 237 | 234 |
| KUKORICA | | | | | | |
| Termelés | 1 115 | 1 186 | 1 127 | 1 202 | 1 069 | 1 144 |
| Felhasználás | 1 141 | 1 182 | 1 156 | 1 201 | 1 108 | 1 127 |
| Export | 184 | 191 | 189 | 179 | 182 | 186 |
| Import | 184 | 191 | 189 | 179 | 182 | 186 |
| Zárókészlet | 281 | 285 | 269 | 270 | 230 | 247 |

^{a)} Előzetes adat.

^{b)} Előrejelzés.

Forrás: USDA, IGC, Tallage



Olajnövénypiaci jelentés

Szójabab

Az *Oil World* adatai szerint Rotterdamban az USA-ból származó októberi szállítású szójabab kikötői ára (*CIF*) 557–564 dollár/tonna volt augusztusban, miközben a brazíliai terményre (szeptemberi szállítási határidő) 600–606 dollár/tonnáért kötöttek szerződéseket. Az Európai Bizottság adatai szerint a szójabab világpiacon (FOB) Argentínában (*Up River*) 525–543 dollár/tonna, Ukrajnában 525–580 dollár/tonna között alakult augusztusban.

A chicagói árutőzsdén (*CME/CBOT*) a szójabab szeptemberi jegyzése 475–506, a novemberi 474–503, a 2021. januári 476–504 dollár/tonna tartományban mozgott augusztus 16. és 27. között. Ezzel egy időben szójadara szeptemberi tőzsdei elszámolóára 382–397, az október–decemberi 380–400 dollár/tonna között alakult. A szójaolajjal 1267–1395 dollár/tonnáért kereskedhettek a szeptemberi, 1249–1389 dollár/tonnáért az október–decemberi szállítási határidőre vonatkozóan ugyanekkor.

Repcemag

Az Európai Bizottság adatai szerint a canola kanadai exportára (FOB) 796 dollár/tonnáig emelkedett augusztus 4. és 25. között, miközben az ausztráliai terményre 584–618 dollár/tonnáért kötöttek szerződéseket. A franciaországi Moselle-ben 683 dollár/tonnáig nőtt az olajmag ára (FOB), az ukrain terményt 633–670 dollár/tonnáért kínálták augusztusban. A Hamburgba szállított repcemag szeptemberi kikötői ára (*CIF*) az augusztus

eleji 630 dollár/tonnáról 670 dollár/tonnáig emelkedett augusztus 19-ig (*Oil World*). Az AKI PÁIR adatai szerint a repcemag áfa és szállítási költség nélküli termelői ára 188,1 ezer forint/tonna volt augusztus harmadik hetében, az egy évvel korábbit 48 százalékkal haladta meg.

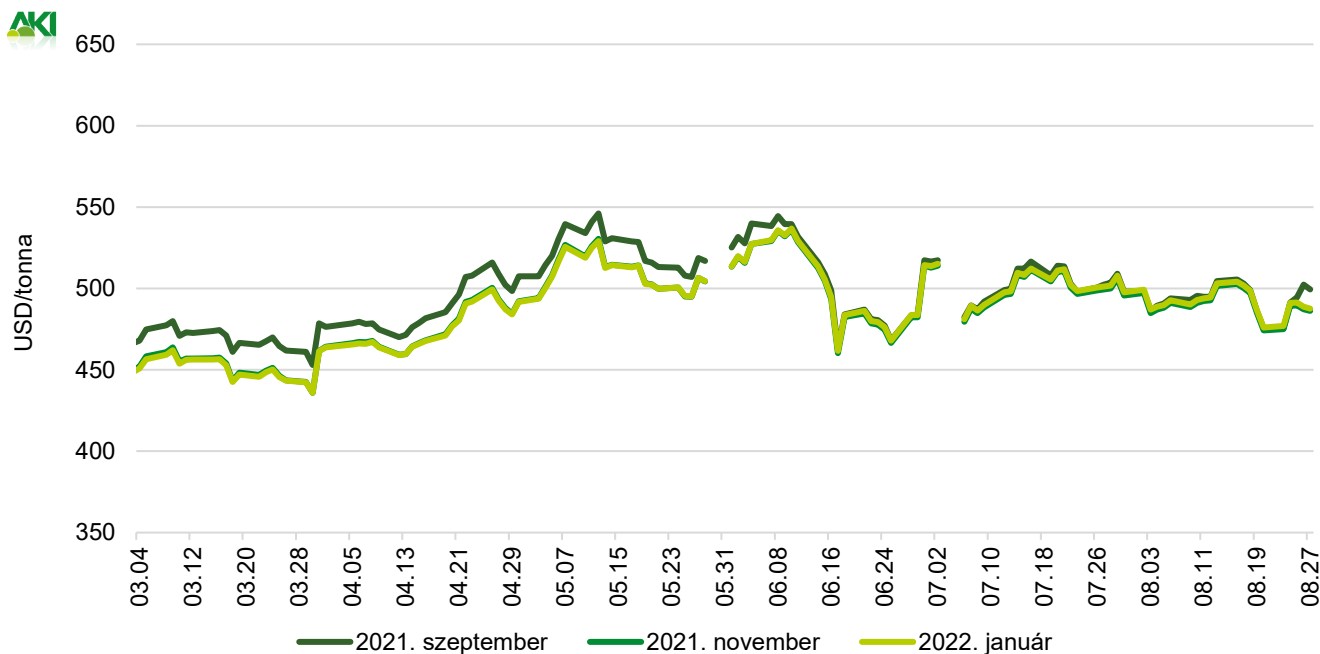
A párizsi árutőzsdén (*Euronext/MATIF*) a repcemag novemberi jegyzése 558–577, a 2022. februári 551–571, a 2022. májusi 546–565 euró/tonna intervallumban mozgott augusztus 16. és 27. között.

Napraforgómag

Az Európai Bizottság adatai alapján a napraforgómag ára (FOB) a franciaországi Bordeaux-ban 640 dollár/tonnáig emelkedett augusztusban. Ukrajnában az olajmaggal 547–630 dollár/tonna között kereskedhettek ugyanekkor. Az *Oil World* tájékoztatása szerint Amszterdamban a szeptemberi szállítású olajmag kikötői ára (*CIF*) az augusztus eleji 595 dollár/tonnáról 615 dollár/tonnára emelkedett augusztus 19-ig. Ezzel egy időben a fekete-tengeri napraforgómag szeptemberi exportára (FOB) 540–560 dollár/tonna között alakult. Az AKI PÁIR adatai szerint az ipari napraforgómag (magas olajsavtartalmú napraforgómaggal együtt) áfa és szállítási költség nélküli termelői ára az egy évvel korábbihoz képest 61 százalékkal magasabb, átlagosan 172,7 ezer forint/tonna volt augusztus harmadik hetében. A Budapesti Értéktőzsdén a nagy olajtartalmú napraforgómag október–decemberi tőzsdei elszámolóára egyaránt 4500 forinttal 174 ezer forint/tonnára emelkedett augusztus 16. és 27. között.

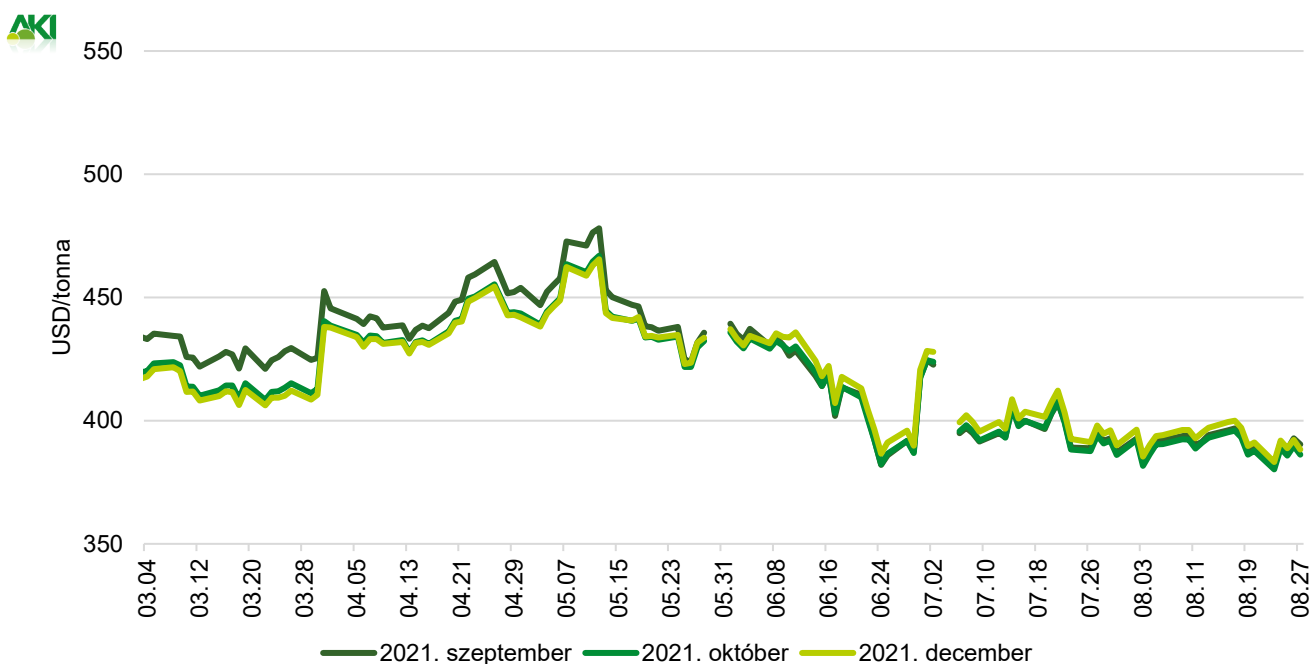
Az olajmagok és származékaik jegyzése

9. ábra: A szójabab különböző határidőre szóló jegyzése a chicagói árutőzsdén (2021)



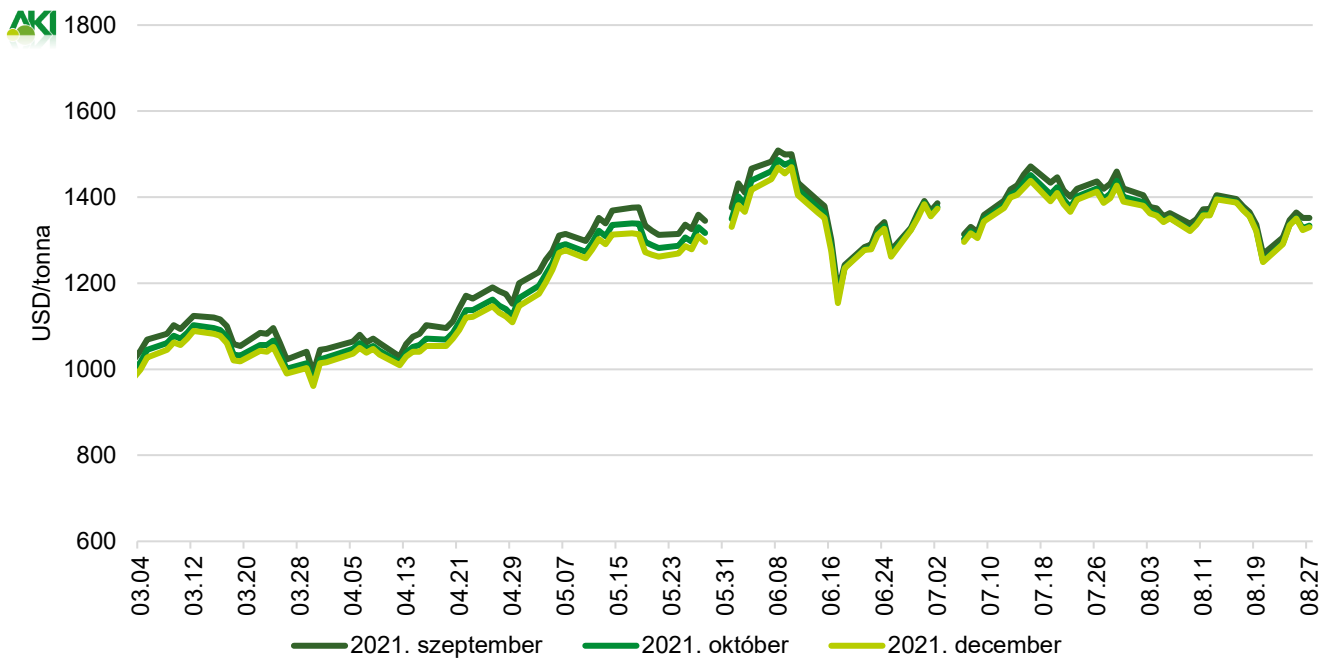
Forrás: CME Group

10. ábra: A szójadara különböző határidőre szóló jegyzése a chicagói árutőzsdén (2021)



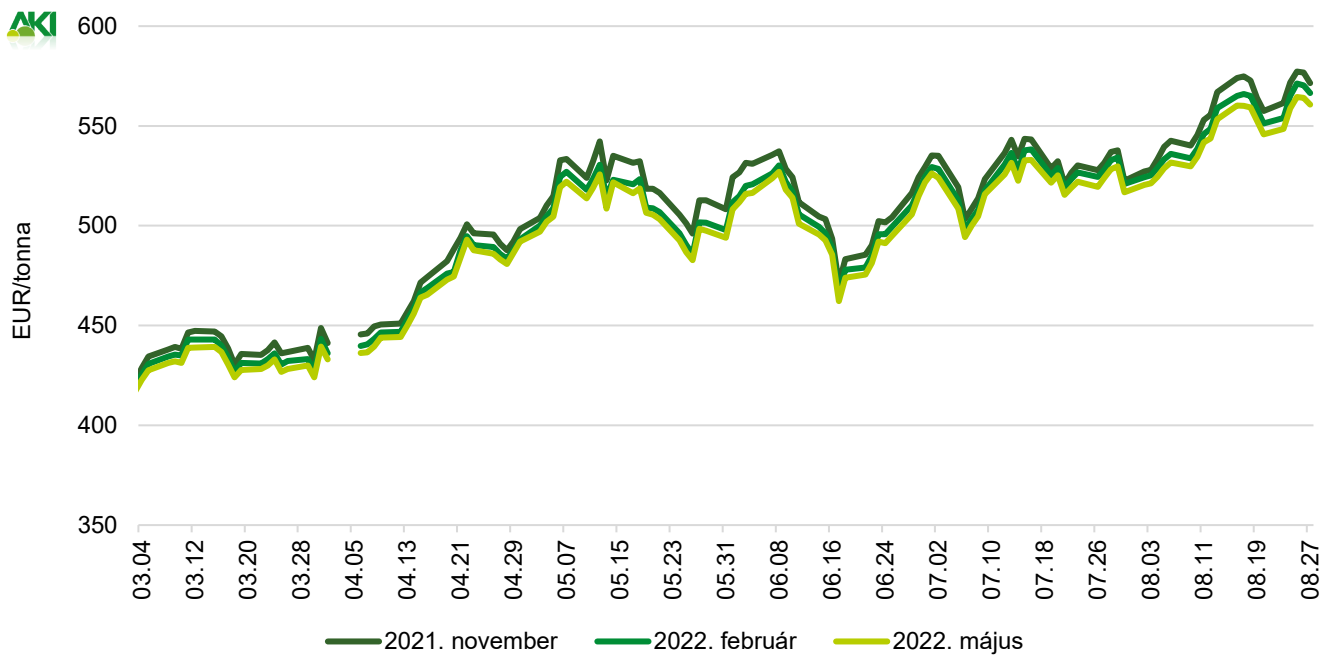
Forrás: CME Group

11. ábra: A szójaolaj különböző határidőre szóló jegyzése a chicagói árutőzsdén (2021)



Forrás: CME Group

12. ábra: A repcemag különböző határidőre szóló jegyzése a párizsi árutőzsdén (2021)



Forrás: Euronext

11. táblázat: **Az olajmagok és származékaik jegyzése a párizsi és a chicagói árutőzsdén (2021. augusztus 27.)**

| Euronext/MATIF, Párizs | | | |
|------------------------|---------------------|-----------|-----------|
| | Szállítási határidő | EUR/tonna | HUF/tonna |
| Repce | 2021. november | 572 | 200 442 |
| | 2022. február | 567 | 198 689 |
| | 2022. május | 561 | 196 672 |
| | 2022. augusztus | 481 | 168 701 |
| | 2022. november | 478 | 167 737 |
| | 2023. február | 475 | 166 421 |
| CME/CBOT, Chicago | | | |
| | Szállítási határidő | USD/tonna | HUF/tonna |
| Szójabab | 2021. szeptember | 499 | 149 061 |
| | 2021. november | 486 | 145 113 |
| | 2022. január | 488 | 145 552 |
| | 2022. március | 488 | 145 771 |
| | 2022. május | 490 | 146 188 |
| | 2022. július | 490 | 146 297 |
| Szójadara | 2021. szeptember | 390 | 116 501 |
| | 2021. október | 386 | 115 251 |
| | 2021. december | 388 | 115 909 |
| | 2022. január | 389 | 116 007 |
| | 2022. március | 389 | 116 237 |
| | 2022. május | 391 | 116 797 |

Forrás: Euronext, CME Group

12. táblázat: **A növényolajok és származékaik jegyzése Olaszországban és Ausztriában (2021. augusztus 24.)**

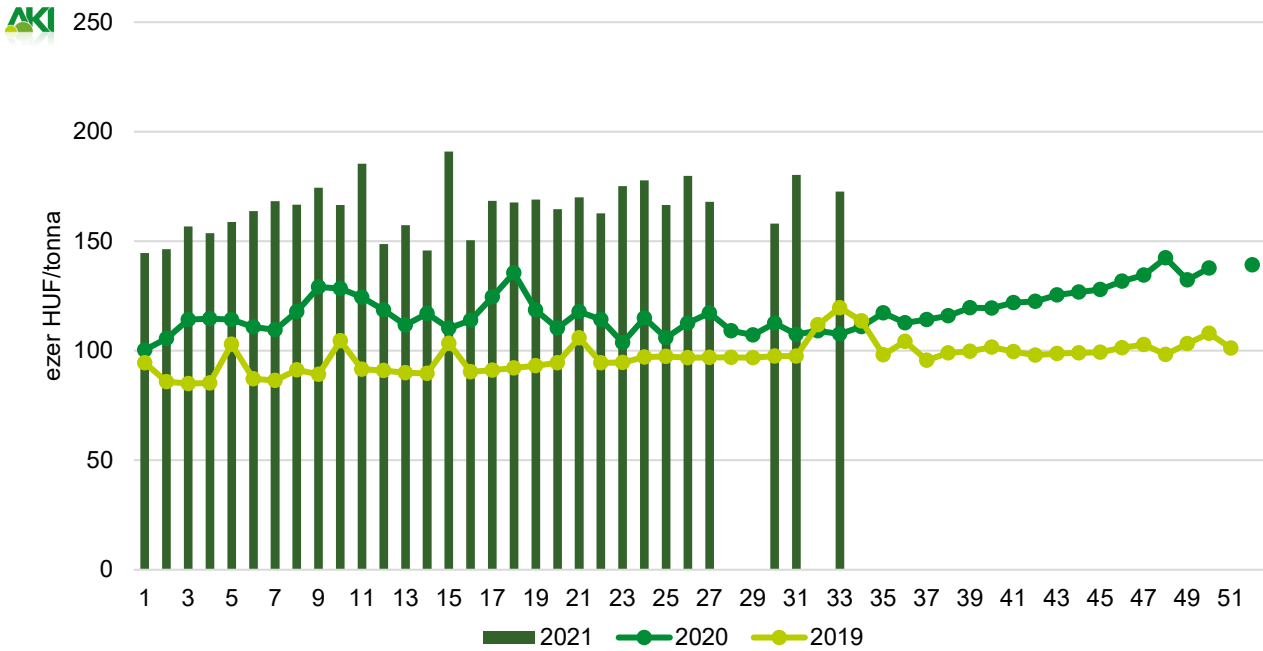
| Termék | Ország | EUR/tonna | HUF/tonna |
|-----------------------------|-------------|-----------|-----------|
| Napraforgóolaj (nyers) | Olaszország | 1 178 | 411 148 |
| Napraforgóolaj (finomított) | | 1 373 | 479 236 |
| Szójaolaj (nyers) | | 1 168 | 407 656 |
| Szójaolaj (finomított) | | 1 233 | 430 352 |
| Napraforgódara | Ausztria | n. a. | n. a. |
| Repcedara | | 293 | 110 469 |

Megjegyzés: n. a. – nincs adat.

Forrás: Associazione Granaria di Milano, BLPW

Olajmagpiaci információk

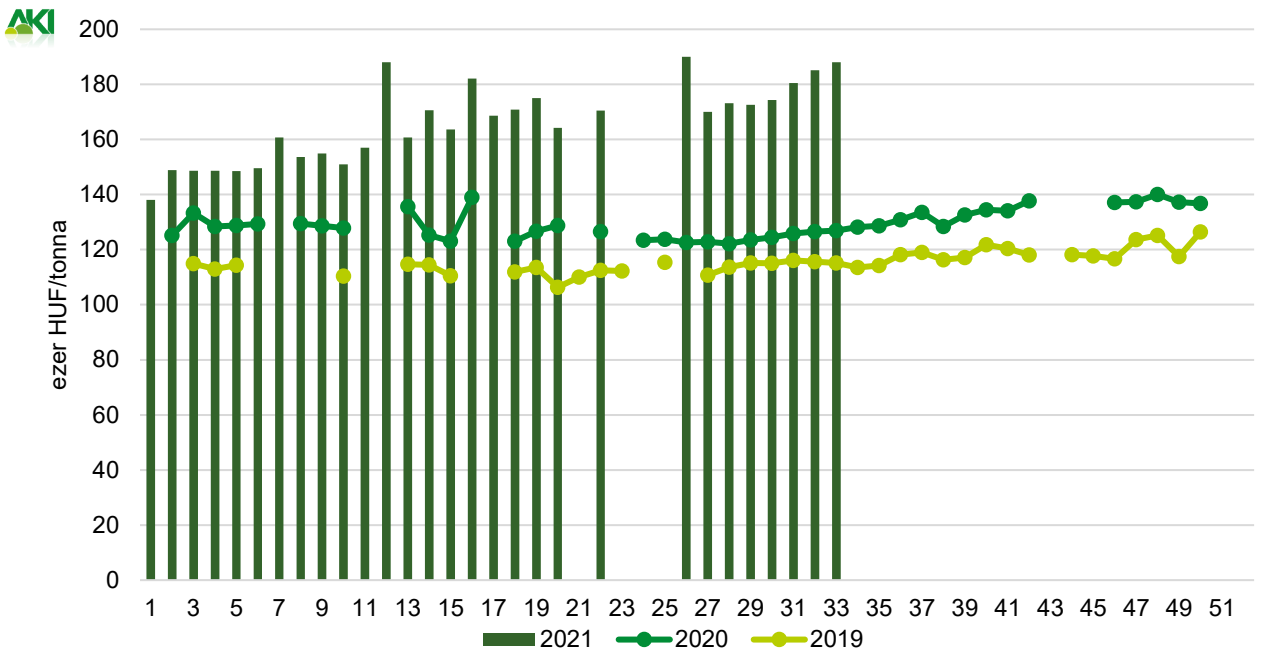
13. ábra: A napraforgómag heti termelői ára Magyarországon (2019–2021)



Forrás: AKI PÁIR

PAIR

14. ábra: A repcemag heti termelői ára Magyarországon (2019–2021)



Forrás: AKI PÁIR

PAIR

13. táblázat: **Az olajmagok és származékaik nemzetközi és európai kikötői ára**

| | | USD/tonna | | | | |
|-----------------|------------------------------|----------------------------|-------------|-------------|-------------|-------|
| | | 2021.08.07. | 2021.08.14. | 2021.08.21. | 2021.08.28. | |
| SZÓJA | USA FOB NOLA | 551 | 544 | 515 | 527 | |
| | Brazília FOB | 553 | 558 | 534 | 550 | |
| | BAB | EU CIF USA-ból | 557 | 562 | 564 | n. a. |
| | | EU CIF Brazíliából | 600 | 604 | 606 | n. a. |
| | | Fekete-tenger FOB | 572 | 572 | 577 | 572 |
| | | Argentína, Up River FOB | 525 | 538 | 543 | 542 |
| | DARA | EU CIF Rotterdam | 453 | 468 | 471 | n. a. |
| OLAJ | EU FOB Hollandia | 1 425 | 1 440 | 1 450 | n. a. | |
| REPCE | Franciaország FOB Moselle | 625 | 651 | 673 | 683 | |
| | EU CIF Hamburg | 630 | 647 | 670 | n. a. | |
| | MAG | Ausztrália FOB | 584 | 595 | 618 | 611 |
| | | Kanada FOB | 767 | 783 | 787 | 796 |
| | | Ukrajna FOB | 633 | 640 | 668 | 670 |
| | DARA | EU FOB Hamburg | 300 | 301 | 325 | n. a. |
| | OLAJ | EU FOB Hollandia | 1 398 | 1 450 | 1 530 | n. a. |
| NAPRAFORGÓ | EU CIF Amszterdam | 595 | 600 | 615 | n. a. | |
| | MAG | EU FOB Bordeaux | 609 | 616 | 631 | 640 |
| | | Ukrajna FOB | 630 | 547 | 558 | 563 |
| | DARA | Ukrajna DAF | 298 | 298 | 302 | n. a. |
| | | Ukrajna FOB | 290 | 295 | 260 | 260 |
| | OLAJ | EU FOB Rotterdam | 1 350 | 1 400 | n. a. | n. a. |
| | | Fekete-tenger FOB | 1 270 | 1 300 | 1 330 | n. a. |
| NYERS PÁLMAOLAJ | EU CIF | 1 220 | 1 250 | 1 205 | n. a. | |

Megjegyzés: FOB – Free on Board (költségmentesen a hajó fedélzetére – megjelölt elhajozási kikötő), DAF – Delivered at Frontier (határra szállítva); CIF – Cost, Insurance and Freight (költség, biztosítás és fuvardíj – megnevezett rendeltetési kikötő); n. a. – nincs adat.
 Forrás: APK-Inform, Hammersmith, Oil World, Európai Bizottság, IGC

14. táblázat: **Az ipari napraforgómag és a repcemag heti termelői ára Magyarországon**

| Megnevezés | Mértékegység | 2020. 33. hét | 2021. 32. hét | 2021. 33. hét | 2021. 33. hét/ 2020. 33. hét (százalék) | 2021. 33. hét/ 2021. 32. hét (százalék) |
|--|--------------|---------------|---------------|---------------|---|---|
| Ipari napraforgómag (magas olajsavtartalmú, HO) | tonna | – | ... | 866 | – | ... |
| | HUF/tonna | – | ... | 172 657 | – | ... |
| Ipari napraforgómag (nagy olajtartalmú, LO) | tonna | – | – | – | – | – |
| | HUF/tonna | – | – | – | – | – |
| Ipari napraforgómag (Összesen) | tonna | 280 | ... | 866 | 309 | ... |
| | HUF/tonna | 107 549 | ... | 172 657 | 161 | ... |
| Repcemag | tonna | 38 953 | 32 502 | 20 364 | 52 | 63 |
| | HUF/tonna | 126 894 | 185 101 | 188 095 | 148 | 102 |

... = Adatvédelmi korlátok miatt nem közölhető adat.

Megjegyzés: A termelői ár az áfát és a szállítási költséget nem tartalmazza.

Forrás: AKI PÁIR

15. táblázat: **A növényolajok és származékaik feldolgozó értékesítési ára Magyarországon**

| Megnevezés | Mértékegység | 2020. 33. hét | 2021. 32. hét | 2021. 33. hét | 2021. 33. hét/ 2020. 33. hét (százalék) | 2021. 33. hét/ 2021. 32. hét (százalék) |
|----------------------|--------------|---------------|---------------|---------------|---|---|
| Nyers napraforgóolaj | tonna | ... | 1 002 | 158 | ... | 16 |
| | HUF/tonna | ... | 413 768 | 412 257 | ... | 100 |
| Napraforgódara | tonna | 3 901 | 3 675 | 3 797 | 97 | 103 |
| | HUF/tonna | 60 421 | 70 768 | 71 845 | 119 | 102 |
| Nyers repceolaj | tonna | ... | ... | ... | ... | ... |
| | HUF/tonna | ... | ... | ... | ... | ... |
| Repcedara | tonna | 1 393 | 2 472 | 1 553 | 112 | 63 |
| | HUF/tonna | 69 219 | 87 245 | 85 741 | 124 | 98 |

... = Adatvédelmi korlátok miatt nem közölhető adat.

Forrás: AKI PÁIR

16. táblázat: **A full-fat szója, a szójadara és a szójaolaj feldolgozó értékesítési ára Magyarországon**

| Megnevezés | Mértékegység | 2020. 33. hét | 2021. 32. hét | 2021. 33. hét | 2021. 33. hét/ 2020. 33. hét (százalék) | 2021. 33. hét/ 2021. 32. hét (százalék) |
|----------------|--------------|---------------|---------------|---------------|---|---|
| Full-fat szója | tonna | 207 | ... | ... | ... | ... |
| | HUF/tonna | 142 903 | ... | ... | ... | ... |
| Szójadara | tonna | ... | ... | ... | ... | ... |
| | HUF/tonna | ... | ... | ... | ... | ... |
| Szójaolaj | tonna | ... | ... | ... | ... | ... |
| | HUF/tonna | ... | ... | ... | ... | ... |

... = Adatvédelmi korlátok miatt nem közölhető adat.

Megjegyzés: Full-fat szója: 33% fehérje, 12% olaj, max. 12% víz. Szójadara: Low-Pro, Mid-Pro, High-Pro összesítve. Az ár az áfát és a szállítási költséget nem tartalmazza.

Forrás: AKI PÁIR

17. táblázat: **Az olajmagok és származékaik külkereskedelme Magyarországon**

ezer tonna

| | | 2020. január–május | 2021. január–május | Változás (százalék) |
|--------|--------------------|--------------------|--------------------|------------------------|
| Export | 1205 Repcemag | 346,82 | 234,15 | 67,5 |
| | 1206 Napraforgómag | 132,44 | 172,55 | 130,3 |
| | 2304 Szójadara | 46,87 | 52,48 | 112,0 |
| Import | 1205 Repcemag | 5,75 | 15,71 | 273,4 |
| | 1206 Napraforgómag | 46,26 | 39,96 | 86,4 |
| | 2304 Szójadara | 130,52 | 209,33 | 160,39 |

Forrás: KSH

18. táblázat: **A világ olajmagnyerlege**

millió tonna

| | USDA | | Oil World | | Tallage | |
|----------------------|-------------------------|-------------------------|-------------------------|-------------------------|-------------------------|-------------------------|
| | 2020/2021 ^{a)} | 2021/2022 ^{b)} | 2020/2021 ^{a)} | 2021/2022 ^{b)} | 2020/2021 ^{a)} | 2021/2022 ^{b)} |
| SZÓJABAB | | | | | | |
| Termelés | 363 | 384 | 359 | 377 | 362 | 373 |
| Felhasználás | 319 | 330 | 360 | 372 | 364 | 369 |
| Export | 165 | 172 | 162 | n. a. | 169 | 170 |
| Import | 165 | 171 | 166 | n. a. | 169 | 170 |
| Zárókészlet | 93 | 96 | 97 | 102 | 103 | 107 |
| REPCEMAG | | | | | | |
| Termelés | 72 | 70 | 65 | 63 | 73 | 75 |
| Felhasználás | 74 | 71 | 67 | 64 | 76 | 74 |
| Export | 17 | 14 | 17 | n. a. | 18 | 16 |
| Import | 17 | 14 | 17 | n. a. | 18 | 16 |
| Zárókészlet | 6 | 5 | 6 | 5 | 6 | 7 |
| NAPRAFORGÓMAG | | | | | | |
| Termelés | 50 | 57 | 50 | 58 | 49 | 55 |
| Felhasználás | 50 | 56 | 51 | 57 | 50 | 55 |
| Export | 3 | 4 | 3 | n. a. | 3 | 3 |
| Import | 3 | 4 | 3 | n. a. | 3 | 3 |
| Zárókészlet | 2 | 2 | 3 | 3 | 3 | 3 |

^{a)} Előzetes adat.

^{b)} Előrejelzés.

Forrás: USDA, Oil World, Tallage

Cukorpiaci jelentés

A fehércukor világsi átlagára 2021 júniusában 385 euró/tonna volt, nem változott lényegesen a májusihoz képest. A londoni árutőzsdén (*LIFFE*) a fehércukor fronthavi jegyzése az augusztus 18-i 505 dollár (*USD*)/tonnáról augusztus 26-ára 477 dollár/tonnára ereszkedett, majd augusztus 30-án 487 dollár/tonnán zárta a kereskedést. A nyerscukor fronthavi jegyzése a vizsgált periódus elején 445 dollár/tonna volt, majd az időszak végén 446 dollár/tonnán állt.

Az Európai Bizottság adatai szerint az unióban a fehércukor átlagára 2021 júniusában 397 euró/tonna volt, nem változott az előző havinhoz képest. Az Európai Unió a fehércukor feldolgozói árát adatvédelmi okokból tagországoként nem teheti közzé, ezért a tagországok jelentett adataiból három regionális átlagát képez és azt hozza nyilvánosságra. Júniusban az 1. régió (Ausztria, Csehország, Dánia, Finnország, Magyarország, Litvánia, Lengyelország, Svédország, Szlovákia) átlagára 392 euró/tonna volt. A 2. régióhoz tartozó meghatározó termelő országok (Franciaország, Németország, Hollandia, Egyesült Királyság, Belgium) átlagára ennél alacsonyabb, 389 euró/tonna volt. A déli országokat, Bulgáriát, Spanyolországot, Görögországot, Horvátországot, Olaszországot, Portugáliát és Romániát tömörítő 3. régió átlagára 456 euró/tonna volt, nem változott az előző hónaphoz képest.

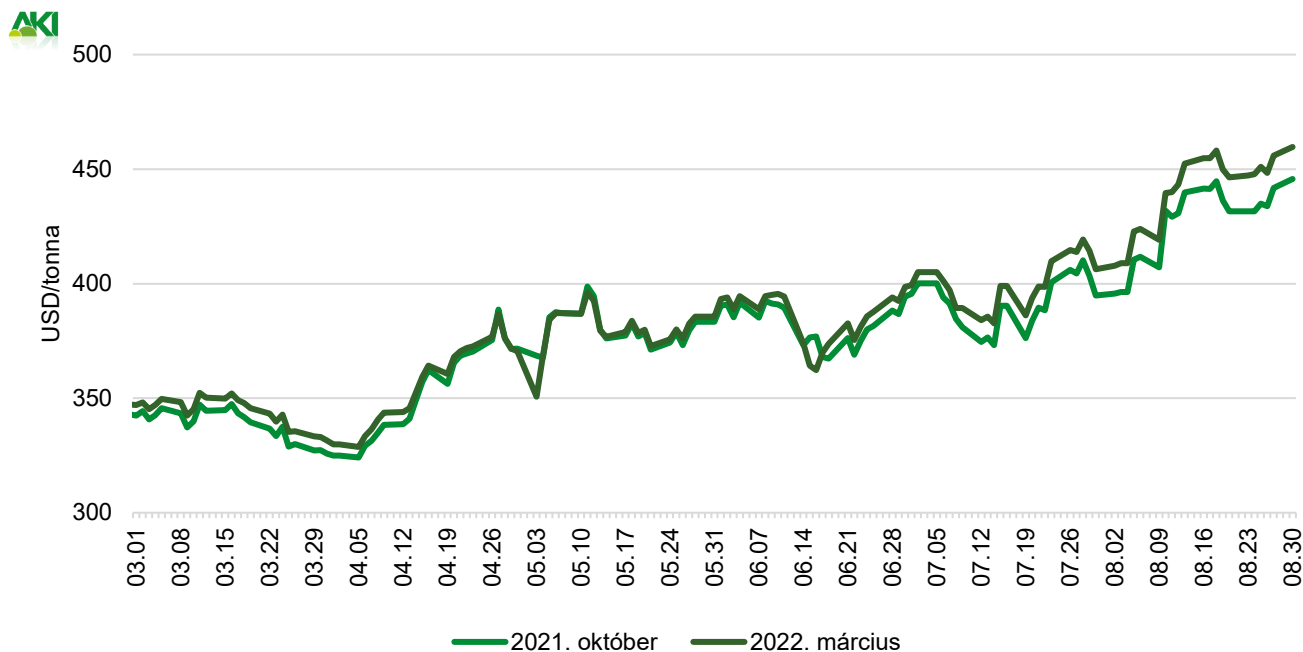
Az Európai Bizottság rövid távú előrejelzése szerint a 2021/2022. gazdasági évben az unió cukorrépa-termelése elérheti a 110 millió tonnát (+11 százalék). A cukortermelés 15,5 millió tonnára nőhet, 1 millió tonnával meghaladhatja a 2020/2021. gazdasági évi mennyiséget.

Az Európai Bizottság adatai szerint a közösség (2020. február 1-től 2020. december 31-ig Európai Unió+ Egyesült Királyság) cukorimportja a 2020/2021. gazdasági év július 22-ig eltelt időszakában 1 179 ezer tonna volt, 32 százalékkal csökkent a 2019/2020. évi szezon hasonló időszakában beszállított mennyiséghez képest. Az uniós importon belül a vámmentes *EPA/EBA* (Európai Partnerségi Megállapodások/„Mindent, csak fegyvert ne!”) megállapodások keretében érkező cukorimport 383 ezer tonna (-45 százalék) volt. A Mauritiusról és a Fidzsi-szigetektől beérkező mennyiség az összes *EPA/EBA* import 39, illetve 24 százalékát tette ki a megfigyelt időszakban. A *WTO*-kvóták közül a 11 euró/tonna vámtételű, ideiglenes brazil kontingens (78 ezer tonna) teljes mértékben kimerült, a Balkánkvóta kihasználtsága 69 százalékos volt augusztus 23-ig. Az Európai Unió által a cukorra biztosított 2021. évi 186 ezer tonnás kedvezményes vámkontingenst Közép-Amerika 77 százalékból használta ki augusztus 23-ig, a Dél-afrikai Köztársaság pedig a 150 ezer tonnás mennyiség 41 százalékát hívta le augusztus végéig. Az ukrán vámkontingens (21 ezer tonna) 48 százalékát használták ki.

Az Európai Bizottság előzetes adatai szerint a 2020/2021. gazdasági év augusztus 18-ig eltelt időszakában az unió cukorexportja 645 ezer tonna volt, 13 százalékkal elmaradt az előző gazdasági év hasonló időszakának mennyiségétől. A cukor 20 százalékát Izraelbe, 14 százalékát az Egyesült Királyságba, 13 százalékát Norvégiába, 8–8 százalékát Svájcba és Albániába szállította az unió.

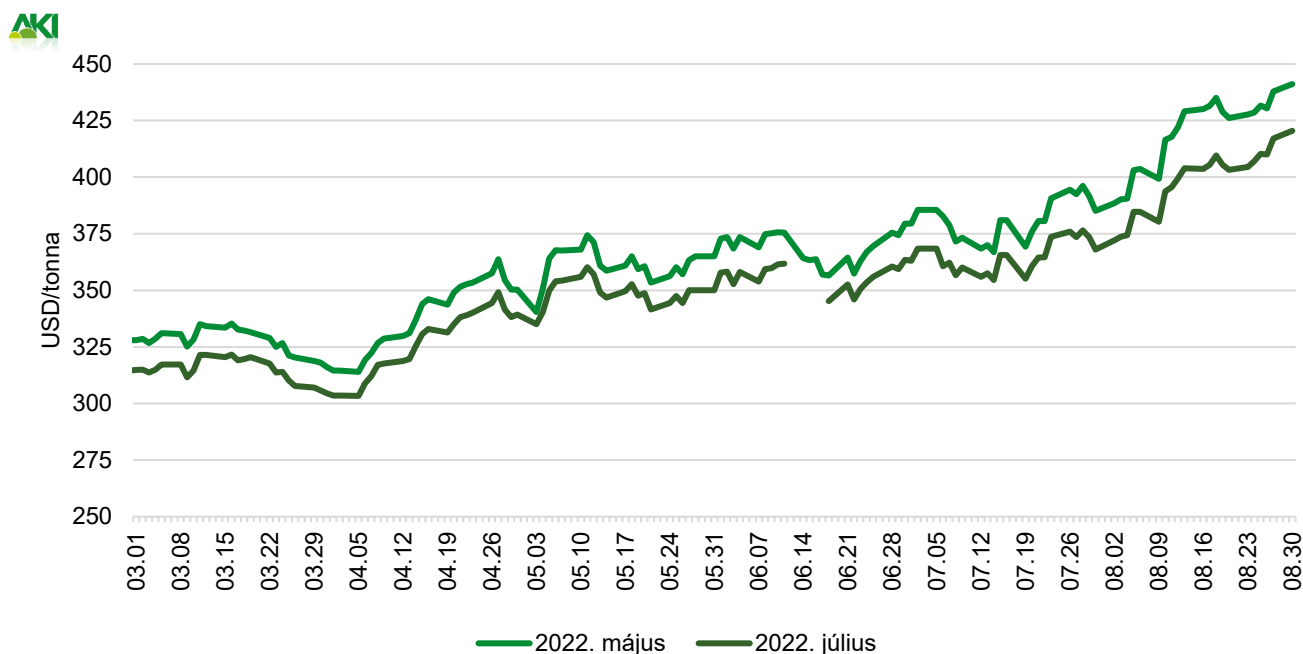
Ábrák, táblázatok

15. ábra: A nyerscukor különböző határidőre szóló jegyzése a New York-i árutőzsdén I. (2021)



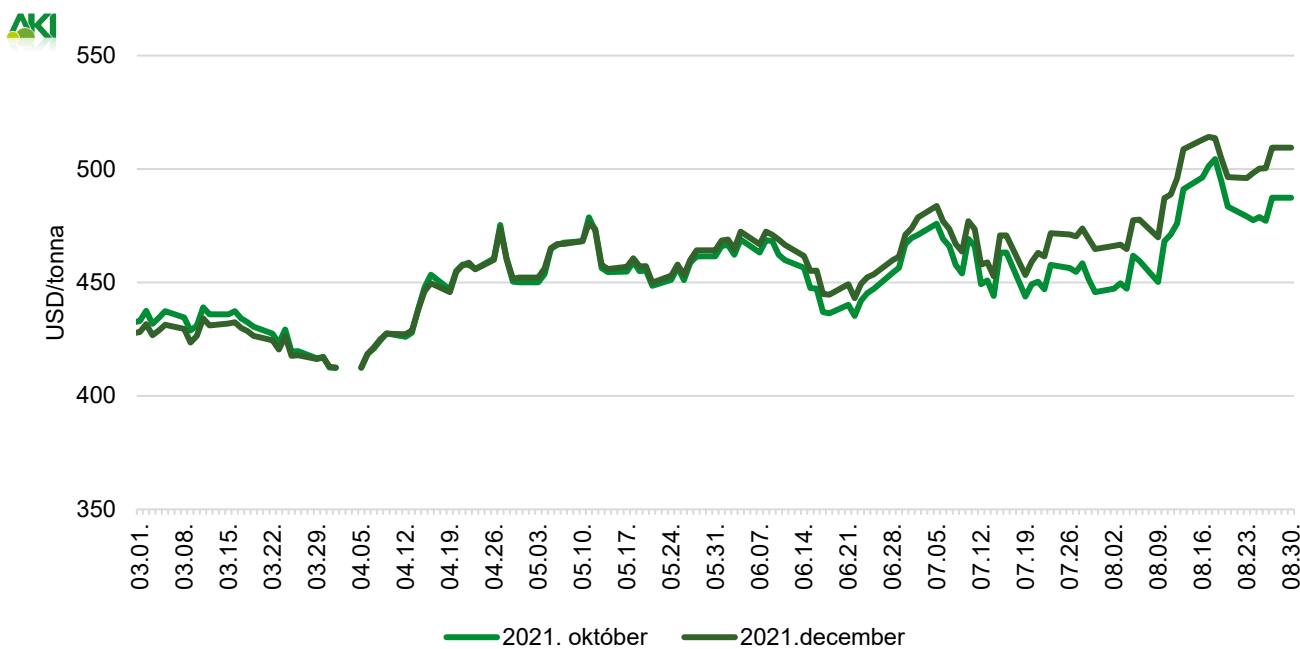
Forrás: ICE

16. ábra: A nyerscukor különböző határidőre szóló jegyzése a New York-i árutőzsdén II. (2021)



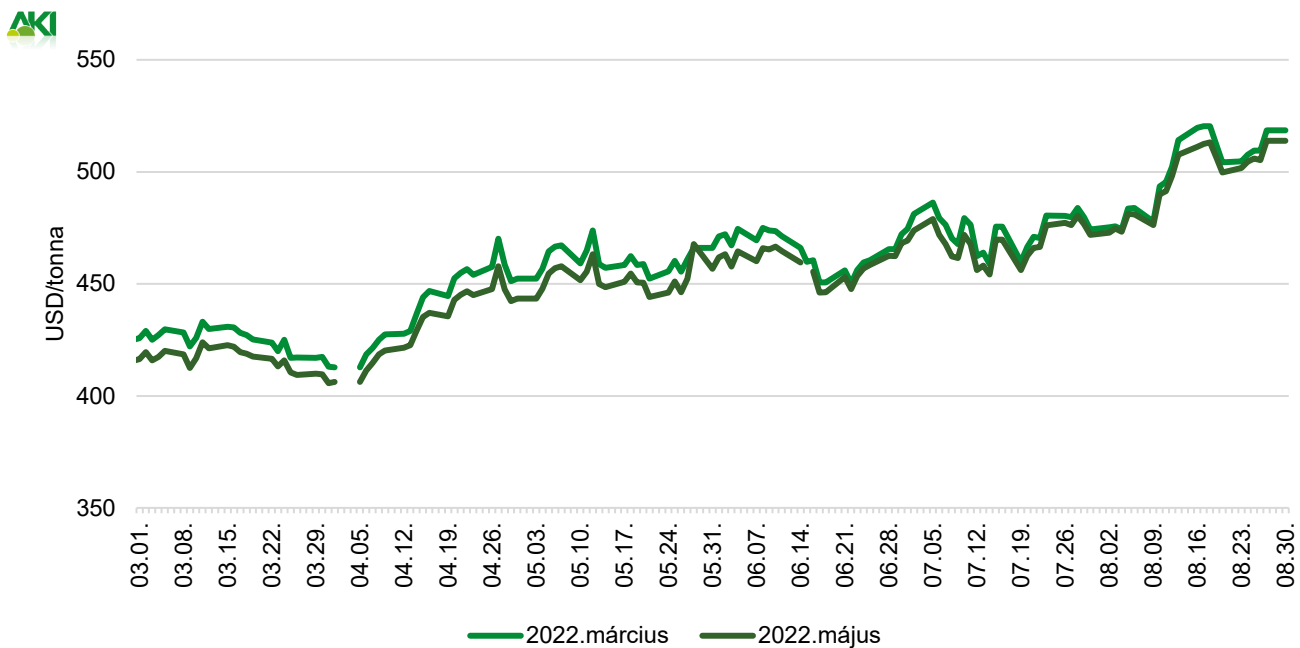
Forrás: ICE

17. ábra: A fehércukor különböző határidőre szóló jegyzése a londoni árutőzsdén I. (2021)



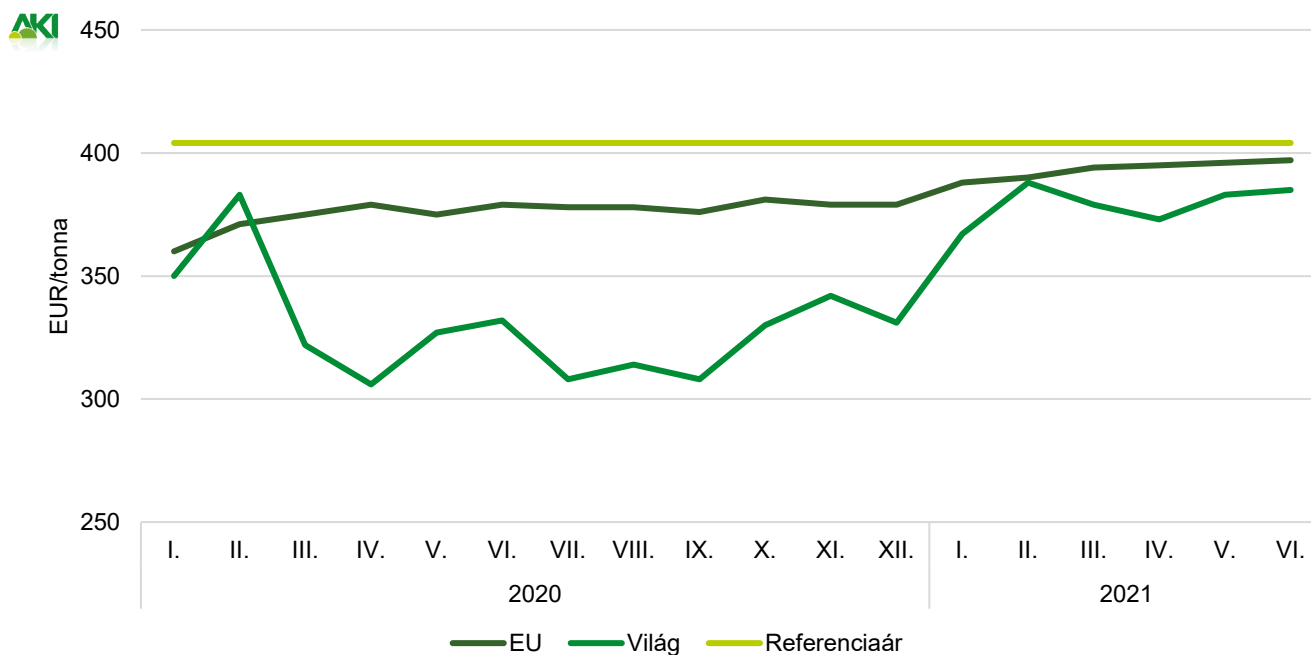
Forrás: LIFFE

18. ábra: A fehércukor különböző határidőre szóló jegyzése a londoni árutőzsdén II. (2021)



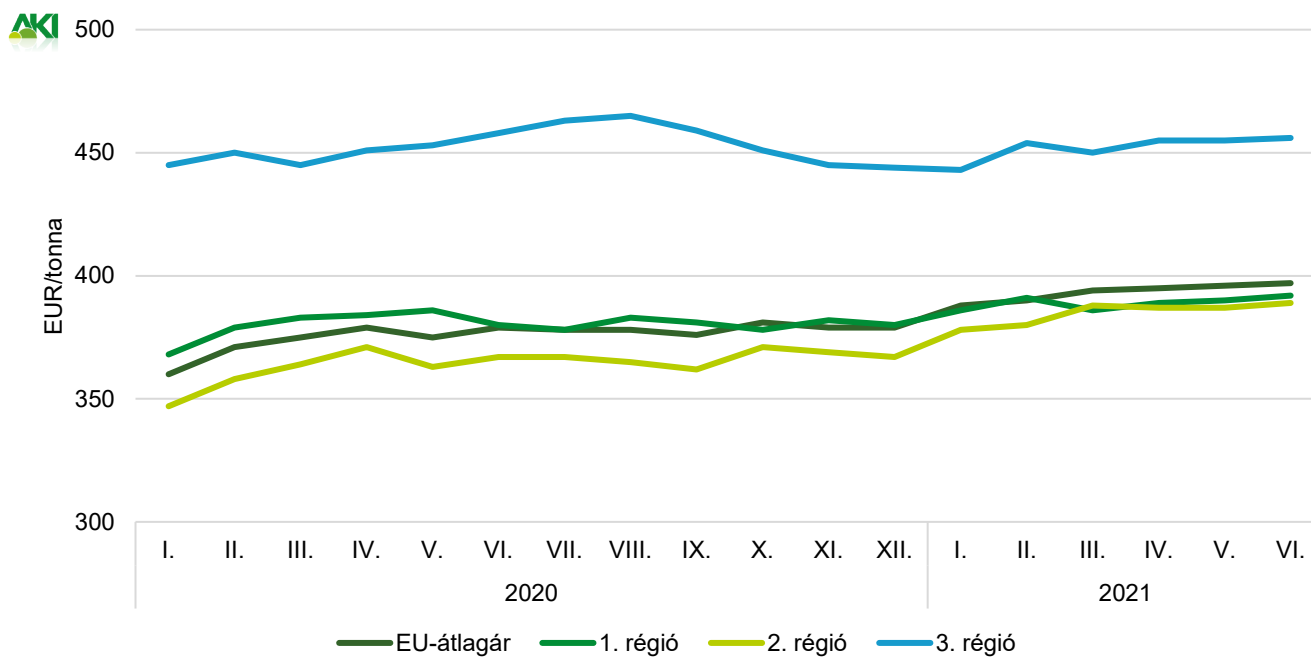
Forrás: LIFFE

19. ábra: A cukor világi piaci, uniós és referenciaára (2020–2021)



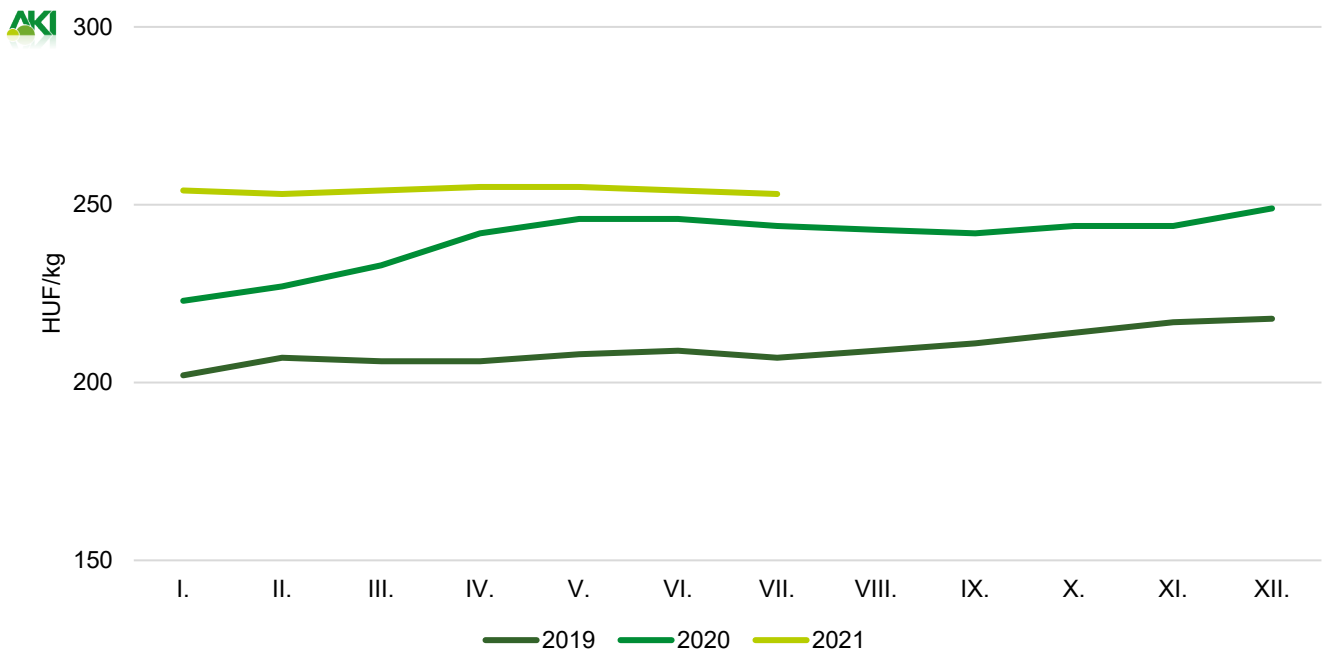
Forrás: Európai Bizottság

20. ábra: A fehércukor átlagára az Európai Unióban (2020–2021)



Megjegyzés: 1. régió: AT-CZ-DK-FI-HU-LT-PL-SE-SK; 2. régió: BE-FR-UK-NL; 3. régió: BG-ES-GR-HR-IT-PT-RO.
Forrás: Európai Bizottság

21. ábra: **A kristálycukor havi fogyasztói ára Magyarországon (2019–2021)**



Forrás: KSH

22. ábra: **A globális cukortermelés, -fogyasztás és a zárókészlet várható alakulása**



Forrás: Európai Bizottság/ISO

19. táblázat: A cukorrépa termésátlaga az Európai Unióban

| | 2020 | 2021 ^{a)} | Az elmúlt öt év átlaga | 2021/elmúlt öt év átlaga (százalék) | 2021/2020 (százalék) |
|---------------|------|--------------------|------------------------|-------------------------------------|----------------------|
| EU | 67,5 | 75,0 | 73,6 | 101,9 | 111,0 |
| Ausztria | 79,5 | 71,7 | 74,2 | 96,6 | 90,0 |
| Belgium | 84,4 | 86,5 | 84,8 | 102,0 | 102,5 |
| Csehország | 61,5 | 63,6 | 63,1 | 100,9 | 103,4 |
| Németország | 74,2 | 78,2 | 73,9 | 105,7 | 105,4 |
| Dánia | 77,1 | 71,6 | 72,0 | 99,3 | 92,8 |
| Spanyolország | 93,6 | 91,2 | 89,2 | 102,2 | 97,5 |
| Finnország | 38,5 | 39,3 | 39,2 | 100,2 | 102,1 |
| Franciaország | 62,5 | 84,6 | 82,3 | 102,8 | 135,0 |
| Horvátország | 73,8 | 61,8 | 66,3 | 93,2 | 84,0 |
| Magyarország | 58,3 | 58,4 | 62,4 | 93,7 | 100,1 |
| Olaszország | 59,4 | 60,7 | 65,5 | 92,7 | 102,3 |
| Litvánia | 68,1 | 56,0 | 62,3 | 90,0 | 82,0 |
| Hollandia | 82,1 | 86,9 | 82,9 | 104,9 | 105,8 |
| Lengyelország | 57,9 | 60,9 | 61,7 | 98,8 | 105,2 |
| Románia | 40,4 | 46,1 | 40,2 | 115,0 | 114,0 |
| Svédország | 68,0 | 68,5 | 64,9 | 105,5 | 100,7 |
| Szlovákia | 60,4 | 58,0 | 60,6 | 95,7 | 96,0 |

^{a)} Előrevetítés.
 Forrás: Európai Unió

