



Statisztikai Jelentések

Vágóhidak élőállat-vágása 2021. I–VI. hónap

XIV. ÉVFOLYAM • 3. szám • 2021



VÁGÓHIDAK ÉLŐÁLLAT-VÁGÁSA 2021. I–VI. HÓNAP XIV. ÉVFOLYAM • 3. szám • 2021

Megjelenik negyedévente

Felelős szerkesztő

Demeter Edit

Szerző

Fekete Géza

fekete.geza@aki.gov.hu

Kiadó



Agrárközgazdasági Intézet

Nonprofit Kft.

Elérhetőségek

H-1093 Budapest, Zsil utca 3–5.

Telefon: (+36 70) 501-0446

Fax: (+36 1) 217-8111

<https://aki.gov.hu>

aki@aki.gov.hu

A kiadvány az Agrárközgazdasági Intézet
által üzemeltetett Agrárstatisztikai Rendszer



adatai alapján készül.

Friss adatokért kérjük látogasson el az

[ASIR lekérdezhető adatok](#)

felületre

ISSN 1418 2130

Tartalomjegyzék

Összefoglaló	3
Summary	3
Vágóhidak élőállat-vágása	4
Információ az adatgyűjtésről	4
Az állatvágások alakulása	4
Szarvasmarha	5
Sertés	5
Juh	7
Baromfi	7
Ábrák, táblázatok	8

A kiadványokkal kapcsolatban részletes
felvilágosítást ad:

Publikációs Csoport
publikacio@aki.gov.hu
Telefon: (+36 70) 501-1156



Jelen mű felhasználása a Nevezd meg! - Ne add el! - Így add tovább! 4.0 Nemzetközi (CC BY-NC-SA 4.0) licenc alapján lehetséges. A felhasználási feltételekről bővebben: <https://creativecommons.org/licenses/by-nc-sa/4.0/deed.hu>

Összefoglaló

A magyarországi vágóhidakon – darabszámot tekintve – 1 százalékkal több szarvasmarhát, 5,9 százalékkal több sertést és 8,9 százalékkal több baromfifélét vágtak 2021 első fél évében a 2020. január–júniusi időszakhoz képest (1. ábra). A baromfifélék csoportjában a liba- és kacsavágás jelentősen (18 és 43 százalékkal) erősödött az alacsony bázisértékhez képest, míg a pulykavágás 13,8 százalékkal gyengült az előző év hasonló időszakához viszonyítva (2. ábra).

Summary

In Hungarian slaughterhouses – by numbers of slaughtered animals – 1 per cent more cattle, 5.9 per cent more pigs and 8.9 per cent more of poultry were slaughtered in the first half of 2021 compared to the January-June 2020 period (Figure 1). In the group of poultry, goose and duck slaughtering was considerably (by 18 and 43 per cent) increased from the low base value a year earlier, while turkey slaughtering decreased by 13.8 per cent (Figure 2).



Vágóhidak élőállat-vágása

Információ az adatgyűjtésről

Az európai uniós tagországok kötelezettsége a havi összesítés készítése a vágóhidakon levágott állatok számáról és súlyáról. Az uniós jogi alap címe: Az Európai Parlament és a Tanács 1165/2008/EK rendelete az állatállományra és a hússokra vonatkozó statisztikákról.

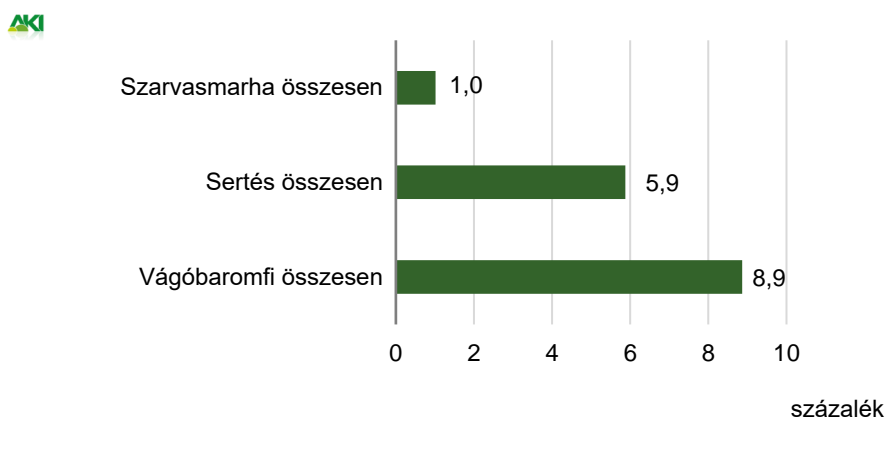
Az adatok összeállítása az engedélyezett vágóhidak havi adatszolgáltatása (nyilvántartási száma: OSAP 1280) alapján történik. Az adatgyűjtést az Intézet (jelenleg Agrárközgazdasági Intézet, korábban Agrár-

gazdasági Kutató Intézet) 2004 óta végzi az engedéllyel rendelkező vágóhidak körében, amelyek száma időről időre változik. Engedélyezett vágóhiból jelenleg közel háromszáz van Magyarországon, azonban (ezen belül) az aktív létesítmények száma alacsonyabb.

Az adatgyűjtés a statisztikáról szóló 2016. évi CLV. törvény (Stt.) 26. §-a alapján és az Országos Statisztikai Adatfelvételi Programról (OSAP) szóló kormányrendelet szerint folyik.

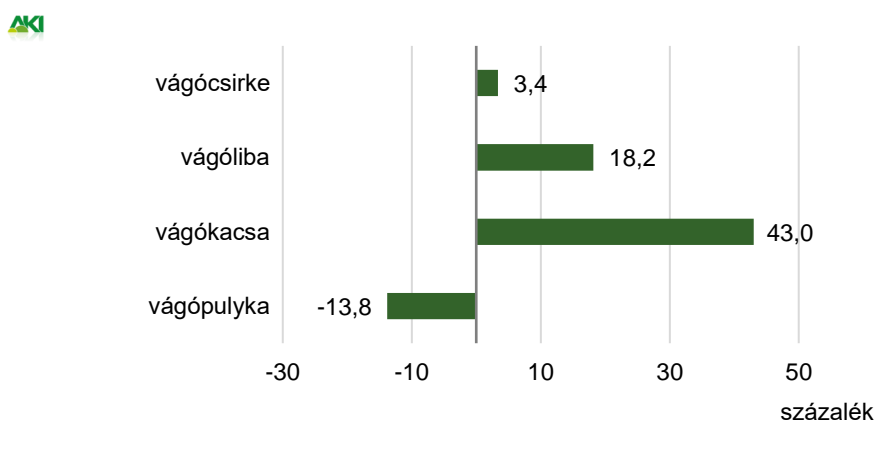
Az állatvágások alakulása

1. ábra: **A vágóhídi állatvágások (darab) változása 2021 I. félévében 2020 I. félévéhez képest (százalék)**



Forrás: AKI Agrárstatisztikai Osztály

2. ábra: **A baromfifélék vágóhídi vágásának (darab) változása 2021 I. félévében 2020 I. félévéhez képest (százalék)**



Forrás: AKI Agrárstatisztikai Osztály

Szarvasmarha

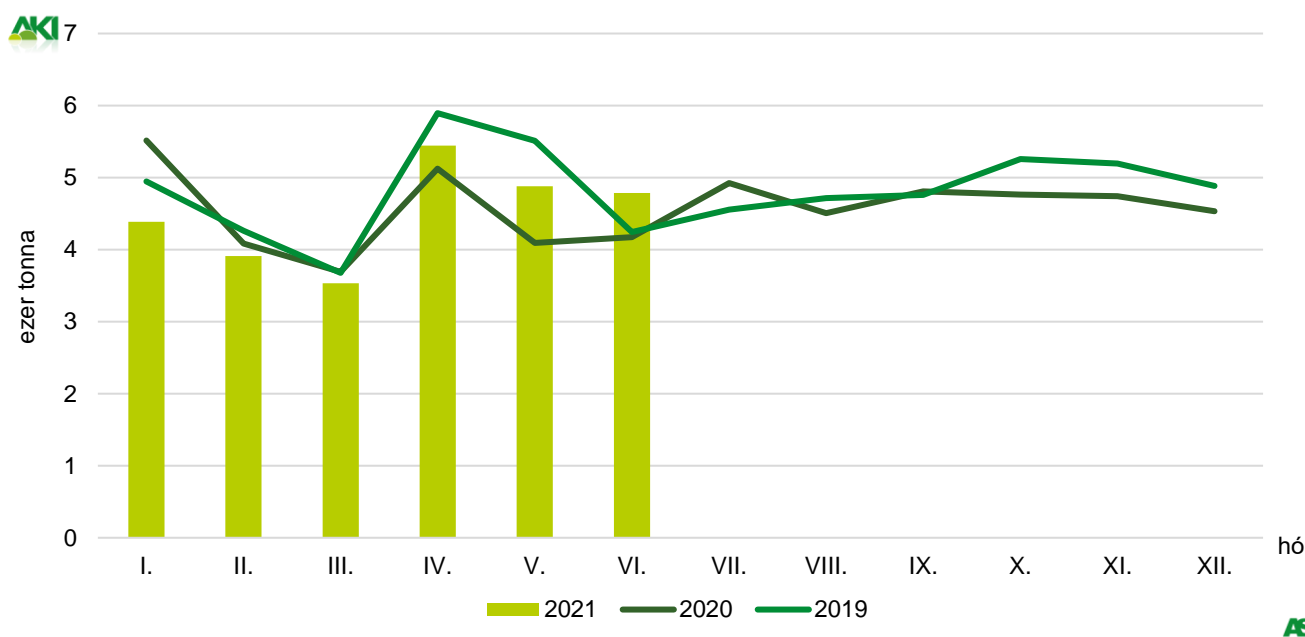
Szarvasmarhából 51,3 ezer darabot vágta le 2021 első fél évében, 1 százalékkal többet, mint az előző év hasonló időszakában. A levágott állatok élősúlya 26,9 ezer, hasított súlya 13,8 ezer tonna volt. Az élősúly 1, a hasított súly 1,2 százalékkal volt több az egy évvel korábbinál.

A marhavágás élősúlyban havonta átlagosan 4400 tonna felett alakult 2021. január–júniusban, míg a legmagasabb havi érték – az áprilisi – meghaladta az 5400 tonnát (3. ábra). A levágott szarvasmarhák 64 százaléka tehén, 20 százaléka bika volt. A tehenek vágása 1,6 százalékkal csökkent, a bikák vágása 0,5, az üszöké 9,7 százalékkal nőtt a darabszám alapján 2021 első fél évében a bázisidőszakhoz képest.

A KSH adatai alapján Magyarország 33,5 ezer tonna export mellett 5,5 ezer tonna élő szarvasmarhát importált 2021 első öt hónapjában. Az export volumene 62, az import volumene 12 százalékkal növekedett a 2020. I–V. havi értékhez képest. Az élőmarha-export főként Ausztriába, Horvátországba és Koszovóba irányult, a kivitel 50 százaléka került a három célországba ebben az időszakban. Az import elsősorban Romániából, Németországból és Lettországból érkezett 2021. január–májusban.

A KSH-adatok szerint a szarvasmarha-összlét-szám 931,6 ezer darab volt 2021. június 1-jén. Az állomány 2020 júniusa óta 6 ezer darabbal nőtt, 2020 decembere óta 2,5 ezer darabbal csökkent. A tehenek száma 415 ezer volt 2021. június 1-jén, 3,2 ezerrel több, mint egy évvel korábban.

3. ábra: **A vágóhidak szarvasmarhavágása élősúlyban, 2019–2021**



Forrás: AKI Agrárstatisztikai Osztály

Sertés

A magyarországi vágóhidakon 2 millió 393 ezer sertést vágta le 2021 első fél évében, 5,9 százalékkal többet (+133 ezer darab), mint 2020. január–júniusban. A levágott állatok élősúlya összesen 286 ezer tonna, hasított súlya 230 ezer tonna volt, azaz mind az élő-, mind a hasított súly közel 6 százalékkal haladta meg az előző évi értéket. A volumen 2021. márciusban kiemelkedő volt, felülmúlta az 52 ezer tonnát (4. ábra). Élősúlyban a vágás havonta átlagosan több mint 47 ezer tonna volt.

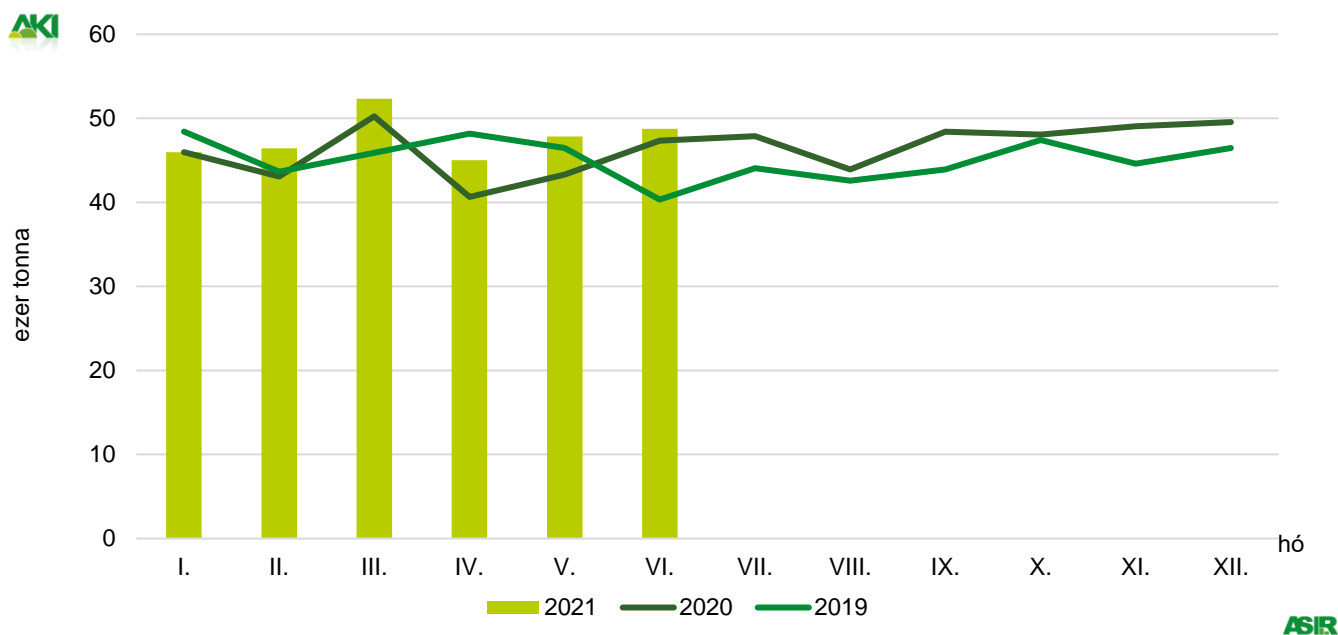
A sertésvágáson belül az anyakocák vágása az előző év első fél évi 33,6 ezerről erőteljesen, 39 százalékkal

46,8 ezer darabra emelkedett a 2021. január–júniusi időszakban.

Az élő sertés kivitelének volumene közel 3 százalékkal növekedett, míg az import gyakorlatilag azonos szinten maradt a 2021. I–V. havi időszakban 2020 azonos időszakához képest (KSH). Az export 12,6 ezer tonna, az import 29,6 ezer tonna volt, azaz a behozatal több mint a kétszerese volt a kivitelnek. Élő sertés főként Szlovákiából, Horvátországból és Németországból érkezett, a kivitel nagyrészt Romániába, Hollandiába és Ausztriába irányult a 2021. január–májusi időszakban.



4. ábra: **A vágóhidak sertésvágása élősúlyban, 2019–2021**

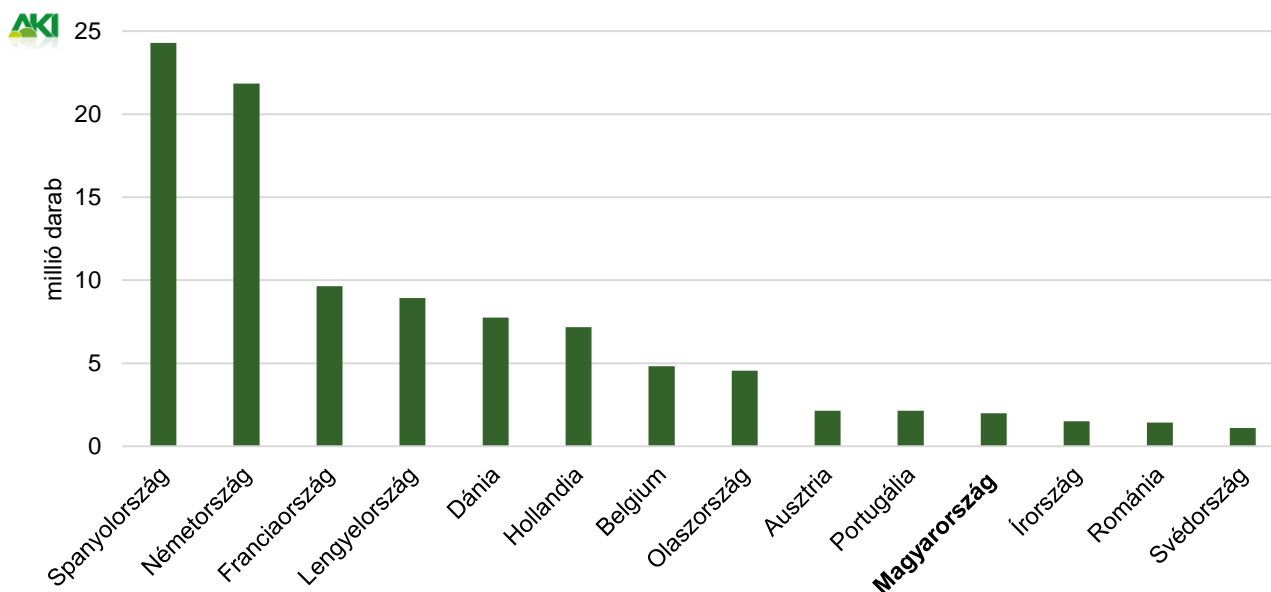


Forrás: AKI Agrárstatistikai Osztály

A sertésállomány a KSH adatai szerint közel 2,89 millió volt Magyarországon 2021. június 1-jén. Az állomány nagysága a 2020. júniusi létszámtól – kismértékben – 32 ezer darabbal maradt el (-1,1 százalék), míg a 2020. decemberit 36 ezerrel meghaladta. Az anyakocák száma 166,6 ezer volt 2021 júniusában, az állomány egy év alatt közel 4 ezerrel csökkent (-2,3 százalék).

Az európai országok között – az Eurostat rendelkezésre álló adatai alapján – a 24 millió darabot meghaladó sertésvágásával Spanyolország állt az első helyen, ezt követte Németország és Franciaország a 2021. január–májusi időszakban (5. ábra).

5. ábra: **A vágóhídi sertésvágás néhány európai országban^{a)}, 2021. I–V. hónap**



^{a)} Az Egyesült Királyság nélkül.

Forrás: Eurostat-adatok alapján AKI-szerkesztés



Juh

A magyarországi vágóhidakon levágott juhok száma 25,3 ezer volt 2021 első fél évében, ami 47 százalékos emelkedést jelent az előző év azonos időszakához képest. Anyajuhból több mint 2100 darabot vágtak, amihez 102 tonna élősúly tartozott a 2021. január–júniusi időszakban.

A KSH adatai szerint a juhállomány 958,3 ezer volt 2021. június 1-jén, 21,6 ezerrel kevesebb az egy évvel korábbi létszámnál (-2,3 százalék). Az anyajuhok száma 2021 júniusában 726 ezer volt, 31 ezerrel kevesebb, mint egy évvel korábban, és mintegy 29 ezerrel múlta alul a 2020. decemberi értéket.

Baromfi

Baromfiból 114 millió darabot vágtak 2021 első fél évében, 8,9 százalékkal többet, mint az előző év azonos időszakában. A levágott baromfi élősúlya összesen 351 ezer tonna, vágott súlya (tisztított, bontott súly) 265 ezer tonna volt az időszakban. A baromfi

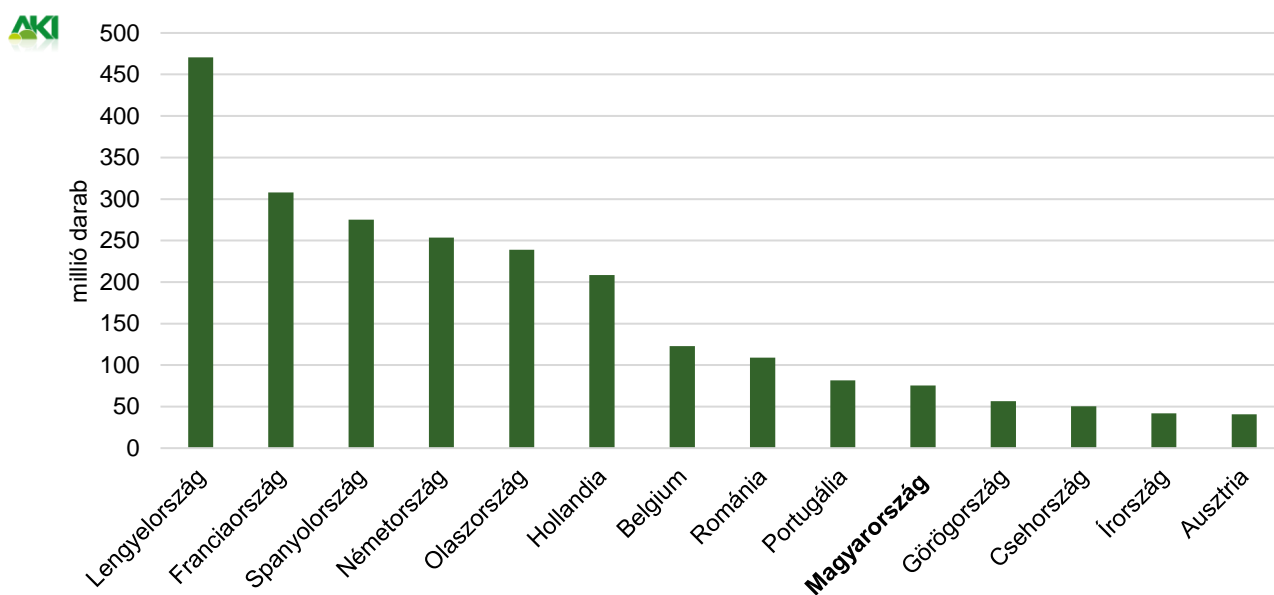
túlnyomó része (79 százaléka) csirke volt, amelyből 90,4 milliót vágtak, 3,4 százalékkal többet, mint 2020. január–júniusban.

A baromfivágáson belül a pulykák számaránya 2,6, a kacsáké 15,6 százalék volt. Vágókacsából 17,7 milliót, libából 1,46 millió darabot vágtak 2021 első fél évében. Pulykából közel 3 millió darabot vágtak 2021. I–VI. hónapban, 14 százalékkal kevesebbet, mint az előző év első felében.

A KSH adatai szerint a tyúkfélék hazai állománya 32,1 millió volt 2021. június 1-jén, ami közel 1,3 millióval több, mint egy évvel azelőtt (+4 százalék).

Az Eurostat rendelkezésre álló adatai alapján az európai országok közül (Törökország és az Egyesült Királyság nélkül) a 470 millió darabot meghaladó csirkevágásával Lengyelország állt az első helyen, ezt követte Franciaország és Spanyolország a 2021. január–májusi időszakban (6. ábra). (A brexit előtti időszakra elérhető Eurostat adatok szerint az Egyesült Királyság dobogós helyen szerepelt.)

6. ábra: A vágóhídi csirkevágás néhány európai országban^{a)}, 2021. I–V. hónap

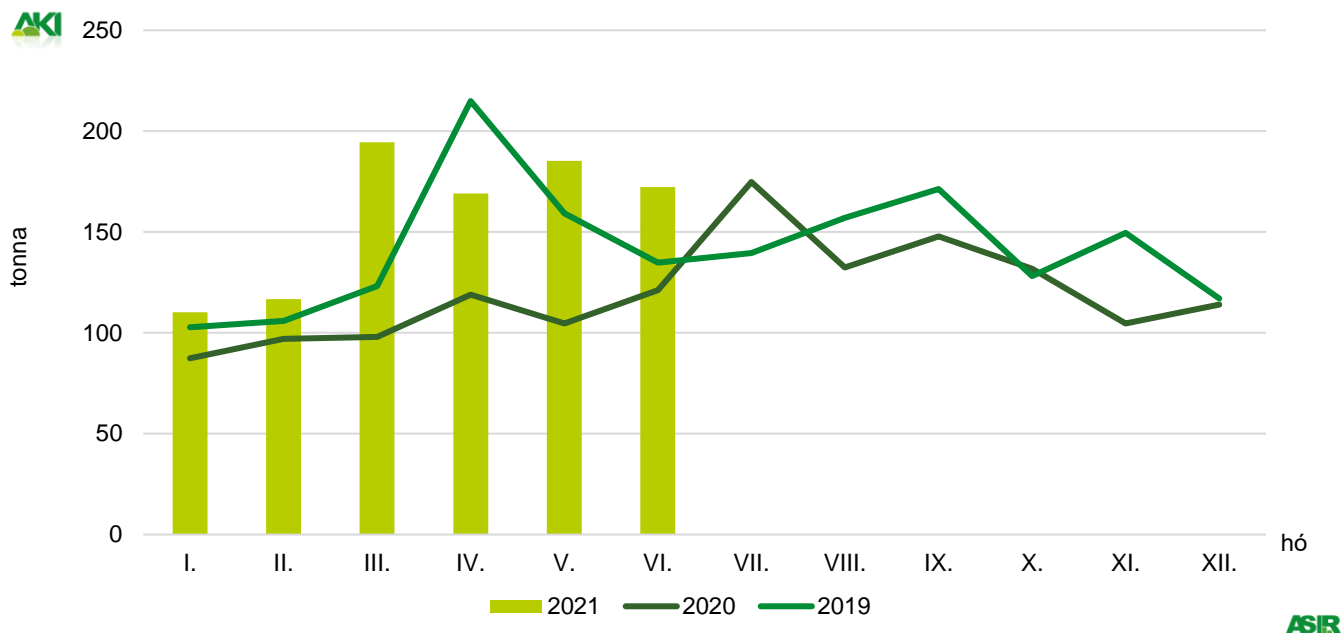


^{a)} Törökország és az Egyesült Királyság nélkül.
Forrás: Eurostat-adatok alapján AKI-szerkesztés



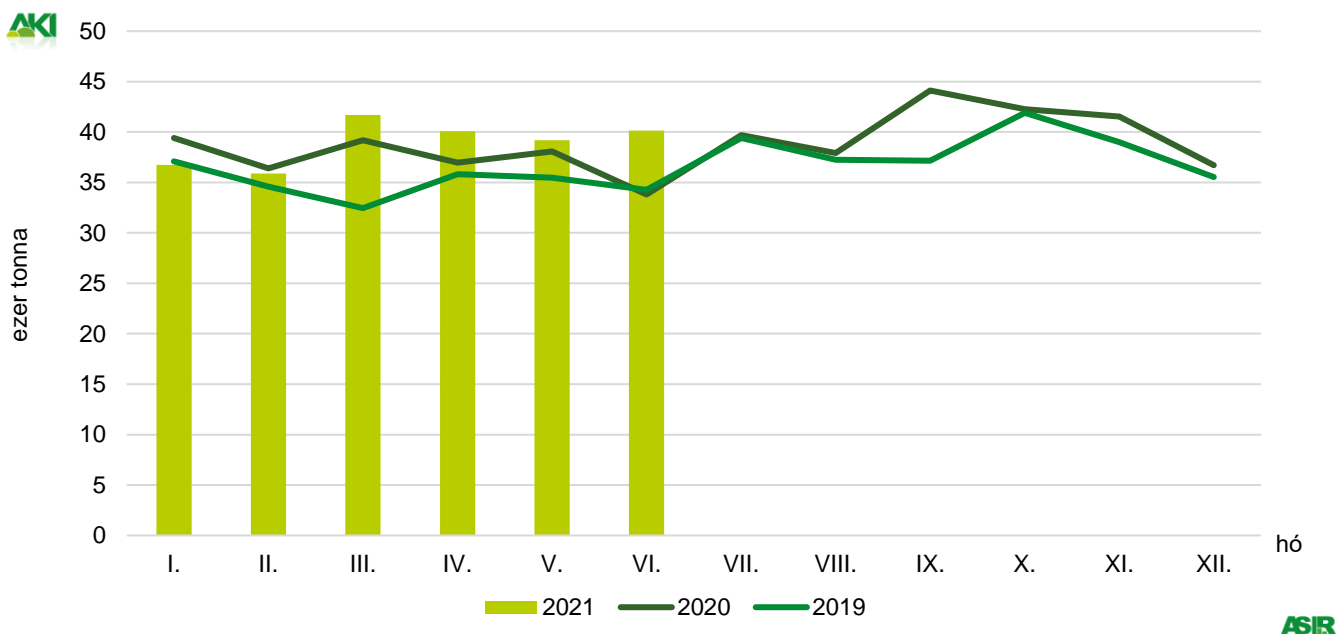
Ábrák, táblázatok

7. ábra: A vágóhidak juhvága élősúlyban, 2019–2021



Forrás: AKI Agrárstatistikai Osztály

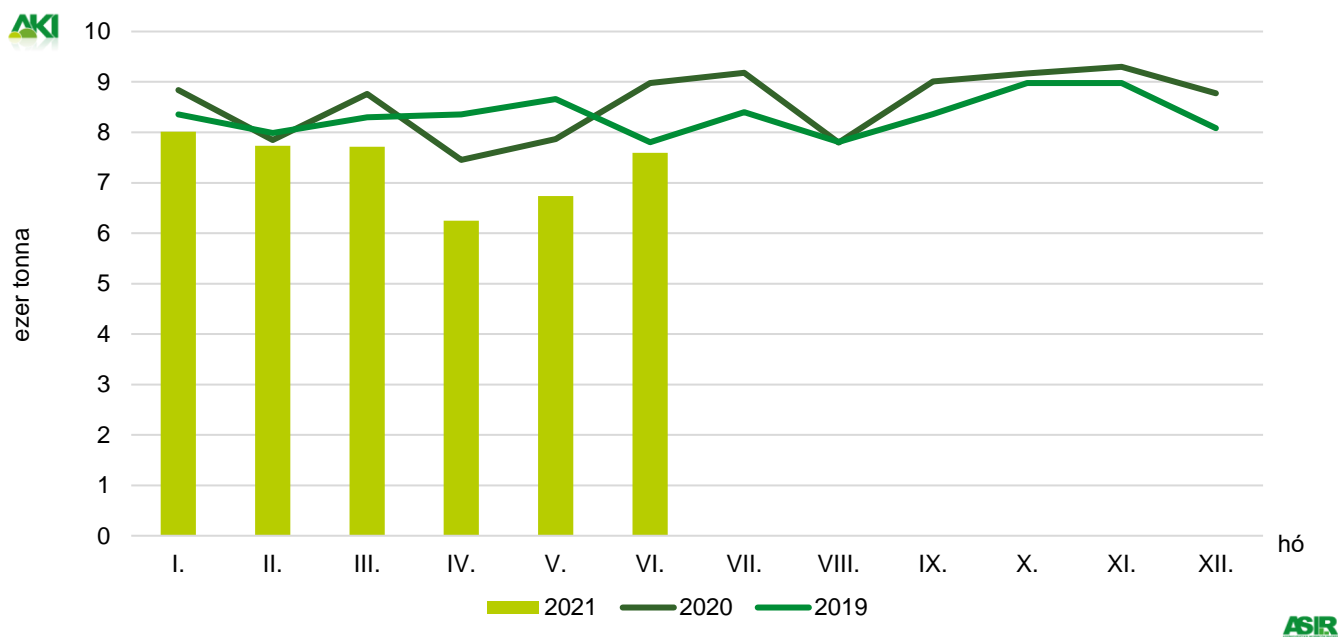
8. ábra: A vágóhidak vágócsirkevágása élősúlyban, 2019–2021



Forrás: AKI Agrárstatistikai Osztály

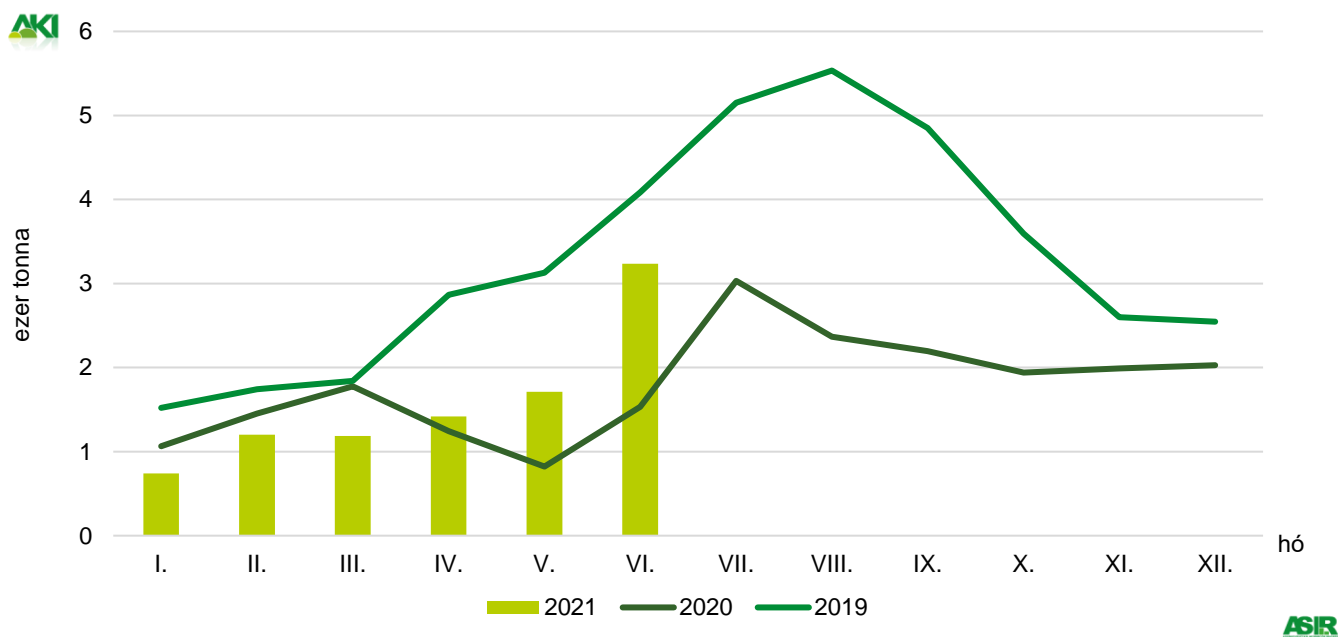


9. ábra: A vágóhidak pulykavágása élősúlyban, 2019–2021



Forrás: AKI Agrárstatistikai Osztály

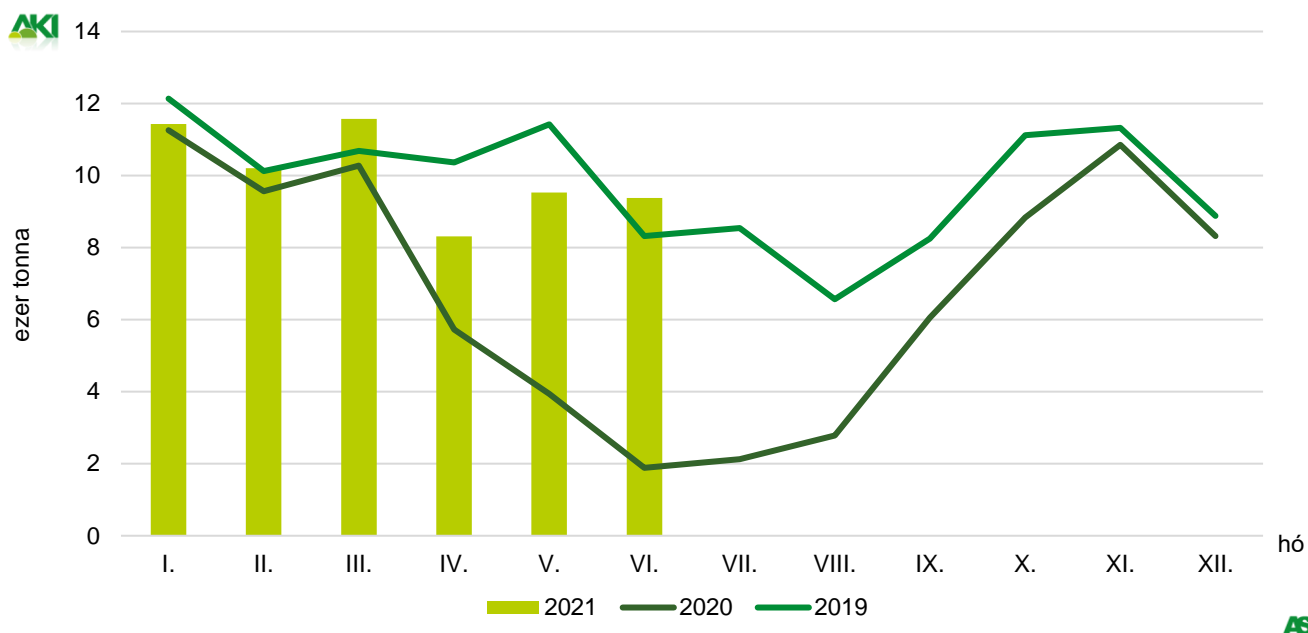
10. ábra: A vágóhidak libavágása élősúlyban, 2019–2021



Forrás: AKI Agrárstatistikai Osztály



11. ábra: A vágóhidak kacsavágása élősúlyban, 2019–2021



Forrás: AKI Agrárstatisztikai Osztály



1. táblázat: Vágóhídi vágások alakulása, 2011–2021

Időszak	Szarvasmarha			Sertés		
	darab	élősúly	hasított súly	darab	élősúly	hasított súly
		tonna			tonna	
2011. év	100 101	51 111	25 981	4 290 403	475 306	387 304
2012. év	94 480	48 423	24 712	3 836 044	427 152	345 931
2013. év	87 500	44 516	22 631	3 749 826	417 912	336 722
2014. év	91 248	45 289	23 117	4 077 531	455 935	368 614
2015. év	102 500	51 082	26 386	4 458 502	504 965	409 298
2016. év	108 340	54 913	28 067	4 675 646	533 629	431 757
2017. év	105 613	53 351	27 210	4 755 692	538 084	434 567
2018. év	112 084	56 666	29 151	4 704 599	539 174	435 785
2019. év	112 082	57 898	29 729	4 620 023	542 001	436 889
2020. január	10 443	5 515	2 833	387 671	45 960	36 969
február	7 888	4 083	2 092	363 300	43 088	34 723
március	7 454	3 691	1 882	421 557	50 232	40 318
április	9 294	5 125	2 625	335 336	40 652	32 633
május	7 710	4 093	2 095	358 010	43 308	34 857
június	7 954	4 174	2 150	394 375	47 346	38 036
július	9 404	4 926	2 517	407 024	47 885	38 666
augusztus	8 941	4 504	2 278	374 839	43 910	35 135
szeptember	9 324	4 808	2 457	414 028	48 405	38 955
október	9 434	4 763	2 418	405 189	48 053	38 595
november	9 197	4 743	2 417	411 004	49 047	39 347
december	8 671	4 533	2 307	429 396	49 569	39 881
2020 Összesen	105 714	54 955	28 072	4 701 729	557 455	448 115
2021. január	8 394	4 387	2 249	382 322	45 966	37 000
február	7 752	3 910	1 992	389 724	46 413	37 334
március	7 125	3 533	1 824	442 471	52 322	42 062
április	9 895	5 444	2 802	371 861	45 007	36 185
május	9 064	4 878	2 502	398 507	47 836	38 163
június	9 027	4 787	2 468	408 236	48 740	39 205
2021 Összesen	51 257	26 939	13 836	2 393 121	286 285	229 950

A táblázatok kerekített adatokat tartalmaznak, ezért az egyedi adatok összegei eltérhetnek a végösszegetől.
 Forrás: AKI Agrárstatisztikai Osztály



1. táblázat folytatása: **Vágóhídi vágások alakulása, 2011–2021**

Időszak	Ló			Juh		
	darab	élő súly	hasított súly	darab	élő súly	hasított súly
		tonna			tonna	
2011. év	388	167	98	9 006	343	161
2012. év	328	162	93	12 628	466	231
2013. év	272	137	86	14 452	518	250
2014. év	331	177	102	20 768	726	341
2015. év	798	387	208	25 984	922	420
2016. év	648	313	169	33 570	1 235	567
2017. év	1 024	505	272	35 028	1 286	589
2018. év	545	265	151	46 359	1 694	795
2019. év	239	107	65	45 957	1 703	803
2020. január	23	11	7	2 345	87	40
február	21	9	6	2 486	97	45
március	14	5	4	2 607	98	44
április	15	6	4	3 415	119	58
május	2 912	105	53
június	16	7	4	3 394	121	59
július	4 716	175	85
augusztus	3 498	132	61
szeptember	17	7	4	3 561	148	69
október	26	11	7	3 355	132	64
november	19	8	5	2 864	105	52
december	3 119	114	54
2020 Összesen	203	85	55	38 272	1 432	684
2021. január	2 688	110	51
február	21	8	5	2 931	117	55
március	11	5	3	5 502	195	89
április	14	6	4	4 777	169	81
május	18	8	5	4 840	185	89
június	13	6	3	4 537	172	82
2021 Összesen	25 275	948	447

... = adatvédelmi korlátok miatt nem közölhető adat.

A táblázatok kerekített adatokat tartalmaznak, ezért az egyedi adatok összegei eltérhetnek a végösszegetől.

Forrás: AKI Agrárstatistikai Osztály



1. táblázat folytatása: Vágóhídi vágások alakulása, 2011–2021

Időszak	Baromfi összesen			Vágócsirke		
	darab	élősúly tonna	vágott súly ^{a)} tonna	darab	élősúly tonna	vágott súly ^{a)} tonna
2011. év	156 334 417	490 090	383 494	119 525 422	274 801	215 863
2012. év	168 108 289	525 240	412 156	130 200 117	300 983	237 073
2013. év	163 991 667	500 509	394 425	126 535 704	294 092	232 061
2014. év	177 521 337	542 707	430 088	136 476 774	321 280	257 066
2015. év	198 701 212	602 344	478 716	156 040 038	372 979	299 560
2016. év	210 252 123	647 773	507 913	166 380 240	403 690	318 499
2017. év	200 716 412	613 354	485 157	167 807 624	413 645	329 835
2018. év	217 023 999	679 886	525 244	168 903 226	418 052	323 674
2019. év	220 887 659	698 927	533 047	173 780 507	439 978	334 281
2020. január	19 590 664	60 698	46 300	15 587 155	39 404	29 776
február	17 881 530	55 330	42 050	14 412 145	36 384	27 522
március	19 299 548	60 131	45 461	15 487 754	39 192	29 432
április	16 748 979	51 539	39 602	14 238 562	36 970	28 131
május	16 255 105	50 813	38 959	14 269 210	38 073	29 057
június	14 954 549	46 289	35 400	13 429 281	33 810	25 761
július	17 921 423	54 124	41 046	16 059 315	39 682	29 904
augusztus	16 621 085	50 948	38 595	14 724 521	37 907	28 585
szeptember	19 908 277	61 907	47 051	16 744 494	44 117	33 283
október	19 918 702	62 609	47 606	16 201 849	42 264	31 949
november	19 994 192	64 131	48 767	15 766 278	41 525	31 414
december	17 962 374	56 406	42 950	14 444 920	36 710	27 750
2020 Összesen	217 056 428	674 925	513 785	181 365 484	466 038	352 565
2021. január	18 532 924	57 491	43 641	14 328 259	36 739	27 630
február	17 859 121	55 402	42 107	14 008 229	35 873	26 939
március	20 439 118	62 688	47 653	16 121 164	41 708	31 425
április	18 220 342	56 534	42 681	14 947 570	40 088	30 074
május	18 776 884	57 662	43 661	14 982 200	39 182	29 537
június	20 187 739	60 977	45 667	15 976 729	40 143	29 881
2021 Összesen	114 016 128	350 754	265 408	90 364 151	233 732	175 485

^{a)} A tisztított, bontott test súlya.

A táblázatok kerekített adatokat tartalmaznak, ezért az egyedi adatok összegei eltérhetnek a végösszeztől.

Forrás: AKI Agrárstatisztikai Osztály



1. táblázat folytatása: **Vágóhídi vágások alakulása, 2011–2021**

Időszak	Vágóliba			Vágókacsa			Vágópulyka		
	darab	élősúly	vágott s. ^{a)}	darab	élősúly	vágott s. ^{a)}	darab	élősúly	vágott s. ^{a)}
		tonna			tonna			tonna	
2011. év	5 122 513	30 881	23 766	21 398 022	73 291	57 222	7 848 243	106 007	82 677
2012. év	6 175 270	36 962	28 517	22 496 696	76 369	59 540	7 633 047	107 026	84 054
2013. év	5 679 316	33 380	26 047	23 281 518	79 631	62 929	6 385 771	88 827	69 822
2014. év	5 483 196	32 885	25 165	26 900 625	93 400	72 916	6 437 290	89 756	70 746
2015. év	4 682 177	28 841	21 703	28 644 799	97 807	76 683	7 091 175	97 320	76 596
2016. év	5 583 726	34 662	25 685	28 544 916	100 794	77 949	7 344 337	102 900	81 340
2017. év	4 636 734	27 973	20 735	18 808 121	67 601	51 937	6 895 508	98 185	78 078
2018. év	5 790 465	35 968	26 273	33 845 154	120 820	92 866	6 842 767	101 026	79 359
2019. év	6 304 662	39 449	28 343	33 251 080	117 728	90 848	7 054 315	100 069	78 265
2020. január	149 032	1 064	705	3 201 078	11 259	8 708	614 334	8 839	7 008
február	204 367	1 453	943	2 703 502	9 565	7 375	539 922	7 850	6 147
március	268 934	1 776	1 196	2 904 043	10 279	7 906	609 644	8 763	6 832
április	212 134	1 244	910	1 718 767	5 721	4 532	530 980	7 453	5 914
május	136 058	822	604	1 265 149	3 937	3 098	551 769	7 869	6 113
június	261 717	1 531	1 113	613 479	1 886	1 457	629 201	8 981	7 006
július	525 135	3 032	2 219	694 265	2 122	1 638	607 176	9 179	7 200
augusztus	410 796	2 366	1 673	916 109	2 782	2 168	542 535	7 795	6 093
szeptember	372 028	2 197	1 624	1 931 607	6 056	4 753	623 346	9 008	7 056
október	290 819	1 939	1 366	2 642 483	8 837	6 870	607 875	9 166	7 162
november	286 999	1 989	1 379	3 150 946	10 857	8 400	592 244	9 300	7 279
december	292 287	2 029	1 463	2 379 793	8 317	6 445	580 024	8 774	6 936
2020 Összesen	3 410 306	21 443	15 196	24 121 221	81 617	63 350	7 029 050	102 977	80 746
2021. január	102 987	739	493	3 327 961	11 432	8 944	512 306	8 010	6 222
február	164 999	1 200	805	2 989 502	10 206	7 991	505 252	7 731	6 134
március	169 803	1 186	816	3 405 455	11 570	9 025	504 349	7 712	6 071
április	207 512	1 417	967	2 414 068	8 310	6 470	430 254	6 246	4 887
május	265 383	1 711	1 215	2 781 374	9 532	7 389	501 342	6 735	5 222
június	545 273	3 236	2 355	2 826 417	9 377	7 246	542 467	7 594	5 802
2021 Összesen	1 455 957	9 489	6 651	17 744 777	60 426	47 065	2 995 970	44 029	34 338

^{a)} A tisztított, bontott test súlya.

A táblázatok kerekített adatokat tartalmaznak, ezért az egyedi adatok összegei eltérhetnek a végösszegetől.

Forrás: AKI, Agrárstatisztikai Osztály



2. táblázat: Vágóhidak élőállat-vágása, 2021. január–március

Megnevezés	2021. január			2021. február			2021. március		
	darab	élő súly	hasított súly ^{a)}	darab	élő súly	hasított súly ^{a)}	darab	élő súly	hasított súly ^{a)}
		tonna			tonna			tonna	
Szarvasmarha összesen	8 394	4 387	2 249	7 752	3 910	1 992	7 125	3 533	1 824
ebből: borjú	346	57	29	278	44	22	226	38	20
fiatal marha	251	77	41	205	54	29	312	82	44
bika	1 567	770	414	1 512	718	383	1 950	928	503
üsző	687	335	176	877	427	228	920	461	246
tehén	5 526	3 136	1 582	4 869	2 660	1 327	3 692	2 007	1 000
Sertés összesen	382 322	45 966	37 000	389 724	46 413	37 334	442 471	52 322	42 062
ebből: anyakoca	8 021	1 780	1 410	7 966	1 770	1 403	7 735	1 681	1 321
Juh összesen	2 688	110	51	2 931	117	55	5 502	195	89
ebből: anyajuh	276	14	7	302	14	7	487	24	10
Ló összesen	21	8	5	11	5	3
Vágóbaromfi összesen	18 532 924	57 491	43 641	17 859 121	55 402	42 107	20 439 118	62 688	47 653
ebből: vágócsirke	14 328 259	36 739	27 630	14 008 229	35 873	26 939	16 121 164	41 708	31 425
vágótyúk és kakas	261 401	572	351	191 119	392	237	238 320	510	314
vágóliba összesen	102 987	739	493	164 999	1 200	805	169 803	1 186	816
vágókacsa összesen	3 327 961	11 432	8 944	2 989 502	10 206	7 991	3 405 455	11 570	9 025
vágópulyka	512 306	8 010	6 222	505 252	7 731	6 134	504 349	7 712	6 071

^{a)} Baromfi esetében a tisztított, bontott test súlya.
 ... = adatvédelmi korlátok miatt nem közölhető adat.
 Forrás: AKI Agrárstatisztikai Osztály



3. táblázat: Vágóhidak élőállat-vágása, 2021. április–június

Megnevezés	2021. április			2021. május			2021. június		
	darab	élősúly	hasított súly ^{a)}	darab	élősúly	hasított súly ^{a)}	darab	élősúly	hasított súly ^{a)}
		tonna			tonna			tonna	
Szarvasmarha összesen	9 895	5 444	2 802	9 064	4 878	2 502	9 027	4 787	2 468
ebből: borjú	174	31	16	162	26	14	182	29	14
fiatal marha	236	66	36	263	73	39	251	75	40
bika	1 489	719	389	1 813	884	472	1 940	939	505
üsző	776	386	205	913	457	242	1 154	575	306
tehén	7 197	4 227	2 145	5 876	3 413	1 720	5 473	3 150	1 590
Sertés összesen	371 861	45 007	36 185	398 507	47 836	38 163	408 236	48 740	39 205
ebből: anyakoca	8 153	1 809	1 443	7 571	1 643	1 309	7 336	1 659	1 323
Juh összesen	4 777	169	81	4 840	185	89	4 537	172	82
ebből: anyajuh	327	16	7	367	17	8	368	16	7
Ló összesen	14	6	4	18	8	5	13	6	3
Vágóbaromfi összesen	18 220 342	56 534	42 681	18 776 884	57 662	43 661	20 187 739	60 977	45 667
ebből: vágócsirke	14 947 570	40 088	30 074	14 982 200	39 182	29 537	15 976 729	40 143	29 881
vágótyúk és kakas	220 908	471	281	246 575	503	298	296 823	626	383
vágóliba összesen	207 512	1 417	967	265 383	1 711	1 215	545 273	3 236	2 355
vágókacsa összesen	2 414 068	8 310	6 470	2 781 374	9 532	7 389	2 826 417	9 377	7 246
vágópulyka	430 254	6 246	4 887	501 342	6 735	5 222	542 467	7 594	5 802

^{a)} Baromfi esetében a tisztított, bontott test súlya.
 Forrás: AKI Agrárstatisztikai Osztály



4. táblázat: Vágóhidak élőállat-vágása, 2020. I–VI. hó és 2021. I–VI. hó

Megnevezés	2020. I–VI. hó			2021. I–VI. hó			Eltérés			2021. I–VI./2020. I–VI., százalék		
	darab	élősúly	hasított súly ^{a)}	darab	élősúly	hasított súly ^{a)}	darab	élősúly	hasított súly ^{a)}	darab	élősúly	hasított súly ^{a)}
		tonna	tonna		tonna	tonna		tonna	tonna			
Szarvasmarha összesen	50 743	26 679	13 677	51 257	26 939	13 836	514	260	158	101,0	101,0	101,2
ebből: borjú	913	134	69	1 368	225	115	455	91	45	149,8	168,0	165,5
fiatal marha	1 483	355	192	1 518	427	231	35	72	39	102,4	120,3	120,1
bika	10 219	4 996	2 684	10 271	4 959	2 666	52	-37	-19	100,5	99,3	99,3
üsző	4 858	2 376	1 248	5 327	2 641	1 403	469	265	156	109,7	111,2	112,5
tehén	33 171	18 761	9 451	32 633	18 593	9 364	-538	-168	-87	98,4	99,1	99,1
Sertés összesen	2 260 249	270 586	217 536	2 393 121	286 285	229 950	132 872	15 699	12 414	105,9	105,8	105,7
ebből: anyakoca	33 585	7 328	5 893	46 782	10 343	8 209	13 197	3 015	2 316	139,3	141,2	139,3
Juh összesen	17 159	627	299	25 275	948	447	8 116	321	148	147,3	151,2	149,5
ebből: anyajuh	2 372	117	53	2 127	102	46	-245	-15	-7	89,7	87,1	85,9
Ló összesen	103	44	29
Vágóbaromfi összesen	104 730 375	324 800	247 771	114 016 128	350 754	265 408	9 285 753	25 954	17 637	108,9	108,0	107,1
ebből: vágócsirke	87 424 107	223 833	169 681	90 364 151	233 732	175 485	2 940 044	9 899	5 804	103,4	104,4	103,4
vágótyúk és kakas	191 896	666	518	1 455 146	3 074	1 866	1 263 250	2 408	1 348	758,3	461,5	360,1
vágóliba összesen	1 232 242	7 891	5 472	1 455 957	9 489	6 651	223 715	1 598	1 179	118,2	120,2	121,5
vágókacsa összesen	12 406 018	42 647	33 076	17 744 777	60 426	47 065	5 338 759	17 779	13 990	143,0	141,7	142,3
vágópulyka	3 475 850	49 755	39 021	2 995 970	44 029	34 338	-479 880	-5 726	-4 682	86,2	88,5	88,0

^{a)} Baromfi esetében a tisztított, bontott test súlya.
 ... = adatvédelmi korlátok miatt nem közölhető adat.
 Forrás: AKI Agrárstatisztikai Osztály



