

# AGRÁRPIACI JELENTÉSEK



**ÉLŐ ÁLLAT ÉS  
HÚS**

XXIV. ÉVFOLYAM • 16. szám • 2021

# ÉLŐ ÁLLAT ÉS HÚS

## XXIV. ÉVFOLYAM • 16. szám • 2021

2021. augusztus 24.  
Megjelenik kéthetente

**Felelős szerkesztő**  
Dr. Stummer Ildikó

**Szerző**  
Németh Klaudia  
nemeth.klaudia@aki.gov.hu

**Kiadó**



**Agrárközgazdasági Intézet**  
Nonprofit Kft.

### Elérhetőségek

H-1093 Budapest, Zsil utca 3–5.  
Telefon: (+36 70) 501-0446  
Fax: (+36 1) 217-8111  
<https://aki.gov.hu>  
[aki@aki.gov.hu](mailto:aki@aki.gov.hu)

A kiadvány az Agrárközgazdasági Intézet  
által üzemeltetett Piaci Árinformációs Rendszer



adatai alapján készül.

Friss adatokért, kérjük, látogasson el a  
<https://pair.aki.gov.hu>  
oldalra.

ISSN 1418 2130

## Tartalomjegyzék

Összefoglaló .....	3
Summary .....	3
Piaci jelentés .....	4
Világ .....	4
Európai Unió .....	4
Magyarország .....	4
Táblázatok, ábrák .....	5
Sertés .....	5
Szarvasmarha .....	12
Bárány .....	17
Nemzetközi előrevetítések .....	20

A kiadványokkal kapcsolatban részletes  
felvilágosítást ad:

Publikációs Csoport  
[publikacio@aki.gov.hu](mailto:publikacio@aki.gov.hu)  
Telefon: (+36 70) 501-1156



Jelen mű felhasználása a Nevezd meg! – Ne add el! – Így add tovább! 4.0 Nemzetközi (CC BY-NC-SA 4.0) licenc alapján lehetséges. A felhasználási feltételekről bővebben: <https://creativecommons.org/licenses/by-nc-sa/4.0/deed.hu>



# Összefoglaló

Az AKI PÁIR adatai szerint Magyarországon a fiatal bika termelői ára 713 forint/kilogramm hasított meleg súly volt 2021 júliusában, ami 8 százalékos csökkenést jelent 2020 azonos hónapjának átlagárához viszonyítva. A vágóüsző ára nem változott számottevően, a vágótehéné 2,4 százalékkal emelkedett a vizsgált időszakban.

## Summary

According to AKI PÁIR, in Hungary, the producer price of young bulls was HUF 713/kilogram carcass warm weight in July 2021, decreased by 8 per cent compared to the average price of the same month in 2020. The price of slaughter heifers did not change significantly, the price of slaughter cows increased by 2.4 per cent, compared to the year earlier.





# Piaci jelentés

## Világ

Az Amerikai Egyesült Államok agrárminisztériumának (USDA) augusztusban megjelent elemzése szerint az USA marhahústermelése 1 százalékkal mérséklődhet 2021 harmadik negyedévében a 2020. július–szeptemberihez képest. Az USDA szakértői a hízóbika termelői árának 8, a vágótehén árának 1,5 százalékos emelkedésére számítanak az idei év harmadik negyedévében. A belső fogyasztás csaknem 6,5 százalékkal csökkenhet. Az USA marhahúsimportja várhatóan 19 százalékkal csökken 2021. július–szeptemberben az előző év azonos időszakához képest, míg a nemzetközi piacon 16 százalékkal több marhahúst értékesíthetnek a jelzett időszakban.

Az USDA adatai szerint az Egyesült Államok marhahús-kibocsátása 7 százalékkal emelkedett, ugyanakkor borjúhústermelése 20 százalékkal csökkent 2021 január–júniusában a 2020. január–júniusához viszonyítva. A szarvasmarhák vágása 6 százalékkal nőtt, a vágóállatok élősúlya nem változott.

Az USDA adatai szerint az Egyesült Államokban a bika ára 5 százalékkal emelkedett 2021 júliusában az egy évvel korábbihoz képest.

Az USDA adatai szerint az Egyesült Államok marhahús- és borjúhúskivitele 21 százalékkal növekedett 2021 január–júniusában 2020 azonos időszakához képest. Az élő szarvasmarha exportja 112 százalékkal nőtt a vizsgált időszakban, a fő célpiacra, Kanadába 106 százalékkal több élő állat került. Az USA marha- és borjúhús-behozatala csaknem 4 százalékkal, élőszarvasmarha-importja 19 százalékkal csökkent ugyanekkor.

Brazíliában a szarvasmarha ára brazil reálban kifejezve 43 százalékkal emelkedett 2021 júliusában az előző év azonos hónapjának átlagárához képest. A Brazília Marhahúsexportörök Szövetségének (ABIEC) adatai szerint Brazília marhahúskivitele 1 millió 65 ezer tonna volt 2021 január–júliusában, ami 3 százalékos csökkenést jelent az egy évvel korábbi időszakhoz képest.

## Európai Unió

Az Európai Bizottság adatai szerint a közösség (EU27) 295 ezer tonna élő szarvasmarhát és marhahúst értékesített a nemzetközi piacon 2021 január–májusában, 4,7 százalékkal többet, mint egy évvel korábban (az adat nem tartalmazza az Egyesült Királyságba irányuló kivitel mennyiségét). A legnagyobb piacok Izrael (26 ezer tonna), Hongkong (22 ezer tonna) és a

Fülöp-szigetek (21 ezer tonna) voltak. A Hongkongba szállított mennyiség nem változott számottevően, míg az Izraelbe irányuló 32 százalékkal és a Fülöp-szigetekre kerülő 37,5 százalékkal nőtt. Az unió élőmarha- és marhahúsimportja 6 százalékkal 84 ezer tonnára nőtt 2021 január–májusában a 2020 azonos időszakában beszállított mennyiséghez képest (az adat nem tartalmazza az Egyesült Királyságból származó mennyiséget). A behozatal 80 százaléka Brazíliából, Argentínából és Uruguayból származott.

Az Európai Unióban a fiatal bika „R3” kereskedelmi osztály vágóhídi belépési ára 3,86 euró/kilogramm hasított hideg súly volt 2021 júliusában, 10 százalékkal nőtt az egy évvel korábbihoz képest. A tehén „O3” ára 15,8 százalékkal, az üsző „R3” ára 8,5 százalékkal emelkedett a vizsgált időszakban.

## Magyarország

A KSH adatai alapján Magyarország élőmarha-exportja 62 százalékkal emelkedett 2021 január–májusában 2020 hasonló időszakához képest. A főbb partnerek Ausztria, Horvátország, Koszovó, Törökország és Olaszország voltak. Magyarország élőmarha-importja csaknem 12 százalékkal nőtt az idei év első öt hónapjában a tavalyi év azonos periódusában beszállított mennyiséghez képest. Az élő szarvasmarha 38 százaléka Romániából és Németországból származott. A marhahúsexport mennyisége csaknem 6 százalékkal mérséklődött, ugyanekkor értéke nem változott számottevően. A marhahúsimport volumene közel 6 százalékkal csökkent, míg értéke 11 százalékkal nőtt.

Az AKI vágási statisztikai adatai szerint 2021 január–júniusában a szarvasmarha vágása élősúlyban 1 százalékkal nőtt az előző év hasonló időszakához képest. Az összes vágás 69 százalékát adó tehének vágása közel 1 százalékkal csökkent, ugyanekkor az üszők 11 százalékkal nőtt.

Az AKI PÁIR adatai szerint Magyarországon a fiatal bika termelői ára 713 forint/kilogramm hasított meleg súly volt 2021 júliusában, ami 8 százalékos csökkenést jelent 2020 azonos hónapjának átlagárához viszonyítva. A vágóüsző ára nem változott számottevően, a vágótehéné 2,4 százalékkal emelkedett a vizsgált időszakban. A KSH adatai szerint a marharostélyos fogyasztói ára 2,5 százalékkal (2440 forint/kilogramm) nőtt 2021 júliusában az egy évvel korábbihoz képest.

# Táblázatok, ábrák

## Sertés

1. táblázat: **A vágósertés termelői ára<sup>a)</sup> Magyarországon**

Megnevezés	Minőségi kategória	Mértékegység	2020. 32. hét	2021. 31. hét	2021. 32. hét	2021. 32. hét/ 2020. 32. hét (százalék)	2021. 32. hét/ 2021. 31. hét (százalék)
Vágósertés, hazai termelésből	E	darab	26 347	27 811	24 511	93,03	88,13
		HUF/kg hasított meleg súly	509,11	501,10	484,78	95,22	96,74
	Valamennyi kategória <sup>b)</sup>	darab	54 529	58 064	61 930	113,57	106,66
		HUF/kg hasított meleg súly	509,01	498,73	482,95	94,88	96,84

<sup>a)</sup> Az ár nem tartalmazza a szállítási költséget.

<sup>b)</sup> S–P, Nem minősített, M1.

Forrás: AKI PÁIR

2. táblázat: **A vágósertés vágóhídi belépési ára<sup>a)</sup> Magyarországon**

Megnevezés	Mértékegység	2020. 32. hét	2021. 31. hét	2021. 32. hét	2021. 32. hét/ 2020. 32. hét (százalék)	2021. 32. hét/ 2021. 31. hét (százalék)
Vágósertés, hazai termelésből származó	darab	54 529	58 064	61 930	113,57	106,66
	HUF/kg hasított meleg súly	518,81	508,53	492,75	94,98	96,90
Vágósertés, importból származó	darab	9 781	8 923	8 090	82,71	90,66
	HUF/kg hasított meleg súly	490,27	506,08	488,36	99,61	96,50

<sup>a)</sup> A sertések termelői ára a vágóhíd kapujában, amely tartalmazza a szállítási költséget is.

Forrás: AKI PÁIR

3. táblázat: **A hizósertéstáp értékesítési ára Magyarországon**

Megnevezés	Mértékegység	2020. július	2021. június	2021. július	2021. július/ 2020. július (százalék)	2021. július/ 2021. június (százalék)
Hizósertéstáp I.	tonna	4 291,52	4 160,70	3 854,16	89,81	92,63
	HUF/tonna	86 045	95 830	96 375	112,00	100,57
Hizósertéstáp II.	tonna	6 641,45	6 593,20	6 407,31	96,47	97,18
	HUF/tonna	80 584	83 014	84 067	104,32	101,27
Hizósertéstáp III.	tonna	...	–	–	–	–
	HUF/tonna	...	–	–	–	–

... = Adatvédelmi korlátok miatt nem közölhető adat.

Forrás: AKI PÁIR

4. táblázat: **A nyers sertéshúsok feldolgozóinak értékesítési ára Magyarországon**

Megnevezés	Mértékegység	2020. 32. hét	2021. 31. hét	2021. 32. hét	2021. 32. hét/ 2020. 32. hét (százalék)	2021. 32. hét/ 2021. 31. hét (százalék)
Csontos sertéshús, lehúzott, félben (fej, láb és farok nélkül)	tonna	190,50	161,51	240,88	126,45	149,14
	HUF/kg	811,64	764,33	752,13	92,67	98,40
Szalonnás és bőrös sertéshús, félben (fejvel, lábbal, farokkal)	tonna	387,87	404,46	439,99	113,44	108,79
	HUF/kg	592,17	582,63	578,94	97,77	99,37
Sertéskaraj, csonttal, szűzpecsenye nélkül	tonna	12,93	0,83	3,66	28,31	443,22
	HUF/kg	923,17	952,82	952,90	103,22	100,01
Sertéscomb, csont nélkül	tonna	230,87	279,37	235,64	102,07	84,35
	HUF/kg	913,72	888,37	895,03	97,95	100,75
Sertésstarja, csonttal	tonna	16,41	15,34	14,24	86,78	92,82
	HUF/kg	986,39	946,25	988,88	100,25	104,51
Sertéslapocka	tonna	–	244,08	363,23	–	148,82
	HUF/kg	–	837,48	832,26	–	99,38
Sertésoldalas	tonna	–	47,59	94,04	–	197,62
	HUF/kg	–	1 102,66	1 053,69	–	95,56
Sertésdagadó	tonna	–	2,07	1,84	–	89,11
	HUF/kg	–	1 034,21	1 011,89	–	97,84
Más sertéshús csonttal	tonna	339,24	267,84	249,79	73,63	93,26
	HUF/kg	683,07	604,61	573,30	83,93	94,82
Más sertéshús csont nélkül	tonna	1 020,57	855,93	988,03	96,81	115,43
	HUF/kg	824,32	750,27	775,85	94,12	103,41
Darált sertéshús	tonna	–	...	...	–	...
	HUF/kg	–	...	...	–	...

... = Adatvédelmi korlátok miatt nem közölhető adat.  
 Forrás: AKI PÁIR

5. táblázat: **A vágósertés termelői ára az EU néhány tagországában**

	EUR/kg hasított súly				
	2021. 29. hét	2021. 30. hét	2021. 31. hét	2021. 32. hét	2021. 33. hét
Vion (Hollandia)	1,54	1,54	1,47	1,46	1,46
Compezo (Hollandia)	1,32	1,29	1,26	1,25	1,25
Németország (szerződéses ár)	1,42	1,42	1,37	1,37	1,30
Tönnies (Németország)	1,42	1,35	1,37	1,37	1,30
West Fleisch (Németország)	1,43	1,43	1,38	1,38	1,31
Danish Crown (Dánia)	1,38	1,36	1,33	1,28	1,22
Tican (Dánia)	1,40	1,37	1,34	1,29	1,24
Covavee (Belgium)	–	–	–	–	–
Breton (Franciaország)	1,34	1,34	1,34	1,34	–

Forrás: Schuttert, Danish Crown, Tican, MPB

6. táblázat: A vágósertés („E” minőségi kategória) vágóhídi belépési ára<sup>a)</sup> az Európai Unióban

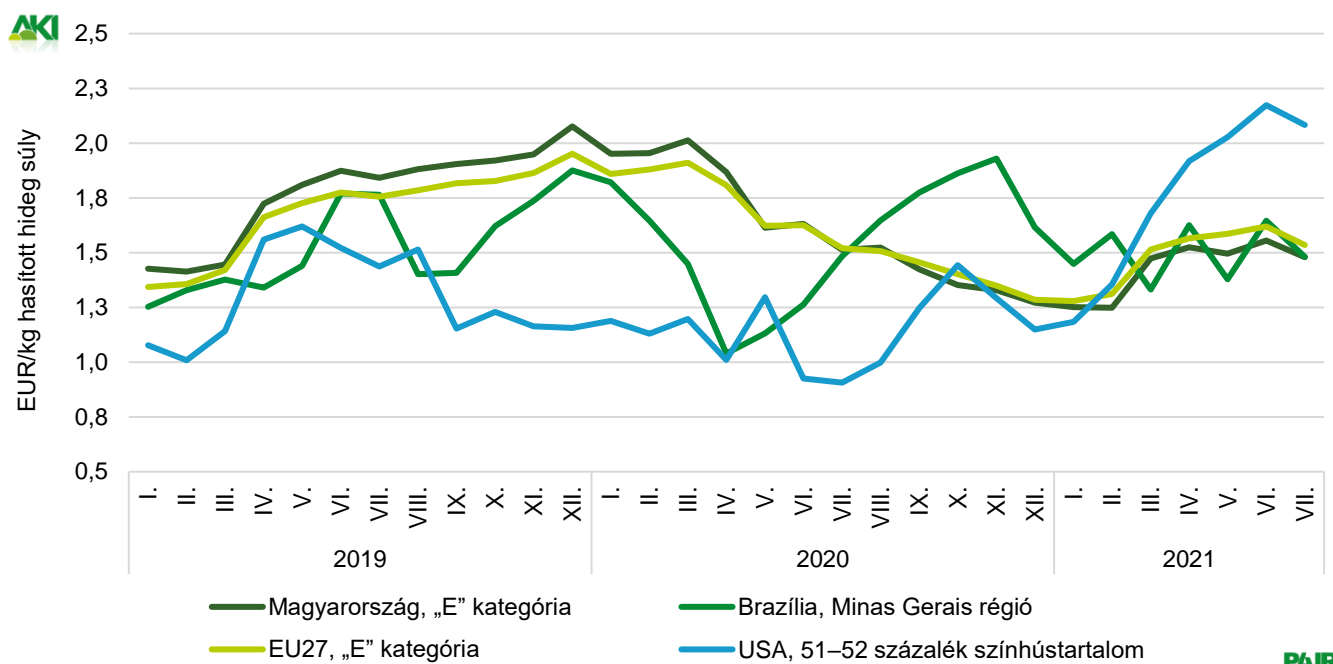
	HUF/kg hasított hideg súly				
	2020. 32. hét	2021. 31. hét	2021. 32. hét	2021. 32. hét/ 2020. 32. hét (százalék)	2021. 32. hét/ 2021. 31. hét (százalék)
<b>Magyarország</b>	<b>532</b>	<b>521</b>	<b>504</b>	<b>94,86</b>	<b>96,80</b>
Belgium	404	466	446	110,46	95,72
Bulgária	668	644	641	95,96	99,56
Csehország	498	511	495	99,29	96,82
Dánia	548	539	521	95,15	96,82
Németország	526	516	510	97,05	98,85
Észtország	528	532	528	99,95	99,17
Görögország	603	–	–	–	–
Spanyolország	546	566	559	102,42	98,65
Franciaország	491	522	520	105,89	99,65
Horvátország	560	518	528	94,15	101,94
Írország	563	–	550	97,68	–
Olaszország	–	–	–	–	–
Ciprus	648	698	695	107,27	99,65
Lettország	462	520	560	121,20	107,83
Litvánia	465	498	519	111,52	104,20
Luxemburg	511	505	493	96,43	97,55
Málta	–	–	–	–	–
Hollandia	446	457	453	101,38	98,97
Ausztria	550	590	579	105,41	98,17
Lengyelország	514	525	511	99,37	97,31
Portugália	581	568	562	96,81	99,02
Románia	541	498	497	91,96	99,82
Szlovénia	564	614	604	107,02	98,34
Szlovákia	520	498	492	94,70	98,83
Finnország	588	560	560	95,21	99,94
Svédország	667	–	–	–	–
<b>EU</b>	<b>522</b>	<b>527</b>	<b>519</b>	<b>99,38</b>	<b>98,42</b>

<sup>a)</sup> Az ár tartalmazza a szállítási költséget is.

Megjegyzés: Átszámítva az MNB hivatalos középárfolyamán. 1 euró = 2020. 32. hét: 345,63 forint, 2021. 31. hét: 354,79 forint, 2021. 32. hét: 353,53 forint.

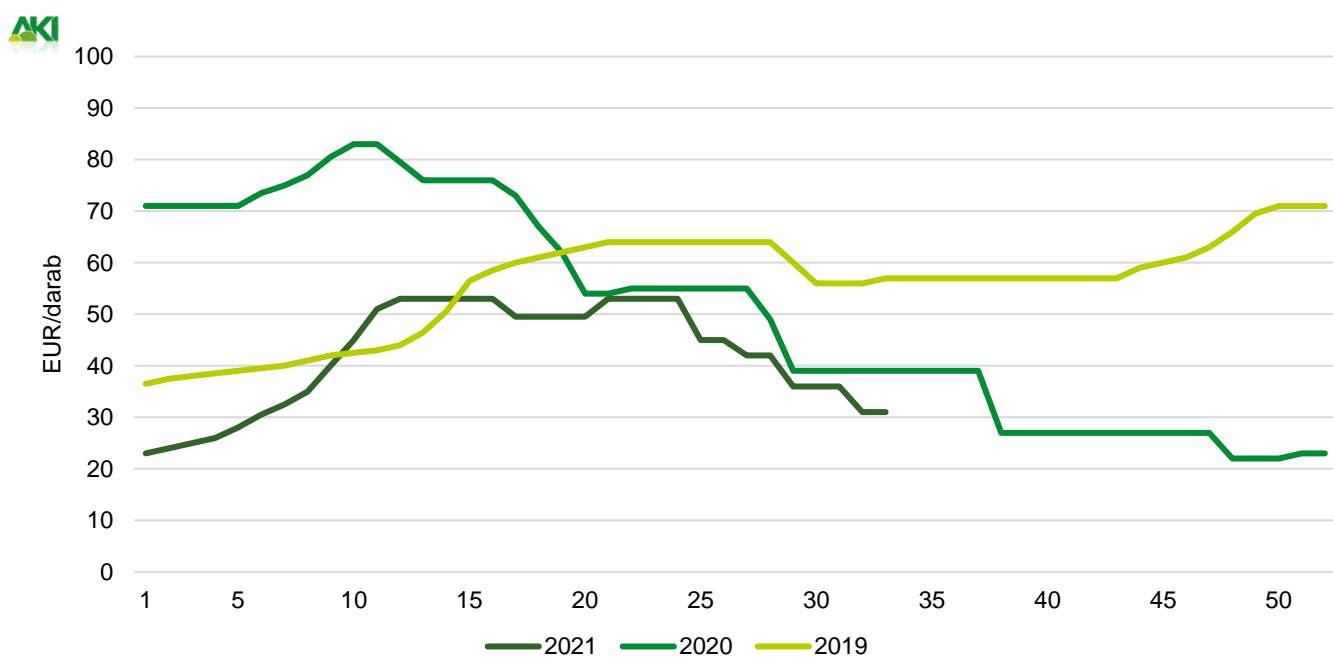
Forrás: Európai Bizottság, AKI PÁIR

1. ábra: **A sertés havi világti ára (2019–2021)**



Forrás: USDA, Európai Bizottság, MPB, AKI PÁIR

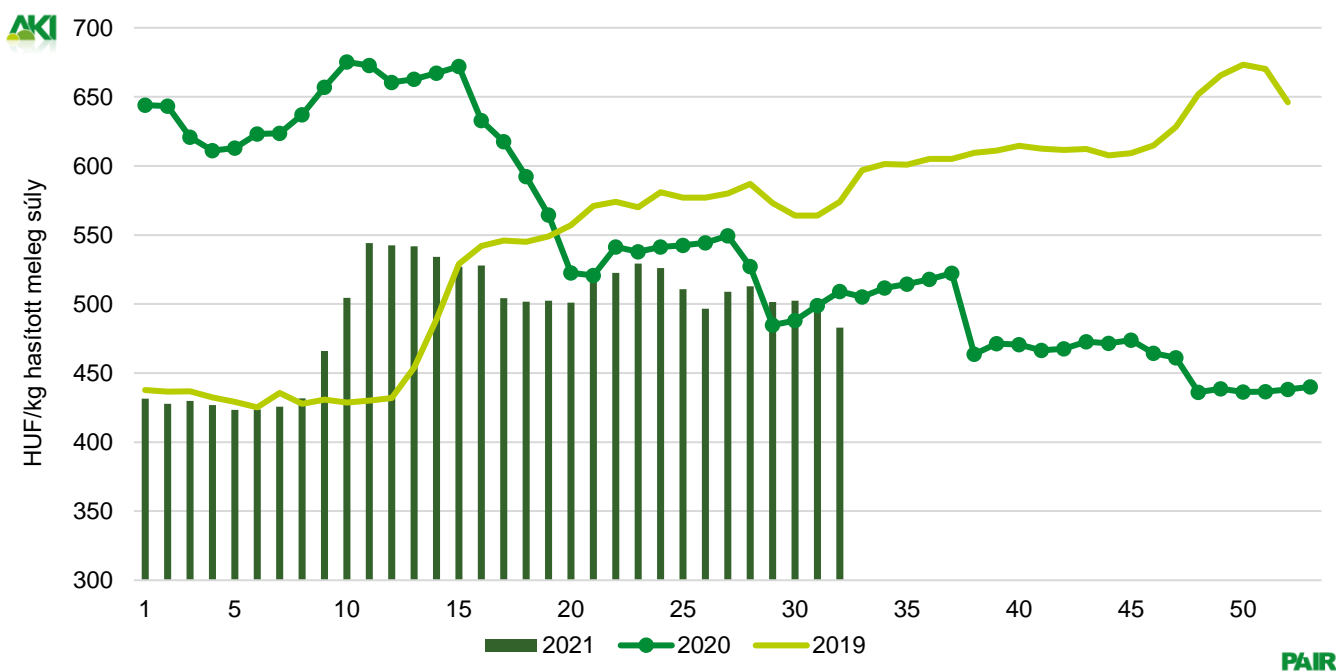
2. ábra: **A malac ára (Nord–West, 25 kg) Németországban (2019–2021)**



Forrás: VAEX

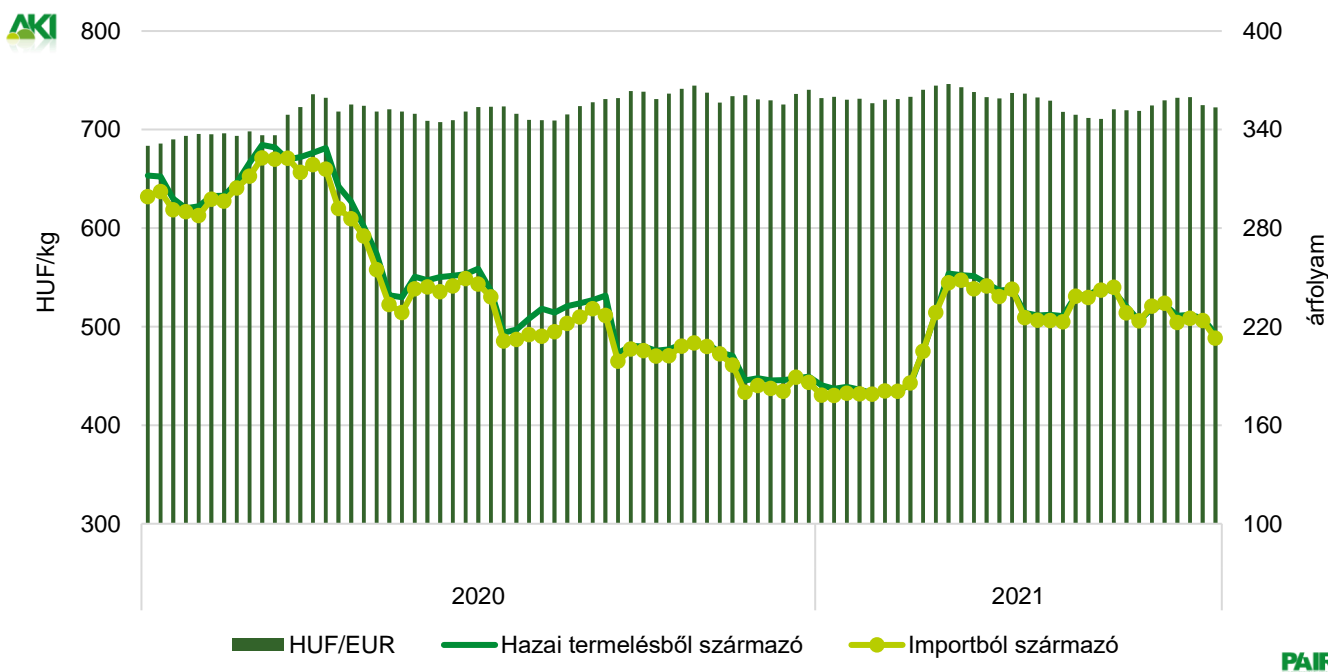


3. ábra: **A hazai termelésből származó vágósertés<sup>a)</sup> heti termelői ára Magyarországon (2019–2021)**



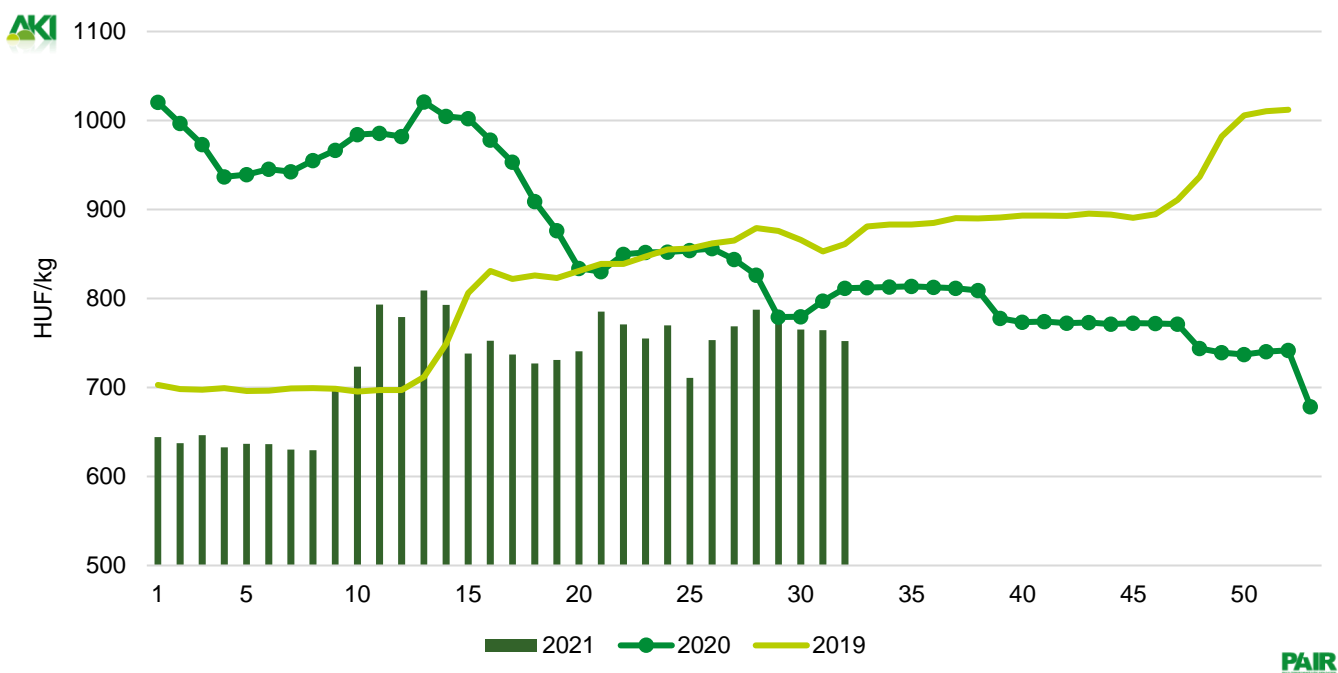
<sup>a)</sup> S–P, Nem minősített, M1.  
 Forrás: AKI PÁIR

4. ábra: **A vágósertés heti vágóhídi belépési ára Magyarországon (2020–2021)**



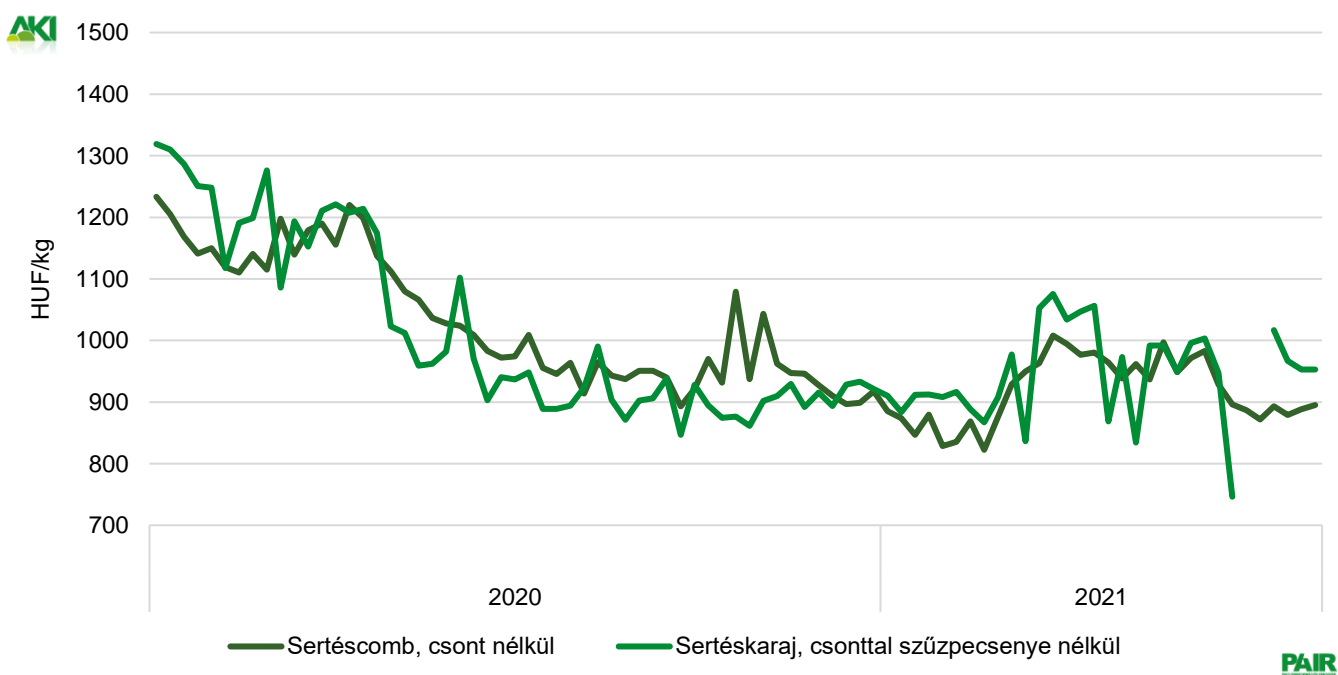
Forrás: AKI PÁIR, MNB

5. ábra: **A csontos sertéshús, lehúzott, félben heti értékesítési ára Magyarországon (2019–2021)**



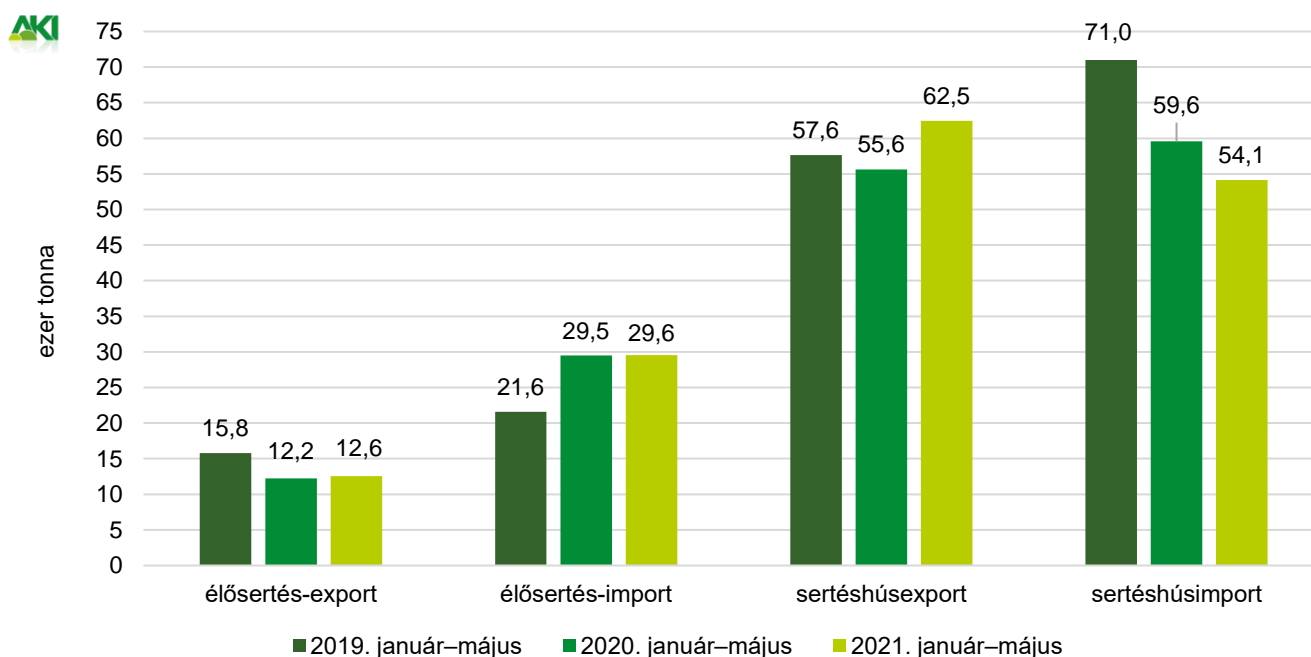
Forrás: AKI PÁIR

6. ábra: **A darabolt sertéshúsok heti értékesítési ára Magyarországon (2020–2021)**



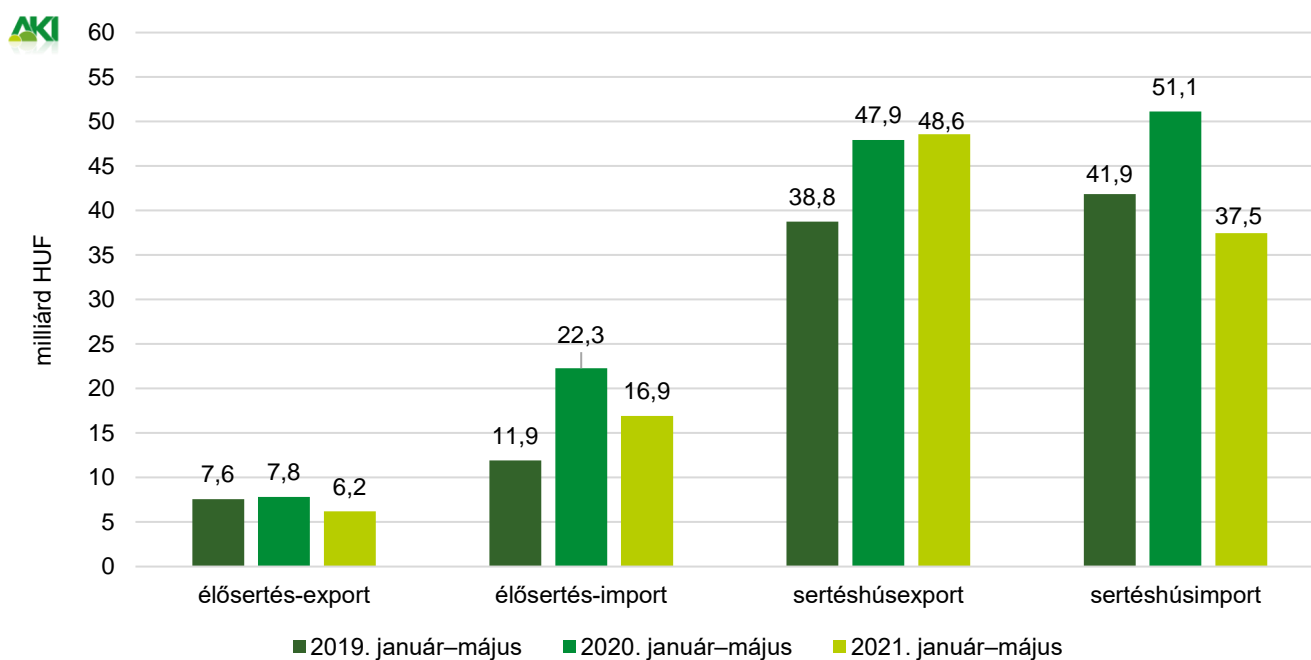
Forrás: AKI PÁIR

7. ábra: **Az élő sertés és a sertéshús külkereskedelmének mennyisége Magyarországon**



Forrás: KSH

8. ábra: **Az élő sertés és a sertéshús külkereskedelmének értéke Magyarországon**



Forrás: KSH

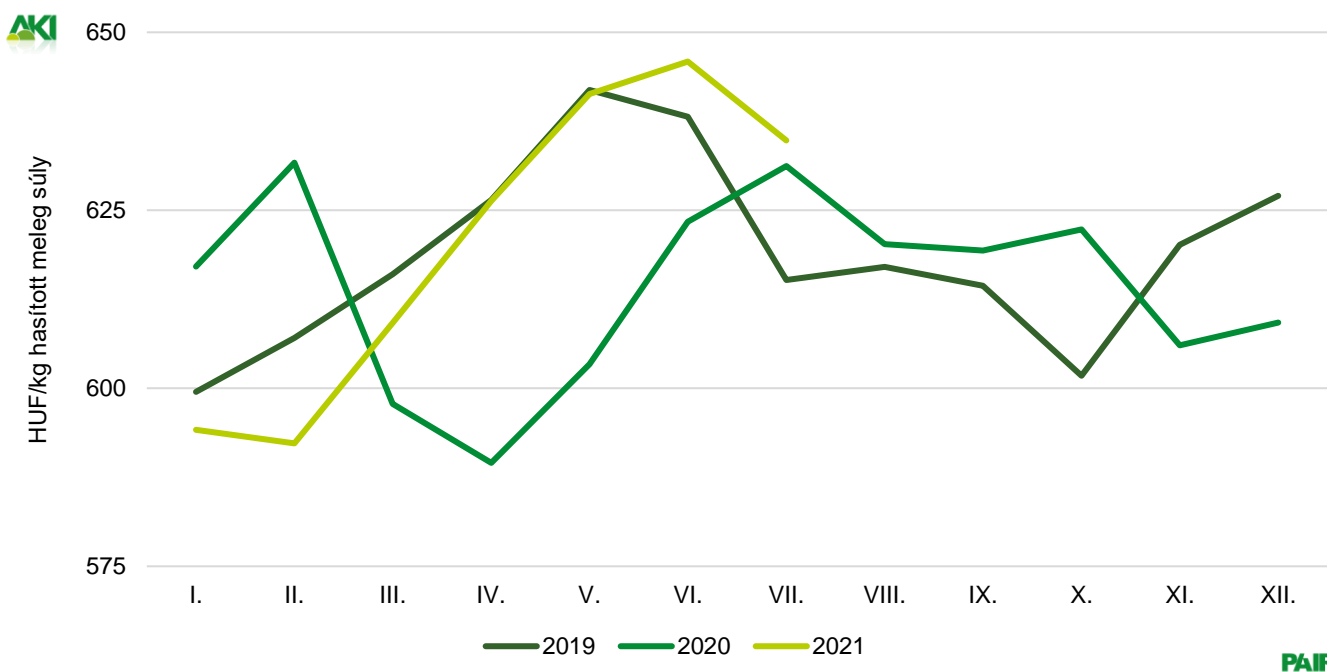
## Szarvasmarha

7. táblázat: A vágómarha termelői ára Magyarországon

Megnevezés	Minőségi kategória	Mértékegység	2020. 32. hét	2021. 31. hét	2021. 32. hét	2021. 32. hét/ 2020. 32. hét (százalék)	2021. 32. hét/ 2021. 31. hét (százalék)
Fiatal bika	E–P	darab	124	145	153	123,39	105,52
		hasított meleg súly (kg)	32 987	35 414	35 920	108,89	101,43
		HUF/kg hasított meleg súly	758	717	703	92,79	98,08
Vágótehén	E–P	darab	583	592	707	121,27	119,43
		hasított meleg súly (kg)	170 475	179 196	214 971	126,10	119,96
		HUF/kg hasított meleg súly	576	627	628	108,99	100,27
Vágóüsző	E–P	darab	145	85	117	80,69	137,65
		hasított meleg súly (kg)	37 280	20 973	30 458	81,70	145,22
		HUF/kg hasított meleg súly	612	631	640	104,60	101,50
Vágómarha összesen	E–P	darab	897	838	1 044	116,39	124,58
		hasított meleg súly (kg)	255 632	239 759	299 032	116,98	124,72
		HUF/kg hasított meleg súly	610	643	647	106,14	100,69

Forrás: AKI PÁIR

9. ábra: A vágómarha havi termelői ára Magyarországon (2019–2021)



Forrás: AKI PÁIR

8. táblázat: A fiatal bika („R3” minőségi kategória) vágóhídi belépési ára<sup>a)</sup> az Európai Unióban

	HUF/kg hasított hideg súly				
	2020. 32. hét	2021. 31. hét	2021. 32. hét	2021. 32. hét/ 2020. 32. hét (százalék)	2021. 32. hét/ 2021. 31. hét (százalék)
<b>Magyarország</b>	1 029	1 121	1 117	–	–
Belgium	–	–	–	108,56	99,65
Bulgária	1 074	1 238	1 223	–	–
Csehország	1 126	1 275	1 295	113,92	98,81
Dánia	1 260	1 447	1 444	115,01	101,63
Németország	–	–	–	114,62	99,79
Észtország	–	–	–	–	–
Görögország	1 178	1 294	1 304	–	–
Spanyolország	1 251	1 366	1 372	110,73	100,81
Franciaország	1 139	1 308	1 285	109,63	100,42
Horvátország	1 232	1 447	1 438	112,77	98,22
Írország	810	1 304	1 303	116,67	99,33
Olaszország	–	–	–	160,81	99,97
Ciprus	702	–	1 016	–	–
Lettország	961	1 095	1 044	144,79	–
Litvánia	1 268	–	1 551	108,60	95,30
Luxemburg	–	–	–	122,32	–
Málta	1 147	1 409	1 322	–	–
Hollandia	1 225	1 370	1 377	115,23	93,87
Ausztria	1 021	1 271	1 271	112,38	100,45
Lengyelország	1 267	1 379	1 385	124,50	100,01
Portugália	1 215	1 183	1 213	109,35	100,40
Románia	1 075	1 190	1 147	99,86	102,48
Szlovénia	1 279	1 254	1 224	106,65	96,40
Szlovákia	1 332	1 338	1 367	95,69	97,57
Finnország	1 503	1 649	1 641	102,68	102,16
Svédország	<b>1 218</b>	<b>1 378</b>	<b>1 378</b>	109,22	99,50
<b>EU</b>	1 029	1 121	1 117	<b>113,10</b>	<b>99,98</b>

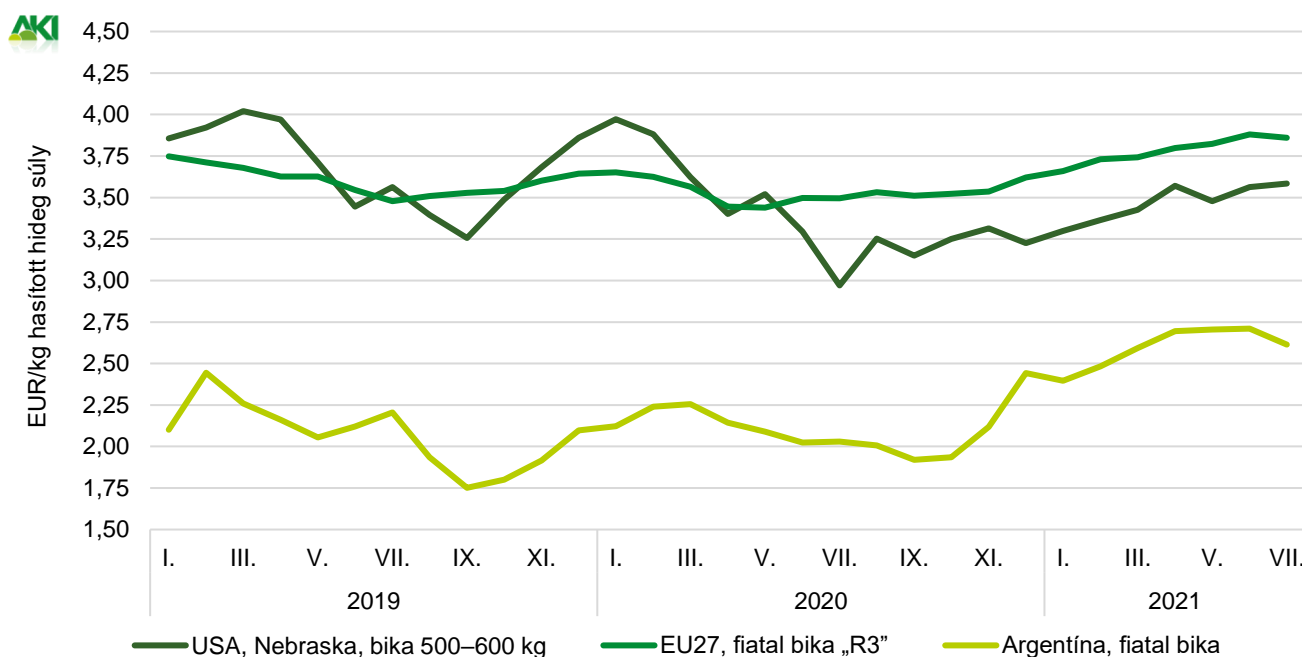
<sup>a)</sup> Az ár tartalmazza a szállítási költséget is.

Megjegyzés: Átszámítva az MNB hivatalos középárfolyamán. 1 euró = 2020. 32. hét: 345,63 forint, 2021. 31. hét: 354,79 forint, 2021. 32. hét: 353,53 forint.

Forrás: Európai Bizottság, AKI PÁIR

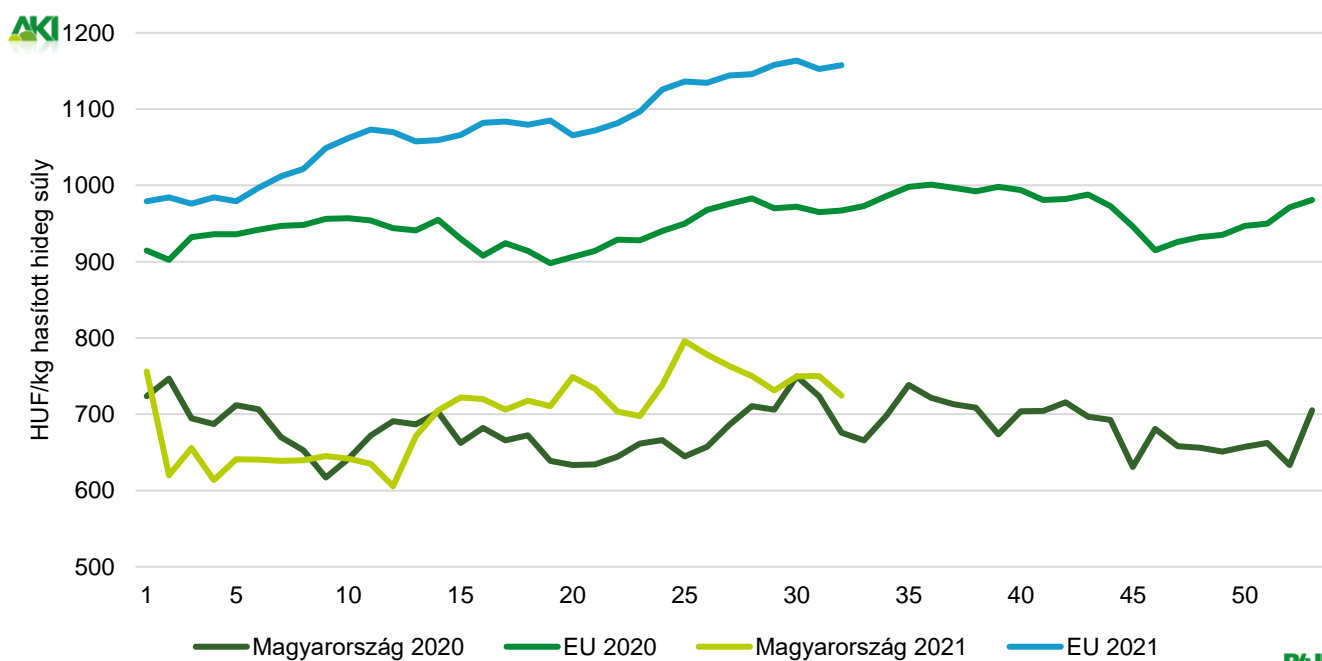


10. ábra: A szarvasmarha havi világsi árá (2019–2021)



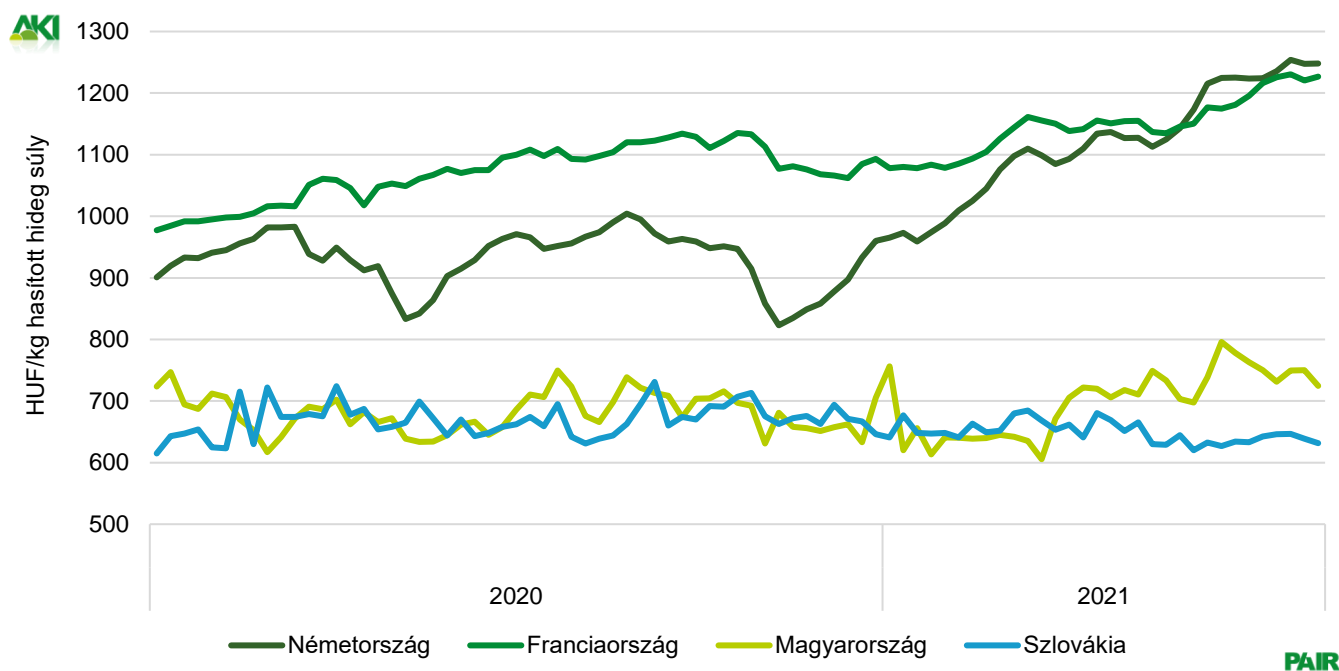
Forrás: USDA, Európai Bizottság, Minagri

11. ábra: A vágótehén „O3” heti vágóhídi belépési ára Magyarországon és az EU-ban (2020–2021)



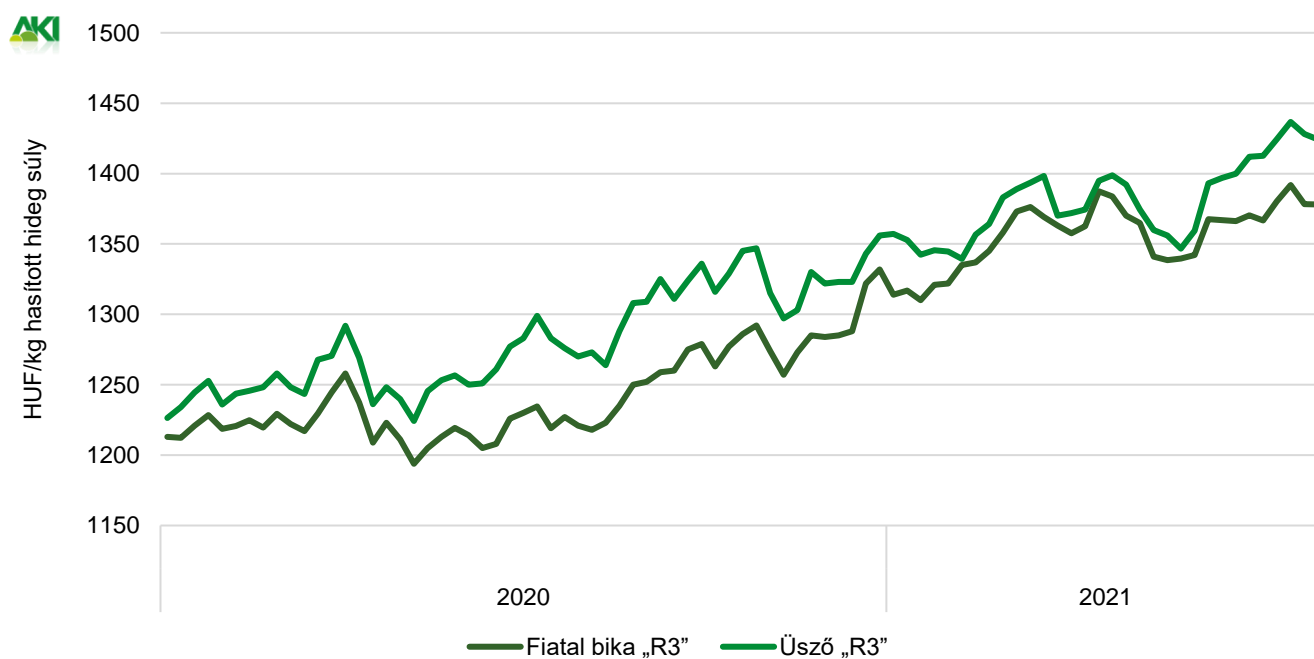
Forrás: Európai Bizottság, AKI PÁIR

12. ábra: A vágótehén „O3” heti vágóhídi belépési ára az EU néhány tagországában (2020–2021)



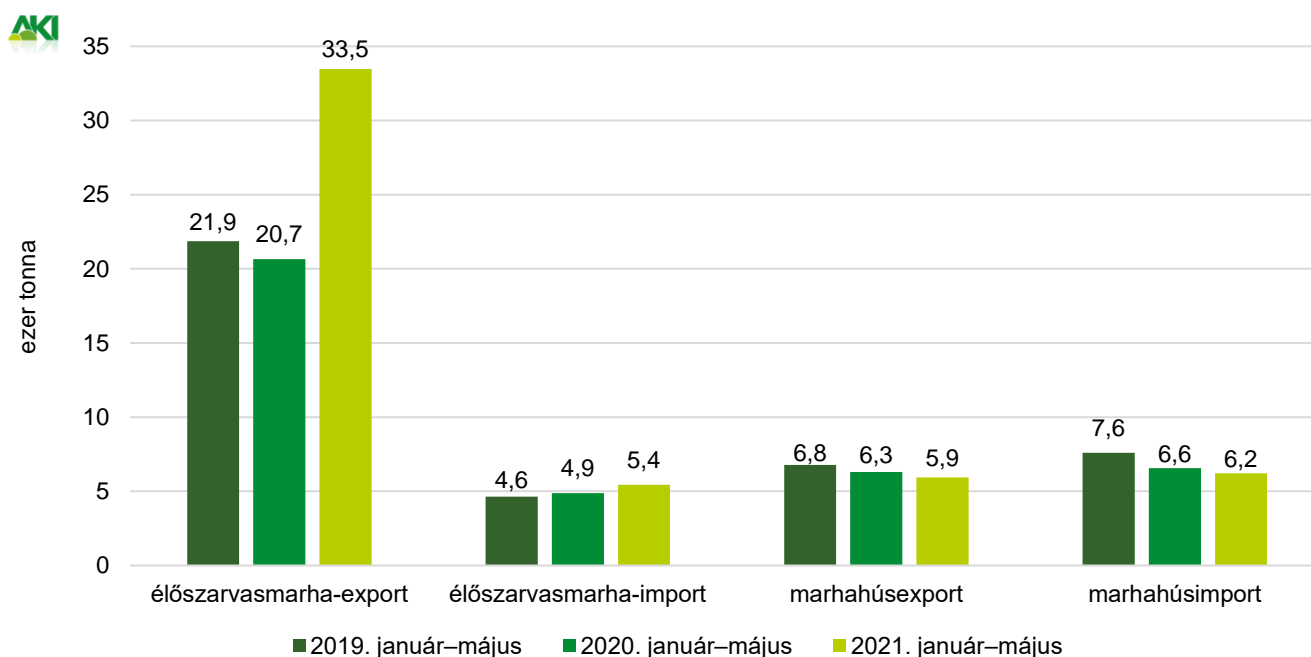
Forrás: Európai Bizottság, AKI PÁIR

13. ábra: A fiatal bika „R3” és az üsző „R3” heti vágóhídi belépési ára az EU-ban (2020–2021)



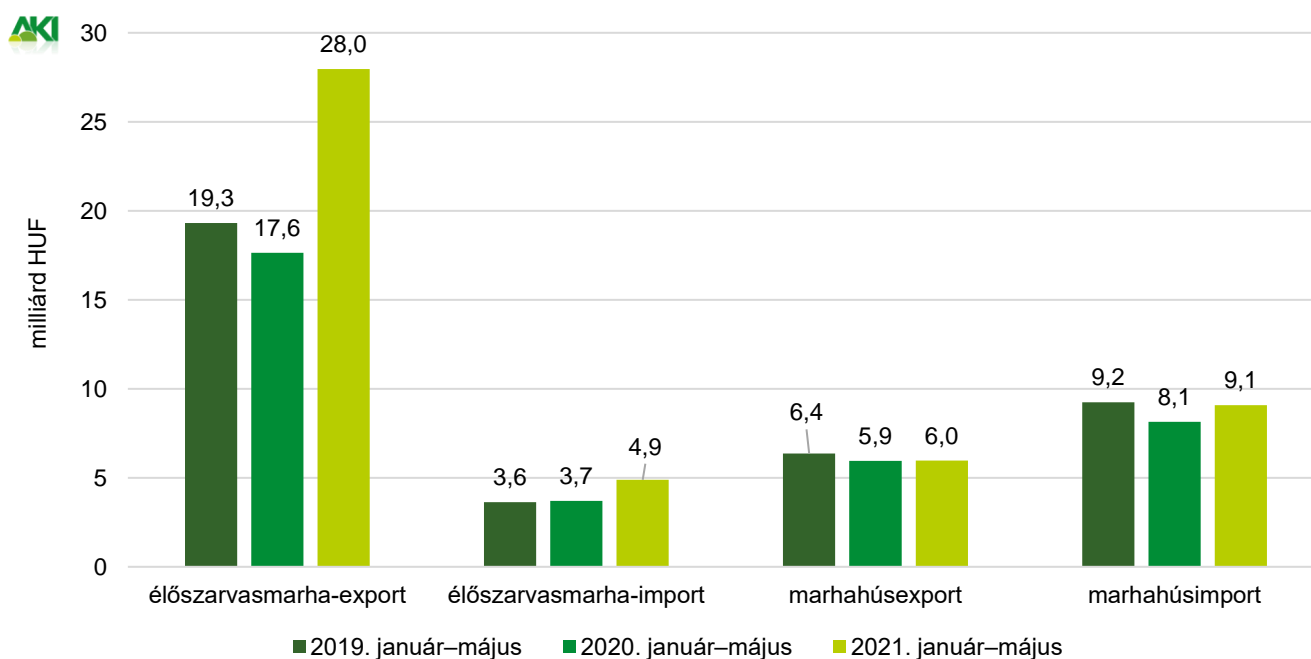
Forrás: Európai Bizottság

14. ábra: Az élő szarvasmarha és a marhahús külkereskedelmének mennyisége Magyarországon



Forrás: KSH

15. ábra: Az élő szarvasmarha és a marhahús külkereskedelmének értéke Magyarországon



Forrás: KSH

## Bárány

9. táblázat: A vágóbárány termelői ára Magyarországon

Megnevezés	Mértékegység	2020. 32. hét	2021. 31. hét	2021. 32. hét	2021. 32. hét/	2021. 32. hét/
					2020. 32. hét	2021. 31. hét
Könnyű bárány	darab	3 680	3 791	3 738	101,58	98,60
	HUF/kg élősúly	1 080	1 279	1 271	117,69	99,43
ebből 20–24 kg között	darab	802	1 053	...	...	...
	HUF/kg élősúly	1 115	1 291	...	...	...
Nehéz bárány	darab	2 473	3 133	2 843	114,96	90,74
	HUF/kg élősúly	999	1 203	1 207	120,82	100,31
Vágóbárány összesen	darab	6 153	6 924	6 581	106,96	95,05
	HUF/kg élősúly	1 048	1 244	1 243	118,70	99,92

Forrás: AKI PÁIR

10. táblázat: A nehéz bárány (13 kg-nál nagyobb vágott súly) ára az Európai Unióban

	2020. 32. hét	2021. 31. hét	2021. 32. hét	HUF/kg vágott súly	
				2021. 32. hét/	2021. 32. hét/
				2020. 32. hét	2021. 31. hét
				(százalék)	(százalék)
<b>Magyarország</b>	<b>2 126</b>	<b>2 562</b>	<b>2 569</b>	<b>120,80</b>	<b>100,27</b>
Belgium	1 779	2 051	–	–	–
Dánia	–	–	–	–	–
Németország	2 162	2 679	2 603	120,43	97,16
Észtország	–	–	–	–	–
Spanyolország	2 075	2 247	2 245	108,19	99,87
Franciaország	2 350	2 498	2 499	106,35	100,07
Írország	1 682	–	2 098	124,72	–
Ciprus	2 018	1 980	1 973	97,73	99,65
Lettország	1 312	1 719	1 726	131,61	100,40
Litvánia	–	2 446	1 429	–	58,43
Hollandia	1 980	2 080	2 066	104,32	99,32
Ausztria	1 739	1 969	2 118	121,81	107,55
Lengyelország	–	–	–	–	–
Románia	974	1 210	1 004	103,06	82,95
Finnország	1 325	1 516	1 511	114,04	99,65
Svédország	–	2 445	–	–	–
<b>EU</b>	<b>2 013</b>	<b>2 297</b>	<b>2 272</b>	<b>112,85</b>	<b>98,91</b>

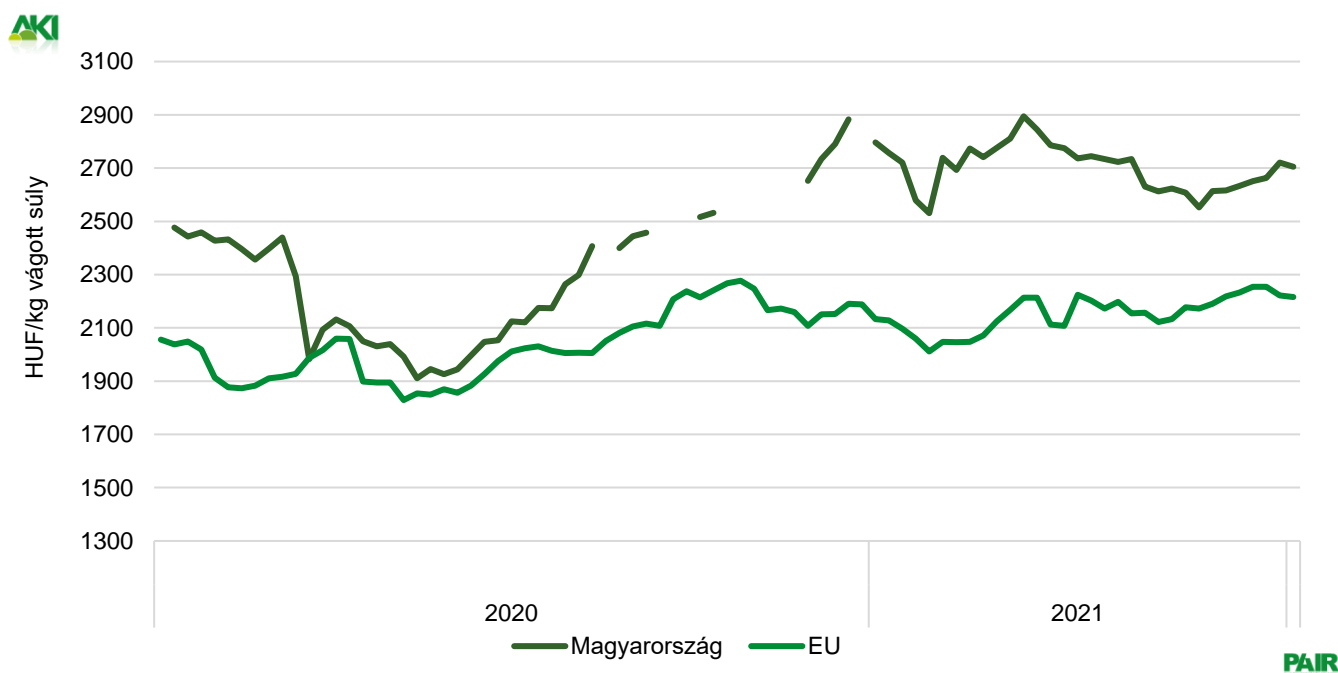
Megjegyzés: Átszámítva az MNB hivatalos középárfolyamán. 1 euró = 2020. 32. hét: 345,63 forint, 2021. 31. hét: 354,79 forint, 2021. 32. hét: 353,53 forint.  
Forrás: Európai Bizottság

11. táblázat: A könnyű bárány (13 kg-nál kisebb vágott súly) ára az Európai Unióban

	2020. 32. hét	2021. 31. hét	2021. 32. hét	2021. 32. hét/ 2020. 32. hét (százalék)	HUF/kg vágott súly 2021. 32. hét/ 2021. 31. hét (százalék)
<b>Magyarország</b>	<b>2 299</b>	<b>2 721</b>	<b>2 705</b>	<b>117,69</b>	<b>99,43</b>
Bulgária	2 244	2 516	2 514	112,07	99,94
Görögország	–	–	–	–	–
Spanyolország	2 172	2 291	2 284	105,19	99,72
Horvátország	2 206	2 649	2 717	123,15	102,57
Olaszország	2 074	2 118	–	–	–
Portugália	2 129	2 475	2 466	115,86	99,65
Szlovénia	2 010	2 009	2 021	100,55	100,59
Szlovákia	1 457	–	–	–	–
<b>EU</b>	<b>2 007</b>	<b>2 222</b>	<b>2 216</b>	<b>110,39</b>	<b>99,71</b>

Megjegyzés: Átszámítva az MNB hivatalos középárfolyamán. 1 euró = 2020. 32. hét: 345,63 forint, 2021. 31. hét: 354,79 forint, 2021. 32. hét: 353,53 forint.  
Forrás: Európai Bizottság, AKI PÁIR

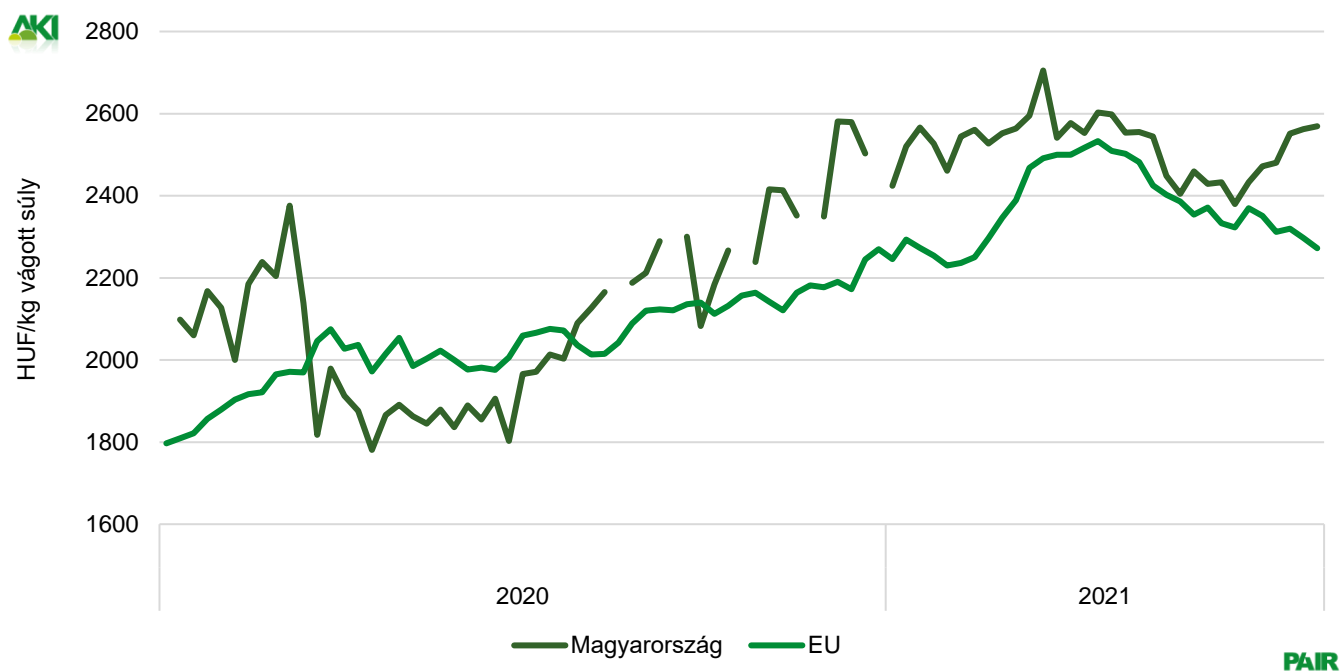
16. ábra: A könnyű bárány heti termelői ára Magyarországon és az EU-ban (2020–2021)



Forrás: Európai Bizottság, AKI PÁIR



17. ábra: A nehéz bárány heti termelői ára Magyarországon és az EU-ban (2020–2021)



Forrás: Európai Bizottság, AKI PÁIR

## Nemzetközi előrevetítések

12. táblázat: A világ hústermelése (2017–2021)

	2017	2018	2019 <sup>a)</sup>	2020 <sup>b)</sup>	2021 <sup>b)</sup>	2020/2019 (százalék)	2021/2020 (százalék)
ezer tonna							
<b>Sertéshús</b>							
Kína	54 518	54 040	42 550	36 340	43 750	85,41	120,39
Európai Unió	23 660	24 082	23 956	24 267	24 800	101,30	102,20
USA	11 611	11 943	12 543	12 845	12 776	102,41	99,46
Brazília	3 725	3 763	3 975	4 125	4 280	103,77	103,76
Kanada	1 958	1 955	2 000	2 130	2 225	106,50	104,46
Fülöp-szigetek	1 563	1 601	1 585	1 115	1 000	70,35	89,69
Mexikó	1 280	1 329	1 364	1 403	1 375	102,86	98,00
Japán	1 267	1 321	1 408	1 451	1 495	103,05	103,03
Egyéb	11 079	11 493	11 291	11 780	12 050	104,33	102,29
Összesen	112 056	112 939	102 025	96 817	105 121	94,90	108,58
<b>Marha- és borjúhús</b>							
USA	11 943	12 256	12 384	12 374	12 719	99,92	102,79
Brazília	9 550	9 900	10 200	10 100	9 550	99,02	94,55
Európai Unió	7 869	8 003	7 878	7 803	7 750	99,05	99,32
Kína	6 346	6 440	6 670	6 720	7 050	100,75	104,91
Argentína	2 840	3 050	3 125	3 170	3 035	101,44	95,74
Ausztrália	2 149	2 306	2 432	2 123	1 950	87,29	91,85
Mexikó	1 925	1 980	2 072	2 079	2 120	100,34	101,97
Kanada	1 201	1 265	1 342	1 310	1 420	97,62	108,40
Egyéb	13 973	13 996	13 989	13 323	13 727	95,24	103,03
Összesen	59 182	60 671	61 523	60 505	60 824	98,35	100,53

<sup>a)</sup> Becslés.

<sup>b)</sup> Előrevetítés.

Forrás: USDA

13. táblázat: Az Európai Unió húspiacának kilátásai rövid távon (2016–2021)

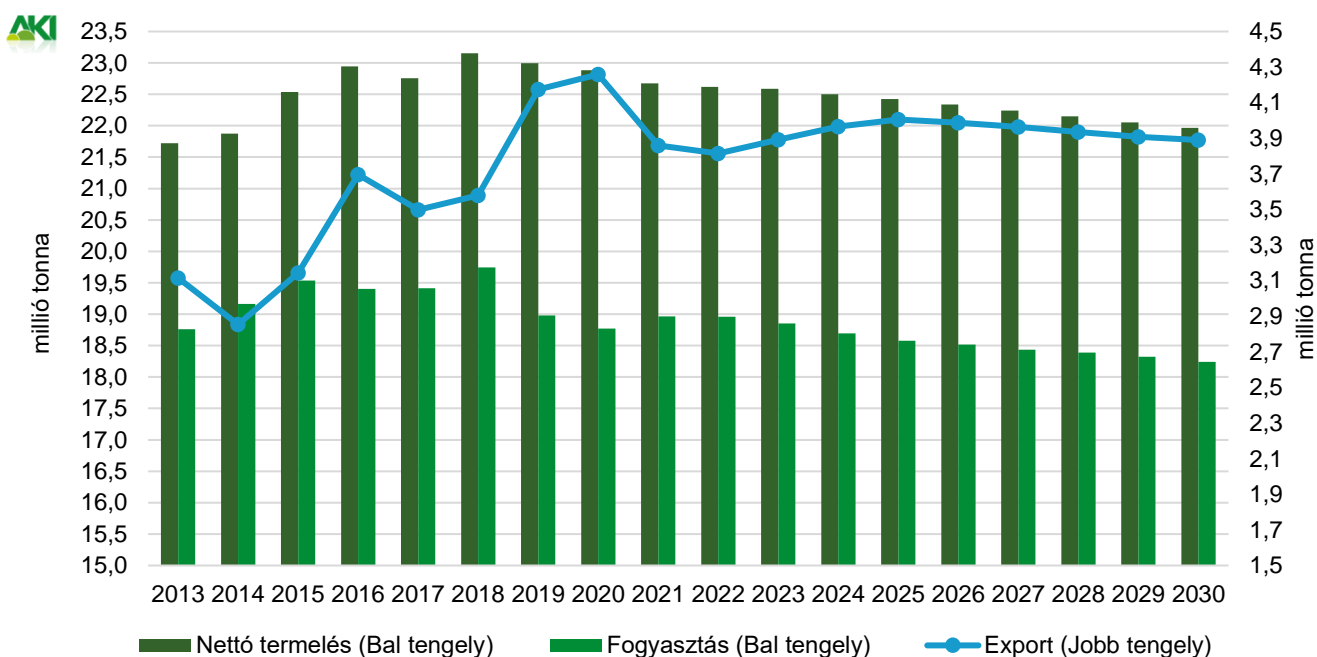
	2016	2017	2018	2019	2020 <sup>a)</sup>	2021 <sup>b)</sup>	2020/2019 (százalék)	ezer tonna 2021/2020 (százalék)
<b>Sertéshús</b>								
Nettó termelés	22 984	22 802	23 205	23 039	23 300	23 694	101,13	101,69
Import	152	154	167	162	161	163	99,61	101,00
Export	3 695	3 498	3 580	4 177	4 934	5 180	118,11	105,00
Fogyasztás	19 404	19 414	19 743	18 982	18 771	18 964	98,89	101,03
Egy főre jutó fogyasztás (kg)	34,0	34,0	34,5	33,1	32,3	32,5	97,44	100,73
Önellátottság (százalék)	118,5	117,4	117,5	121,4	125,9	127,0	103,71	100,87
<b>Marha- és borjúhús</b>								
Nettó termelés	7 166	7 196	7 310	7 212	7 139	7 047	98,99	98,71
Import	351	348	371	386	307	331	79,33	108,00
Export	585	613	595	577	590	596	102,28	101,00
Fogyasztás	6 705	6 686	6 843	6 788	6 625	6 547	97,59	98,82
Egy főre jutó fogyasztás (kg)	10,5	10,5	10,7	10,6	10,4	10,2	97,52	98,73
Önellátottság (százalék)	106,9	107,6	106,8	106,2	107,8	107,6	101,43	99,89
<b>Juh- és kecskehús</b>								
Nettó termelés	623	624	632	646	660	661	102,26	100,10
Import	170	169	172	163	152	139	93,18	92,00
Export	41	55	51	56	58	55	102,92	95,00
Fogyasztás	701	686	703	694	697	688	100,47	98,76
Egy főre jutó fogyasztás (kg)	1,4	1,4	1,4	1,4	1,4	1,4	100,39	98,68
Önellátottság (százalék)	88,9	91,0	89,9	93,0	94,7	96,0	101,78	101,36

a) Becslés.

b) Előrevetítés.

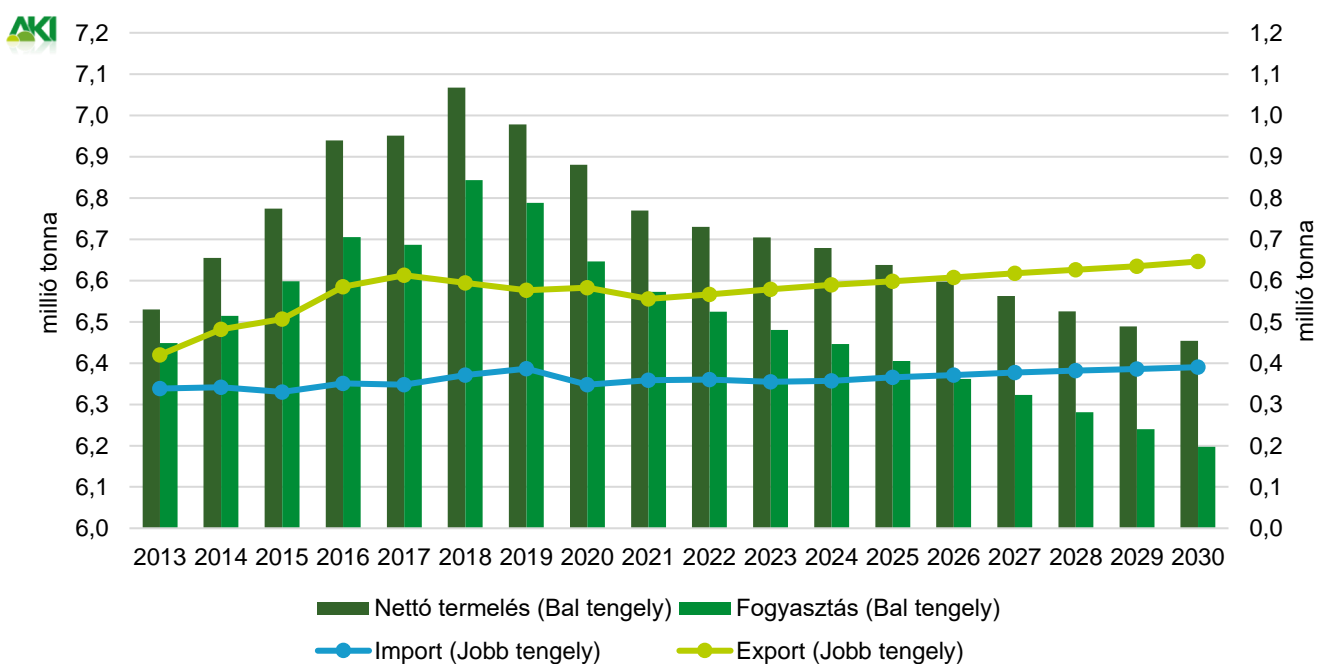
Forrás: Európai Bizottság

18. ábra: Az Európai Unió sertéshúspiacának kilátásai középtávon (2013–2030)



Forrás: Európai Bizottság

19. ábra: Az Európai Unió marha- és borjúhúspiacának kilátásai középtávon (2013–2030)



Forrás: Európai Bizottság

