

AGRÁRPIACI JELENTÉSEK

Málna

**ZÖLDSÉG,
GYÜMÖLCS ÉS
BOR**

XXV. ÉVFOLYAM • 15. szám • 2021

ZÖLDSÉG, GYÜMÖLCS ÉS BOR XXV. ÉVFOLYAM • 15. szám • 2021

2021. augusztus 17.
Megjelenik kéthetente

Felelős szerkesztő
Dr. Stummer Ildikó

Szerzők
Isépy Anett
isepy.anett@aki.gov.hu
Losonczy Tünde
losonczy.tunde@aki.gov.hu
Ecsediné Wanek Zsuzsanna
wanek.zsuzsa@aki.gov.hu
Szente-Orban Csaba

Kiadó



Agrárközgazdasági Intézet
Nonprofit Kft.

Elérhetőségek
H-1093 Budapest, Zsil utca 3–5.
Telefon: (+36 70) 501-0446
Fax: (+36 1) 217-8111
<https://aki.gov.hu>
aki@aki.gov.hu

A kiadvány az Agrárközgazdasági Intézet
által üzemeltetett Piaci Árinformációs Rendszer



adatai alapján készül.

Friss adatokért, kérjük látogasson el a
<https://pair.aki.gov.hu>
oldalra

ISSN 1418 2130

Tartalomjegyzék

Összefoglaló	3
Summary	3
Zöldség- és gyümölcspiaci jelentés	4
Budapesti nagybani piaci körkép.....	4
A málna piaca	6
Európai Unió.....	6
Magyarország	6
Magyarországi piaci információk	8
Nemzetközi piaci információk.....	17
Borpiaci jelentés.....	18

A kiadványokkal kapcsolatban részletes
felvilágosítást ad:

Publikációs Csoport
publikacio@aki.gov.hu
Telefon: (+36 70) 501-1156



Jelen mű felhasználása a Nevezd meg! - Ne add el! - Így add tovább! 4.0 Nemzetközi (CC BY-NC-SA 4.0) licenc alapján lehetséges. A felhasználási feltételekről bővebben: <https://creativecommons.org/licenses/by-nc-sa/4.0/deed.hu>



Összefoglaló

Az AKI PÁIR adatai szerint a Budapesti Nagybani Piacon a 32. héten a belpiaci 3–6 cm-es berakó (fürtös) uborka 400 forint/kilogramm és a 6–9 cm-es méretének 350 forint/kilogramm termelői ára egyaránt megegyezett az egy évvel ezelőttivel, míg a 9–14 cm hosszúságú fürtös uborka 287 forint/kilogramm ára 15 százalékkal meghaladta azt. A belföldi, korai szőlőfajták közül a Cardinalt 700, az Irsai Olivért 600, míg az Olaszországból származó fehér csemegeszőlőt 1170 forint/kilogramm áron kínálták. A málna termelői ára 34 százalékkal 2225 forint/kilogramra emelkedett 2021 24–32. hetében az előző év azonos periódusához képest.

Summary

According to the data of AKI PÁIR at the Budapest Wholesale Market in the 32th week the producer price of the domestic 3-6 cm long cucumbers was HUF 400 / kilogram and that of the 6-9 cm cucumbers was HUF 350 / kilogram, equivalent to the prices of a year ago, while the 9-14 cm long cucumbers cost HUF 287 / kilogram that exceeded it by 15 percent. Among the domestic, early grape varieties, 'Cardinal' was offered at a price of 700, 'Irsai Oliver' at a price of 600, and white table grapes from Italy at HUF 1,170 / kilogram. The price of raspberry was HUF 2225 in the 24-32nd weeks of 2021, which is 34 per cent higher than it was in the same period of the previous year.



Zöldség- és gyümölcspiaci jelentés

Budapesti nagybani piaci körkép

Az AKI PÁIR adatai szerint a Budapesti Nagybani Piacon a 32. héten a belpiaci tölteni való édes paprika 30–70 mm-es mérete 250 forint/kilogramm, a 70 mm+ vállátmérőjű 350, míg a bogyzslói paprika 483 forint/kilogramm leggyakoribb áron szerepelt a felhozatalban, ami a tölteni való édes paprikáknál 33, illetve 22, a bogyzslóinál pedig 18 százalékos árcsökkenést jelentett 2020 azonos hetéhez képest. A kaliforniai paprikát (1000 forint/kilogramm) ugyanakkor az egy évvel korábinál 11 százalékkal magasabb áron kínálták.

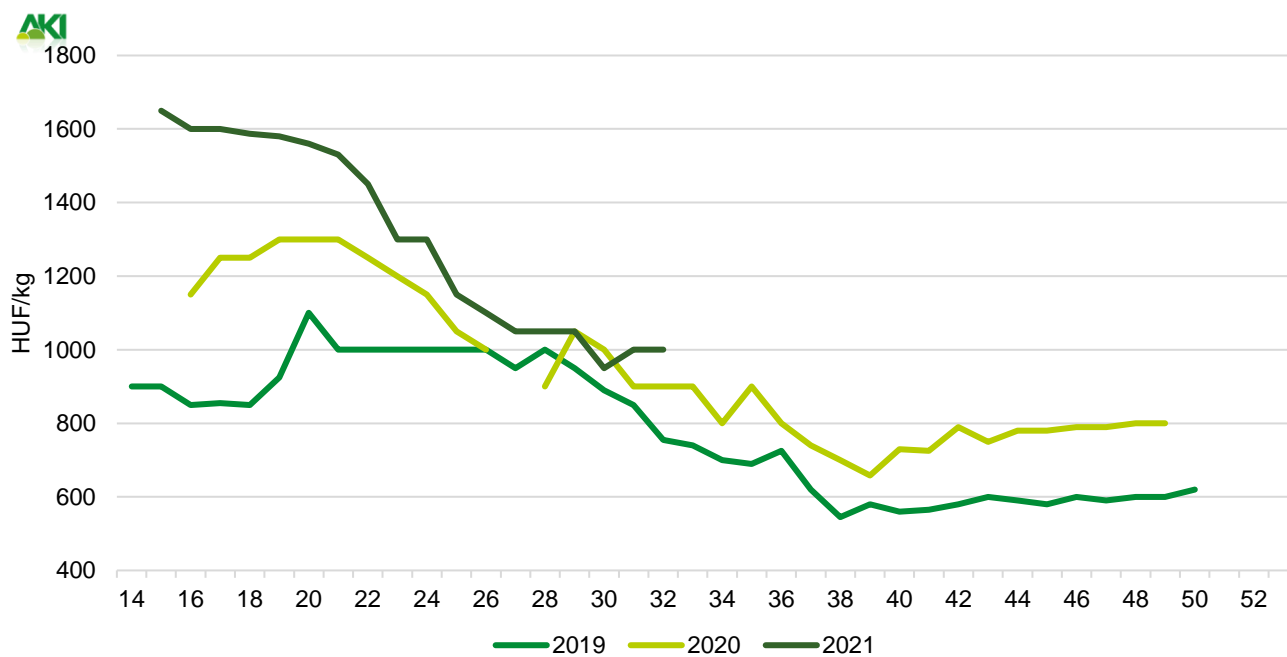
A belpiaci 3–6 cm-es berakó (fürtös) uborka 400 forint/kilogramm és a 6–9 cm-es méretének 350 forint/kilogramm termelői ára egyaránt megegyezett az egy évvel ezelőttivel, míg a 9–14 cm hosszúságú fürtös uborka 287 forint/kilogramm ára 15 százalékkal meghaladta azt. A 400–500 grammos kígyóuborka kilogrammonként 450 forintért került a kínálatba,

amely uborkanagyság egy éve nem volt jellemző. Akkor a kisebb, 350–400 grammos mérettartományúakat értékesítették kilogrammonként 300 forintért.

A hazai termesztésű sárgadinnye 32. heti leggyakoribb ára jelentős mértékben, átlagosan 43 százalékkal csökkent a 2020. évi azonos heti átlagárával összehasonlítva: a zöld húsú sárgadinnye kilogrammonként 240, a sárga húsú 180 forintért szerepelt a választékban. A görögdinnye ára kisebb mértékben ugyan, de szintén mérséklődött az egy évvel korábbihoz képest: a magvas, sötétzöld héjú, gömbölyű formájút 143, a magvas, csíkos héjú, hosszúkás alakút 120 forint/kilogramm heti átlagáron értékesítették, amely árak 18, illetve 22 százalékkal maradtak el a tavalyi azonos heti átlagáraktól.

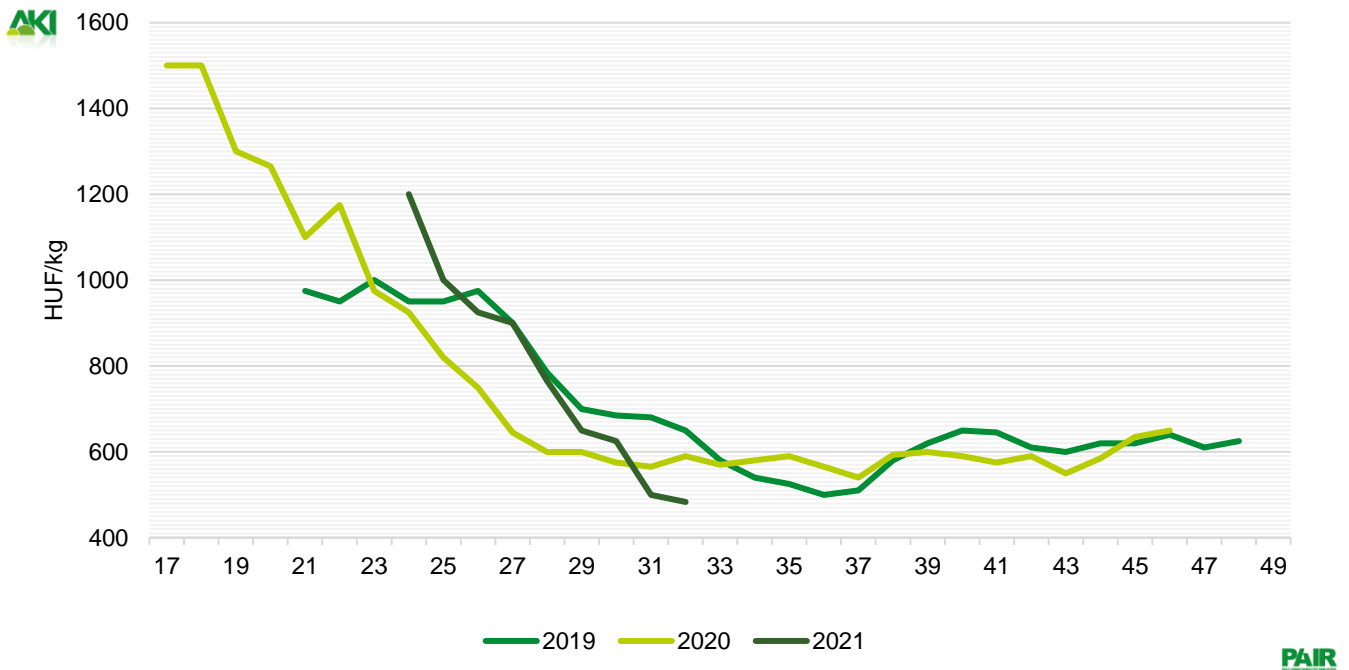
A belföldi, korai szőlőfajták közül a Cardinált 700, az Irsai Olivért 600, míg az Olaszországból származó fehér csemege-szőlőt 1170 forint/kilogramm áron kínálták, ez utóbbi átlagára 46 százalékkal nőtt 2020 32. hetével összehasonlítva. A nyári alma 245, a nyári körte 400 forint/kilogramm átlagáron került a választékba (–30, illetve –22 százalék).

1. ábra: A belföldi kaliforniai paprika heti termelői átlagára a Budapesti Nagybani Piacon (2019–2021)



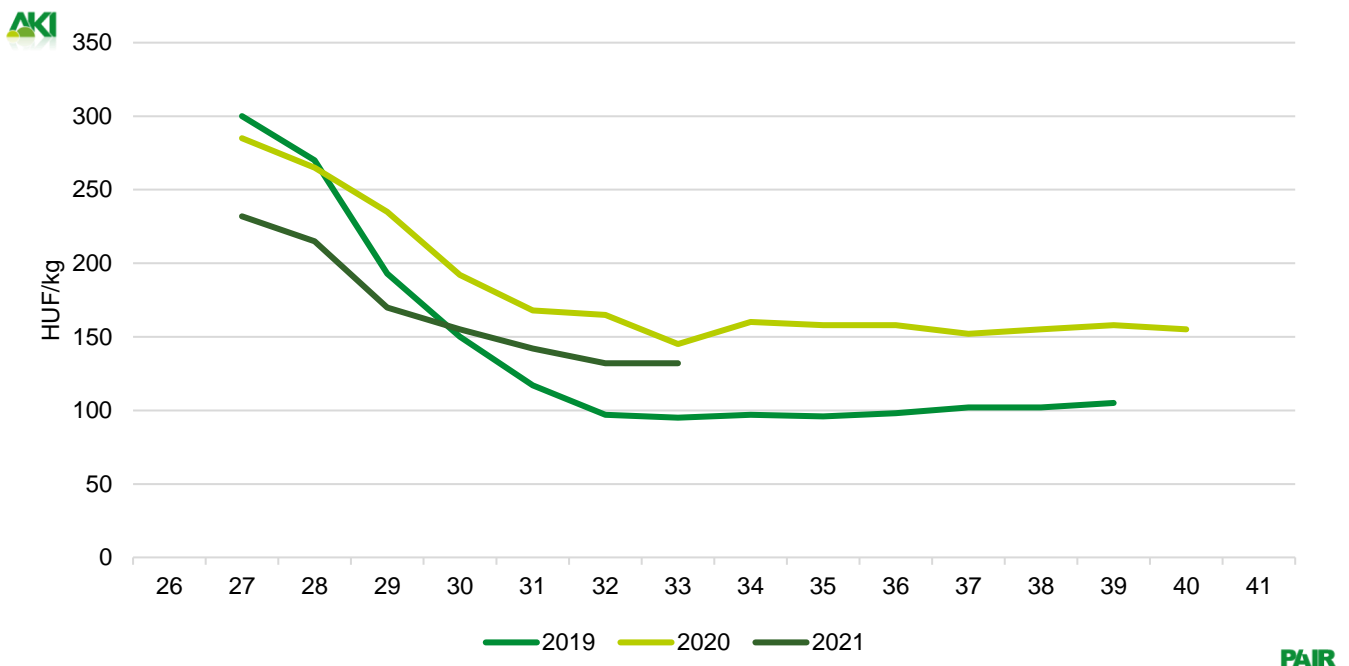
Forrás: AKI PÁIR

2. ábra: **A belföldi bogyszlói paprika heti termelői átlagára a Budapesti Nagyban Piacon (2019–2021)**



Forrás: AKI PÁIR

3. ábra: **A belföldi magvas görögdinnye heti termelői átlagára a Budapesti Nagyban Piacon (2019–2021)**



Forrás: AKI PÁIR

A málna piaca

Európai Unió

Szerbia a legnagyobb málnatermelő Európában, a szerbiai statisztikai hivatal júliusi jelentése szerint a termés 26,5 százalékkal emelkedhet az idén a 2020. évihez képest. Lengyelország az Európai Unió legnagyobb málnatermelőjévé fejlődött, a termőterület 27-30 ezer hektár, a termés 76 és 130 ezer tonna között alakult az elmúlt években. Szakértők szerint az idei évben a kedvezőtlen időjárási viszonyok hátráltatták a málna érését az országban. Spanyolországban a tavaszi fagyok miatt kevesebb málnára számítanak. Huelva tartományban a málna termőterülete 10 százalékkal 2070 hektárra csökkent, a málnatermés 46,5 ezer tonnát tehet ki, ami 4,3 százalékos csökkenést jelentene az előző szezonhoz képest.

Az Eurostat adatai szerint az EU belső piacán Spanyolország a legnagyobb frissmálna-exportőr, a vezető importőr pedig Németország. Az unió frissmálna-külkereskedelmi egyenlege negatív volt 2020-ban: a behozatal 3 százalékkal 40,4 ezer tonnára nőtt, a kivitel 9 százalékkal 27,6 ezer tonnára csökkent az előző évihez képest. Marokkóból 10 százalékkal 35,4 ezer tonnára nőtt a friss málna importja a megfigyelt időszakban. Az idei év első öt hónapjában a Marokkóból származó import 14 százalékkal 19,8 ezer tonnára csökkent.

Az unió belső piacán a legnagyobb fagyasztottmálna-exportőr Lengyelország, importőr pedig Németország. A közösség fagyasztottmálna-külkereskedelmi egyenlege negatív volt 2020-ban: a behozatal 114,2 ezer tonnát, míg a kivitel

18,7 ezer tonnát tett ki. Az unió legnagyobb fagyasztottmálna-beszállítója Szerbia volt, ahonnan 75,9 ezer tonna érkezett 2020-ban.

Magyarország

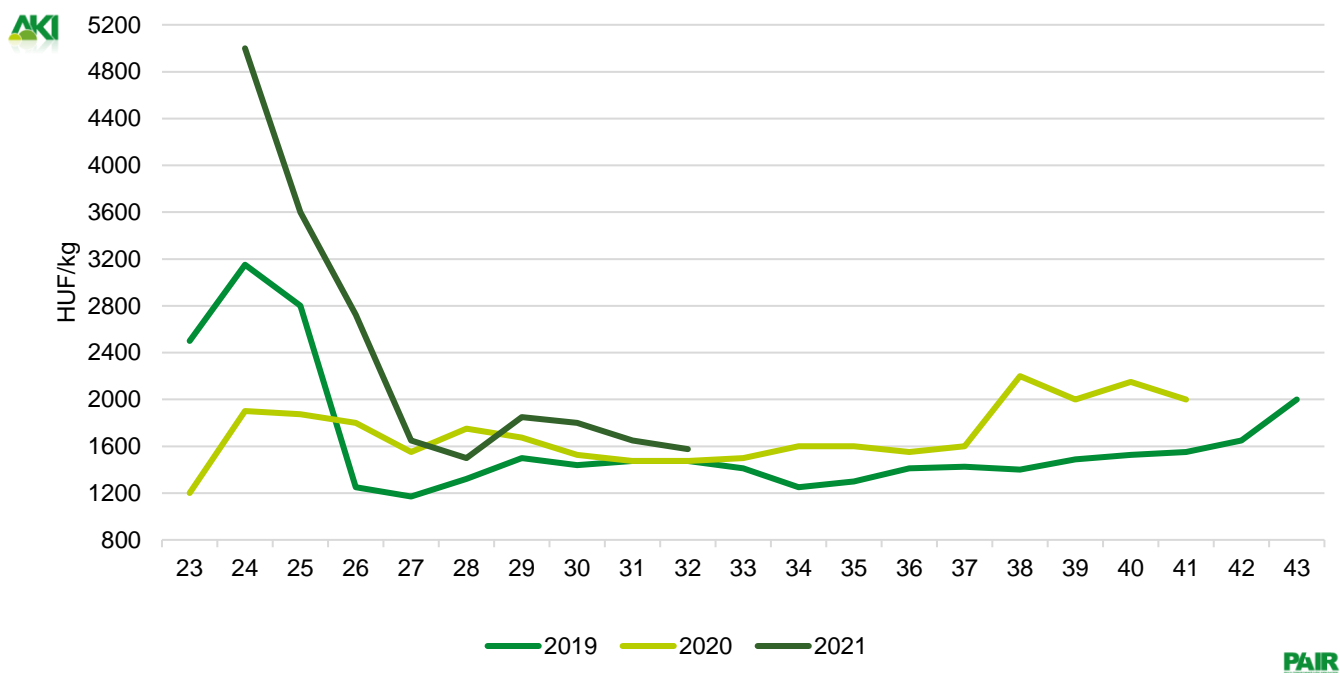
A KSH adatai szerint 1500 hektáron termesztettek málnát Magyarországon az ezredforduló idején. Azóta a málna termőterülete folyamatosan csökken. A KSH adatai szerint 253 hektárról 492 tonna málnát takarítottak be 2020-ban, ami 56 százalékkal kevesebb, mint egy évvel korábban.

A KSH adatai szerint a friss és a fagyasztott málna külkereskedelmi egyenlege negatív volt 2020-ban: a friss málna behozatala (döntően Spanyolországból és Németországból) 20 százalékkal 369 tonnára csökkent, a kivitele nem érte el az 1 tonnát (-60 százalék). Az idei év első öt hónapjában a friss málna beszállítása 6 százalékkal 187 tonnára csökkent az előző esztendő azonos időszakához képest.

A KSH adatai szerint a fagyasztott málna behozatala 10 százalékkal 2,76 ezer tonnára, a kivitele 13 százalékkal 1,19 ezer tonnára nőtt 2020-ban az előző évihez képest. Az idei év első öt hónapjában a fagyasztott málna importja 44 százalékkal 799 tonnára, a kivitele 55 százalékkal 275 tonnára csökkent az előző év hasonló időszakához képest.

Az AKI PÁIR adatai szerint a Budapesti Nagybani Piacon a belföldi málna a 24. héten jelent meg a kínálatban. A málna termelői ára 34 százalékkal 2225 forint/kilogrammmra emelkedett 2021 24–32. hetében az előző év azonos periódusához képest.

4. ábra: **A belföldi málna heti termelői átlagára a Budapesti Nagyban Piacon (2019–2021)**



Forrás: AKI PÁIR

Magyarországi piaci információk

1. táblázat: Az I. osztályú belföldi zöldségfélék és gyümölcsök leggyakoribb bruttó termelői ára a Budapesti Nagyban Piacon

Faj	Fajta/Típus	Méret	Mértékegység	2020. 32. hét	2021. 31. hét	2021. 32. hét	2021.32. hét/2020.32. hét (százalék)	2021. 32. hét/2021. 31. hét (százalék)
Burgonya	Red-Scarlett	–	HUF/kg	100	145	143	143,3	98,9
	Nem jelölt	–	HUF/kg	120	155	163	136,1	105,4
Paradicsom	Gömb	40–47 mm	HUF/kg	320	330	300	93,8	90,9
		47–57 mm	HUF/kg	330	355	320	97,0	90,1
	Fürtös	47 mm+	HUF/kg	425	375	357	83,9	95,1
		40–47 mm	HUF/kg	470	410	380	80,9	92,7
	Koktél	15 mm–	HUF/kg	800	950	867	108,3	91,2
		15 mm+	HUF/kg	900	1 100	1 000	111,1	90,9
Paprika	Tölteni való édes	30–70 mm	HUF/kg	375	265	250	66,7	94,3
		70 mm+	HUF/kg	450	340	350	77,8	102,9
	Bogyiszlói	–	HUF/kg	590	500	483	81,9	96,7
	Alma	–	HUF/kg	350	400	393	112,4	98,3
	Kaliforniai	70 mm+	HUF/kg	900	1 000	1 000	111,1	100,0
	Cseresznye	–	HUF/kg	–	590	500	–	84,8
	Lecsőpaprika	–	HUF/kg	280	190	220	78,6	115,8
Padlizsán	–	70 mm+	HUF/kg	480	370	393	81,9	106,3
	Kígyó	400–500 g	HUF/kg	–	450	450	–	100,0
Uborka	Berakó (fürtös)	3–6 cm	HUF/kg	400	400	400	100,0	100,0
		6–9 cm	HUF/kg	350	310	350	100,0	112,9
		9–14 cm	HUF/kg	250	300	287	114,7	95,6
Sárgadinnye	Zöld húszú	–	HUF/kg	415	190	240	57,8	126,3
	Sárga húszú	–	HUF/kg	325	150	180	55,4	120,0
Görögdinnye	Magvas–Gömb–sötétzöld	–	HUF/kg	175	150	143	81,9	95,6
	Magvas–Hosszú–csíkos	–	HUF/kg	155	135	120	77,4	88,9
Főzőtök	Spárgatök	–	HUF/kg	175	190	213	121,9	112,3
	Cukkini	–	HUF/kg	265	290	300	113,2	103,5
	Patisszon	–	HUF/kg	355	315	383	108,0	121,7
Sárgarépa	–	–	HUF/kg	200	200	200	100,0	100,0
			HUF/kiszerezés	155	190	193	124,7	101,8
Petrezselyem	–	–	HUF/kg	600	750	750	125,0	100,0
Zeller	Gumós	–	HUF/db	210	255	240	114,3	94,1
Sóska	–	–	HUF/kg	600	600	600	100,0	100,0
Spenót	–	–	HUF/kg	750	900	867	115,6	96,3

ZÖLDSÉG, GYÜMÖLCS ÉS BOR • XXV. ÉVFOLYAM • 15. szám • 2021

Faj	Fajta/Típus	Méret	Mérték-egység	2020. 32. hét	2021. 31. hét	2021. 32. hét	2021.32. hét/2020.32. hét (százalék)	2021. 32. hét/2021. 31. hét (százalék)
Cékla	–	–	HUF/kg	200	250	250	125,0	100,0
Fejes saláta	–	–	HUF/db	167	210	208	124,8	99,2
Jégsaláta	–	–	HUF/db	260	300	300	115,4	100,0
Fejes káposzta	Fehér	–	HUF/kg	95	180	160	168,4	88,9
	Vörös	–	HUF/kg	130	200	180	138,5	90,0
Kelkáposzta	–	–	HUF/kg	170	220	200	117,7	90,9
Karalábé	–	–	HUF/db	138	178	193	140,6	108,9
Karfiol	–	16 cm+	HUF/kg	385	400	373	97,0	93,3
Retek	Hónapos	–	HUF/kiszereles	150	188	200	133,3	106,7
	Jégcsap	–	HUF/kg	365	335	357	97,7	106,5
	Müncheni Sör	–	HUF/kiszereles	300	340	300	100,0	88,2
Bab	Zöldbab	–	HUF/kg	760	975	1 000	131,6	102,6
Vöröshagyma	Barna héjú	40–70 mm	HUF/kg	145	155	157	108,1	101,1
		70 mm+	HUF/kg	160	180	180	112,5	100,0
	Lila héjú	40–70 mm	HUF/kg	250	250	250	100,0	100,0
	Zöldhagyma	–	HUF/kiszereles	160	160	180	112,5	112,5
Fokhagyma	–	45 mm+	HUF/kg	975	1 000	1 067	109,4	106,7
Gomba	Laska	–	HUF/kg	750	750	833	111,1	111,1
Csemegekukorica	–	–	HUF/db	110	100	100	90,9	100,0
Alma	Early gold	65 mm+	HUF/kg	–	300	288	–	95,8
	Nyári	65 mm+	HUF/kg	350	275	245	70,0	89,1
Körte	Nyári	65 mm+	HUF/kg	450	–	400	88,9	–
Meggy	Nem jelölt	–	HUF/kg	–	500	450	–	90,0
Szilva	Cacanska leptotica	28–35 mm	HUF/kg	300	265	250	83,3	94,3
	Cacanska rana	35 mm+	HUF/kg	–	450	400	–	88,9
	Ringló	28 mm–ig	HUF/kg	–	350	340	–	97,1
Kajszi	Nem jelölt	30 mm+	HUF/kg	850	700	750	88,2	107,1
Őszibarack	Fehér húsú	51–61 mm	HUF/kg	430	575	595	138,4	103,5
		61–67 mm	HUF/kg	515	720	725	140,8	100,7
		67–73 mm	HUF/kg	605	850	840	138,8	98,8
	Sárga húsú	51–61 mm	HUF/kg	365	520	600	164,4	115,4
		61–67 mm	HUF/kg	475	675	607	127,7	89,9
		67–73 mm	HUF/kg	560	775	775	138,4	100,0
Nektarin	Nem jelölt	–	HUF/kg	492	702	658	133,9	93,8
Málna	–	–	HUF/kg	1 475	1 650	1 575	106,8	95,5
Csemegezőlő	Cardinal	150–200g	HUF/kg	–	–	700	–	–
	Irsai Olivér	75–150g	HUF/kg	–	–	600	–	–

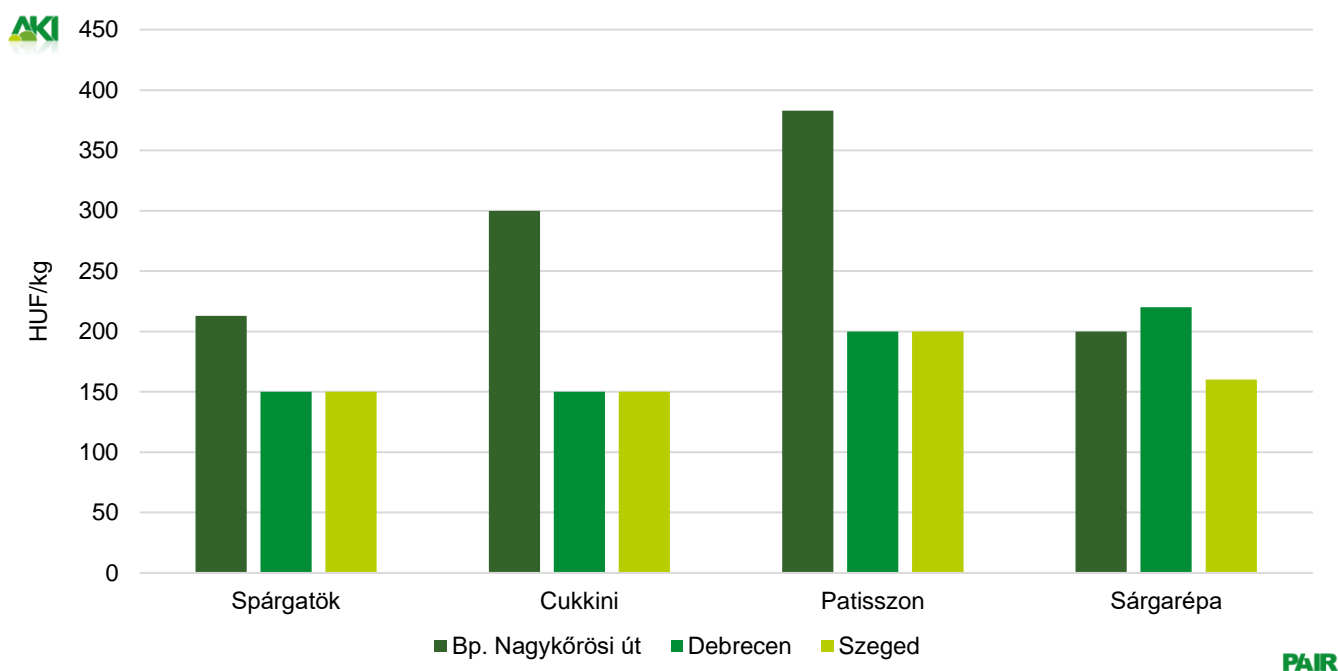
Megjegyzés: A teljes adatbázis megtekinthető a <https://pair.aki.gov.hu> oldalon.
Forrás: AKI PÁIR

2. táblázat: **Az Európai Unióból és a harmadik országokból származó, I. osztályú zöldségfélék és gyümölcsök leggyakoribb bruttó ára a Budapesti Nagyban Piacon**

Faj	Fajta/Típus	Méret	Származási hely	Mértékegység	2020. 32. hét	2021. 31. hét	2021. 32. hét	2021. 32. hét/2020. 32. hét (százalék)	2021. 32. hét/2021. 31. hét (százalék)
Paradicsom	Koktél	15 mm+	Olaszország	HUF/kg	–	1 040	964	–	92,7
Zeller	Gumós	–	Hollandia	HUF/kg	–	304	300	–	98,7
Jégsaláta	–	–	Hollandia	HUF/db	–	322	330	–	102,5
Karfiol	–	16 cm+	Hollandia	HUF/kg	596	496	520	87,3	104,8
			Olaszország	HUF/kg	–	–	440	–	–
Kínai kel	–	–	Hollandia	HUF/kg	–	416	550	–	132,2
Lencse	–	–	Kanada	HUF/kg	410	400	400	97,6	100,0
Alma	Nem jelölt	–	Nem jelölt	HUF/kg	500	450	400	80,0	88,9
Körte	Nem jelölt	–	Nem jelölt	HUF/kg	–	680	653	–	96,1
			Dél-afrikai Köztársaság	HUF/kg	–	–	660	–	–
Meggy	Nem jelölt	–	Lengyelország	HUF/kg	600	–	500	83,3	–
Szilva	Japán típusú	35 mm+	Spanyolország	HUF/kg	650	752	780	120,0	103,7
Őszibarack	Nem jelölt	–	Spanyolország	HUF/kg	–	732	750	–	102,5
Nektarin	Nem jelölt	–	Spanyolország	HUF/kg	–	796	820	–	103,0
Dióbél	–	–	Nem jelölt	HUF/kg	–	3 800	3 800	–	100,0
Mandula (tisztított)	–	–	USA	HUF/kg	3 300	3 300	3 300	100,0	100,0
Mogyoró (tisztított)	–	–	Törökország	HUF/kg	2 800	3 180	3 100	110,7	97,5
Földimogyoró	–	–	Kína	HUF/kg	800	900	900	112,5	100,0
Csemegeszőlő	Fehér	–	Olaszország	HUF/kg	800	1 220	1 170	146,3	95,9
	Piros	–	Olaszország	HUF/kg	938	1 280	1 180	125,8	92,2
Citrom	–	53–65 mm	Argentína	HUF/kg	630	780	680	107,9	87,2
			Dél-afrikai Köztársaság	HUF/kg	613	790	696	113,5	88,1
Zöldcitrom	–	–	Brazília	HUF/kg	–	1 440	1 360	–	94,4
			Nem jelölt	HUF/kg	–	–	580	–	–
Narancs	Nem jelölt	–	Dél-afrikai Köztársaság	HUF/kg	–	474	430	–	90,7
			Görögország	HUF/kg	478	344	380	79,5	110,5
			Nem jelölt	HUF/kg	–	–	630	–	–
Grapefruit	–	–	Dél-afrikai Köztársaság	HUF/kg	614	620	640	104,2	103,2
Banán	–	–	Ecuador	HUF/kg	377	350	346	91,8	98,9
			Kolumbia	HUF/kg	360	338	326	90,6	96,5
Mák	–	–	Cseh Köztársaság	HUF/kg	1 100	1 000	1 000	90,9	100,0

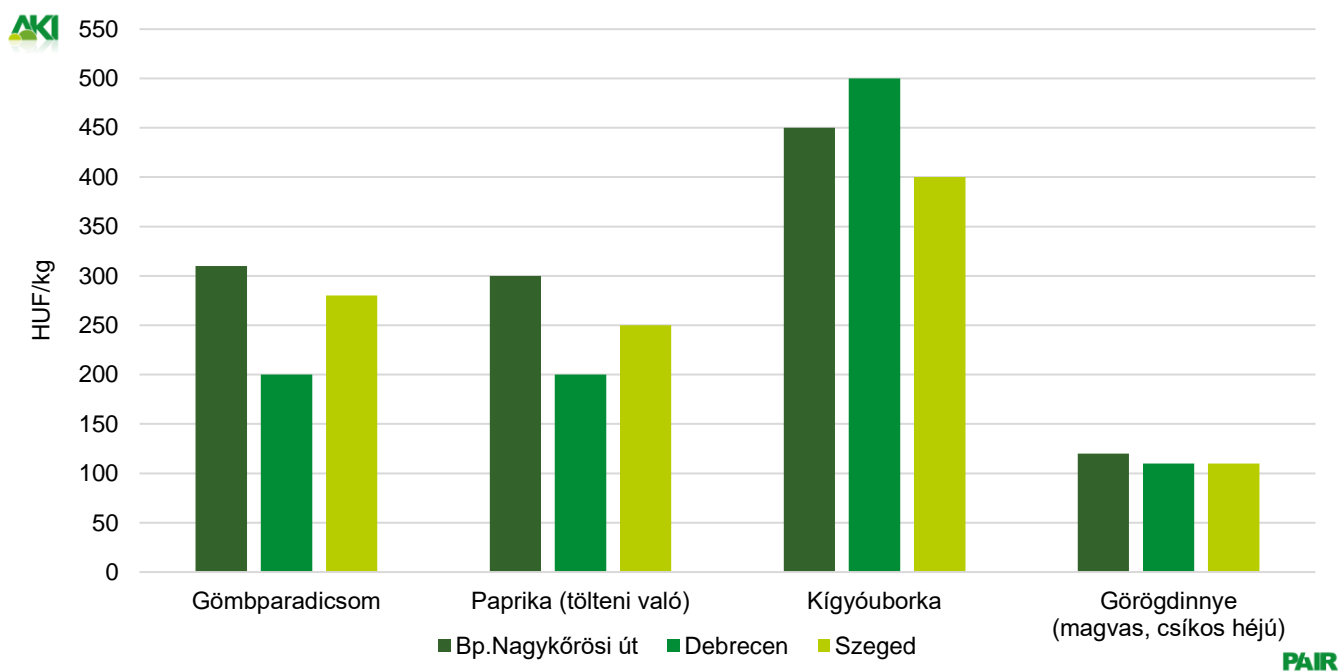
Megjegyzés: A teljes adatbázis megtekinthető a <https://pair.aki.gov.hu> oldalon.
Forrás: AKI PÁIR

5. ábra: A spárgatök, a cukkini, a patisszon és a sárgarépa leggyakoribb termelői ára a nagybani piacokon (2021. 32. hét)



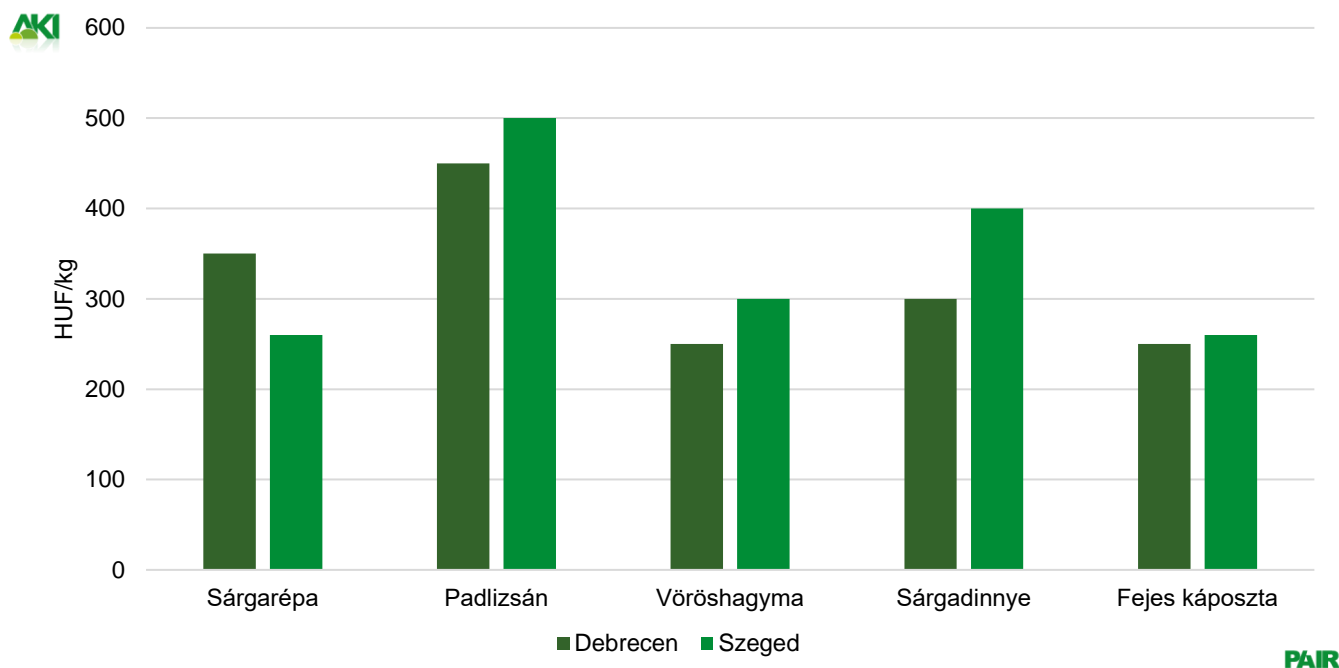
Forrás: AKI PÁIR

6. ábra: A gömb paradicsom, a tölteni való paprika, a kígyóuborka és a görögdinnye leggyakoribb termelői ára a nagybani piacokon (2021. 32. hét)



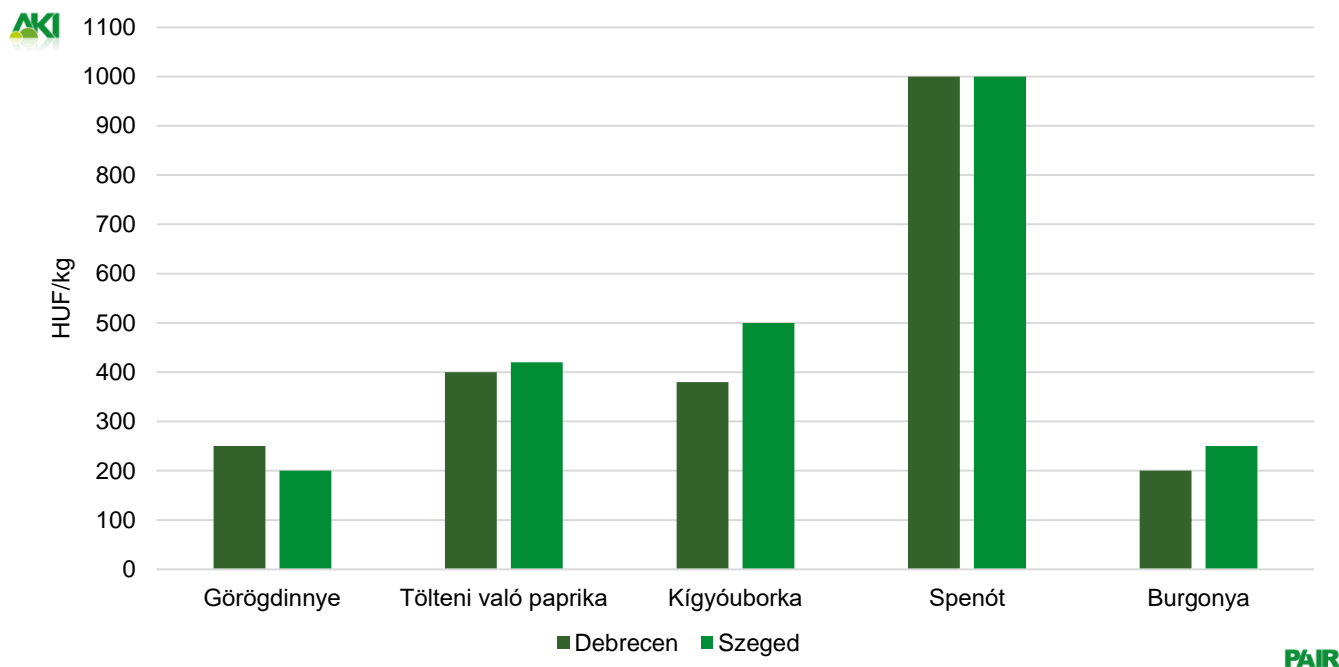
Forrás: AKI PÁIR

7. ábra: A sárgarépa, a padlizsán, a vöröshagyma, a sárgadinnye és a fejes káposzta leggyakoribb ára a vidéki fogyasztói piacokon (2021. 32. hét)



Forrás: AKI PÁIR

8. ábra: A görögdinnye, a tölteni való paprika, a kígyóuborka, a spenót és a burgonya leggyakoribb ára a vidéki fogyasztói piacokon (2021. 32. hét)



Forrás: AKI PÁIR

3. táblázat: **A gyümölcsfélék (déli gyümölcsökkel, dinnyefélék nélkül) külkereskedelmi forgalma Magyarországon**

	Export mennyisége			Import mennyisége		
	2020. január–május	2021. január–május	Változás	2020. január–május	2021. január–május	Változás
	tonna	tonna	százalék	tonna	tonna	százalék
Gyümölcs	32 484,1	34 061,0	104,9	142 086,0	135 456,5	95,3
Ebből:						
Dió héj nélkül	321,3	167,9	52,3	431,9	489,2	113,3
Alma ipari célú	142,2	94,9	66,7	1 067,7	2 010,7	188,3
Alma étkezési célú	4 414,5	2 472,7	56,0	6 549,3	8 289,6	126,6
Fagyasztott meggy	1 245,6	1 077,9	86,5	269,7	615,5	228,2
Cseresznye- és meggykonzerv	13 232,2	10 261,6	77,6	741,4	759,7	102,5
Málna	0,2	0,8	348,0	198,3	187,4	94,5
Fagyasztott málna	613,7	275,5	44,9	1 422,0	799,8	56,2

	Export értéke			Import értéke		
	2020. január–május	2021. január–május	Változás	2020. január–május	2021. január–május	Változás
	millió HUF	millió HUF	százalék	millió HUF	millió HUF	százalék
Gyümölcs	13 436,5	14 228,7	105,9	51 559,3	51 397,5	99,7
Ebből:						
Dió héj nélkül	594,1	297,9	50,1	702,4	734,1	104,5
Alma ipari célú	6,2	4,8	77,5	293,9	429,5	146,1
Alma étkezési célú	937,5	547,6	58,4	1 578,5	1 850,5	117,2
Fagyasztott meggy	603,8	507,3	84,0	137,6	314,5	228,5
Cseresznye- és meggykonzerv	6 098,6	4 893,9	80,2	315,7	327,8	103,8
Málna	0,9	6,9	809,1	488,1	489,0	100,2
Fagyasztott málna	664,8	365,5	55,0	1 156,9	784,4	67,8

Forrás: KSH

4. táblázat: **A zöldségfélék (dinnyefélékkel) külkereskedelmi forgalma Magyarországon**

	Export mennyisége			Import mennyisége		
	2020. január–május	2021. január–május	Változás	2020. január–május	2021. január–május	Változás
	tonna	tonna	százalék	tonna	tonna	százalék
Zöldség	86 200,4	91 363,4	106,0	209 894,1	194 380,6	92,6
Ebből:						
Paradicsom	2 509,4	3 152,4	125,6	11 543,8	14 076,0	121,9
Vöröshagyma	247,4	118,5	47,9	12 161,5	10 581,7	87,0
Fokhagyma	230,9	312,6	135,4	1 117,4	1 156,3	103,5
Fejes és vöröskáposzta	1 578,8	1 828,1	115,8	2 968,9	4 637,0	156,2
Édes paprika	569,5	902,8	158,5	6 093,3	7 376,6	121,1

	Export értéke			Import értéke		
	2020. január–május	2021. január–május	Változás	2020. január–május	2021. január–május	Változás
	millió HUF	millió HUF	százalék	millió HUF	millió HUF	százalék
Zöldség	38 654,7	42 391,4	109,7	59 256,0	58 121,1	98,1
Ebből:						
Paradicsom	1 240,6	1 449,8	116,9	6 206,7	7 018,9	113,1
Vöröshagyma	49,8	25,6	51,4	1 682,0	1 417,9	84,3
Fokhagyma	225,6	275,4	122,1	867,9	995,9	114,7
Fejes és vöröskáposzta	603,3	682,8	113,2	323,2	437,8	135,5
Édes paprika	354,6	549,9	155,1	3 171,7	3 774,4	119,0

Forrás: KSH

5. táblázat: **A feldolgozott zöldséfélek és gyümölcsök BELFÖLDÖN értékesített mennyisége és értékesítési ára**

Megnevezés	Mértékegység	2020. VI.	2021. V.	2021. VI.	2021. VI./ 2020. VI. (százalék)	2021. VI./ 2021. V. (százalék)
Paradicsomsűrítmény	tonna
	HUF/tonna
Konzerv csemegekukorica	tonna	725	1 160	889	122,48	76,62
	HUF/tonna	288 337	279 345	309 987	107,51	110,97
Fagyasztott csemegekukorica	tonna	227	466	847	372,54	181,69
	HUF/tonna	287 484	275 677	282 307	98,20	102,41
Fagyasztott zöldbab	tonna	280	343	198	70,93	57,92
	HUF/tonna	258 219	316 212	336 642	130,37	106,46
Konzerv zöldborsó	tonna	2 312	99	1 410	60,98	1 422,56
	HUF/tonna	177 715	316 204	216 666	121,92	68,52
Fagyasztott zöldborsó	tonna	831	849	779	93,71	91,79
	HUF/tonna	284 760	309 886	316 859	111,27	102,25
Almasűrítmény	tonna	311
	HUF/tonna	430 714
Meggybefőtt (720 ml)	tonna
	HUF/tonna
Fagyasztott meggy	tonna	...	79	97	...	123,58
	HUF/tonna	...	509 371	454 152	...	89,16

... = Adatvédelmi korlátok miatt nem közölhető adat.
 Forrás: AKI PÁIR

6. táblázat: **A feldolgozott zöldségfélék és gyümölcsök KÜLFÖLDÖN értékesített mennyisége és értékesítési ára**

Megnevezés	Mértékegység	2020. VI.	2021. V.	2021. VI.	2021. VI./ 2020. VI. (százalék)	2021. VI./ 2021. V. (százalék)
Paradicsomsűrítmény	tonna
	HUF/tonna
Konzerv csemegekukorica	tonna	16 507	17 026	18 400	111,47	108,07
	HUF/tonna	274 178	301 946	307 919	112,31	101,98
Fagyasztott csemegekukorica	tonna	3 195	4 139	3 446	107,86	83,26
	HUF/tonna	313 067	323 558	317 102	101,29	98,00
Fagyasztott zöldbab	tonna
	HUF/tonna
Konzervzöldborsó	tonna	1 860	2 209	2 133	114,68	96,57
	HUF/tonna	268 327	298 937	304 064	113,32	101,72
Fagyasztott zöldborsó	tonna	788	590	834	105,74	141,21
	HUF/tonna	271 287	325 405	292 847	107,95	89,99
Almasűrítmény	tonna	1 174	1 422	1 376	117,18	96,77
	HUF/tonna	380 600	419 481	419 770	110,29	100,07
Meggybefőtt (720 ml)	tonna
	HUF/tonna
Fagyasztott meggy	tonna
	HUF/tonna

... = Adatvédelmi korlátok miatt nem közölhető adat.
Forrás: AKI PÁIR

Nemzetközi piaci információk

7. táblázat: **A zöldségfélék és a gyümölcsök ára a poznani, a hamburgi, a berlini és a frankfurti nagybani piacokon (HUF/kg)**

Megnevezés	Származás	Poznan		Származás	Hamburg		Származás	Berlin		Származás	Frankfurt	
		Min.	Max.		Min.	Max.		Min.	Max.		Min.	Max.
		2021.08.10.			2021.08.09.			2021.08.09.			2021.08.09.	
Szamóca	belföldi	1 234	2 161	belföldi	1 701	2 481	belföldi	1 560	1 985	belföldi	1 985	2 481
Málna	belföldi	2 470	2 778	belföldi	3 119	4 076	belföldi	2 836	4 254	belföldi	2 836	3 970
Cseresznye	belföldi	309	463	belföldi	1 595	2 304	belföldi	1 595	1 950	belföldi	2 127	2 304
Őszibarack	külpici	502	540	spanyolországi	673	780	spanyolországi	709	815	spanyolországi	709	939
Nektarin	külpici	656	694	spanyolországi	798	1 063	spanyolországi	780	922	spanyolországi	709	1 063
Görögdinnye	belföldi	170	293	olaszországi	142	177	olaszországi	213	284	olaszországi	174	230
Cukkini	belföldi	123	185	belföldi	319	390	belföldi	354	461	belföldi	319	461
Padlizsán	belföldi	386	463	hollandiai	390	461	hollandiai	354	425	hollandiai	319	496
Laskagomba	–	–	–	lengyelországi	1 506	1 772	lengyelországi	1 418	2 127	lengyelországi	1 418	1 861
Csiperkegomba	külpici	463	540	belföldi	709	851	belföldi	780	992	belföldi	709	939

Megjegyzés: Átszámítva az MNB hivatalos középárfolyamán.
Forrás: www.wgro.com.pl, www.ami-informiert.de

Borpiaci jelentés

8. táblázat: **A földrajzi jelzés nélküli és az oltalom alatt álló földrajzi jelzéssel ellátott BELFÖLDÖN értékesített borok mennyisége és feldolgozó értékesítési ára**

Megnevezés		Mértékegység	2020. január-július	2021. január-július	2021. január-július/ 2020. január-július (százalék)
Fehér	Földrajzi jelzés nélküli	hektoliter	796,42	11 377,64	1 428,61
		HUF/hektoliter	25 675,95	17 624,39	68,64
	Oltalom alatt álló földrajzi jelzéssel ellátott	hektoliter	192 365,14	163 885,13	85,19
		HUF/hektoliter	18 550,74	21 051,88	113,48
Fehér összesen	hektoliter	193 162,00	175 263,00	90,73	
	HUF/hektoliter	18 580,11	20 829,37	112,11	
Vörös és rozé	Földrajzi jelzés nélküli	hektoliter	6 589,03	117,22	1,78
		HUF/hektoliter	19 932,00	30 765,00	154,35
	Oltalom alatt álló földrajzi jelzéssel ellátott	hektoliter	136 823,26	146 238,32	106,88
		HUF/hektoliter	26 622,00	26 431,00	99,28
Vörös és rozé összesen	hektoliter	143 412,29	146 355,54	102,05	
	HUF/hektoliter	26 314,40	26 434,86	100,46	
Földrajzi jelzés nélküli bor összesen	hektoliter	7 385,45	11 494,86	155,64	
	HUF/hektoliter	20 551,13	17 758,40	86,41	
Oltalom alatt álló földrajzi jelzéssel ellátott bor összesen	hektoliter	329 188,40	310 123,45	94,21	
	HUF/hektoliter	21 905,37	23 588,58	107,68	
Földrajzi jelzés nélküli bor és oltalom alatt álló földrajzi jelzéssel ellátott bor összesen	hektoliter	336 574,00	321 618,00	95,56	
	HUF/hektoliter	21 875,65	23 380,20	106,88	

... = Adatvédelmi korlátok miatt nem közölhető adat.
Megjegyzés: Belföldön termelt borok.
Forrás: AKI PÁIR

9. táblázat: **A földrajzi jelzés nélküli és az oltalom alatt álló földrajzi jelzéssel ellátott KÜLFÖLDÖN értékesített borok mennyisége és feldolgoói értékesítési ára**

Megnevezés	Mértékegység	2020. január–július	2021. január–július	2021. január–július/ 2020. január–július (százalék)	
Fehér	Földrajzi jelzés nélküli	hektoliter	19 433,72	34 945,33	179,82
		HUF/hektoliter	40 956,77	43 402,62	105,97
	Oltalom alatt álló földrajzi jelzéssel ellátott	hektoliter	216 585,35	155 698,98	71,89
		HUF/hektoliter	20 358,21	23 438,30	115,13
Fehér összesen	hektoliter	236 019,10	190 644,30	80,77	
	HUF/hektoliter	22 054,29	27 097,78	122,87	
Vörös és rozé	Földrajzi jelzés nélküli	hektoliter	...	4 498,00	...
		HUF/hektoliter	...	45 750,27	...
	Oltalom alatt álló földrajzi jelzéssel ellátott	hektoliter	57 804,00	39 431,00	68,22
		HUF/hektoliter	20 295,21	25 099,61	123,67
Vörös és rozé összesen	hektoliter	67 659,11	43 928,99	64,93	
	HUF/hektoliter	20 501,60	27 214,04	132,74	
Földrajzi jelzés nélküli bor összesen	hektoliter	29 288,81	39 443,23	134,67	
	HUF/hektoliter	34 481,35	43 670,33	126,65	
Oltalom alatt álló földrajzi jelzéssel ellátott bor összesen	hektoliter	274 389,37	195 130,07	71,11	
	HUF/hektoliter	20 344,94	23 774,01	116,85	
Földrajzi jelzés nélküli bor és oltalom alatt álló földrajzi jelzéssel ellátott bor összesen	hektoliter	303 678,18	234 573,30	77,24	
	HUF/hektoliter	21 708,35	27 119,55	124,93	

... = Adatvédelmi korlátok miatt nem közölhető adat.

Megjegyzés: Belföldön termelt borok.

Forrás: AKI PÁIR

10. táblázat: **Az oltalom alatt álló eredetmegjelöléssel ellátott BELFÖLDÖN értékesített borok mennyisége és feldolgozó értékesítési átlagára**

Megnevezés	Bortípus	Mértékegység	2020. január-június	2021. január-június	2021. január-június/ 2020. január-június (százalék)
Tokaji OEM	fehér	hektoliter	6 825	5 774	84,61
		HUF/hektoliter	87 739	98 916	112,74
Egri OEM	fehér	hektoliter	4 442	5 660	127,43
		HUF/hektoliter	43 452	42 489	97,78
	vörös és rozé	hektoliter	14 642	15 456	105,56
		HUF/hektoliter	44 856	44 219	98,58
Mátrai OEM	fehér	hektoliter
		HUF/hektoliter
	vörös és rozé	hektoliter
		HUF/hektoliter
Villányi OEM	fehér	hektoliter
		HUF/hektoliter
	vörös és rozé	hektoliter	12 159	9 736	80,07
		HUF/hektoliter	73 121	69 122	94,53
Balatonboglári OEM	fehér	hektoliter
		HUF/hektoliter
	vörös és rozé	hektoliter
		HUF/hektoliter
Kunsági OEM	fehér	hektoliter
		HUF/hektoliter
	vörös és rozé	hektoliter	1 550	2 415	155,82
		HUF/hektoliter	44 128	38 175	86,51
Egyéb OEM	fehér	hektoliter	12 163	12 285	101,00
		HUF/hektoliter	37 927	45 469	119,89
	vörös és rozé	hektoliter	1 265	20 881	1 650,96
		HUF/hektoliter	37 318	17 790	47,67

... = Adatvédelmi korlátok miatt nem közölhető adat.

Megjegyzés: Belföldön termelt borok.

Forrás: AKI PÁIR

11. táblázat: Az oltalom alatt álló eredetmegjelöléssel ellátott KÜLFÖLDÖN értékesített borok mennyisége és feldolgozó értékesítési ára

Megnevezés	Bortípus	Mértékegység	2020. január-június	2021. január-június	2021. január-június/ 2020. január-június (százalék)
Tokaji OEM	fehér	hektoliter	12 463	12 504	100,33
		HUF/hektoliter	58 817	60 809	103,39
Egri OEM	fehér	hektoliter	1 019	814	79,87
		HUF/hektoliter	52 222	62 089	118,89
	vörös és rozé	hektoliter	4 073	2 465	60,51
		HUF/hektoliter	50 136	52 137	103,99
Mátrai OEM	fehér	hektoliter
		HUF/hektoliter
	vörös és rozé	hektoliter
		HUF/hektoliter
Villányi OEM	fehér	hektoliter
		HUF/hektoliter
	vörös és rozé	hektoliter
		HUF/hektoliter
Balatonboglári OEM	fehér	hektoliter
		HUF/hektoliter
	vörös és rozé	hektoliter
		HUF/hektoliter
Kunsági OEM	fehér	hektoliter
		HUF/hektoliter
	vörös és rozé	hektoliter
		HUF/hektoliter
Egyéb OEM	fehér	hektoliter	53 202	39 961	75,11
		HUF/hektoliter	15 695	17 839	113,66
	vörös és rozé	hektoliter	19 247	7 943	41,27
		HUF/hektoliter	17 093	22 078	129,16

... = Adatvédelmi korlátok miatt nem közölhető adat.

Megjegyzés: Belföldön termelt borok.

Forrás: AKI PÁIR

12. táblázat: **Magyarország borkülkereskedelme mennyiségben kifejezve**

Megnevezés	Export mennyisége			Import mennyisége			
	2020. I–V. ezer hl	2021. I–V. ezer hl	Változás százalék	2020. I–V. ezer hl	2021. I–V. ezer hl	Változás százalék	
Palackos	Fehér	97,08	103,45	106,56	10,70	12,31	115,03
	Vörös és rozé	50,31	31,84	63,30	12,22	10,73	87,81
	Összesen	147,39	135,29	91,79	22,92	23,04	100,52
Lédig	Fehér	299,48	204,89	68,42	1,17	0,19	15,90
	Vörös és rozé	56,18	33,51	59,65	0,57	0,09	15,77
	Összesen	355,66	238,40	67,03	1,75	0,28	15,86
Palackos és lédig kiszerezés összesen		503,4	373,69	74,29	24,67	23,32	94,52

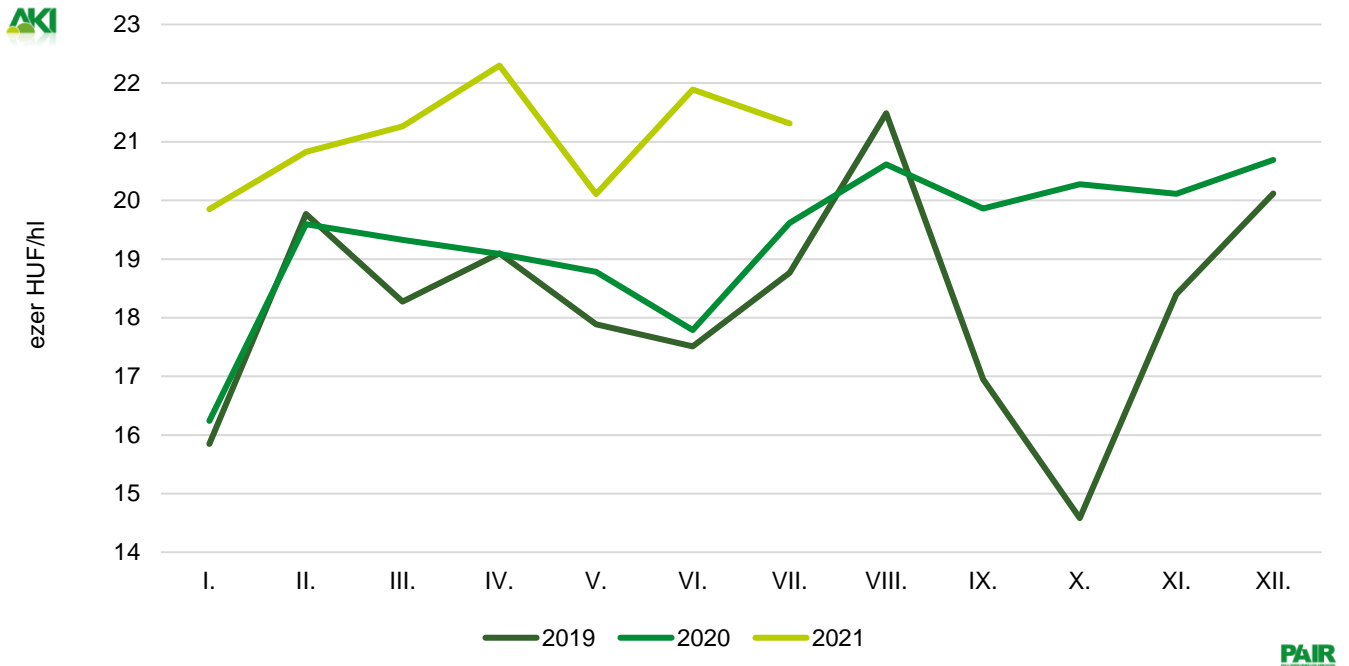
Forrás: KSH

13. táblázat: **Magyarország borkülkereskedelme értékben kifejezve**

Megnevezés	Export értéke			Import értéke			
	2020. I–V. milliárd HUF	2021. I–V. milliárd HUF	Változás százalék	2020. I–V. milliárd HUF	2021. I–V. milliárd HUF	Változás százalék	
Palackos	Fehér	5,76	6,53	113,34	0,46	0,49	108,16
	Vörös és rozé	1,58	1,60	101,50	0,90	0,80	88,84
	Összesen	7,34	8,13	110,79	1,36	1,29	95,32
Lédig	Fehér	6,10	4,75	77,83	0,05	0,03	61,29
	Vörös és rozé	0,98	0,83	84,81	0,02	0,01	67,67
	Összesen	7,09	5,58	78,80	0,07	0,04	62,95
Palackos és lédig kiszerezés összesen		14,43	13,72	95,08	1,43	1,34	93,73

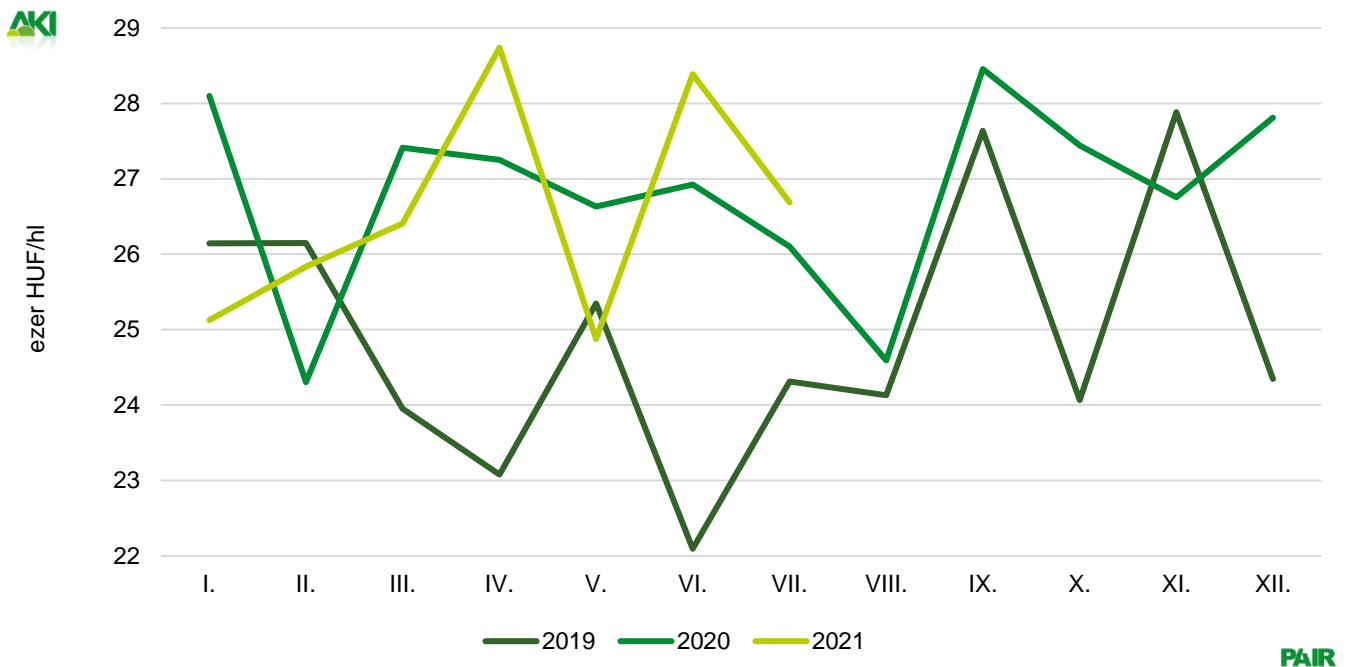
Forrás: KSH

9. ábra: **Az oltalom alatt álló földrajzi jelzéssel ellátott fehérborok feldolgozó értékesítési ára Magyarországon (2019–2021)**



Forrás: AKI PÁIR

10. ábra: **Az oltalom alatt álló földrajzi jelzéssel ellátott vörös- és rozéborok feldolgozó értékesítési ára Magyarországon (2019–2021)**



Forrás: AKI PÁIR

