

# AGRÁRPIACI JELENTÉSEK



**ÉLŐ ÁLLAT ÉS  
HÚS**

XXIV. ÉVFOLYAM • 15. szám • 2021

# ÉLŐ ÁLLAT ÉS HÚS

## XXIV. ÉVFOLYAM • 15. szám • 2021

2021. augusztus 10.  
Megjelenik kéthetente

**Felelős szerkesztő**  
Dr. Stummer Ildikó

**Szerző**  
Németh Klaudia  
nemeth.klaudia@aki.gov.hu

**Kiadó**



**Agrárközgazdasági Intézet**  
Nonprofit Kft.

### Elérhetőségek

H-1093 Budapest, Zsil utca 3–5.  
Telefon: (+36 70) 501-0446  
Fax: (+36 1) 217-8111  
<https://aki.gov.hu>  
[aki@aki.gov.hu](mailto:aki@aki.gov.hu)

A kiadvány az Agrárközgazdasági Intézet  
által üzemeltetett Piaci Árinformációs Rendszer



adatai alapján készül.

Friss adatokért, kérjük, látogasson el a  
<https://pair.aki.gov.hu>  
oldalra.

ISSN 1418 2130

## Tartalomjegyzék

Összefoglaló .....	3
Summary .....	3
Piaci jelentés .....	4
Világ .....	4
Európai Unió .....	4
Magyarország .....	4
Táblázatok, ábrák .....	5
Sertés .....	5
Szarvasmarha .....	12
Bárány .....	17
Nemzetközi előrevetítések .....	20

A kiadványokkal kapcsolatban részletes  
felvilágosítást ad:

Publikációs Csoport  
[publikacio@aki.gov.hu](mailto:publikacio@aki.gov.hu)  
Telefon: (+36 70) 501-1156



Jelen mű felhasználása a Nevezd meg! – Ne add el! – Így add tovább! 4.0 Nemzetközi (CC BY-NC-SA 4.0) licenc alapján lehetséges. A felhasználási feltételekről bővebben: <https://creativecommons.org/licenses/by-nc-sa/4.0/deed.hu>



# Összefoglaló

Az AKI PÁIR adatai szerint a hazai termelésű vágósertés termelői ára áfa és szállítási költség nélkül 504,9 forint/kilogramm hasított meleg súly volt 2021 júliusában, ami közel 1 százalékos csökkenést jelentett az egy évvel korábbi átlagárhoz képest. A darabolt sertéshús (karaj, tarja, comb) feldolgozói értékesítési ára 8 százalékkal volt alacsonyabb 2021 júliusában 2020 azonos hónapjához képest.

## Summary

According to AKI PÁIR, the producer price of domestically produced slaughter pigs (excluding VAT and transport costs) was HUF 504.9/kilogram carcass weight in July 2021, which was 1 per cent decrease compared to the average price in July 2020. The processing sales price of cut pork (loin, ribs, thighs) decreased by 8 per cent in July 2021 compared to the same month in 2020.



# Piaci jelentés

## Világ

Az Amerikai Egyesült Államok agrárminisztériumának (USDA) júliusban megjelent elemzése szerint az USA sertéshústermelése 2,7 százalékkal csökkenhet 2021 harmadik negyedévében a 2020. július–szeptemberben előállított mennyiséghez viszonyítva. Az USDA szakértői szerint a hízósertés termelői ára 90 százalékkal emelkedhet a vizsgált összehasonlításban. A belső fogyasztás 5 százalékkal csökkenhet, míg a sertéshús értékesítése 6 százalékkal nőhet a nemzetközi piacon. Az USA élősertés-importja és sertéshús-behozatala egyaránt bővíülhet a jelzett időszakban 6, illetve 8 százalékkal.

Az USDA adatai szerint az USA sertéshústermelése 2 százalékkal nőtt 2021 január–júniusában a 2020. január–júniusi volumenhez képest. A vágások száma 1 százalékkal nőtt, a vágóhidakra kerülő sertések átlagos élősúlya nem változott a megfigyelt időszakban.

Az USDA adatai szerint az Egyesült Államokban a sertés ára 2,57 dollár (USD)/kilogramm hasított hideg súly volt 2021 júniusában, ez 150 százalékos emelkedést jelentett az egy évvel korábbihoz képest.

Braziliában a sertés ára (9,99 brazil reál/kilogramm hasított hideg súly) 35 százalékkal volt magasabb 2021 júniusában, mint az előző esztendő azonos hónapjában.

A Brazil Sertés- és Baromfityenyésztők Szövetségének (ABPA) adatai szerint Brazília sertéshúskivitele (friss, fagyasztott, feldolgozott) 563 ezer tonnára nőtt 2021 első fél évében, ami 17 százalékos növekedést jelent 2020 azonos időszakának mennyiségéhez képest. A nemzetközi piacon értékesített sertéshús értéke 25,4 százalékkal volt magasabb.

## Európai Unió

Az Európai Bizottság adatai szerint az Európai Unió 21 százalékkal több, 2,5 millió tonna (friss, fagyasztott és feldolgozott) sertéshúst értékesített a nemzetközi piacon 2021 első öt hónapjában, mint egy évvel korábban. Az export 59 százaléka Kínába irányult, ahova az egy évvel korábbinál csaknem 12 százalékkal több, 1,5 millió tonna uniós sertéshús került a vizsgált időszakban. További nagy célpiacok Japán (134 ezer tonna), illetve a Fülöp-szigetek (159 ezer tonna) voltak.

Az Európai Unióban az „E” kereskedelmi osztályba tartozó sertés vágóhídi belépési ára 1,63 euró/kilogramm

hasított hideg súly volt 2021 júniusában, nem változott lényegesen egy év alatt.

Az uniós sertéspiac szempontjából meghatározó vállalatok és vágóhidak sertésárai átlagosan 2 százalékkal voltak alacsonyabbak 2021 30. hetében az előző év azonos hetének átlagárához képest. A németországi szerződéses ár 1,42, a West Fleisch 1,43 és a Tönnies felvásárlási ára 1,35 euró/kilogramm hasított súly volt a megfigyelt héten. A Vion 1,51, a Danish Crown 1,36 és a Tican 1,37 euró/kilogramm hasított súly áron vásárolta a sertéseket a 30. héten. A németországi vágóhidak átvételi árai csökkentek a 31. héten az előző hetihez viszonyítva.

## Magyarország

A KSH adatai szerint Magyarország élősertés-kivitele 3 százalékkal 12 ezer tonnára nőtt 2021 január–májusában az egy évvel korábban külföldön eladott mennyiséghez viszonyítva. A legfőbb partnerek Románia, Ausztria és Hollandia voltak. Az élősertés-behozatal nem változott számottevően a megfigyelt időszakban, a legnagyobb beszállítónak Szlovákia, Németország, Horvátország és Csehország számított.

A nemzetközi piacon értékesített sertéshús mennyisége csaknem 12 százalékkal (62,5 ezer tonnára), értéke 1,3 százalékkal nőtt 2021 első öt hónapjában a 2020. január–májuséhoz képest. A legtöbb sertéshúst Romániába, Olaszországba és Horvátországba szállították, Romániába 6 százalékkal, Olaszországba 35 százalékkal, Horvátországba 18 százalékkal csökkent a kivitel. A sertéshúsimport volumene 9 százalékkal kevesebb, 54 ezer tonna volt, értéke 27 százalékkal csökkent. A sertéshús 65 százaléka Németországból, Spanyolországból és Lengyelországból származott.

Az AKI PÁIR adatai szerint a hazai termelésű vágósertés termelői ára áfa és szállítási költség nélkül 504,9 forint/kilogramm hasított meleg súly volt 2021 júliusában, ami közel 1 százalékos csökkenést jelentett az egy évvel korábbi átlagárhoz képest. A darabolt sertéshús (karaj, tarja, comb) feldolgozó értékesítési ára 8 százalékkal volt alacsonyabb 2021 júliusában 2020 azonos hónapjához képest. A KSH adatai szerint a rövidkaraj fogyasztói ára 1, a sertéscombé 2,6 százalékkal csökkent ugyanekkor.

# Táblázatok, ábrák

## Sertés

1. táblázat: **A vágósertés termelői ára<sup>a)</sup> Magyarországon**

Megnevezés	Minőségi kategória	Mértékegység	2020. 30. hét	2021. 29. hét	2021. 30. hét	2021. 30. hét/ 2020. 30. hét (százalék)	2021. 30. hét/ 2021. 29. hét (százalék)
Vágósertés, hazai termelésből	E	darab	25 888	27 054	27 322	105,54	100,99
		HUF/kg hasított meleg súly	489,90	503,94	503,66	102,81	99,94
	Valamennyi kategória <sup>b)</sup>	darab	54 947	56 990	58 516	106,50	102,68
		HUF/kg hasított meleg súly	487,94	501,41	502,43	102,97	100,20

<sup>a)</sup> Az ár nem tartalmazza a szállítási költséget.

<sup>b)</sup> S–P, Nem minősített, M1.

Forrás: AKI PÁIR

2. táblázat: **A vágósertés vágóhídi belépési ára<sup>a)</sup> Magyarországon**

Megnevezés	Mértékegység	2020. 30. hét	2021. 29. hét	2021. 30. hét	2021. 30. hét/ 2020. 30. hét (százalék)	2021. 30. hét/ 2021. 29. hét (százalék)
Vágósertés, hazai termelésből származó	darab	54 947	56 990	58 516	106,50	102,68
	HUF/kg hasított meleg súly	497,74	511,21	512,23	102,91	100,20
Vágósertés, importból származó	darab	9 625	6 450	8 497	88,28	131,74
	HUF/kg hasított meleg súly	487,11	504,35	508,59	104,41	100,84

<sup>a)</sup> A sertések termelői ára a vágóhíd kapujában, amely tartalmazza a szállítási költséget is.

Forrás: AKI PÁIR

3. táblázat: **A hizósertéstáp értékesítési ára Magyarországon**

Megnevezés	Mértékegység	2020. június	2021. május	2021. június	2021. június/ 2020. június (százalék)	2021. június/ 2021. május (százalék)
Hizósertéstáp I.	tonna	4 310,88	3 994,30	4 160,70	96,52	104,17
	HUF/tonna	83 356	91 536	95 830	114,96	104,69
Hizósertéstáp II.	tonna	6 035,14	6 499,43	6 593,20	109,25	101,44
	HUF/tonna	77 772	81 193	83 014	106,74	102,24
Hizósertéstáp III.	tonna	...	...	–	–	–
	HUF/tonna	...	...	–	–	–

... = Adatvédelmi korlátok miatt nem közölhető adat.

Forrás: AKI PÁIR

4. táblázat: **A nyers sertéshúsok feldolgozó értékesítési ára Magyarországon**

Megnevezés	Mértékegység	2020. 30. hét	2021. 29. hét	2021. 30. hét	2021. 30. hét/ 2020. 30. hét (százalék)	2021. 30. hét/ 2021. 29. hét (százalék)
Csontos sertéshús, lehúzott, félben (fej, láb és farok nélkül)	tonna	217,79	224,48	181,07	83,14	80,66
	HUF/kg	779,66	774,74	764,95	98,11	98,74
Szalonnás és bőrös sertéshús, félben (fejvel, lábbal, farokkal)	tonna	332,82	382,37	380,77	114,41	99,58
	HUF/kg	586,97	572,96	585,71	99,78	102,22
Sertéskaraj, csonttal, szűzpecsenye nélkül	tonna	4,31	0,83	1,41	32,74	169,47
	HUF/kg	888,92	1 016,78	967,00	108,78	95,10
Sertéscomb, csont nélkül	tonna	172,00	231,23	267,75	155,67	115,79
	HUF/kg	945,39	893,26	879,23	93,00	98,43
Sertésstarja, csonttal	tonna	11,95	17,51	38,72	324,12	221,16
	HUF/kg	995,49	974,75	880,15	88,41	90,29
Sertéslapocka	tonna	–	188,34	194,76	–	103,41
	HUF/kg	–	852,44	844,27	–	99,04
Sertésoldalas	tonna	–	80,65	52,84	–	65,51
	HUF/kg	–	1 133,75	1 080,14	–	95,27
Sertésdagadó	tonna	–	1,97	1,74	–	88,18
	HUF/kg	–	1 007,82	1 030,33	–	102,23
Más sertéshús csonttal	tonna	207,87	278,00	176,64	84,98	63,54
	HUF/kg	677,42	509,95	564,28	83,30	110,65
Más sertéshús csont nélkül	tonna	1 142,28	859,04	837,72	73,34	97,52
	HUF/kg	811,32	773,90	736,35	90,76	95,15
Darált sertéshús	tonna	–	...	...	–	111,80
	HUF/kg	–	...	...	–	103,16

... = Adatvédelmi korlátok miatt nem közölhető adat.  
 Forrás: AKI PÁIR

5. táblázat: **A vágósertés termelői ára az EU néhány tagországában**

	EUR/kg hasított súly				
	2021. 27. hét	2021. 28. hét	2021. 29. hét	2021. 30. hét	2021. 31. hét
Vion (Hollandia)	1,59	1,54	1,54	1,54	1,47
Compezo (Hollandia)	1,37	1,33	1,32	1,29	1,26
Németország (szerződéses ár)	1,48	1,42	1,42	1,42	1,37
Tönnies (Németország)	1,40	1,42	1,42	1,35	1,37
West Fleisch (Németország)	1,49	1,43	1,43	1,43	1,38
Danish Crown (Dánia)	1,44	1,44	1,38	1,36	1,33
Tican (Dánia)	1,45	1,45	1,40	1,37	1,34
Covavee (Belgium)	–	–	–	–	–
Breton (Franciaország)	1,39	1,35	1,34	1,34	–

Forrás: Schuttert, Danish Crown, Tican, MPB

6. táblázat: A vágósertés („E” minőségi kategória) vágóhídi belépési ára<sup>a)</sup> az Európai Unióban

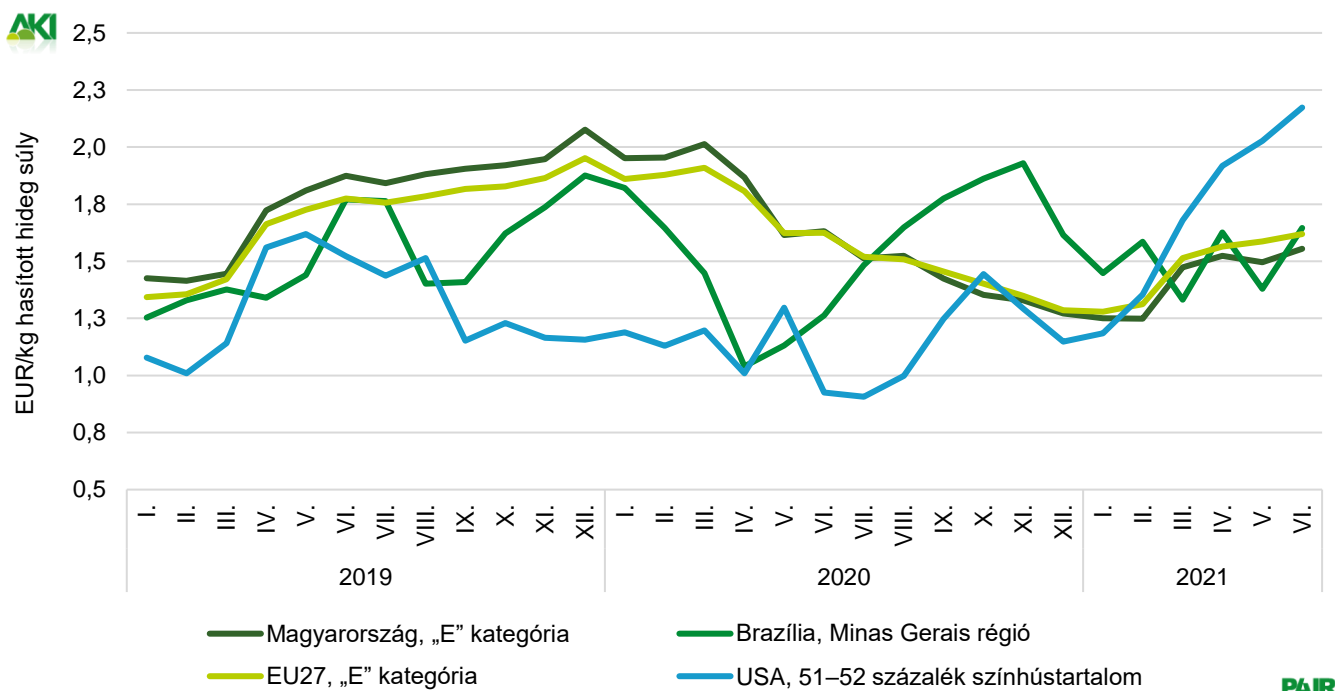
	HUF/kg hasított hideg súly				
	2020. 30. hét	2021. 29. hét	2021. 30. hét	2021. 30. hét/ 2020. 30. hét (százalék)	2021. 30. hét/ 2021. 29. hét (százalék)
<b>Magyarország</b>	<b>512</b>	<b>524</b>	<b>524</b>	<b>102,25</b>	<b>99,95</b>
Belgium	403	468	468	116,11	100,10
Bulgária	696	654	656	94,25	100,19
Csehország	501	524	517	103,19	98,72
Dánia	554	572	558	100,72	97,57
Németország	531	536	535	100,73	99,81
Észtország	544	559	558	102,63	99,85
Görögország	–	–	–	–	–
Spanyolország	557	624	587	105,42	94,17
Franciaország	504	536	529	105,03	98,76
Horvátország	554	517	521	94,01	100,80
Írország	570	573	–	–	–
Olaszország	–	–	–	–	–
Ciprus	658	710	710	107,89	99,98
Lettország	455	487	476	104,76	97,91
Litvánia	459	464	481	104,66	103,65
Luxemburg	512	525	517	101,10	98,54
Málta	–	–	–	–	–
Hollandia	452	–	479	105,84	–
Ausztria	547	605	605	110,47	99,95
Lengyelország	504	501	521	103,49	103,96
Portugália	503	607	590	117,41	97,14
Románia	503	523	519	103,29	99,29
Szlovénia	561	627	628	112,03	100,16
Szlovákia	506	505	513	101,33	101,47
Finnország	602	567	568	94,35	100,29
Svédország	675	706	711	105,27	100,70
<b>EU</b>	<b>524</b>	<b>545</b>	<b>540</b>	<b>102,96</b>	<b>99,11</b>

<sup>a)</sup> Az ár tartalmazza a szállítási költséget is.

Megjegyzés: Átszámítva az MNB hivatalos középárfolyamán. 1 euró = 2020. 30. hét: 349,69 forint, 2021. 29. hét: 359,43 forint, 2021. 30. hét: 359,79 forint.

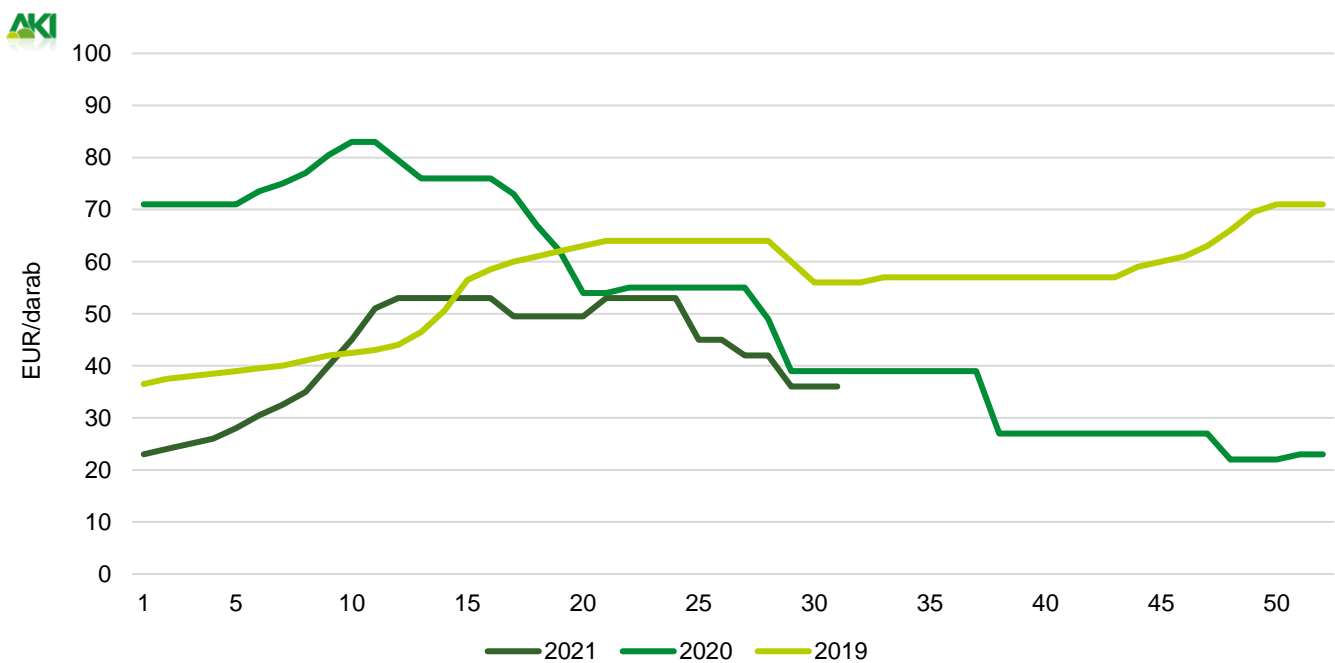
Forrás: Európai Bizottság, AKI PÁIR

1. ábra: **A sertés havi világi piaci ára (2019–2021)**



Forrás: USDA, Európai Bizottság, MPB, AKI PÁIR

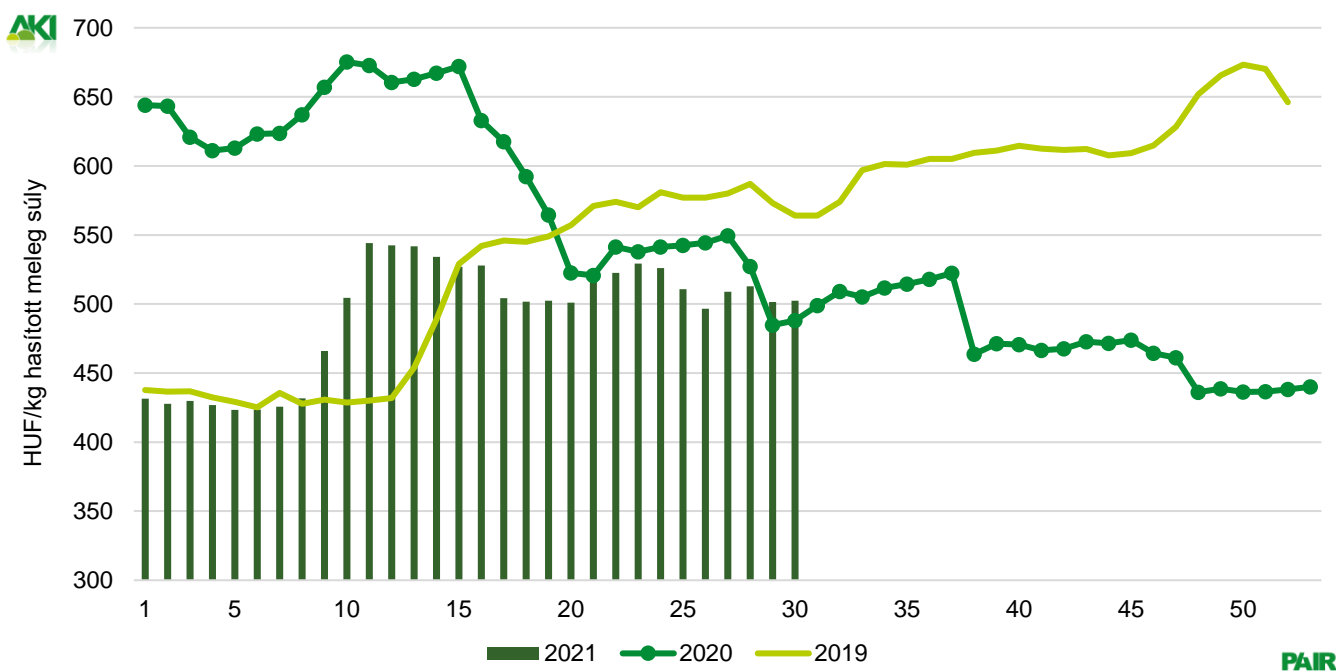
2. ábra: **A malac ára (Nord–West, 25 kg) Németországban (2019–2021)**



Forrás: VAEX

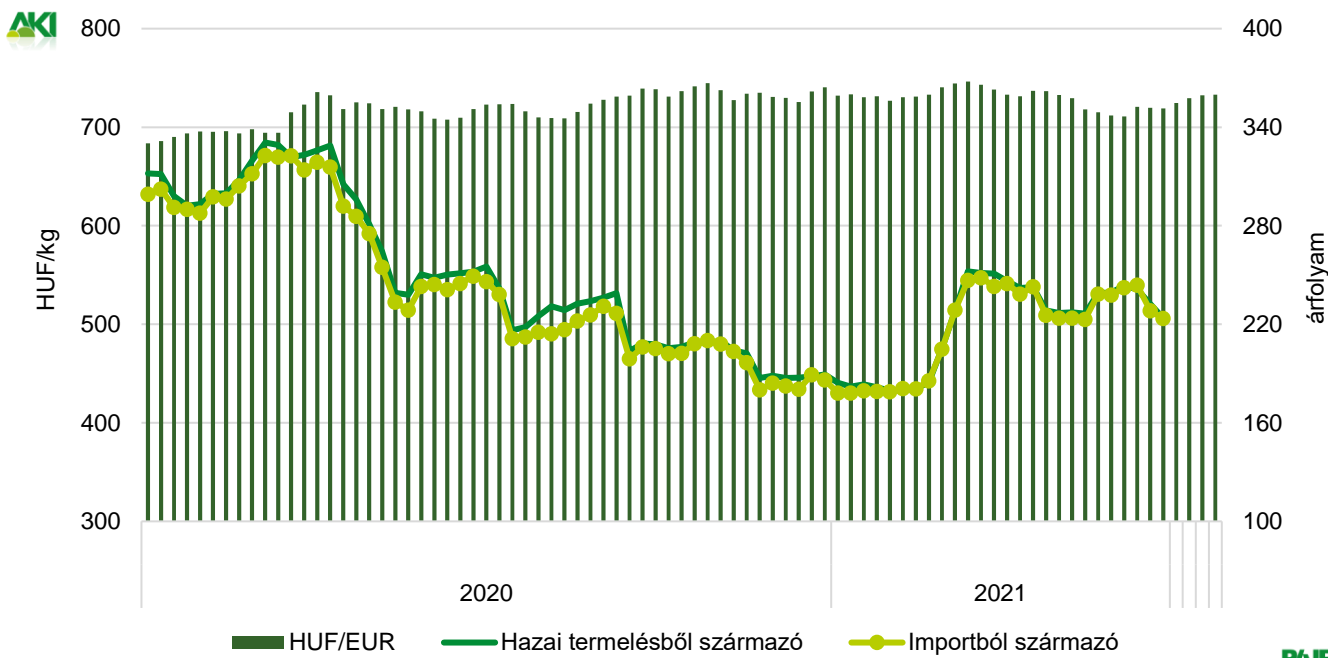


3. ábra: A hazai termelésből származó vágósertés<sup>a)</sup> heti termelői ára Magyarországon (2019–2021)



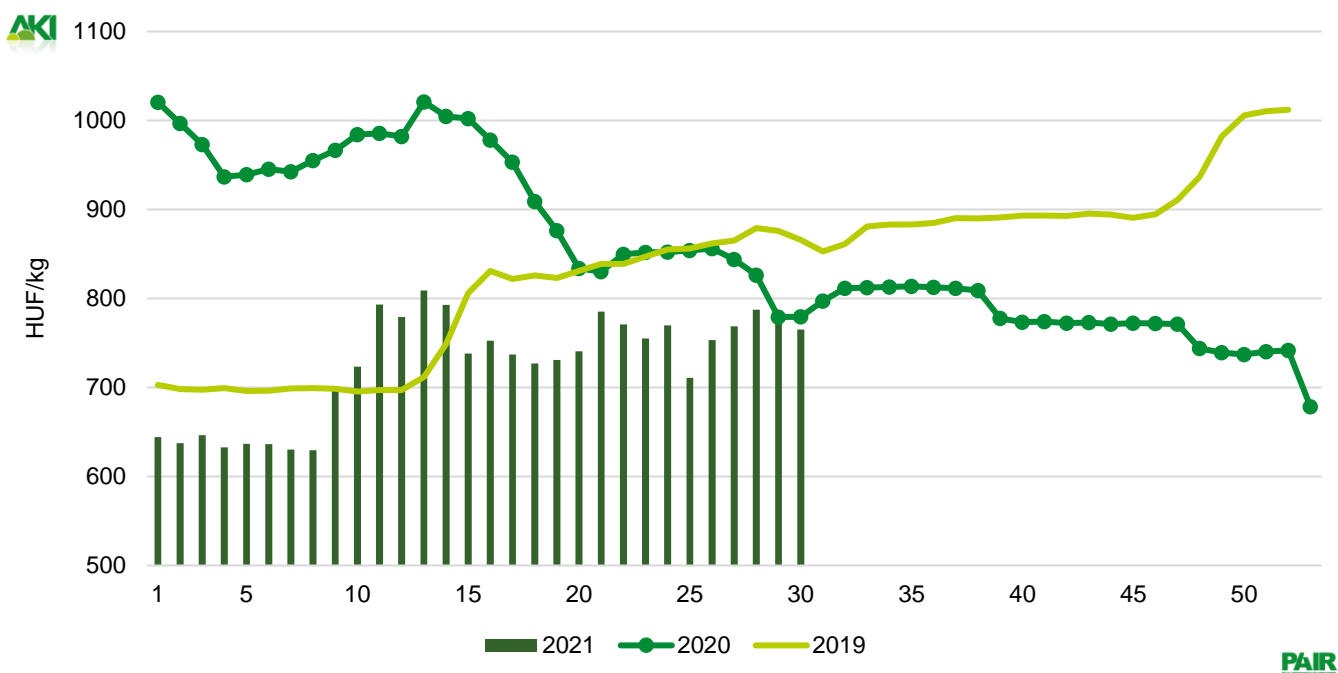
<sup>a)</sup> S–P, Nem minősített, M1.  
 Forrás: AKI PÁIR

4. ábra: A vágósertés heti vágóhídi belépési ára Magyarországon (2020–2021)



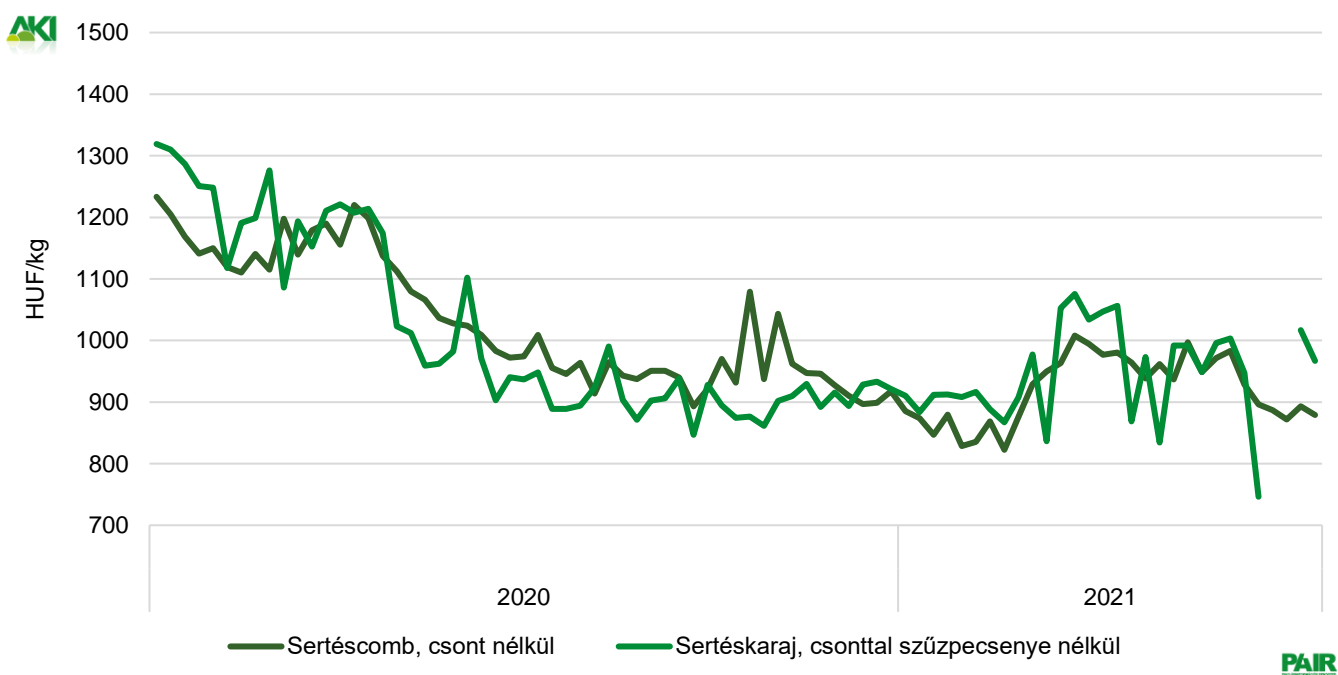
Forrás: AKI PÁIR, MNB

5. ábra: **A csontos sertéshús, lehúzott, félben heti értékesítési ára Magyarországon (2019–2021)**



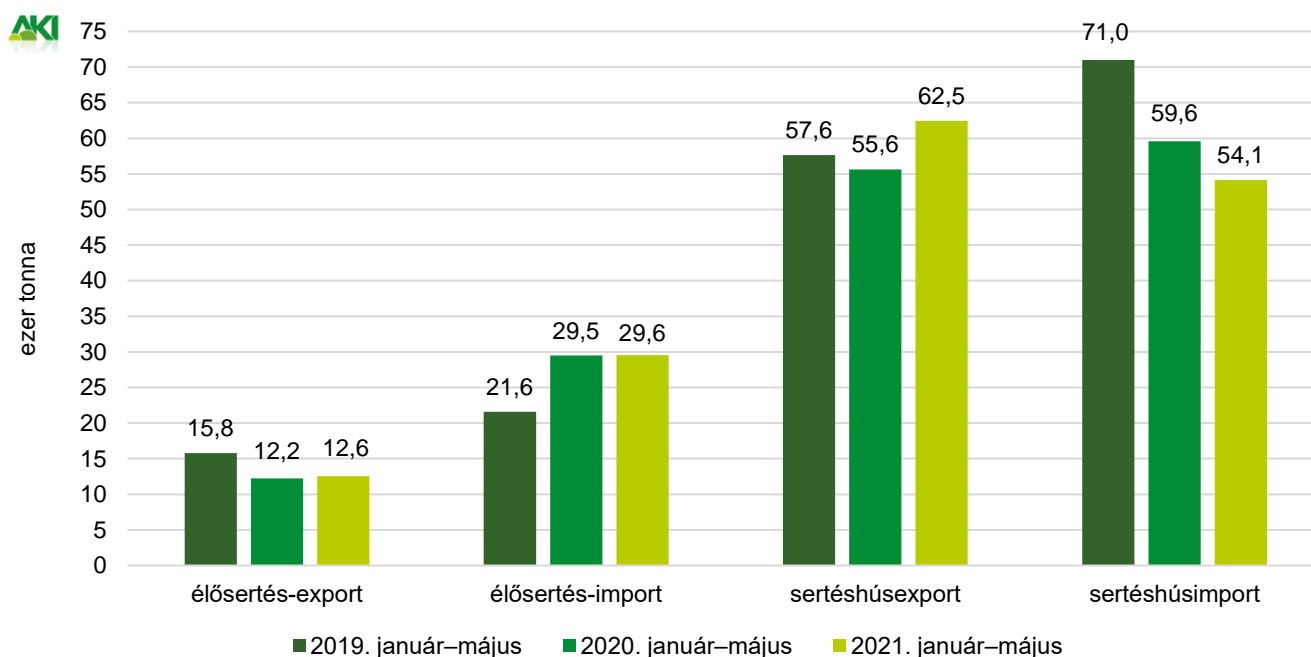
Forrás: AKI PÁIR

6. ábra: **A darabolt sertéshúsok heti értékesítési ára Magyarországon (2020–2021)**



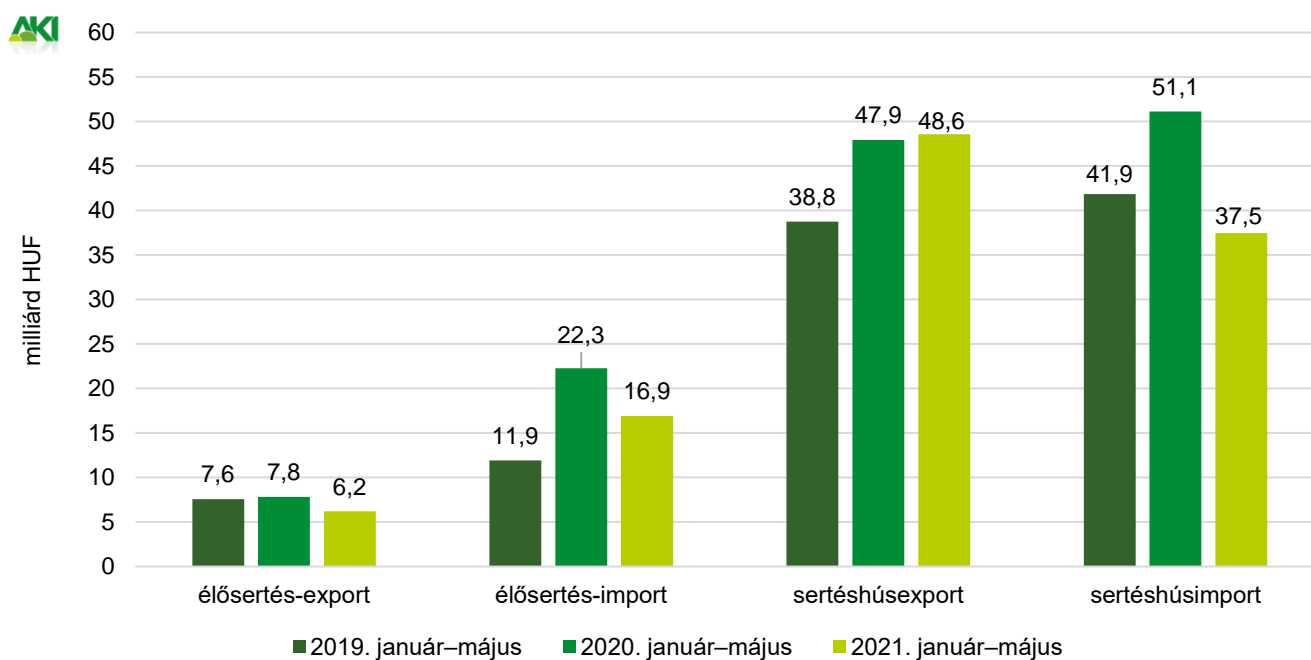
Forrás: AKI PÁIR

7. ábra: Az élő sertés és a sertéshús külkereskedelmének mennyisége Magyarországon



Forrás: KSH

8. ábra: Az élő sertés és a sertéshús külkereskedelmének értéke Magyarországon



Forrás: KSH

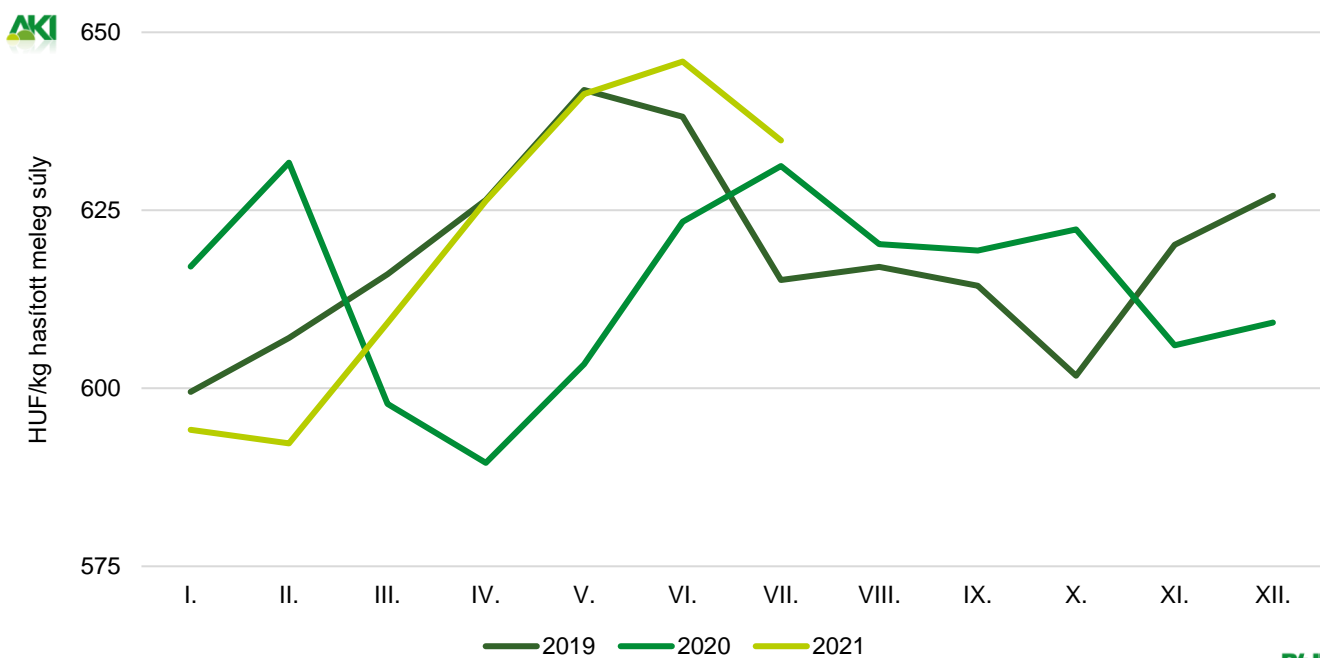
## Szarvasmarha

7. táblázat: A vágómarha termelői ára Magyarországon

Megnevezés	Minőségi kategória	Mértékegység	2020. 30. hét	2021. 29. hét	2021. 30. hét	2021. 30. hét/ 2020. 30. hét (százalék)	2021. 30. hét/ 2021. 29. hét (százalék)
Fiatal bika	E–P	darab	132	126	111	84,09	88,10
		hasított meleg súly (kg)	33 866	30 749	25 800	76,18	83,91
		HUF/kg hasított meleg súly	751	726	677	90,26	93,36
Vágótehén	E–P	darab	534	635	630	117,98	99,21
		hasított meleg súly (kg)	167 840	188 167	186 076	110,87	98,89
		HUF/kg hasított meleg súly	625	625	615	98,34	98,42
Vágóüsző	E–P	darab	77	88	88	114,29	100,00
		hasított meleg súly (kg)	20 376	23 465	21 295	104,51	90,75
		HUF/kg hasított meleg súly	611	612	621	101,64	101,41
Vágómarha összesen	E–P	darab	754	863	842	111,67	97,57
		hasított meleg súly (kg)	225 309	246 608	236 698	105,05	95,98
		HUF/kg hasított meleg súly	644	636	623	96,73	97,99

Forrás: AKI PÁIR

9. ábra: A vágómarha havi termelői ára Magyarországon (2019–2021)



Forrás: AKI PÁIR

8. táblázat: A fiatal bika („R3” minőségi kategória) vágóhídi belépési ára<sup>a)</sup> az Európai Unióban

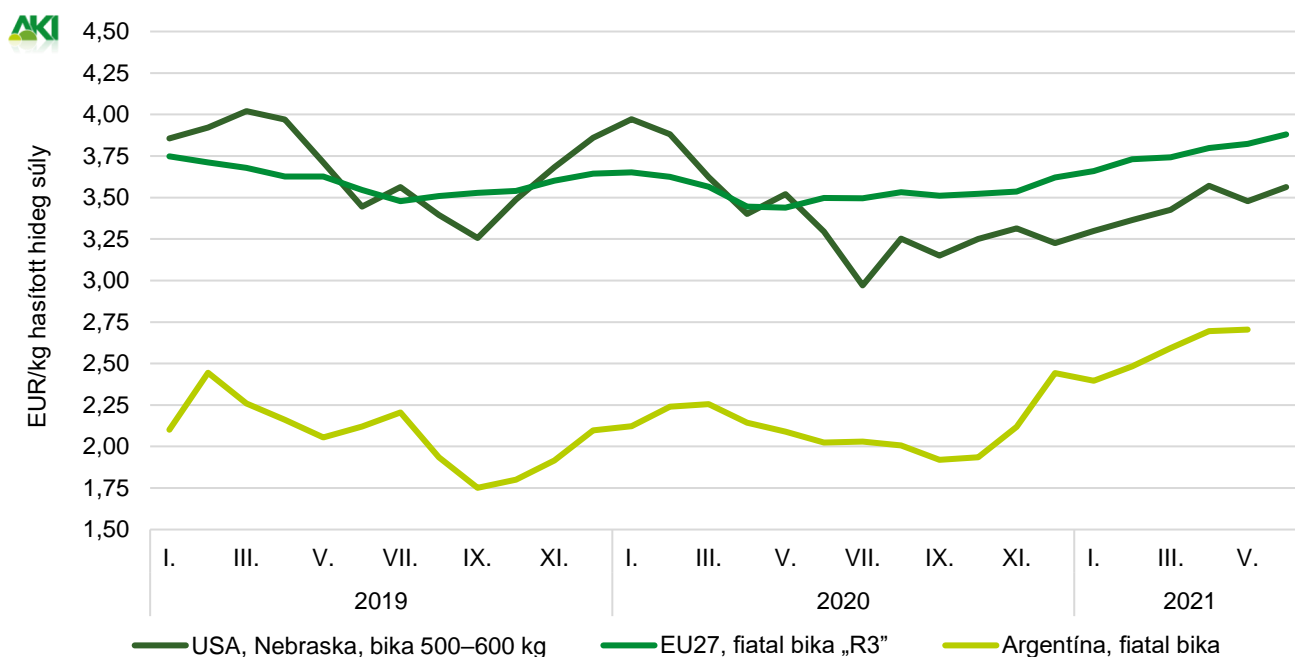
	HUF/kg hasított hideg súly				
	2020. 30. hét	2021. 29. hét	2021. 30. hét	2021. 30. hét/ 2020. 30. hét (százalék)	2021. 30. hét/ 2021. 29. hét (százalék)
<b>Magyarország</b>	–	–	–	–	–
Belgium	1 041	1 133	1 136	109	100
Bulgária	–	–	–	–	–
Csehország	1 091	1 219	1 248	114	102
Dánia	1 153	1 283	1 255	109	98
Németország	1 236	1 426	1 455	118	102
Észtország	–	–	–	–	–
Görögország	–	–	–	–	–
Spanyolország	1 182	1 349	1 320	112	98
Franciaország	1 276	1 377	1 385	109	101
Horvátország	1 167	1 325	1 325	114	100
Írország	1 254	1 478	1 497	119	101
Olaszország	1 150	1 350	1 322	115	98
Ciprus	–	–	–	–	–
Lettország	–	1 195	921	–	77
Litvánia	963	1 088	1 099	114	101
Luxemburg	1 195	1 329	1 385	116	104
Málta	–	–	–	–	–
Hollandia	1 189	1 384	1 385	117	100
Ausztria	1 228	1 365	1 377	112	101
Lengyelország	1 003	1 219	1 272	127	104
Portugália	1 280	1 362	1 326	104	97
Románia	–	1 322	1 237	–	94
Szlovénia	1 087	1 206	1 172	108	97
Szlovákia	1 230	1 230	1 270	103	103
Finnország	1 354	1 364	1 401	103	103
Svédország	1 525	1 667	1 669	109	100
<b>EU</b>	<b>1 227</b>	<b>1 380</b>	<b>1 392</b>	<b>113</b>	<b>101</b>

<sup>a)</sup> Az ár tartalmazza a szállítási költséget is.

Megjegyzés: Átszámítva az MNB hivatalos középárfolyamán. 1 euró = 2020. 30. hét: 349,69 forint, 2021. 29. hét: 359,43 forint, 2021. 30. hét: 359,79 forint.

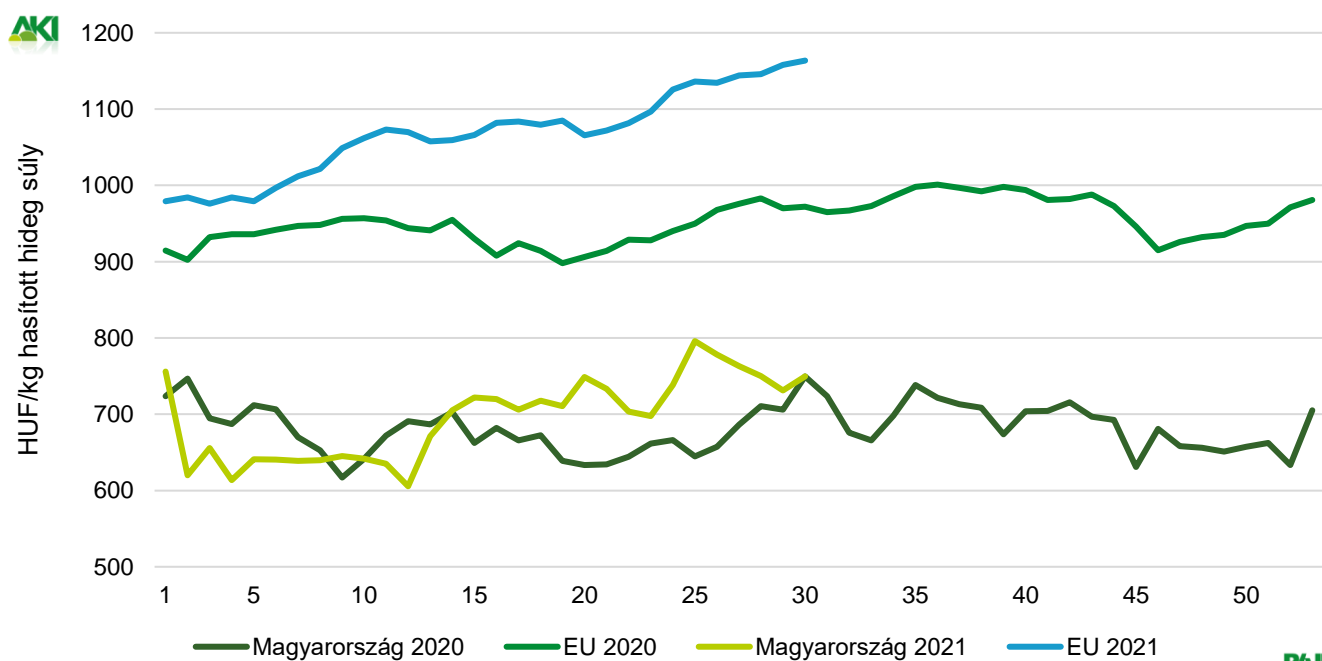
Forrás: Európai Bizottság, AKI PÁIR

10. ábra: A szarvasmarha havi világsi árá (2019–2021)



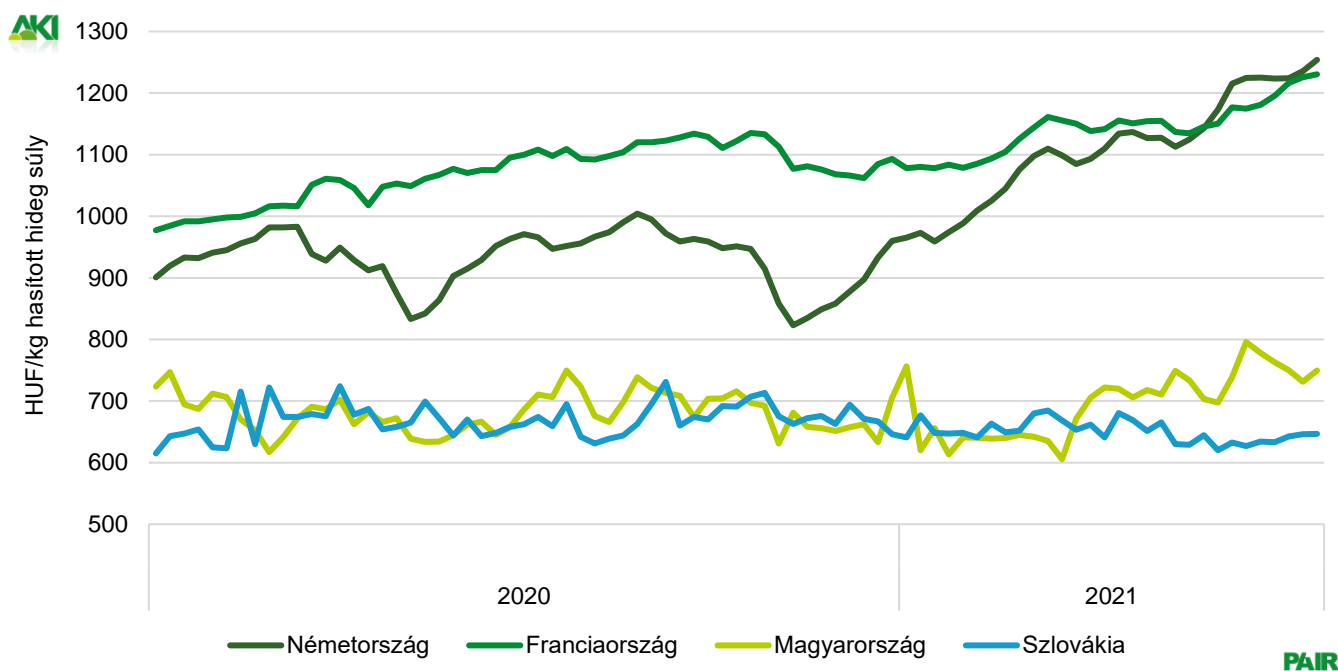
Forrás: USDA, Európai Bizottság, Minagri

11. ábra: A vágótehén „O3” heti vágóhídi belépési ára Magyarországon és az EU-ban (2020–2021)



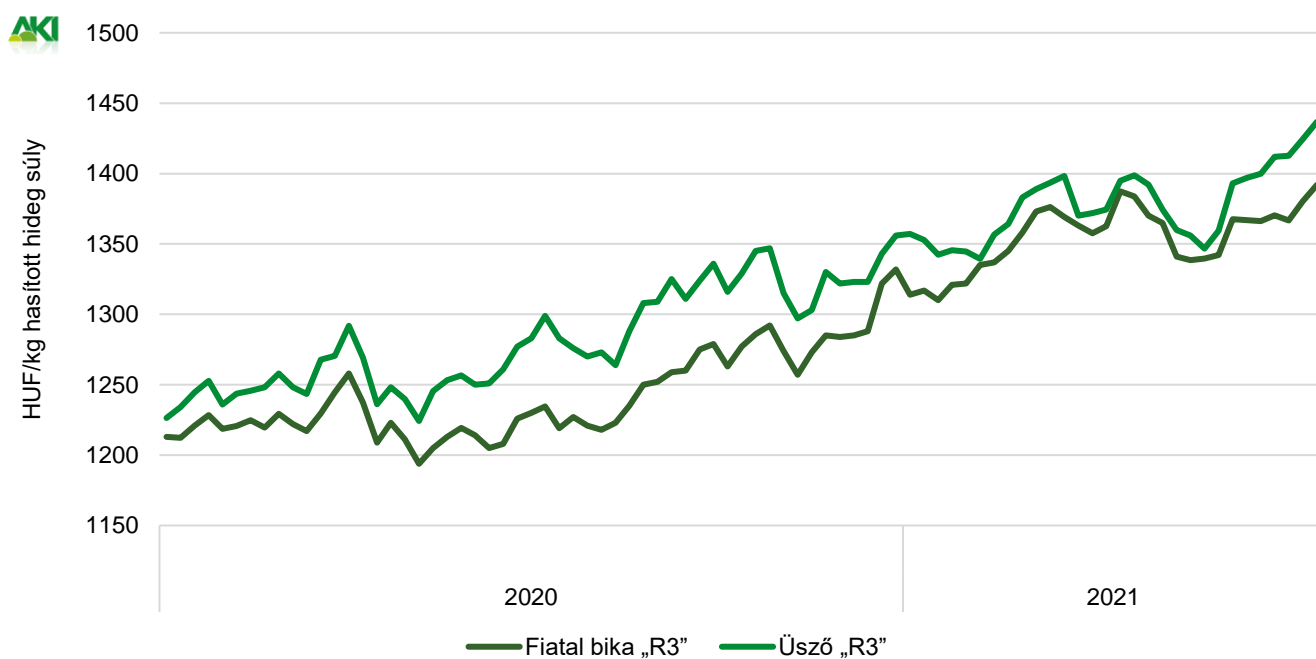
Forrás: Európai Bizottság, AKI PÁIR

12. ábra: A vágótehén „O3” heti vágóhídi belépési ára az EU néhány tagországában (2020–2021)



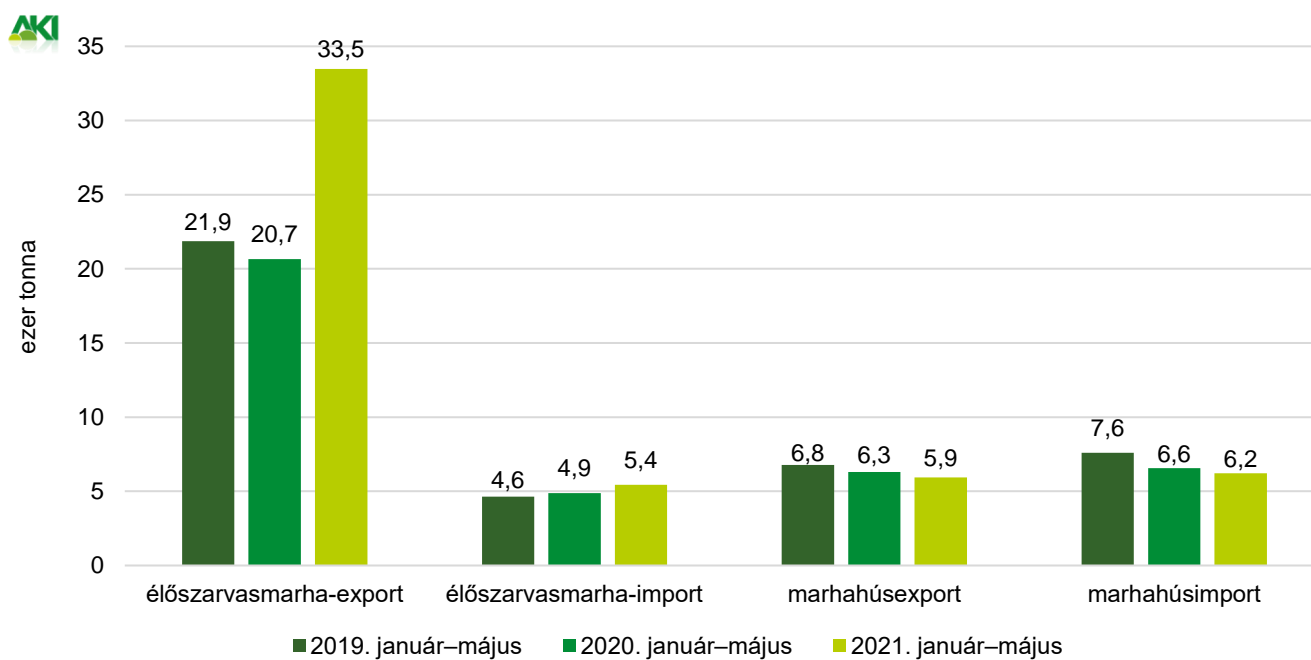
Forrás: Európai Bizottság, AKI PÁIR

13. ábra: A fiatal bika „R3” és az üsző „R3” heti vágóhídi belépési ára az EU-ban (2020–2021)



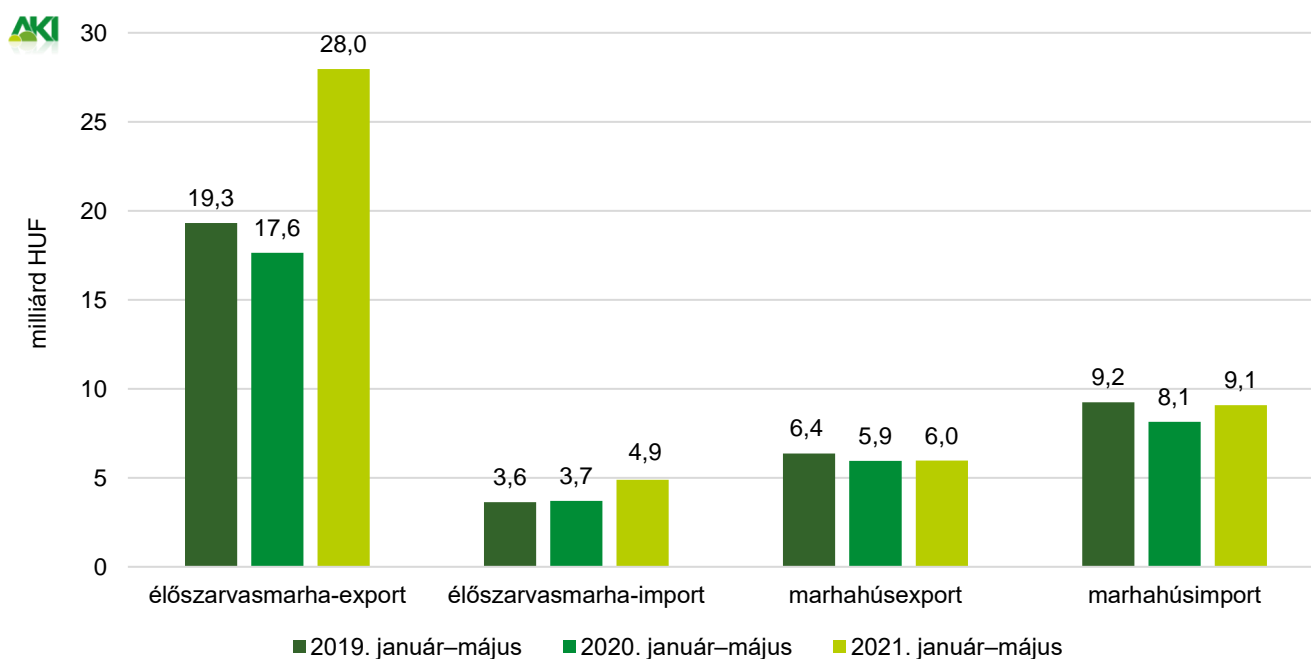
Forrás: Európai Bizottság

14. ábra: Az élő szarvasmarha és a marhahús külkereskedelmének mennyisége Magyarországon



Forrás: KSH

15. ábra: Az élő szarvasmarha és a marhahús külkereskedelmének értéke Magyarországon



Forrás: KSH



## Bárány

9. táblázat: **A vágóbárány termelői ára Magyarországon**

Megnevezés	Mértékegység	2020. 30. hét	2021. 29. hét	2021. 30. hét	2021. 30. hét/	2021. 30. hét/
					2020. 30. hét	2021. 29. hét
Könnyű bárány	darab	3 614	2 577	1 323	36,61	51,34
	HUF/kg élősúly	1 022	1 246	1 252	122,48	100,44
ebből 20–24 kg között	darab	914	956	...	...	...
	HUF/kg élősúly	1 055	1 273	...	...	...
Nehéz bárány	darab	1 641	1 879	952	58,01	50,67
	HUF/kg élősúly	941	1 165	1 196	127,05	102,66
Vágóbárány összesen	darab	5 255	4 456	2 275	43,29	51,05
	HUF/kg élősúly	997	1 212	1 228	123,23	101,36

Forrás: AKI PÁIR

10. táblázat: **A nehéz bárány (13 kg-nál nagyobb vágott súly) ára az Európai Unióban**

	2020. 30. hét	2021. 29. hét	2021. 30. hét	HUF/kg vágott súly	
				2021. 30. hét/	2021. 30. hét/
				2020. 30. hét	2021. 29. hét
				(százalék)	(százalék)
<b>Magyarország</b>	<b>2 003</b>	<b>2 480</b>	<b>2 551</b>	<b>127,34</b>	<b>102,87</b>
Belgium	1 883	2 138	–	–	–
Dánia	–	–	–	–	–
Németország	2 119	2 745	2 642	124,70	96,26
Észtország	–	–	–	–	–
Spanyolország	2 099	2 277	2 279	108,58	100,07
Franciaország	2 346	2 538	2 526	107,64	99,53
Írország	1 836	2 214	2 179	118,66	98,43
Ciprus	2 021	2 024	2 026	100,22	100,10
Lettország	1 538	1 445	1 777	115,51	122,98
Litvánia	–	–	–	–	–
Hollandia	2 049	2 211	2 091	102,05	94,55
Ausztria	1 895	2 153	2 123	112,00	98,60
Lengyelország	–	–	–	–	–
Románia	1 698	1 022	1 195	70,39	116,97
Finnország	1 340	1 536	1 538	114,71	100,10
Svédország	1 900	746	2 524	132,85	338,30
<b>EU</b>	<b>2 072</b>	<b>2 312</b>	<b>2 320</b>	<b>111,98</b>	<b>100,38</b>

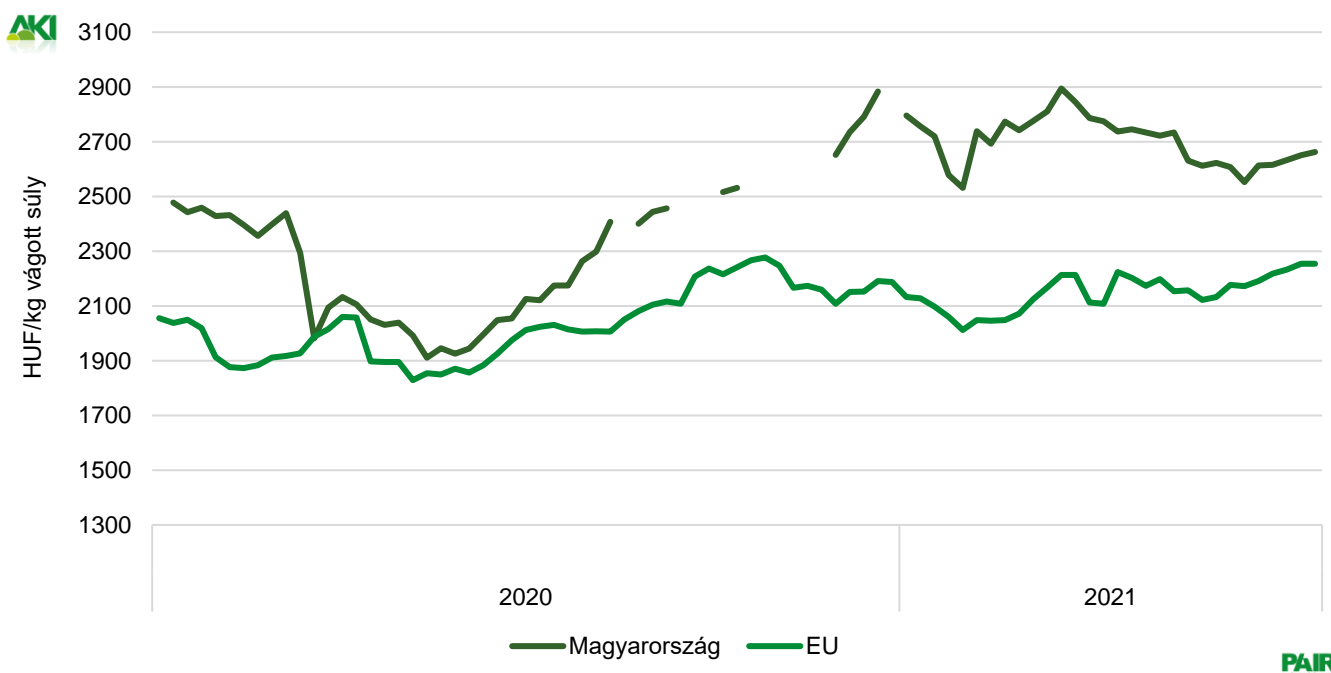
Megjegyzés: Átszámítva az MNB hivatalos középárfolyamán 1 euró = 2020. 30. hét: 349,69 forint, 2021. 29. hét: 359,43 forint, 2021. 30. hét: 359,79 forint.  
Forrás: Európai Bizottság

11. táblázat: A könnyű bárány (13 kg-nál kisebb vágott súly) ára az Európai Unióban

	2020. 30. hét	2021. 29. hét	2021. 30. hét	HUF/kg vágott súly	
				2021. 30. hét/ 2020. 30. hét (százalék)	2021. 30. hét/ 2021. 29. hét (százalék)
<b>Magyarország</b>	<b>2 174</b>	<b>2 651</b>	<b>2 663</b>	<b>122,48</b>	<b>100,44</b>
Bulgária	2 270	2 492	2 518	110,96	101,05
Görögország	1 682	–	–	–	–
Spanyolország	2 197	2 329	2 323	105,73	99,74
Horvátország	2 018	2 690	2 678	132,67	99,53
Olaszország	2 095	2 149	2 152	102,72	100,10
Portugália	2 025	2 409	2 474	122,18	102,71
Szlovénia	2 001	1 998	2 111	105,49	105,62
Szlovákia	–	–	–	–	–
<b>EU</b>	<b>2 014</b>	<b>2 254</b>	<b>2 254</b>	<b>111,94</b>	<b>100,03</b>

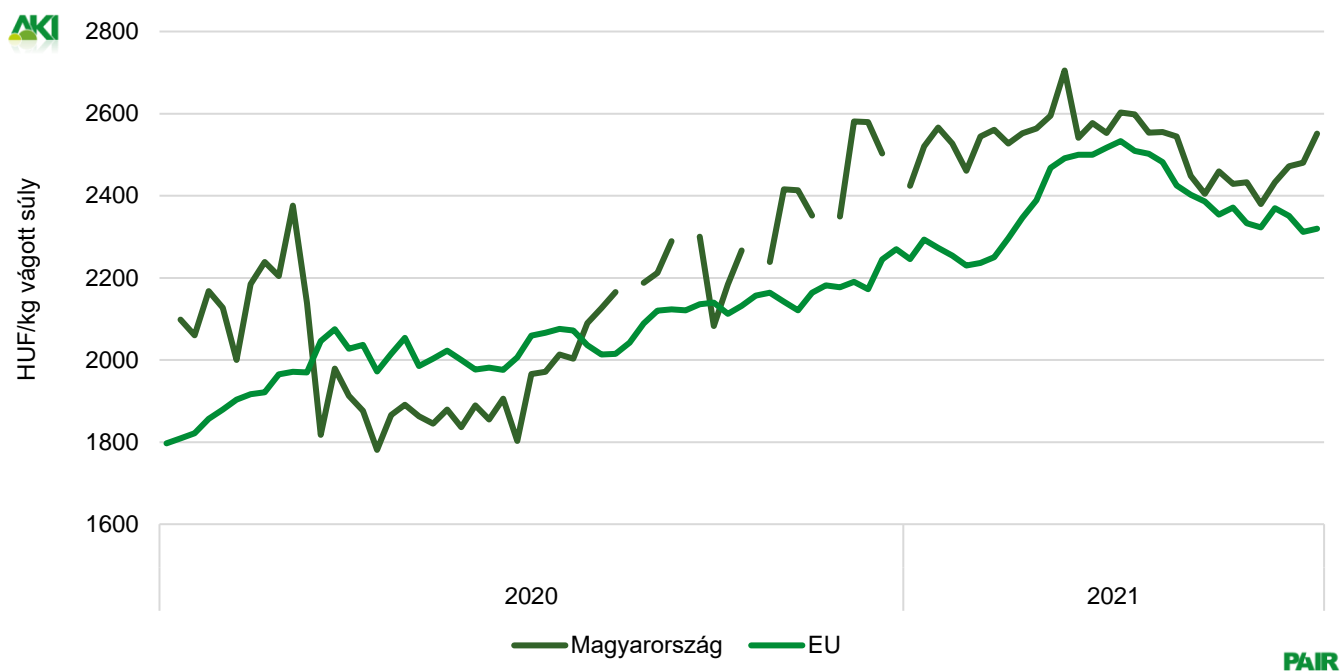
Megjegyzés: Átszámítva az MNB hivatalos középfolyamán 1 euró = 2020. 30. hét: 349,69 forint, 2021. 29. hét: 359,43 forint, 2021. 30. hét: 359,79 forint.  
 Forrás: Európai Bizottság, AKI PÁIR

16. ábra: A könnyű bárány heti termelői ára Magyarországon és az EU-ban (2020–2021)



Forrás: Európai Bizottság, AKI PÁIR

17. ábra: A nehéz bárány heti termelői ára Magyarországon és az EU-ban (2020–2021)



Forrás: Európai Bizottság, AKI PÁIR

PAIR

## Nemzetközi előrevetítések

12. táblázat: A világ hústermelése (2017–2021)

	2017	2018	2019 <sup>a)</sup>	2020 <sup>b)</sup>	2021 <sup>b)</sup>	2020/2019 (százalék)	2021/2020 (százalék)
ezer tonna							
<b>Sertéshús</b>							
Kína	54 518	54 040	42 550	36 340	43 750	85,41	120,39
Európai Unió	23 660	24 082	23 956	24 267	24 800	101,30	102,20
USA	11 611	11 943	12 543	12 845	12 776	102,41	99,46
Brazília	3 725	3 763	3 975	4 125	4 280	103,77	103,76
Kanada	1 958	1 955	2 000	2 130	2 225	106,50	104,46
Fülöp-szigetek	1 563	1 601	1 585	1 115	1 000	70,35	89,69
Mexikó	1 280	1 329	1 364	1 403	1 375	102,86	98,00
Japán	1 267	1 321	1 408	1 451	1 495	103,05	103,03
Egyéb	11 079	11 493	11 291	11 780	12 050	104,33	102,29
Összesen	112 056	112 939	102 025	96 817	105 121	94,90	108,58
<b>Marha- és borjúhús</b>							
USA	11 943	12 256	12 384	12 374	12 719	99,92	102,79
Brazília	9 550	9 900	10 200	10 100	9 550	99,02	94,55
Európai Unió	7 869	8 003	7 878	7 803	7 750	99,05	99,32
Kína	6 346	6 440	6 670	6 720	7 050	100,75	104,91
Argentína	2 840	3 050	3 125	3 170	3 035	101,44	95,74
Ausztrália	2 149	2 306	2 432	2 123	1 950	87,29	91,85
Mexikó	1 925	1 980	2 072	2 079	2 120	100,34	101,97
Kanada	1 201	1 265	1 342	1 310	1 420	97,62	108,40
Egyéb	13 973	13 996	13 989	13 323	13 727	95,24	103,03
Összesen	59 182	60 671	61 523	60 505	60 824	98,35	100,53

<sup>a)</sup> Becslés.

<sup>b)</sup> Előrevetítés.

Forrás: USDA

13. táblázat: Az Európai Unió húspiacának kilátásai rövid távon (2016–2021)

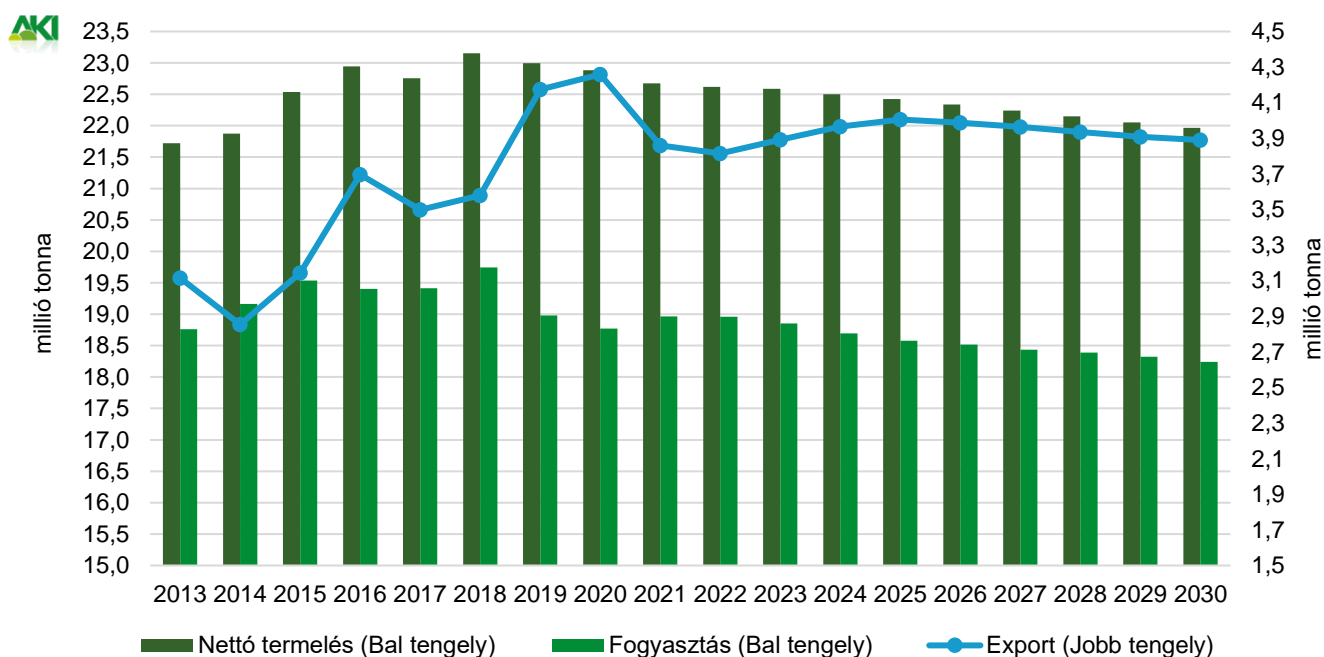
	2016	2017	2018	2019	2020 <sup>a)</sup>	2021 <sup>b)</sup>	2020/2019 (százalék)	ezer tonna 2021/2020 (százalék)
<b>Sertéshús</b>								
Nettó termelés	22 984	22 802	23 205	23 039	23 300	23 694	101,13	101,69
Import	152	154	167	162	161	163	99,61	101,00
Export	3 695	3 498	3 580	4 177	4 934	5 180	118,11	105,00
Fogyasztás	19 404	19 414	19 743	18 982	18 771	18 964	98,89	101,03
Egy főre jutó fogyasztás (kg)	34,0	34,0	34,5	33,1	32,3	32,5	97,44	100,73
Önellátottság (százalék)	118,5	117,4	117,5	121,4	125,9	127,0	103,71	100,87
<b>Marha- és borjúhús</b>								
Nettó termelés	7 166	7 196	7 310	7 212	7 139	7 047	98,99	98,71
Import	351	348	371	386	307	331	79,33	108,00
Export	585	613	595	577	590	596	102,28	101,00
Fogyasztás	6 705	6 686	6 843	6 788	6 625	6 547	97,59	98,82
Egy főre jutó fogyasztás (kg)	10,5	10,5	10,7	10,6	10,4	10,2	97,52	98,73
Önellátottság (százalék)	106,9	107,6	106,8	106,2	107,8	107,6	101,43	99,89
<b>Juh- és kecskehús</b>								
Nettó termelés	623	624	632	646	660	661	102,26	100,10
Import	170	169	172	163	152	139	93,18	92,00
Export	41	55	51	56	58	55	102,92	95,00
Fogyasztás	701	686	703	694	697	688	100,47	98,76
Egy főre jutó fogyasztás (kg)	1,4	1,4	1,4	1,4	1,4	1,4	100,39	98,68
Önellátottság (százalék)	88,9	91,0	89,9	93,0	94,7	96,0	101,78	101,36

a) Becslés.

b) Előrevetítés.

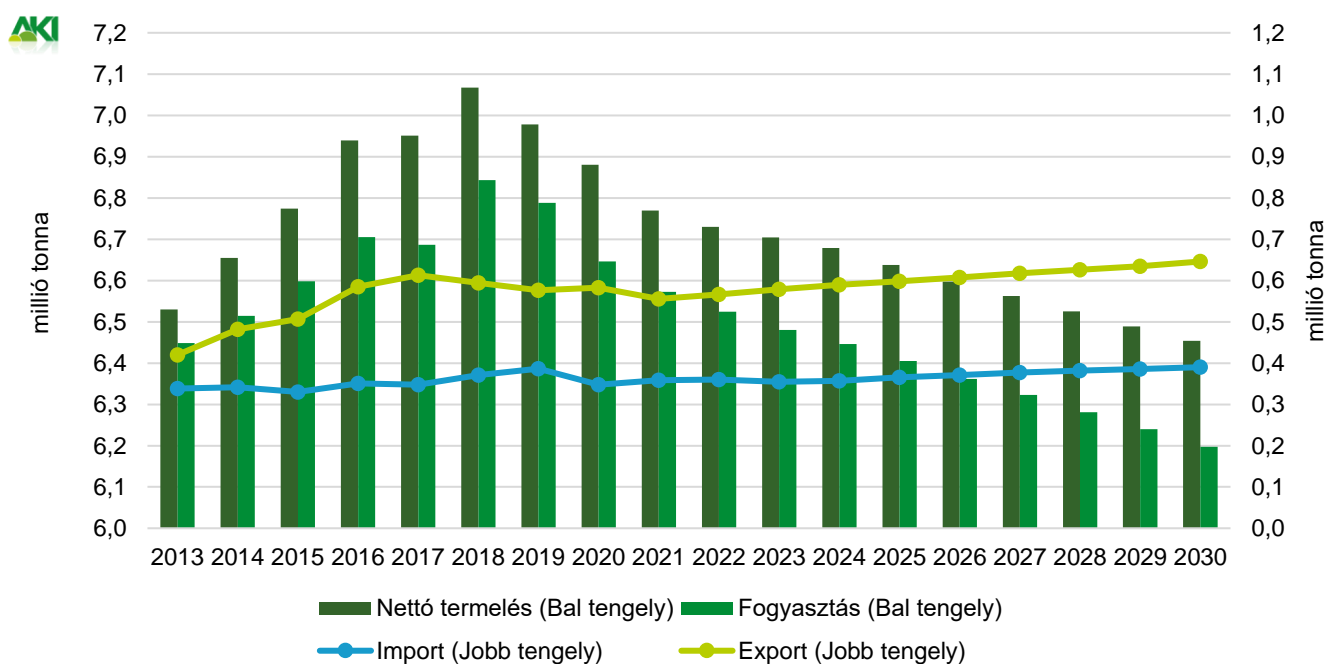
Forrás: Európai Bizottság

18. ábra: Az Európai Unió sertés húspiacának kilátásai középtávon (2013–2030)



Forrás: Európai Bizottság

19. ábra: Az Európai Unió marha- és borjúhús piacának kilátásai középtávon (2013–2030)



Forrás: Európai Bizottság

