

AGRÁRPIACI JELENTÉSEK

Meggy

**ZÖLDSÉG,
GYÜMÖLCS ÉS
BOR**

XXV. ÉVFOLYAM • 14. szám • 2021

ZÖLDSÉG, GYÜMÖLCS ÉS BOR XXV. ÉVFOLYAM • 14. szám • 2021

2021. augusztus 3.
Megjelenik kéthetente

Felelős szerkesztő
Dr. Stummer Ildikó

Szerzők
Isépy Anett
isepy.anett@aki.gov.hu
Losonczy Tünde
losonczy.tunde@aki.gov.hu
Ecsediné Wanek Zsuzsanna
wanek.zsuzsa@aki.gov.hu
Szente-Orban Csaba

Kiadó



Agrárközgazdasági Intézet
Nonprofit Kft.

Elérhetőségek

H-1093 Budapest, Zsil utca 3–5.
Telefon: (+36 70) 501-0446
Fax: (+36 1) 217-8111
<https://aki.gov.hu>
aki@aki.gov.hu

A kiadvány az Agrárközgazdasági Intézet
által üzemeltetett Piaci Árinformációs Rendszer



adatai alapján készül.

Friss adatokért, kérjük látogasson el a
<https://pair.aki.gov.hu>
oldalra

ISSN 1418 2130

Tartalomjegyzék

Összefoglaló	3
Summary	3
Zöldség- és gyümölcspiaci jelentés	4
Budapesti nagybani piaci körkép.....	4
A meggy piaca.....	6
Európai Unió.....	6
Magyarország	6
Magyarországi piaci információk	8
Nemzetközi piaci információk.....	17
Borpiaci jelentés.....	18

A kiadványokkal kapcsolatban részletes
felvilágosítást ad:

Publikációs Csoport
publikacio@aki.gov.hu
Telefon: (+36 70) 501-1156



Jelen mű felhasználása a Nevezd meg! - Ne add el! - Így add tovább! 4.0 Nemzetközi (CC BY-NC-SA 4.0) licenc alapján lehetséges. A felhasználási feltételekről bővebben: <https://creativecommons.org/licenses/by-nc-sa/4.0/deed.hu>



Összefoglaló

Az AKI PÁIR adatai szerint a Budapesti Nagybani Piacon a belföldi, 15 mm+ méretű koktélpáradicsom 30. heti 1100 forint/kilogramm termelői ára 22 százalékkal, az Olaszországból származó koktélpáradicsom 1080 forint/kilogramm nagykereskedelmi átlagára 21 százalékkal haladta meg a 2020 ugyanazon hetében jellemző árát. A belpiaci sárga húsú sárgadinnye 190, valamint a zöld húsú sárgadinnye 250 forint/kilogramm leggyakoribb ára 2021 30. hetében jelentősen alatta maradt az egy évvel korábbinak. A meggy termelői ára 702 forint/kilogramm volt 2021 23–30. hetében, nem változott az előző év azonos időszakához képest.

Summary

According to the data of AKI PÁIR in the Budapest Wholesale Market the 30th-week- producer-price of HUF 1,100 / kilogram of the domestic 15 mm+ sized cocktail tomatoes exceeded by 22 percent the average price of the same week in 2020, and the average wholesale price of HUF 1,080 / kilogram of cocktail tomatoes from Italy overtook it by 21 percent during the same period. The most usual prices of HUF 190/kilogram of home produced cantaloupes, and that of 250 HUF/ kilogram of Galia melons were significantly lower in the 30th week of 2021 than a year earlier. The price of sour cherry was HUF 702 in the 23-30th weeks of 2021, similar to the same period of the previous year.

Zöldség- és gyümölcspiaci jelentés

Budapesti nagybani piaci körkép

A Budapesti Nagybani Piacon a belföldi, 15 mm+ méretű koktélpáradicsom 30. heti 1100 forint/kilogramm termelői ára 22 százalékkal, az Olaszországból származó koktélpáradicsom 1080 forint/kilogramm nagykereskedelmi átlagára 21 százalékkal haladta meg a 2020 ugyanazon hetében jellemző árát.

A hazai magvas-gömbölyű, sötétzöld héjszínű görögdinnyét 160 forint/kilogramm, a magvas, hosszú-csíkos típusút 150 forint/kilogramm termelői áron értékesítették a megfigyelt héten, amely árak hozzávetőlegesen 20 százalékkal csökkentek a tavalyi év azonos hetében jegyzett árakhoz képest.

A belpiaci sárga húsú sárgadinnye 190, valamint a zöld húsú sárgadinnye 250 forint/kilogramm leggyakoribb ára 2021 30. hetében jelentősen alatta maradt az egy évvel korábbinak.

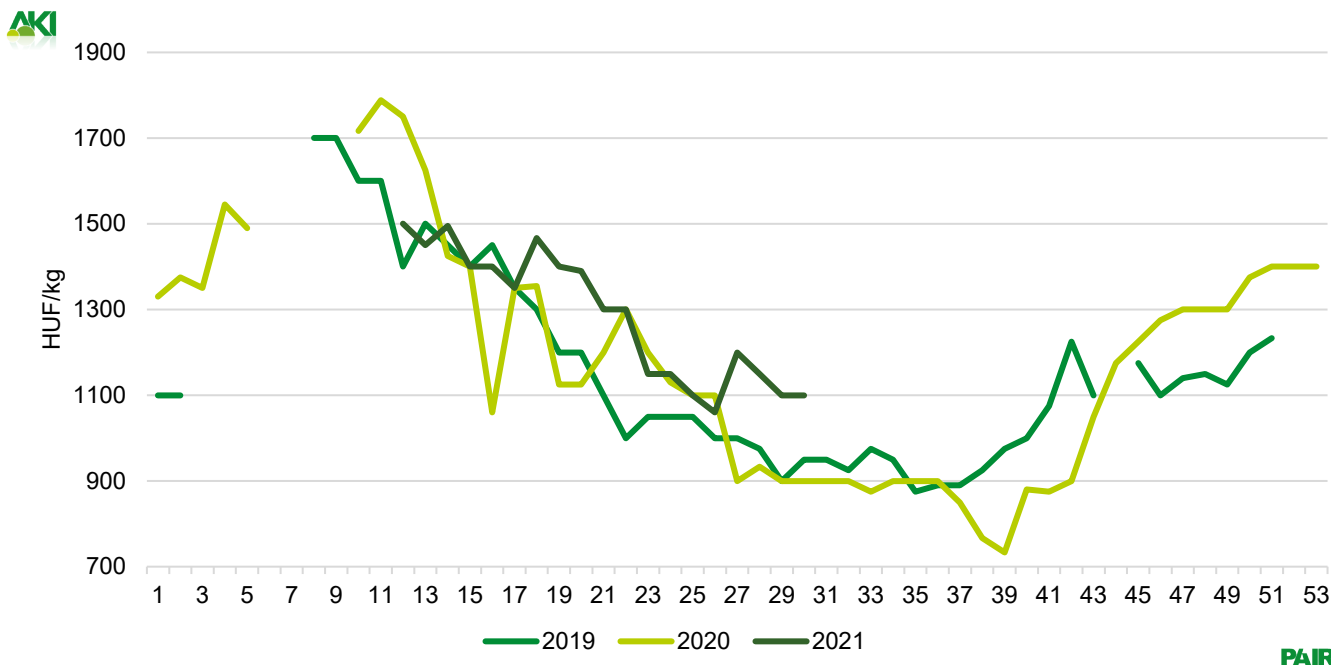
Széles volt a belföldi paprikafélék választéka a 30. héten. A bogyszlói paprika kivételével – amelynek leggyakoribb ára 9 százalékkal 625 forint/kilogrammmra emelkedett – árcsökkenés volt tapasztalható az előző év ugyanezen hetéhez viszonyítva.

A tölteni való paprika mérettől függően 285 és 352 forint/kilogramm leggyakoribb áron került a választékba, a kaliforniai paprika kilogrammonként 950 (-5 százalék), a lecsőpaprika 215 (-17 százalék) forintért.

A Budapesti Nagybani Piacon a hazai őszibarack ára éves-heti összehasonlításban emelkedett: a fehér húsú őszibarackot mérettartománytól függően 575–865 forint/kilogramm, a sárga húsú őszibarackot 525–745 forint/kilogramm leggyakoribb áron kínálták. A Görögországból származó őszibarack 750 forint/kilogramm heti átlagáron (+27 százalék) szerepelt a választékban. A belpiaci Cacanska leptoca európai típusú szilva 300 forint/kilogramm és a Cacanska rana 400 forint/kilogramm leggyakoribb ára egyaránt alatta maradt (14, illetve 11 százalékkal) a 2020. azonos hetinek. A belföldön termesztett bogyszlógyümölcsűek ára ugyanakkor meghaladta az 52 héttel korábbit: a pirosribiszke 1125 (+36 százalék), a szeder 1825 (+46 százalék), a málna 1800 forint/kilogramm áron (+18 százalék) került a kínálatba.

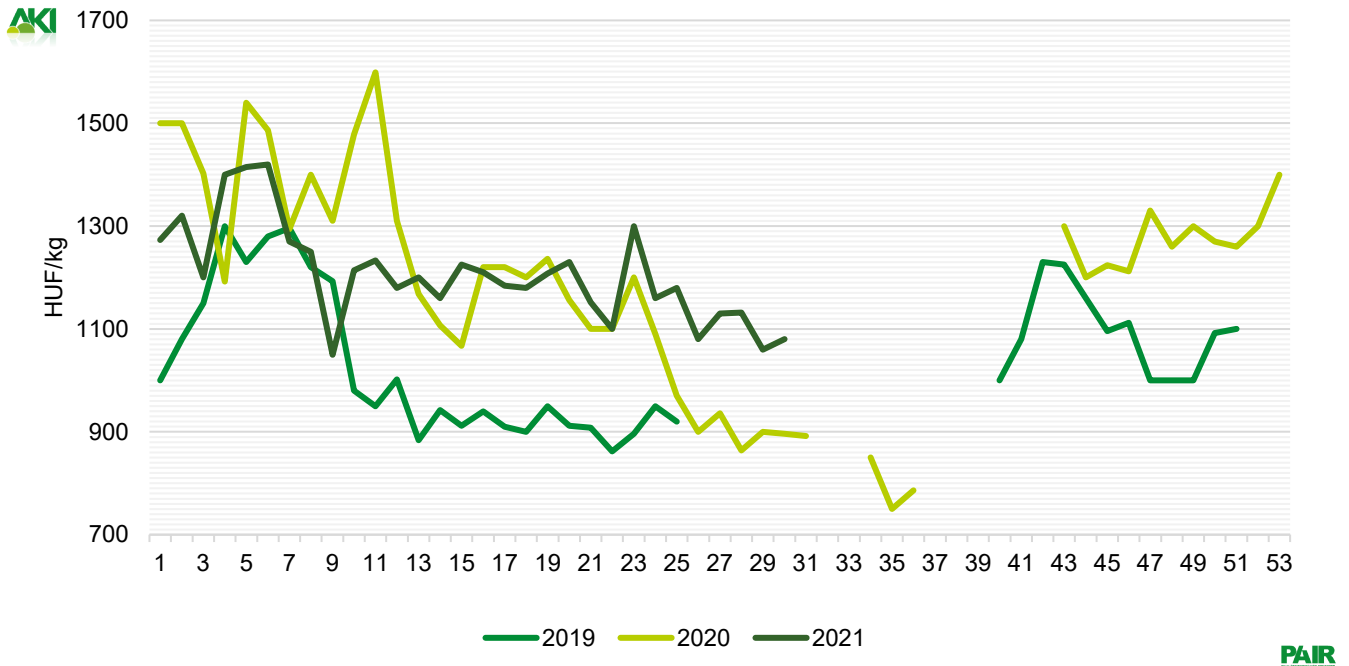
A banán az egy évvel ezelőttihez képest 5-6 százalékkal alacsonyabb áron volt jelen a Budapesti Nagybani Piac választékában, 340 (Kolumbia), illetve 354 (Ecuador) átlagáron.

1. ábra: **A belföldi koktélpáradicsom (15 mm+) heti termelői átlagára a Budapesti Nagybani Piacon (2019–2021)**



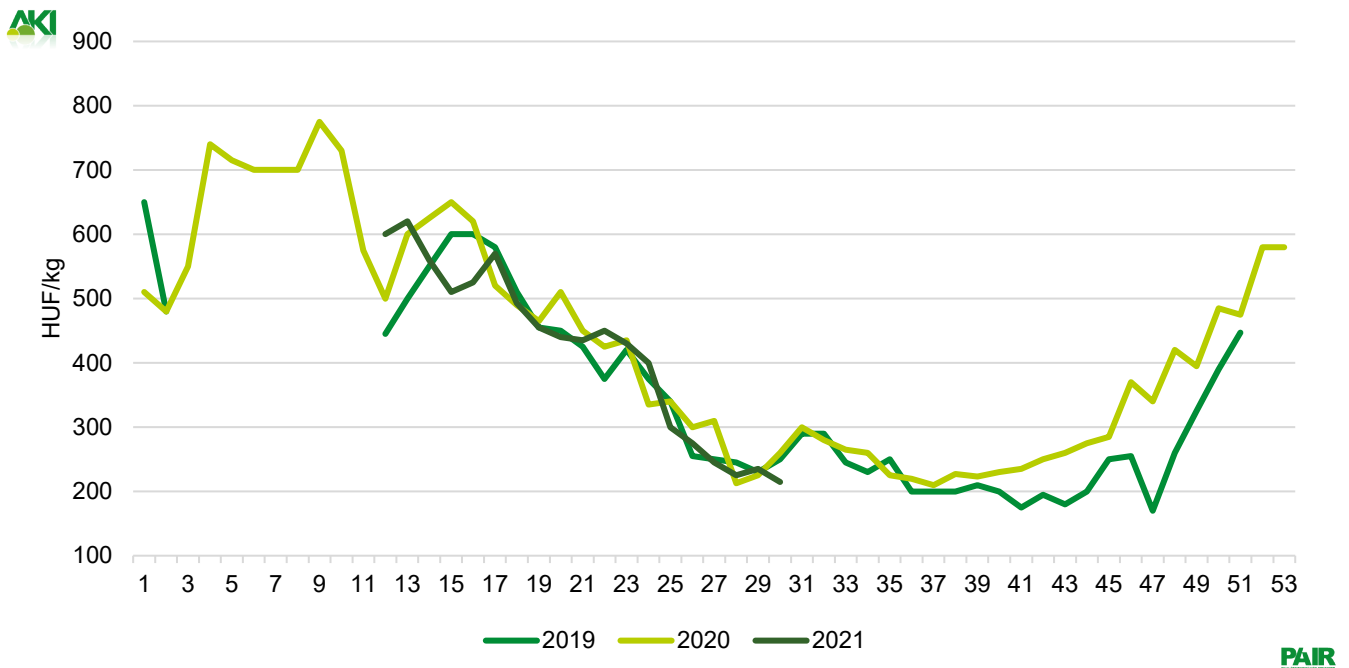
Forrás: AKI PÁIR

2. ábra: **Az import koktélpárizs heti nagykereskedelmi átlagára a Budapesti Nagyban Piacon (2019–2021)**



Forrás: AKI PÁIR

3. ábra: **A belföldi lecsópaprika heti termelői átlagára a Budapesti Nagyban Piacon (2019–2021)**



Forrás: AKI PÁIR

A meggy piaca

Európai Unió

Az Európai Unióban Lengyelország a legnagyobb meggy-termelő 50 százalékos részesedéssel. Az elmúlt években Lengyelországban a meggy termőterülete 29–39 ezer hektár, a termésmennyiség 71–200 ezer tonna között mozgott. A Lengyel Statisztikai Hivatal (*GUS*) által közzétett előzetes becslés szerint 165 ezer tonna meggyet takaríthattak be 2021-ben, ami 8 százalékkal több, mint az egy évvel korábbi.

A *Eurostat* adatai szerint Szerbiában a meggy termése évente 80–165 ezer tonna között alakult az elmúlt öt évben. A szerbiai statisztikai hivatal júliusi közleménye szerint meggyből a várható termés 6,4 százalékkal kevesebb lesz az idén, mint egy évvel korábban.

Németországban a meggy területe az elmúlt tíz évben 60 százalékkal 1800 hektárra csökkent. A késői fagyok, valamint a jégeső és az esőzések 2021 tavaszán sok helyen terméskieséshez vezettek. A Szövetségi Statisztikai Hivatal (*Destatis*) szerint 2021-ben előreláthatóan 11,1 ezer tonna meggyet takaríthatnak be, 15,8 százalékkal kevesebbet, mint egy évvel korábban, ami 26,8 százalékkal maradna el az elmúlt tíz év átlagától.

Az EU belső piacán évek óta Magyarország a legnagyobb frissmeggy-exportőr, a vezető importőr Németország. Az *Eurostat* adatai szerint az unió frissmeggy-külkereskedelmi egyenlege negatív volt 2020-ban, amikor a kivitel 28 százalékkal 1,7 ezer tonnára, a behozatal 39 százalékkal 6,4 ezer tonnára csökkent. A közösség belső piacán a legnagyobb cseresznye- és meggykonzervexportőr (a statisztika együtt kezeli a cseresznyét és a meggyet) Magyarország, importőr Németország volt 2020-ban. Az unió cseresznye- és meggykonzerv-külkereskedelmi egyenlege pozitív volt 2020-ban, a behozatal 49 százalékkal 14,4 ezer tonnára nőtt, a kivitel 3 százalékkal 14,9 ezer tonnára csökkent az előző évihez képest. Az unió belső piacán a legnagyobb fagyasztottmeggy-exportőr Lengyelország, a legnagyobb importőr pedig Németország. Az unió fagyasztottmeggy-külkereskedelmi egyenlege pozitív volt 2020-ban, a behozatal 12 százalékkal 25,1 ezer tonnára, a kivitel 5 százalékkal 27,6 ezer tonnára csökkent az előző évihez képest. Az EU legjelentősebb fagyasztottmeggy-exportőre a harmadik országok felé Lengyelország.

Magyarország

A KSH adatai szerint Magyarországon a meggy termőterülete 14 ezer hektár körül alakul, amivel a második legnagyobb területű gyümölcskultúra. A KSH adatai szerint a meggytermés az elmúlt tíz évben 52 és 92 ezer tonna között mozgott. Az elmúlt két évben az időjárás nem kedvezett a meggynek. Szakértők szerint idén a tavaszi fagyok és hűvös időjárás miatt a megszokottnál mintegy két héttel későbbre tolódott a szezon. A szélsőséges időjárás következtében ismét kevesebb meggy termett, szakértők szerint a termés a 60 ezer tonnát sem érte el, továbbá a gyümölcsök mérete is elmaradt az átlagostól. A meggyfogyasztás ösztönzésére az Agrárminisztérium és az Agrármarketing Centrum kampányt indított „Ez most nagyon meggy!” szlogennel.

Az Európai Bizottság az idei évben jóváhagyta, hogy az új-fehértói meggy felkerüljön az oltalom alatt álló eredetmegjelölések listájára. Az oltalom alatt álló eredetmegjelölések olyan mezőgazdasági termékekre és élelmiszerekre vonatkoznak, amelyeket meghatározott földrajzi területen, elismert módszerekkel állítanak elő és védelemben részesülnek az Európai Unióban.

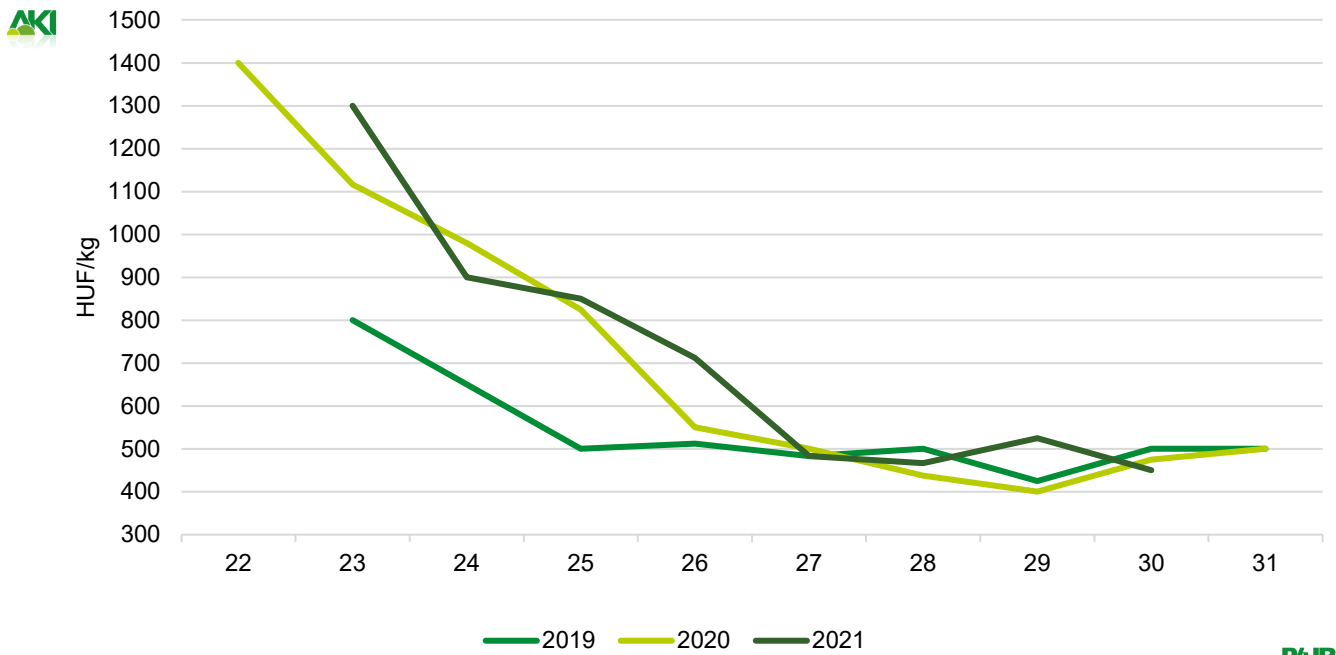
A világ legnagyobb frissmeggy-exportőre Magyarország. A KSH adatai szerint Magyarországon a frissmeggy-export 8 százalékkal 11,1 ezer tonnára nőtt 2020-ban az előző évihez képest, a kivitel szempontjából meghatározó németországi piacon 8 százalékkal több, azaz 8,45 ezer tonna friss meggyet értékesítettek. Lengyelországba 88 százalékkal 90,4 tonnára esett a kivitel. A frissmeggy-import (döntően Szerbiából) 54 százalékkal 1,89 ezer tonnára csökkent 2020-ban.

Magyarország fagyasztott meggyből is nettó exportőr, amelynek külkereskedelmi többlete 1,22 ezer tonna volt 2020-ban: 2,18 ezer tonna export, szemben a 957 tonna importtal. A kivitel döntő hányada Németországba került. Magyarország cseresznye- és meggykonzervből nettó exportőr volt 2020-ban, a külkereskedelmi többlete 26,3 ezer tonnát tett ki: 28,3 ezer tonnát ért el az export, illetve ehhez képest lényegesen kisebb volt az import (2,04 ezer tonna).

Az AKI PÁIR adatai szerint a Budapesti Nagyban Piacon a belföldi meggy a 23. héten jelent meg a kínálatban 1200–1400 forint/kilogramm áron. A meggy termelői ára 702 forint/kilogramm volt 2021 23–30. hetében, nem változott az előző év azonos időszakához képest.

Az AKI PÁIR adatai szerint az ipari feldolgozásra szánt meggy felvásárlási ára az idei szezon eddig eltelt időszakában (25–29. hét) 159,7 ezer forint/tonna volt, 6 százalékkal haladta meg az egy évvel korábbit.

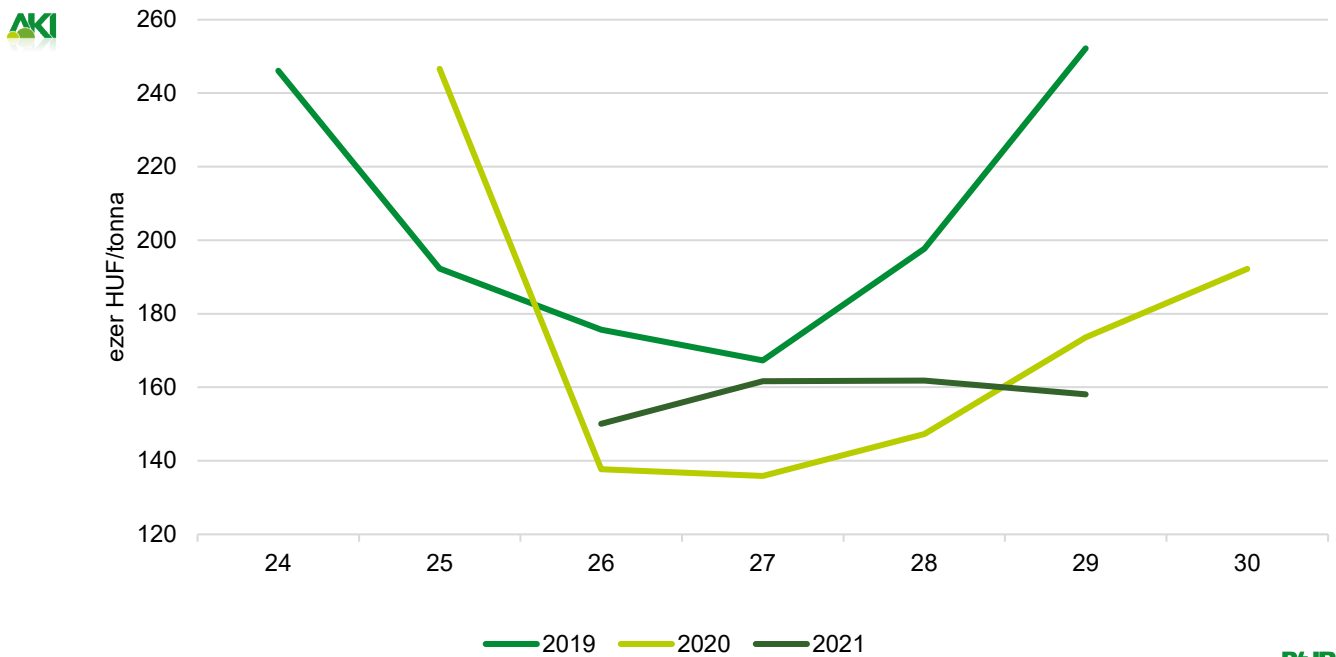
4. ábra: **A belföldi megyei heti termelői átlagára a Budapesti Nagyban Piacon (2019–2021)**



Forrás: AKI PÁIR

PAIR

5. ábra: **Belföldi eredetű ipari feldolgozásra szánt megyei heti felvásárlási ára (2019–2021)**



Forrás: AKI PÁIR

PAIR

Magyarországi piaci információk

1. táblázat: Az I. osztályú belföldi zöldségfélék és gyümölcsök leggyakoribb bruttó termelői ára a Budapesti Nagyban Piacon

Faj	Fajta/Típus	Méret	Mértékegység	2020. 30. hét	2021. 29. hét	2021. 30. hét	2021.30. hét/ 2020.30. hét (százalék)	2021. 30. hét/ 2021. 29. hét (százalék)
Burgonya	Red–Scarlett	–	HUF/kg	100	165	160	160,0	97,0
	Nem jelölt	–	HUF/kg	115	180	180	156,5	100,0
Paradicsom	Gömb	40–47 mm	HUF/kg	250	340	330	132,0	97,1
		47–57 mm	HUF/kg	280	360	355	126,8	98,6
	Fürtös	47 mm+	HUF/kg	325	390	375	115,4	96,2
		40–47 mm	HUF/kg	348	425	415	119,4	97,7
	Koktél	15 mm–	HUF/kg	800	900	850	106,3	94,4
		15 mm+	HUF/kg	900	1 100	1 100	122,2	100,0
Paprika	Tölteni való	30–70 mm	HUF/kg	330	280	285	86,4	101,8
		70 mm+	HUF/kg	455	345	352	77,5	102,2
	Bogyiszíói	–	HUF/kg	575	650	625	108,7	96,2
	Alma	–	HUF/kg	–	450	475	–	105,6
Padlizsán	–	70 mm+	HUF/kg	540	400	360	66,7	90,0
		Kígyó	400–500 g	HUF/kg	–	400	400	–
	Uborka	Berakó (fürtös)	3–6 cm	HUF/kg	–	380	470	–
6–9 cm			HUF/kg	350	310	390	111,4	125,8
9–14 cm			HUF/kg	245	300	300	122,5	100,0
Sárgadinnye	Zöld húsú	–	HUF/kg	575	300	250	43,5	83,3
	Sárga húsú	–	HUF/kg	525	225	190	36,2	84,4
Görögdinnye	Magvas–Gömb–sötétzöld	–	HUF/kg	200	175	160	80,0	91,4
	Magvas–Hosszú–csíkos	–	HUF/kg	185	165	150	81,1	90,9
Főzőtök	Spárgatök	–	HUF/kg	205	145	165	80,5	113,8
	Cukkini	–	HUF/kg	335	300	320	95,5	106,7
	Patisszon	–	HUF/kg	420	325	350	83,3	107,7
Sárgarépa	–	–	HUF/kg	200	200	225	112,5	112,5
	–	–	HUF/kiszere- lés	190	200	200	105,3	100,0
Petrezselyem	–	–	HUF/kg	600	850	925	154,2	108,8
	–	–	HUF/kiszere- lés	250	275	575	230,0	209,1
Zeller	Gumós	–	HUF/db	200	235	245	122,5	104,3

Faj	Fajta/Típus	Méret	Mérték-egység	2020. 30. hét	2021. 29. hét	2021. 30. hét	2021.30. hét/2020.30. hét (százalék)	2021. 30. hét/2021. 29. hét (százalék)
Sóska	–	–	HUF/kg	600	600	600	100,0	100,0
Spenót	–	–	HUF/kg	725	850	850	117,2	100,0
Fejes saláta	–	–	HUF/db	167	188	200	119,8	106,7
Fejes káposzta	Fehér	–	HUF/kg	120	200	180	150,0	90,0
	Vörös	–	HUF/kg	200	210	200	100,0	95,2
Kelkáposzta	–	–	HUF/kg	180	185	220	122,2	118,9
Karalábé	–	–	HUF/db	155	150	188	121,0	125,0
Karfiol	–	16 cm+	HUF/kg	400	335	385	96,3	114,9
Brokkoli	–	–	HUF/kg	360	450	465	129,2	103,3
Bab	Zöldbab	–	HUF/kg	950	888	1 125	118,4	126,8
Vöröshagyma	Barna héjú	40–70 mm	HUF/kg	145	165	160	110,3	97,0
		70 mm+	HUF/kg	160	180	180	112,5	100,0
	Lila héjú	40–70 mm	HUF/kg	250	250	250	100,0	100,0
Fokhagyma	–	45 mm+	HUF/kg	1 000	950	900	90,0	94,7
Gomba	Laska	–	HUF/kg	750	750	800	106,7	106,7
Csemegekukorica	–	–	HUF/db	135	130	122	90,7	94,2
Alma	Early gold	65 mm+	HUF/kg	–	–	340	–	–
	Nyári	65 mm+	HUF/kg	325	325	300	92,3	92,3
Cseresznye	Germersdorfi	17–20 mm	HUF/kg	–	825	–	–	–
	Nem jelölt	17–20 mm	HUF/kg	1 500	1 250	–	–	–
		20 mm+	HUF/kg	–	–	1 200	–	–
Meggy	Újfehértói	17–20 mm	HUF/kg	–	525	450	–	85,7
	Nem jelölt	–	HUF/kg	475	–	450	94,7	–
Szilva	Cacanska leptica	28–35 mm	HUF/kg	350	–	300	85,7	–
		28–35 mm	HUF/kg	450	–	400	88,9	–
	Cacanska rana	35 mm+	HUF/kg	–	450	400	–	88,9
Kajszi	Nem jelölt	30 mm+	HUF/kg	900	800	750	83,3	93,8
		51–61 mm	HUF/kg	475	600	575	121,1	95,8
Őszibarack	Fehér húsú	61–67 mm	HUF/kg	625	735	725	116,0	98,6
		67–73 mm	HUF/kg	755	825	865	114,6	104,9
		51–61 mm	HUF/kg	400	550	525	131,3	95,5
	Sárga húsú	61–67 mm	HUF/kg	533	700	640	120,0	91,4
		67–73 mm	HUF/kg	700	790	745	106,4	94,3
Nektarin	Nem jelölt	–	HUF/kg	538	682	683	126,9	100,2
Pirosribiszke	–	–	HUF/kg	825	1 175	1 125	136,4	95,7
Málna	–	–	HUF/kg	1 525	1 850	1 800	118,0	97,3
Szeder	–	–	HUF/kg	1 250	1 850	1 825	146,0	98,7

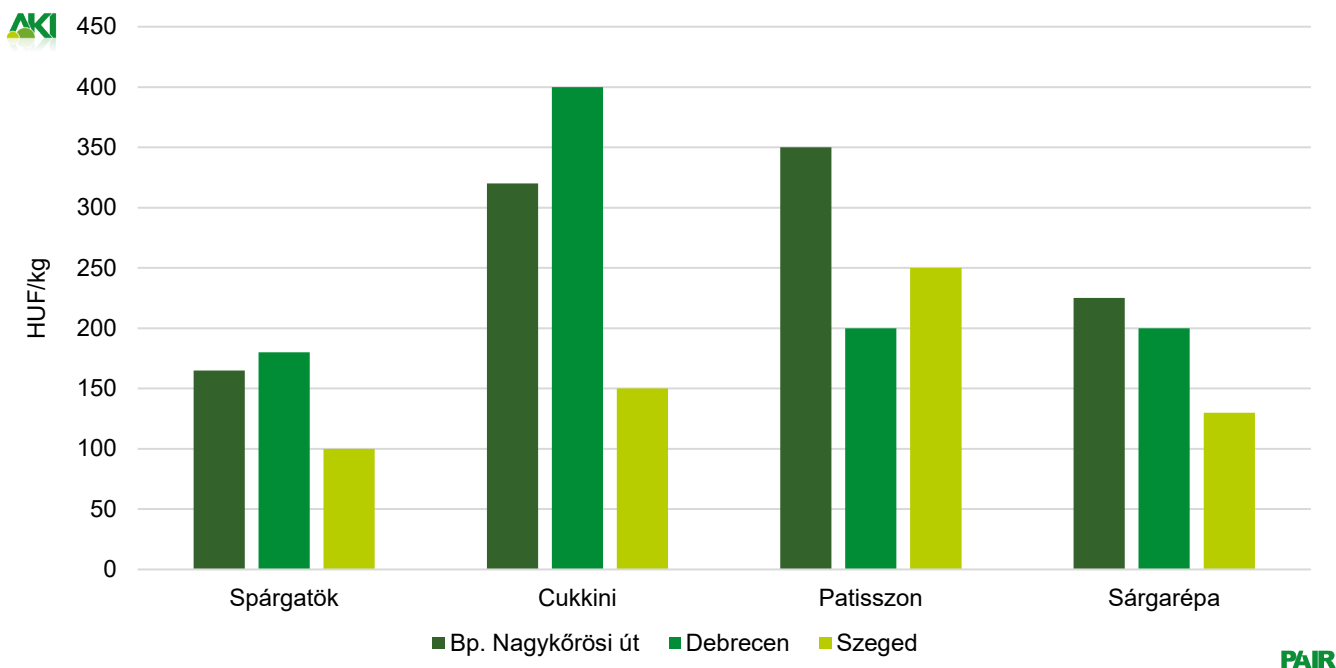
Megjegyzés: A teljes adatbázis megtekinthető a <https://pair.aki.gov.hu> oldalon.
Forrás: AKI PÁIR

2. táblázat: **Az Európai Unióból és a harmadik országokból származó, I. osztályú zöldségfélék és gyümölcsök leggyakoribb bruttó ára a Budapesti Nagyban Piacon**

Faj	Fajta/Típus	Méret	Származási hely	Mértékegység	2020. 30. hét	2021. 29. hét	2021. 30. hét	2021. 30. hét/2020. 30. hét (százalék)	2021. 30. hét/2021. 29. hét (százalék)
Paradicsom	Koktél	15 mm+	Olaszország	HUF/kg	896	1 060	1 080	120,5	101,9
Zeller	Gumós	–	Hollandia	HUF/kg	–	320	318	–	99,4
Jégsaláta	–	–	Hollandia	HUF/db	–	300	308	–	102,7
Lencse	–	–	Kanada	HUF/kg	410	400	400	97,6	100,0
Alma	Nem jelölt	–	Nem jelölt	HUF/kg	500	350	380	76,0	108,6
Körte	Vilmos	60–75 mm	Argentína	HUF/kg	900	–	660	73,3	–
	Nem jelölt	–	Nem jelölt	HUF/kg	900	650	660	73,3	101,5
Szilva	Japán típusú	35 mm+	Spanyolország	HUF/kg	–	900	860	–	95,6
Őszibarack	Nem jelölt	–	Görögország	HUF/kg	592	810	750	126,7	92,6
Nektarin	Fehér húsú	–	Görögország	HUF/kg	–	–	800	–	–
	Nem jelölt	–	Görögország	HUF/kg	626	–	780	124,6	–
Köszméte	–	–	Lengyelország	HUF/kg	–	1 200	1 400	–	116,7
Dió (tisztított)	–	–	Nem jelölt	HUF/kg	–	3 500	3 800	–	108,6
Mandula (tisztított)	–	–	USA	HUF/kg	3 300	3 300	3 300	100,0	100,0
Mogyoró (tisztított)	–	–	Törökország	HUF/kg	2 800	3 100	3 160	112,9	101,9
Földmogyoró	–	–	Kína	HUF/kg	800	980	960	120,0	98,0
Csemegeszőlő	Fehér	–	Olaszország	HUF/kg	920	1 300	1 350	146,7	103,9
	Piros	–	Olaszország	HUF/kg	960	1 300	1 300	135,4	100,0
Citrom	–	53–65mm	Argentína	HUF/kg	720	665	570	79,2	85,7
			Spanyolország	HUF/kg	–	–	657	–	–
Zöldcitrom	–	–	Brazília	HUF/kg	–	1 488	1 492	–	100,3
Narancs	Nem jelölt	–	Dél-afrikai Köztársaság	HUF/kg	–	496	516	–	104,0
			Görögország	HUF/kg	468	388	424	90,6	109,3
Grapefruit	–	–	Dél-afrikai Köztársaság	HUF/kg	676	620	624	92,3	100,7
Banán	–	–	Ecuador	HUF/kg	378	372	354	93,7	95,2
			Kolumbia	HUF/kg	360	342	340	94,4	99,4
Mák	–	–	Cseh Köztársaság	HUF/kg	1 100	1 000	1 000	90,9	100,0

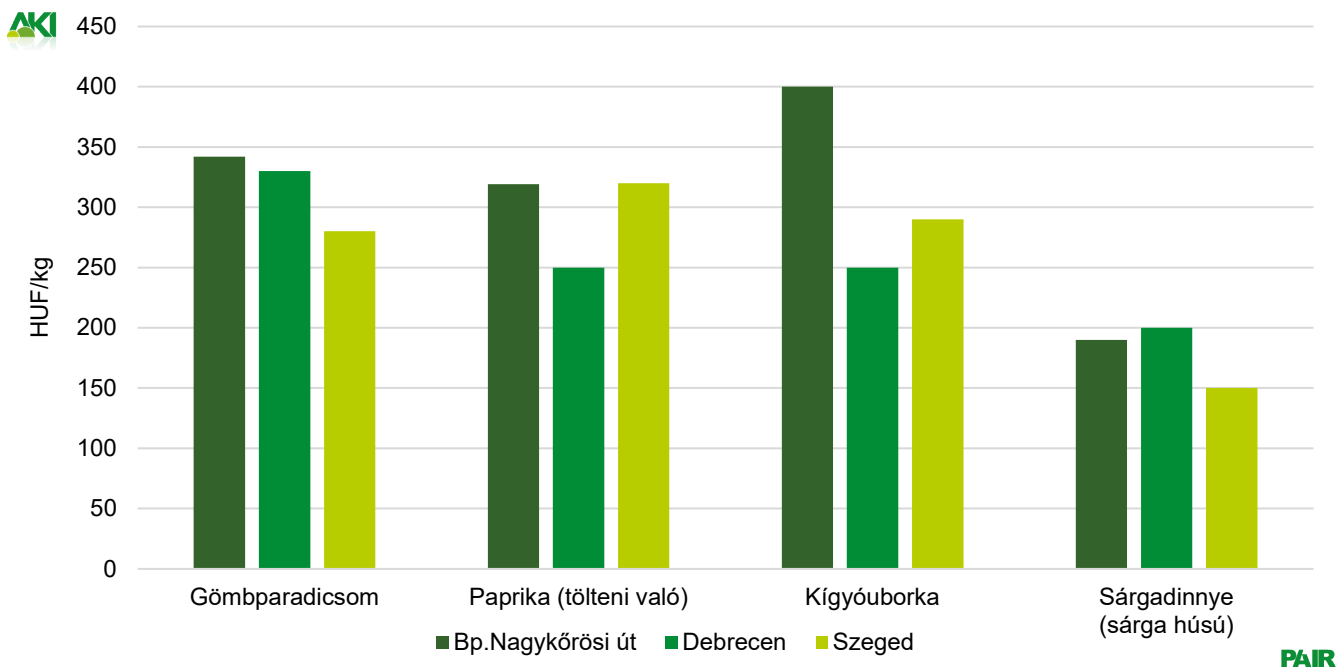
Megjegyzés: A teljes adatbázis megtekinthető a <https://pair.aki.gov.hu> oldalon.
Forrás: AKI PÁIR

6. ábra: A spárgatök, a cukkini, a patisszon és a sárgarépa leggyakoribb termelői ára a nagybani piacokon (2021. 30. hét)



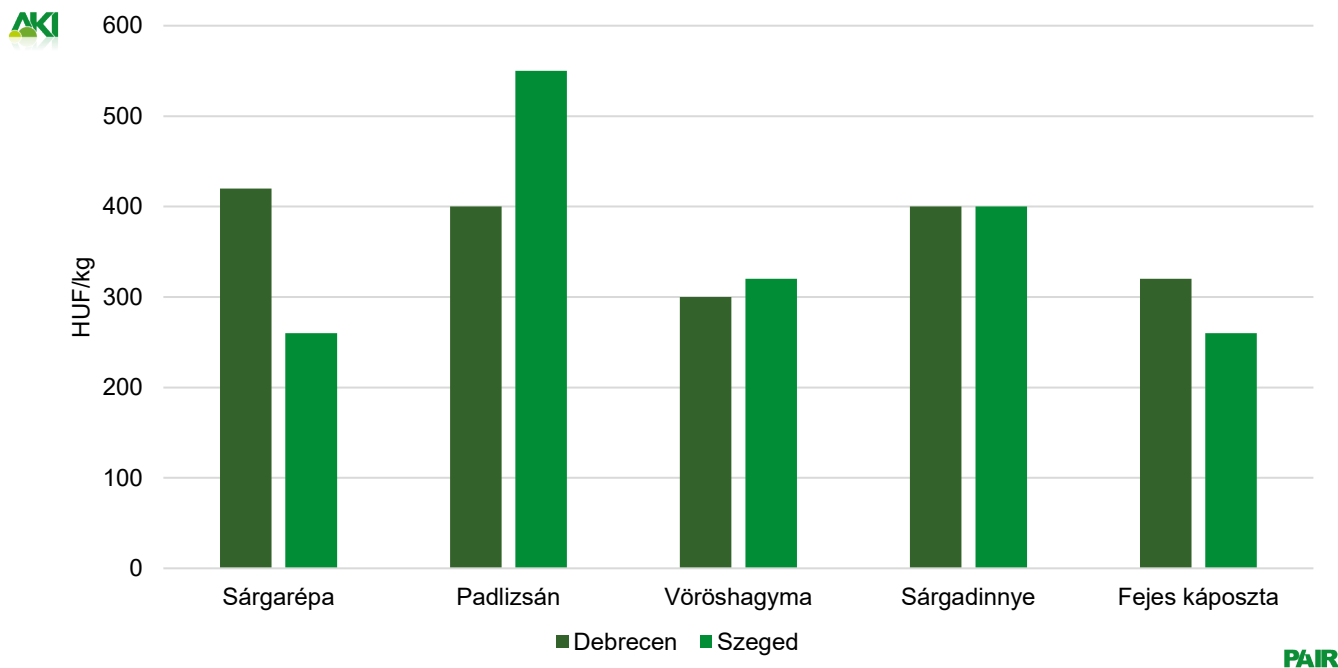
Forrás: AKI PÁIR

7. ábra: A gömbparadicsom, a tölteni való paprika, a kígyóuborka és a sárga húsú sárgadinnye leggyakoribb termelői ára a nagybani piacokon (2021. 30. hét)



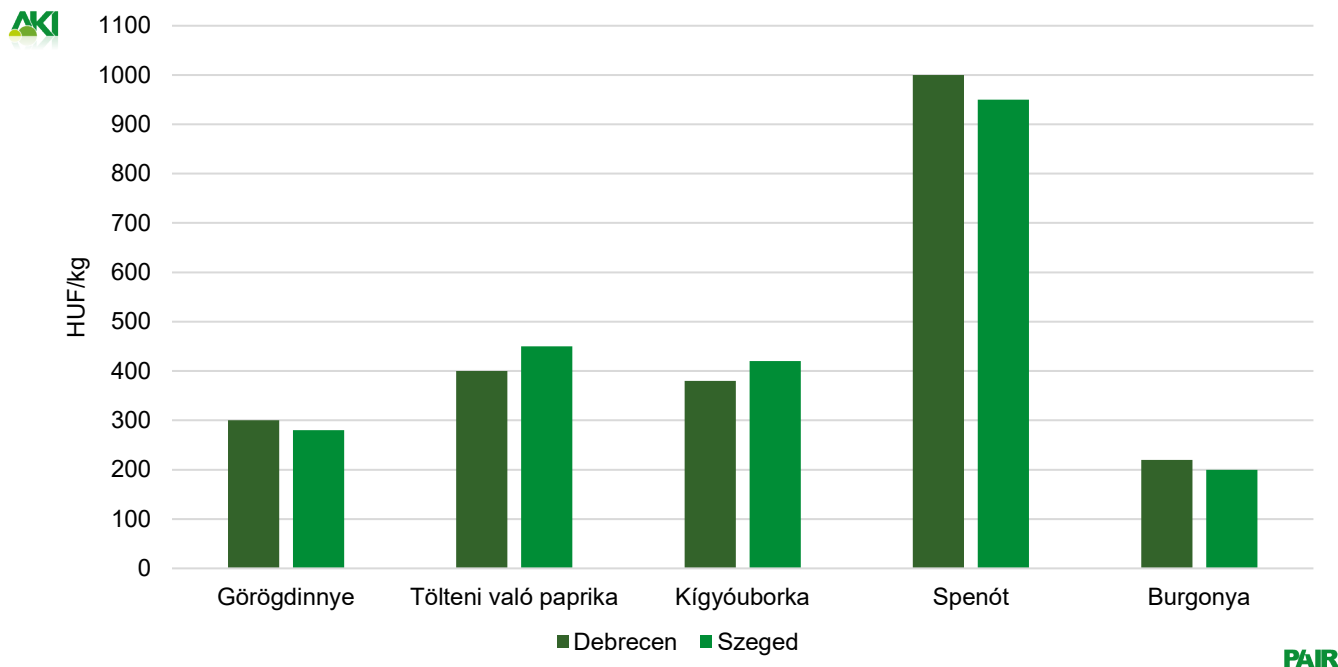
Forrás: AKI PÁIR

8. ábra: A sárgarépa, a padlizsán, a vöröshagyma, a sárgadinnye és a fejes káposzta leggyakoribb ára a vidéki fogyasztói piacokon (2021. 30. hét)



Forrás: AKI PÁIR

9. ábra: A görögdinnye, a tölteni való paprika, a kígyóuborka, a spenót és a burgonya leggyakoribb ára a vidéki fogyasztói piacokon (2021. 30. hét)



Forrás: AKI PÁIR

3. táblázat: **A gyümölcsfélék (déligyümölcssel, dinnyefélék nélkül) külkereskedelmi forgalma Magyarországon**

	Export mennyisége			Import mennyisége		
	2020. január–május	2021. január–május	Változás	2020. január–május	2021. január–május	Változás
	tonna	tonna	százalék	tonna	tonna	százalék
Gyümölcs	32 484,1	34 061,0	104,9	142 086,0	135 456,5	95,3
Ebből:						
Dió héj nélkül	321,3	167,9	52,3	431,9	489,2	113,3
Alma ipari célú	142,2	94,9	66,7	1 067,7	2 010,7	188,3
Alma étkezési célú	4 414,5	2 472,7	56,0	6 549,3	8 289,6	126,6
Fagyasztott meggy	1 245,6	1 077,9	86,5	269,7	615,5	228,2
Cseresznye- és meggykonzerv	13 232,2	10 261,6	77,6	741,4	759,7	102,5

	Export értéke			Import értéke		
	2020. január–május	2021. január–május	Változás	2020. január–május	2021. január–május	Változás
	millió HUF	millió HUF	százalék	millió HUF	millió HUF	százalék
Gyümölcs	13 436,5	14 228,7	105,9	51 559,3	51 397,5	99,7
Ebből:						
Dió héj nélkül	594,1	297,9	50,1	702,4	734,1	104,5
Alma ipari célú	6,2	4,8	77,5	293,9	429,5	146,1
Alma étkezési célú	937,5	547,6	58,4	1 578,5	1 850,5	117,2
Fagyasztott meggy	603,8	507,3	84,0	137,6	314,5	228,5
Cseresznye- és meggykonzerv	6 098,6	4 893,9	80,2	315,7	327,8	103,8

Forrás: KSH

4. táblázat: **A zöldségfélék (dinnyefélékkel) külkereskedelmi forgalma Magyarországon**

	Export mennyisége			Import mennyisége		
	2020. január–május	2021. január–május	Változás	2020. január–május	2021. január–május	Változás
	tonna	tonna	százalék	tonna	tonna	százalék
Zöldség	86 200,4	91 363,4	106,0	209 894,1	194 380,6	92,6
Ebből:						
Paradicsom	2 509,4	3 152,4	125,6	11 543,8	14 076,0	121,9
Vöröshagyma	247,4	118,5	47,9	12 161,5	10 581,7	87,0
Fokhagyma	230,9	312,6	135,4	1 117,4	1 156,3	103,5
Fejes és vöröskáposzta	1 578,8	1 828,1	115,8	2 968,9	4 637,0	156,2
Édes paprika	569,5	902,8	158,5	6 093,3	7 376,6	121,1

	Export értéke			Import értéke		
	2020. január–május	2021. január–május	Változás	2020. január–május	2021. január–május	Változás
	millió HUF	millió HUF	százalék	millió HUF	millió HUF	százalék
Zöldség	38 654,7	42 391,4	109,7	59 256,0	58 121,1	98,1
Ebből:						
Paradicsom	1 240,6	1 449,8	116,9	6 206,7	7 018,9	113,1
Vöröshagyma	49,8	25,6	51,4	1 682,0	1 417,9	84,3
Fokhagyma	225,6	275,4	122,1	867,9	995,9	114,7
Fejes és vöröskáposzta	603,3	682,8	113,2	323,2	437,8	135,5
Édes paprika	354,6	549,9	155,1	3 171,7	3 774,4	119,0

Forrás: KSH

5. táblázat: **A feldolgozott zöldséfélek és gyümölcsök BELFÖLDÖN értékesített mennyisége és értékesítési ára**

Megnevezés	Mértékegység	2020. VI.	2021. V.	2021. VI.	2021. VI./ 2020. VI. (százalék)	2021. VI./ 2021. V. (százalék)
Paradicsomsűrítmény	tonna
	HUF/tonna
Konzerv csemegekukorica	tonna	725	1 160	889	122,48	76,62
	HUF/tonna	288 337	279 345	309 987	107,51	110,97
Fagyasztott csemegekukorica	tonna	227	466	847	372,54	181,69
	HUF/tonna	287 484	275 677	282 307	98,20	102,41
Fagyasztott zöldbab	tonna	280	343	198	70,93	57,92
	HUF/tonna	258 219	316 212	336 642	130,37	106,46
Konzerv zöldborsó	tonna	2 312	99	1 410	60,98	1 422,56
	HUF/tonna	177 715	316 204	216 666	121,92	68,52
Fagyasztott zöldborsó	tonna	831	849	779	93,71	91,79
	HUF/tonna	284 760	309 886	316 859	111,27	102,25
Almasűrítmény	tonna	311
	HUF/tonna	430 714
Meggybefőtt (720 ml)	tonna
	HUF/tonna
Fagyasztott meggy	tonna	...	79	97	...	123,58
	HUF/tonna	...	509 371	454 152	...	89,16

... = Adatvédelmi korlátok miatt nem közölhető adat.
Forrás: AKI PÁIR

6. táblázat: **A feldolgozott zöldségfélék és gyümölcsök KÜLFÖLDÖN értékesített mennyisége és értékesítési ára**

Megnevezés	Mértékegység	2020. VI.	2021. V.	2021. VI.	2021. VI./ 2020. VI. (százalék)	2021. VI./ 2021. V. (százalék)
Paradicsomsűrítmény	tonna
	HUF/tonna
Konzerv csemegekukorica	tonna	16 507	17 026	18 400	111,47	108,07
	HUF/tonna	274 178	301 946	307 919	112,31	101,98
Fagyasztott csemegekukorica	tonna	3 195	4 139	3 446	107,86	83,26
	HUF/tonna	313 067	323 558	317 102	101,29	98,00
Fagyasztott zöldbab	tonna
	HUF/tonna
Konzervzöldborsó	tonna	1 860	2 209	2 133	114,68	96,57
	HUF/tonna	268 327	298 937	304 064	113,32	101,72
Fagyasztott zöldborsó	tonna	788	590	834	105,74	141,21
	HUF/tonna	271 287	325 405	292 847	107,95	89,99
Almasűrítmény	tonna	1 174	1 422	1 376	117,18	96,77
	HUF/tonna	380 600	419 481	419 770	110,29	100,07
Meggybefőtt (720 ml)	tonna
	HUF/tonna
Fagyasztott meggy	tonna
	HUF/tonna

... = Adatvédelmi korlátok miatt nem közölhető adat.
 Forrás: AKI PÁIR

Nemzetközi piaci információk

7. táblázat: A zöldségfélék és a gyümölcsök ára a poznani, a hamburgi, a berlini és a müncheni nagybani piacokon (HUF/kg)

Megnevezés	Származás	Poznan		Származás	Hamburg		Származás	Berlin		Származás	München	
		Min.	Max.		Min.	Max.		Min.	Max.		Min.	Max.
		2021.07.28.			2021.07.26.			2021.07.26.			2021.07.26.	
Újburgonya	belföldi	78	83	belföldi	202	239	belföldi	231	260	belföldi	217	260
Cukkini	belföldi	125	188	belföldi	325	434	belföldi	361	470	belföldi	398	470
Csiperkegomba	belföldi	469	547	belföldi	723	868	belföldi	795	1 012	belföldi	831	868
Padlizsán	belföldi	391	469	Hollandia	361	434	Hollandia	361	470	Hollandia	325	398
Paradicsom	belföldi	300	326	Lengyelország	392	482	Hollandia	422	482	Lengyelország	361	392
Alma	belföldi	156	235	belföldi	325	361	belföldi	325	398	belföldi	434	506
Őszibarack	belföldi	391	469	Spanyolország	615	831	Spanyolország	651	795	Spanyolország	651	687
Kajszi	külpiai	704	860	Spanyolország	868	1 084	Spanyolország	651	940	Spanyolország	868	1 012
Háziszilva	külpiai	195	326	belföldi	723	795	belföldi	578	795	belföldi	723	795
Nektarin	belföldi	665	704	Spanyolország	633	904	Dél-afrikai Közt.	651	831	Spanyolország	651	723

Megjegyzés: Átszámítva az MNB hivatalos középárfolyamán.
 Forrás: www.wgro.com.pl, www.ami-informiert.de

Borpiaci jelentés

8. táblázat: **A földrajzi jelzés nélküli és az oltalom alatt álló földrajzi jelzéssel ellátott BELFÖLDÖN értékesített borok mennyisége és feldolgozó értékesítési ára**

Megnevezés		Mértékegység	2020. január–június	2021. január–június	2021. január–június/ 2020. január–június (százalék)
Fehér	Földrajzi jelzés nélküli	hektoliter	748	8 569	1 145,40
		HUF/hektoliter	25 212	13 018	51,63
	Oltalom alatt álló földrajzi jelzéssel ellátott	hektoliter	161 982	137 422	84,84
		HUF/hektoliter	18 351	21 002	114,45
Fehér összesen	hektoliter	162 730	145 991	95,61	
	HUF/hektoliter	18 383	20 533	109,79	
Vörös és rozé	Földrajzi jelzés nélküli	hektoliter	6 556	117	1,78
		HUF/hektoliter	19 939	30 499	152,96
	Oltalom alatt álló földrajzi jelzéssel ellátott	hektoliter	113 588	125 400	110,40
		HUF/hektoliter	26 728	26 389	98,73
Vörös és rozé összesen	hektoliter	120 144	125 517	104,47	
	HUF/hektoliter	26 358	26 393	100,13	
Földrajzi jelzés nélküli bor összesen	hektoliter	7 304	8 685	118,92	
	HUF/hektoliter	20 479	13 252	64,71	
Oltalom alatt álló földrajzi jelzéssel ellátott bor összesen	hektoliter	275 570	262 822	95,37	
	HUF/hektoliter	21 804	23 572	108,11	
Földrajzi jelzés nélküli bor és oltalom alatt álló földrajzi jelzéssel ellátott bor összesen	hektoliter	282 874	271 507	100,84	
	HUF/hektoliter	21 770	23 242	105,17	

... = Adatvédelmi korlátok miatt nem közölhető adat.
Megjegyzés: Belföldön termelt borok.
Forrás: AKI PÁIR

9. táblázat: **A földrajzi jelzés nélküli és az oltalom alatt álló földrajzi jelzéssel ellátott KÜLFÖLDÖN értékesített borok mennyisége és feldolgoói értékesítési ára**

Megnevezés		Mértékegység	2020. január-június	2021. január-június	2021. január-június/ 2020. január-június (százalék)
Fehér	Földrajzi jelzés nélküli	hektoliter	16 905	26 446	156,44
		HUF/hektoliter	40 945	43 615	106,52
	Oltalom alatt álló földrajzi jelzéssel ellátott	hektoliter	182 298	125 399	68,79
		HUF/hektoliter	20 210	23 688	117,21
Fehér összesen	hektoliter	199 203	151 845	76,23	
	HUF/hektoliter	21 969	27 158	123,62	
Vörös és rozé	Földrajzi jelzés nélküli	hektoliter	...	3 228	...
		HUF/hektoliter	...	44 978	...
	Oltalom alatt álló földrajzi jelzéssel ellátott	hektoliter	38 180	31 085	65,85
		HUF/hektoliter	20 200	25 575	126,16
Vörös és rozé összesen	hektoliter	47 207	34 313	61,35	
	HUF/hektoliter	20 272	27 400	134,21	
Földrajzi jelzés nélküli bor összesen	hektoliter	...	29 674	...	
	HUF/hektoliter	...	43 763	...	
Oltalom alatt álló földrajzi jelzéssel ellátott bor összesen	hektoliter	25 626	156 484	68,18	
	HUF/hektoliter	34 223	24 063	118,99	
Földrajzi jelzés nélküli bor és oltalom alatt álló földrajzi jelzéssel ellátott bor összesen	hektoliter	255 131	186 158	72,97	
	HUF/hektoliter	21 629	27 203	125,77	

... = Adatvédelmi korlátok miatt nem közölhető adat.

Megjegyzés: Belföldön termelt borok.

Forrás: AKI PÁIR

10. táblázat: **Az oltalom alatt álló eredetmegjelöléssel ellátott BELFÖLDÖN értékesített borok mennyisége és feldolgozó értékesítési átlagára**

Megnevezés	Bortípus	Mértékegység	2020. január-június	2021. január-június	2021. január-június/ 2020. január-június (százalék)
Tokaji OEM	fehér	hektoliter	6 825	5 774	84,61
		HUF/hektoliter	87 739	98 916	112,74
Egri OEM	fehér	hektoliter	4 442	5 660	127,43
		HUF/hektoliter	43 452	42 489	97,78
	vörös és rozé	hektoliter	14 642	15 456	105,56
		HUF/hektoliter	44 856	44 219	98,58
Mátrai OEM	fehér	hektoliter
		HUF/hektoliter
	vörös és rozé	hektoliter
		HUF/hektoliter
Villányi OEM	fehér	hektoliter
		HUF/hektoliter
	vörös és rozé	hektoliter	12 159	9 736	80,07
		HUF/hektoliter	73 121	69 122	94,53
Balatonboglári OEM	fehér	hektoliter
		HUF/hektoliter
	vörös és rozé	hektoliter
		HUF/hektoliter
Kunsági OEM	fehér	hektoliter
		HUF/hektoliter
	vörös és rozé	hektoliter	1 550	2 415	155,82
		HUF/hektoliter	44 128	38 175	86,51
Egyéb OEM	fehér	hektoliter	12 163	12 285	101,00
		HUF/hektoliter	37 927	45 469	119,89
	vörös és rozé	hektoliter	1 265	20 881	1 650,96
		HUF/hektoliter	37 318	17 790	47,67

... = Adatvédelmi korlátok miatt nem közölhető adat.

Megjegyzés: Belföldön termelt borok.

Forrás: AKI PÁIR

11. táblázat: Az oltalom alatt álló eredetmegjelöléssel ellátott KÜLFÖLDÖN értékesített borok mennyisége és feldolgozó értékesítési ára

Megnevezés	Bortípus	Mértékegység	2020. január-június	2021. január-június	2021. január-június/ 2020. január-június (százalék)
Tokaji OEM	fehér	hektoliter	12 463	12 504	100,33
		HUF/hektoliter	58 817	60 809	103,39
Egri OEM	fehér	hektoliter	1 019	814	79,87
		HUF/hektoliter	52 222	62 089	118,89
	vörös és rozé	hektoliter	4 073	2 465	60,51
		HUF/hektoliter	50 136	52 137	103,99
Mátrai OEM	fehér	hektoliter
		HUF/hektoliter
	vörös és rozé	hektoliter
		HUF/hektoliter
Villányi OEM	fehér	hektoliter
		HUF/hektoliter
	vörös és rozé	hektoliter
		HUF/hektoliter
Balatonboglári OEM	fehér	hektoliter
		HUF/hektoliter
	vörös és rozé	hektoliter
		HUF/hektoliter
Kunsági OEM	fehér	hektoliter
		HUF/hektoliter
	vörös és rozé	hektoliter
		HUF/hektoliter
Egyéb OEM	fehér	hektoliter	53 202	39 961	75,11
		HUF/hektoliter	15 695	17 839	113,66
	vörös és rozé	hektoliter	19 247	7 943	41,27
		HUF/hektoliter	17 093	22 078	129,16

... = Adatvédelmi korlátok miatt nem közölhető adat.

Megjegyzés: Belföldön termelt borok.

Forrás: AKI PÁIR

12. táblázat: **Magyarország borkülkereskedelme mennyiségben kifejezve**

Megnevezés	Export mennyisége			Import mennyisége			
	2020. I–V. ezer hl	2021. I–V. ezer hl	Változás százalék	2020. I–V. ezer hl	2021. I–V. ezer hl	Változás százalék	
Palackos	Fehér	97,08	103,45	106,56	10,70	12,31	115,03
	Vörös és rozé	50,31	31,84	63,30	12,22	10,73	87,81
	Összesen	147,39	135,29	91,79	22,92	23,04	100,52
Lédig	Fehér	299,48	204,89	68,42	1,17	0,19	15,90
	Vörös és rozé	56,18	33,51	59,65	0,57	0,09	15,77
	Összesen	355,66	238,40	67,03	1,75	0,28	15,86
Palackos és lédig kiszerezés összesen		503,4	373,69	74,29	24,67	23,32	94,52

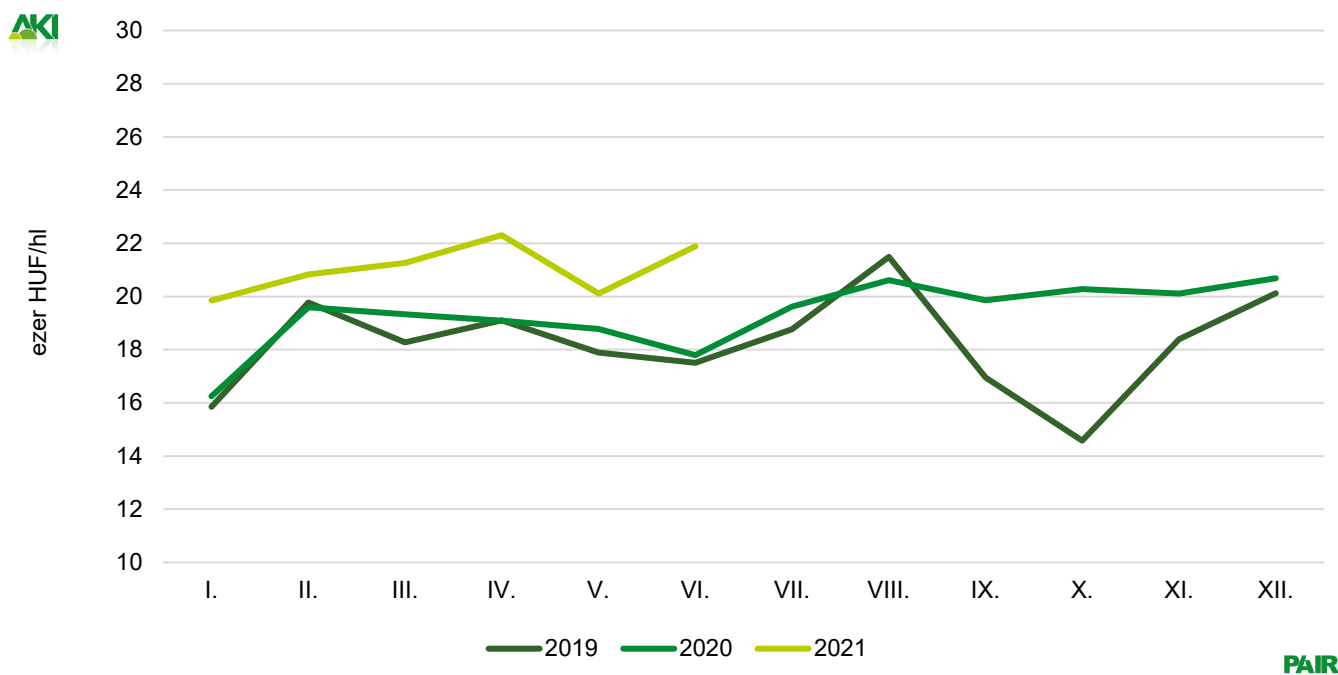
Forrás: KSH

13. táblázat: **Magyarország borkülkereskedelme értékben kifejezve**

Megnevezés	Export értéke			Import értéke			
	2020. I–V. milliárd HUF	2021. I–V. milliárd HUF	Változás százalék	2020. I–V. milliárd HUF	2021. I–V. milliárd HUF	Változás százalék	
Palackos	Fehér	5,76	6,53	113,34	0,46	0,49	108,16
	Vörös és rozé	1,58	1,60	101,50	0,90	0,80	88,84
	Összesen	7,34	8,13	110,79	1,36	1,29	95,32
Lédig	Fehér	6,10	4,75	77,83	0,05	0,03	61,29
	Vörös és rozé	0,98	0,83	84,81	0,02	0,01	67,67
	Összesen	7,09	5,58	78,80	0,07	0,04	62,95
Palackos és lédig kiszerezés összesen		14,43	13,72	95,08	1,43	1,34	93,73

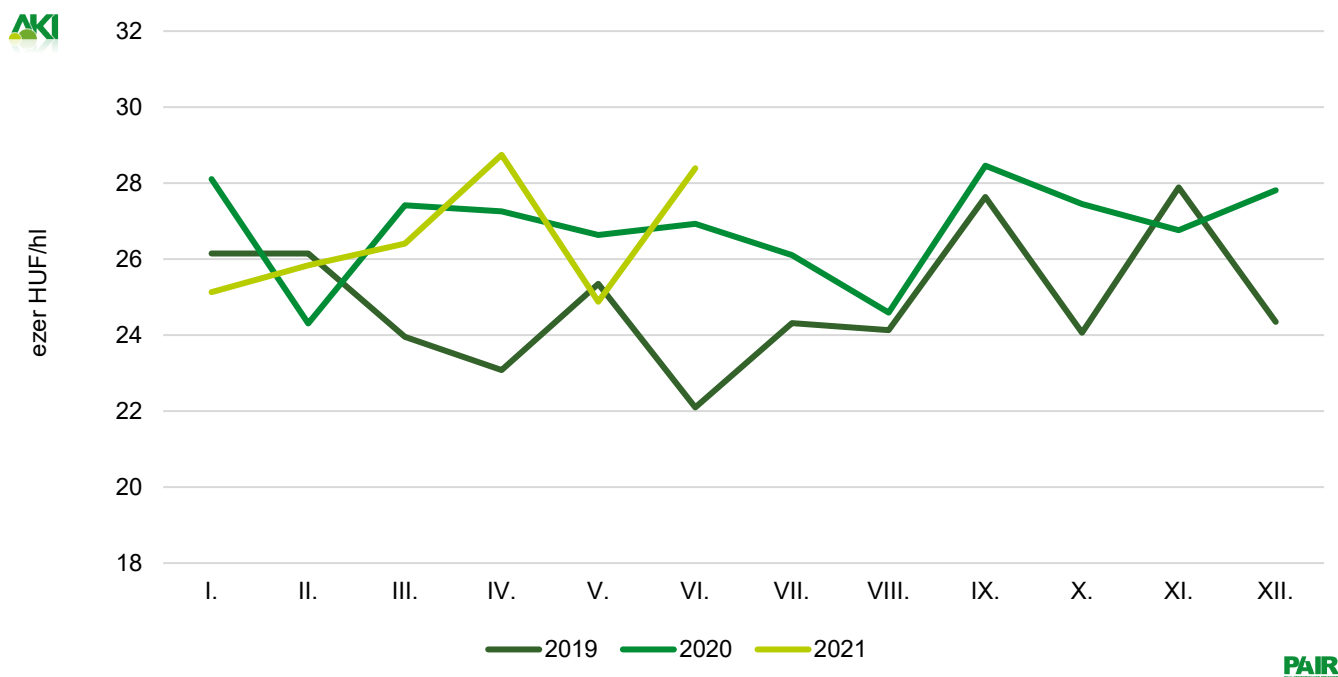
Forrás: KSH

10. ábra: Az oltalom alatt álló földrajzi jelzéssel ellátott fehérborok feldolgozó értékesítési ára Magyarországon (2019–2021)



Forrás: AKI PÁIR

11. ábra: Az oltalom alatt álló földrajzi jelzéssel ellátott vörös- és rozéborok feldolgozó értékesítési ára Magyarországon (2019–2021)



Forrás: AKI PÁIR

