

# AGRÁRPIACI JELENTÉSEK

## GABONA ÉS IPARI NÖVÉNYEK

XXIV. ÉVFOLYAM • 14. szám • 2021

# GABONA ÉS IPARI NÖVÉNYEK

## XXIV. ÉVFOLYAM • 14. szám • 2021

2021. augusztus 3.  
Megjelenik kéthetente

**Felelős szerkesztő**  
Dr. Stummer Ildikó

**Szerzők**  
Pásztor Zsuzsanna  
pasztor.zsuzsanna@aki.gov.hu  
Ecsediné Wanek Zsuzsanna  
wanek.zsuzsa@aki.gov.hu

**Kiadó**



**Agrárközgazdasági Intézet**  
Nonprofit Kft.

**Elérhetőségek**  
H-1093 Budapest, Zsil utca 3–5.  
Telefon: (+36 70) 501-0446  
Fax: (+36 1) 217-8111  
<https://aki.gov.hu>  
[aki@aki.gov.hu](mailto:aki@aki.gov.hu)

A kiadvány az Agrárközgazdasági Intézet  
által üzemeltetett Piaci Árinformációs Rendszer



adatai alapján készül.

Friss adatokért, kérjük látogasson el a  
<https://pair.aki.gov.hu>  
oldalra

ISSN 1418 2130

## Tartalomjegyzék

<b>Összefoglaló</b> .....	<b>3</b>
<b>Summary</b> .....	<b>3</b>
<b>Gabonapiaci jelentés</b> .....	<b>4</b>
Búza .....	4
Kukorica .....	4
A gabonafélék jegyzése .....	5
Gabonapiaci információk .....	8
<b>Olajnövénytapi jelentés</b> .....	<b>13</b>
Szójabab .....	13
Repcemag .....	13
Napraforgómag .....	13
Az olajmagok és származékaik jegyzése .....	14
Olajmagpiaci információk .....	17
<b>Cukorpiaci jelentés</b> .....	<b>21</b>
Ábrák, táblázatok .....	22

A kiadványokkal kapcsolatban részletes  
felvilágosítást ad:

Publikációs Csoport  
[publikacio@aki.gov.hu](mailto:publikacio@aki.gov.hu)  
Telefon: (+36 70) 501-1156



Jelen mű felhasználása a Nevezd meg! - Ne add el! - Így add tovább! 4.0 Nemzetközi (CC BY-NC-SA 4.0) licenc alapján lehetséges. A felhasználási feltételekről bővebben: <https://creativecommons.org/licenses/by-nc-sa/4.0/deed.hu>

# Összefoglaló

Az AKI PÁIR adatai szerint Magyarországon az étkezési búza áfa és szállítási költség nélküli termelői ára 65,6 ezer forint/tonna (+26 százalék), a takarmánybúzáé 64,2 ezer forint/tonna (+24 százalék), a takarmánykukoricáé 82 ezer forint/tonna (+63 százalék) volt július negyedik hetében.

Ezzel egy időben a repcemag termelői ára 172,5 ezer forint/tonna (+40 százalék) volt. A full-fat szóját (33 százalék fehérje-, 12 százalék olaj- és legfeljebb 12 százalék víztartalmú) 174,3 ezer forint/tonna (+27 százalék) áfa és szállítási költség nélküli áron értékesítették július harmadik hetében.

A fehércukor világpiacon átlagára 2021 júniusában 385 euró/tonna volt, nem változott lényegesen a májuséhoz képest.

## Summary

According to the data of AKI PÁIR, in Hungary, the producer price of milling wheat (excluding VAT and transport costs) was HUF 65.6 thousand per tonne (+26 per cent), of feed wheat was HUF 64.2 thousand per tonne (+24 per cent), of feed maize was HUF 82 thousand per tonne (+63 per cent) in the fourth week of July.

At the same time, the producer price of rapeseed was HUF 172.5 thousand per tonne (+40 per cent). The processors' sale price of full-fat soybean (33 per cent protein, 12 per cent oil and up to 12 per cent water content) was HUF 174.3 thousand per tonne (+27 per cent) excluding VAT and transport costs in the third week of July.

According to the data of the European Commission, in the EU, the average price of white sugar was HUF 385 per tonnes in June 2021, did not changed significantly compared to the previous month.

# Gabonapiaci jelentés

## Búza

A Tallage júliusi tájékoztatása szerint az USA kukoricatermő régióiban lehullott csapadék, a kínai vásárlási aktivitás csökkenése, a búza jó betakarítási kilátásai elsősorban az EU-ban és a fekete-tengeri régiókban, valamint a dollár kismértékű erősödése miatt június 4. és július 12. között csökkent a búza ára a világpiacon. Az amerikai piros keményszemű őszi búza (HRW) spot piaci ára 16 dollárral 268, az augusztusi 14 dollárral 266, a szeptember–októberi egyaránt 12 dollárral 269–276 dollár/tonnáig ereszkedett. Ezzel egy időben a piros lágyszemű őszi búza (SRW) azonnali exportára 255, az augusztusi és szeptemberi 257 (–24 dollár), az októberi 268 dollár/tonna (–31 dollár) volt. Az Oroszországban megtermelt 12,5 százalékos fehérjetartalmú malmi búza augusztus–szeptemberi kikötői ára (FOB) 21–25 dollárral csökkent a jelzett időszakban, 237–242 dollár/tonna között alakult. A 11,5 százalékos fehérjetartalmú oroszországi azonnali szállítású termékkel 231 (–32 dollár), az augusztusi 233 dollár/tonnáért kereskedtek ugyanekkor. Franciaországban (FOB Rouen) a malmi és a takarmánybúza augusztusi ára egyaránt 18 dollárral alacsonyabb, 242–244 dollár/tonna volt a megfigyelt időszakban. Németországban (FOB Hamburg) tonnánként 247 dollárért (–20 dollár) kötöttek szerződést a szeptemberi, 249 dollárért (–20 dollár) az októberi 12,5 százalékos fehérjetartalmú terményre ugyanekkor. Argentínában a malmi búza augusztusi kiviteli ára (FOB) 5 dollárral, a szeptemberi 8 dollárral volt alacsonyabb (egyenként 270 dollár/tonna) július 12-én. Az AKI PÁIR adatai szerint Magyarországon az egy évvel korábbi 26 százalékkal meghaladó, átlagosan 65,6 ezer forint/tonna áfa és szállítási költség nélküli termelői áron forgott az étkezési búza július negyedik hetében. A takarmánybúzával 64,2 ezer forint/tonnáért (+24 százalékos) kereskedtek ugyanekkor.

A chicagói árutőzsdén (CME/CBOT) a búza legközelebbi lejáratra szóló jegyzése 248–261 dollár/tonna tartományban alakult július 19. és 30. között. A párizsi árutőzsdén (Euronext/MATIF) 210–223 euró/tonna között jegyezték a terményt a legközelebbi lejáratra vonatkozóan ugyanekkor.

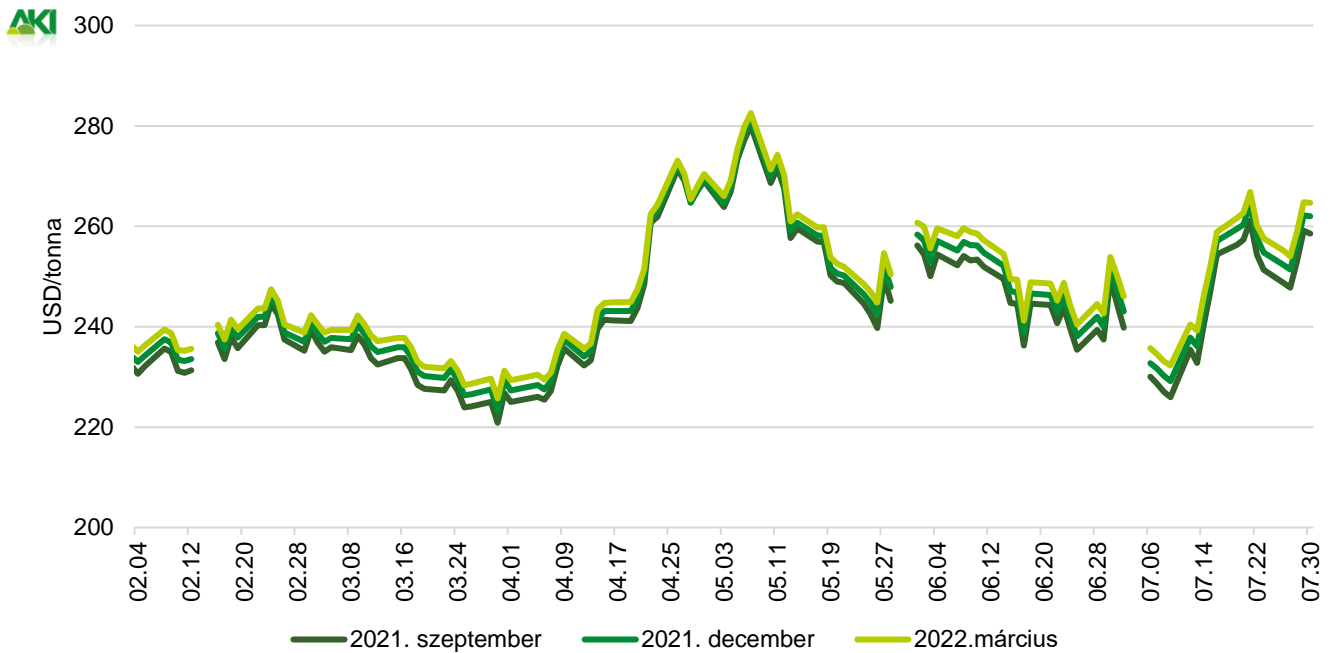
## Kukorica

A Tallage szerint június 4. és július 9. között meredeken ereszkedett a kukorica világpiacon. Az USA-ban a sok eső miatt javuló termesztési feltételek, valamint a búzára és a kukoricára vonatkozó jó európai és fekete-tengeri termésvárakozások egyaránt az árcsökkenés irányába hatottak. Az USA-ban megtermelt kukorica spot piaci ára 28 dollárral 282, az augusztusi 19 dollárral 273, az októberi 24 dollárral 256, a decemberi 20 dollárral 254 dollár/tonnáig ereszkedett. Argentínában – ahol a kivített a Paranáy folyó alacsony vízszintje akadályozza – a termény azonnali exportára (FOB) jelentősen, 51 dollárral, az augusztusi 49 dollárral (217, illetve 216 dollár/tonna), az október–decemberi 34–38 dollárral (229–233 dollár/tonna) csökkent július elején. Brazíliában az augusztusi szállítású kukoricával 39 dollárral alacsonyabb áron (246 dollár/tonna) kereskedtek a jelzett időszakban. Franciaországban a termény azonnali és augusztusi kiviteli ára (FOB) 295–296 (–53 dollár), az októberi és decemberi 245–247 dollár/tonnára (–22 dollár) ereszkedett június 4. és július 9. között. Ezzel egy időben Ukrajnában 36 dollárral csökkent az azonnali (268 dollár/tonna), 37 dollárral az augusztusi (269 dollár/tonna) és egyaránt 36 dollárral az október–decemberi szállítású termény ára (FOB, 233 dollár/tonna). Bulgáriában és Romániában a kukorica spot piaci ára 284 (–26 dollár), az augusztusi 284 (–27 dollár), az október–decemberi 247 dollár/tonna (–24 dollár) volt ugyanekkor. Magyarországon az AKI PÁIR adatai szerint átlagosan 82 ezer forint/tonna termelői áron cserélt gazdát a takarmánykukorica július negyedik hetében. Ez az árszint az egy évvel korábbi 63 százalékkal múlta felül.

A Budapesti Értéktőzsdén az ISCC NUTS II fenntartható takarmánykukorica különböző határidőkre szóló jegyzése egyaránt 3000 forinttal emelkedett július 19. és 30. között. A termény novemberi jegyzése 70, a decemberi 70,5, a 2021. márciusi 72, a májusi 73, a júliusi 74 ezer forint/tonna volt. A chicagói árutőzsdén 215–225 dollár/tonna között ingadozott a kukorica front-havi jegyzése a megfigyelt tőzsdénapon. A párizsi árutőzsdén a termény augusztusi tőzsdei elszámolóára 284 euró/tonnáig emelkedett ugyanekkor.

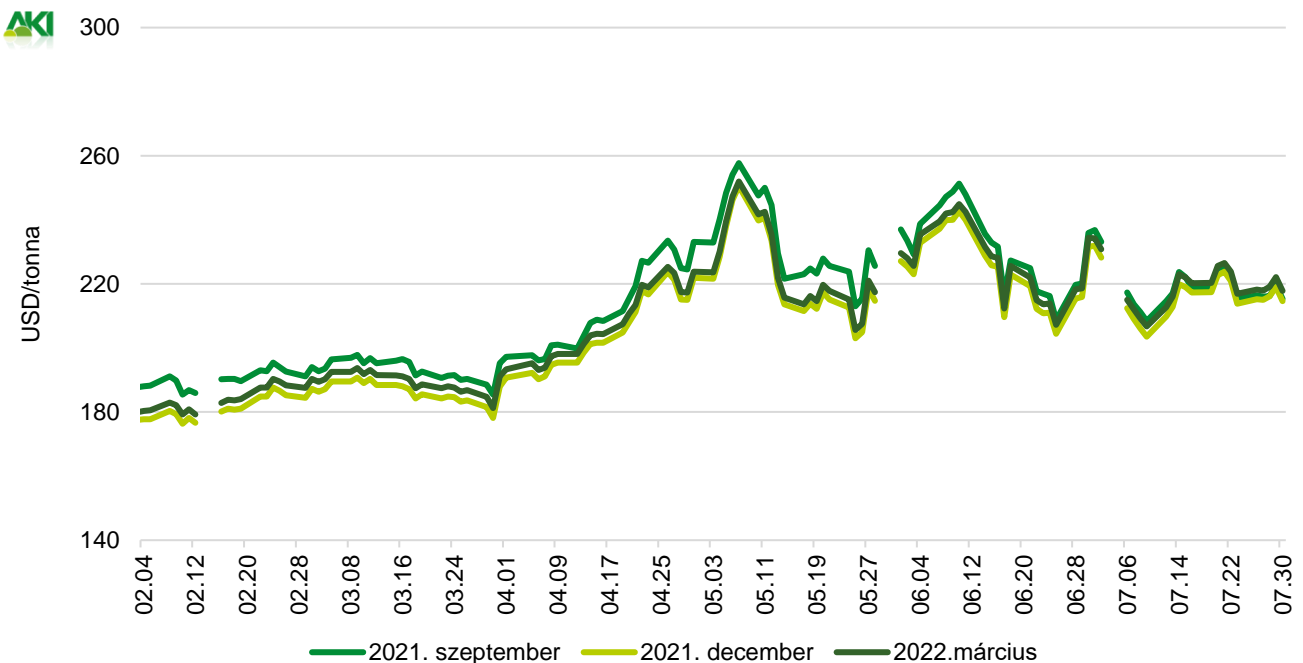
## A gabonafélék jegyzése

1. ábra: A búza különböző határidőre szóló jegyzése a chicagói árutőzsdén (2021)



Forrás: CME Group

2. ábra: A kukorica különböző határidőre szóló jegyzése a chicagói árutőzsdén (2021)



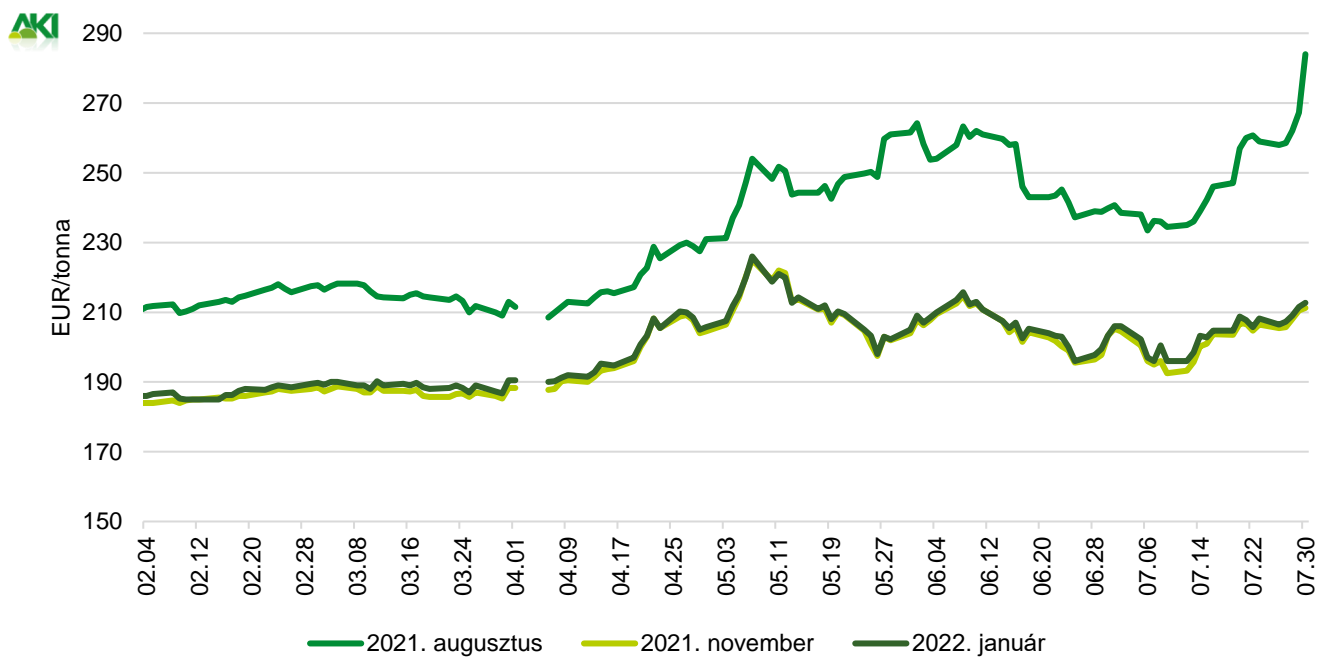
Forrás: CME Group

3. ábra: **A búza különböző határidőre szóló jegyzése a párizsi árutőzsdén (2021)**



Forrás: Euronext

4. ábra: **A kukorica különböző határidőre szóló jegyzése a párizsi árutőzsdén (2021)**



Forrás: Euronext

1. táblázat: **A búza és a kukorica nemzetközi tőzsdei jegyzése (2021. július 30.)**

Szállítási határidő	Euronext/MATIF, Párizs		Szállítási határidő	CME/CBOT, Chicago (őszi lágy búza)	
	EUR/tonna	HUF/tonna		USD/tonna	HUF/tonna
<b>BÚZA</b>					
2021. szeptember	223	79 839	2021. szeptember	259	77 648
2021. december	226	80 643	2021. december	262	78 685
2022. március	227	81 180	2022. március	265	79 502
2022. május	228	81 627	2022. május	264	79 413
2022. szeptember	211	75 368	2022. július	258	77 361
2022. december	212	75 637	2022. szeptember	258	77 581
<b>KUKORICA</b>					
2021. augusztus	284	101 564	2021. szeptember	215	64 677
2021. november	211	75 547	2021. december	215	64 464
2022. január	213	76 084	2022. március	218	65 410
2022. március	213	76 173	2022. május	220	65 978
2022. június	216	77 067	2022. július	220	66 001
2022. augusztus	213	76 173	2022. szeptember	201	60 231

Forrás: Euronext, CME Group

2. táblázat: **A főbb termények különböző lejáratra szóló kontraktusainak belső volatilitása**

	Lejárat	Elszámolóár (USD/tonna)	Belső volatilitás <sup>a)</sup>	
			2021.07.23. (százalék)	2021.07.30. (százalék)
Búza	2021. szeptember	258,53	30,6	29,2
Kukorica	2021. szeptember	215,34	32,3	30,2
Szójabab	2021. augusztus	519,78	26,3	23,0
Szójadara	2021. augusztus	388,57	24,8	22,0

<sup>a)</sup> Belső volatilitás (implied volatility): A piaci szereplők várakozásait tükröző volatilitás, amelyre az adott határidős kontraktusra köthető opciók aktuális prémiumából matematikai modellek segítségével következtetni lehet. (Pl.: Ha a belső volatilitás értéke 15,8 százalék, akkor az adott határidős kontraktus jegyzésében az elkövetkező 365 napban 68 százalékos valószínűséggel  $\pm 15,8$  százalék eltérés várható.)

Forrás: Barchart

3. táblázat: **A különböző árutőzsdei szereplők nyitott kötésállománya (határidős kontraktusok) a főbb termények vonatkozásában a chicagói árutőzsdén (2021. július 27.)**

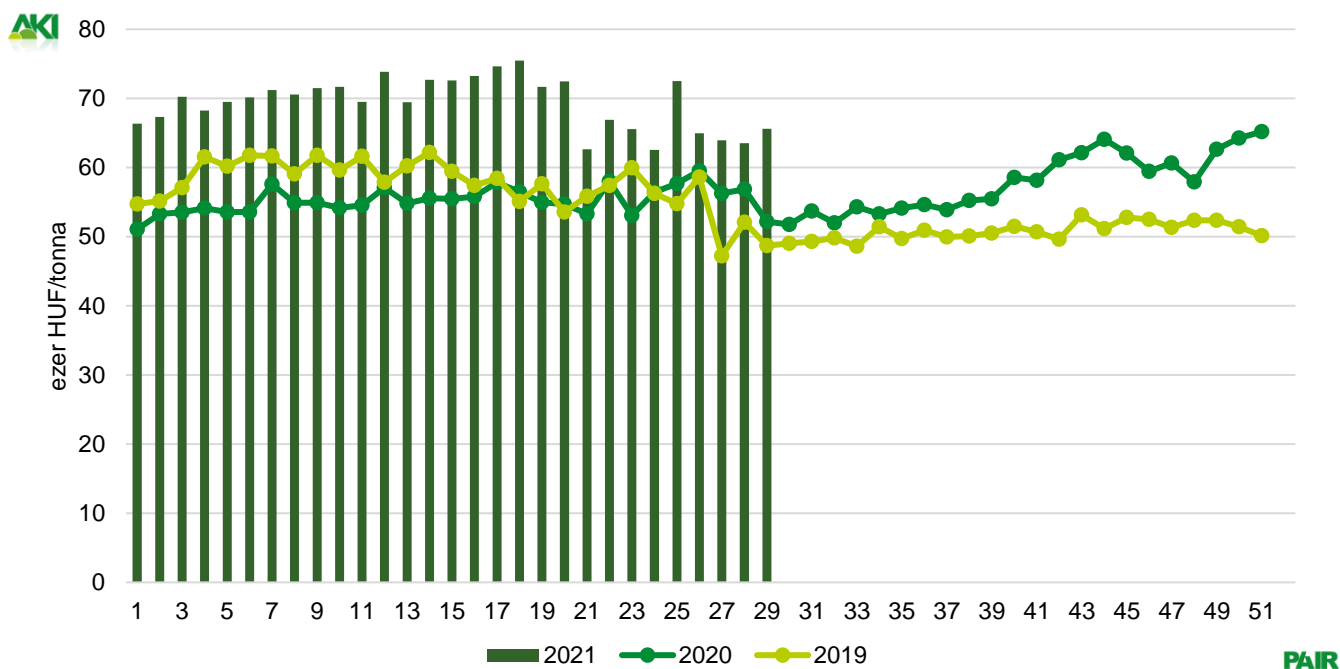
	pozíciók száma										
	Termelő/kereskedő/ feldolgozó/stb.		Swap kereskedők			Pénzügyi befektetők			Egyéb		
	Vételi	Eladási	Vételi	Eladási	Spread <sup>a)</sup>	Vételi	Eladási	Spread <sup>a)</sup>	Vételi	Eladási	Spread <sup>a)</sup>
Búza	29 347	101 205	90 540	35 641	11 553	69 252	69 073	54 431	37 106	7 097	29 162
Kukorica	393 364	907 177	301 798	34 279	21 233	256 470	30 521	161 694	136 993	56 265	71 046
Szójabab	191 169	385 004	121 297	39 793	15 767	100 165	12 221	72 772	88 380	50 663	29 263
Szójadara	91 583	248 844	88 238	2 970	6 598	48 725	26 578	22 172	36 231	6 862	20 181

<sup>a)</sup> Spread – Különbözeti ügylet.

Forrás: Commodity Futures Trading Commission

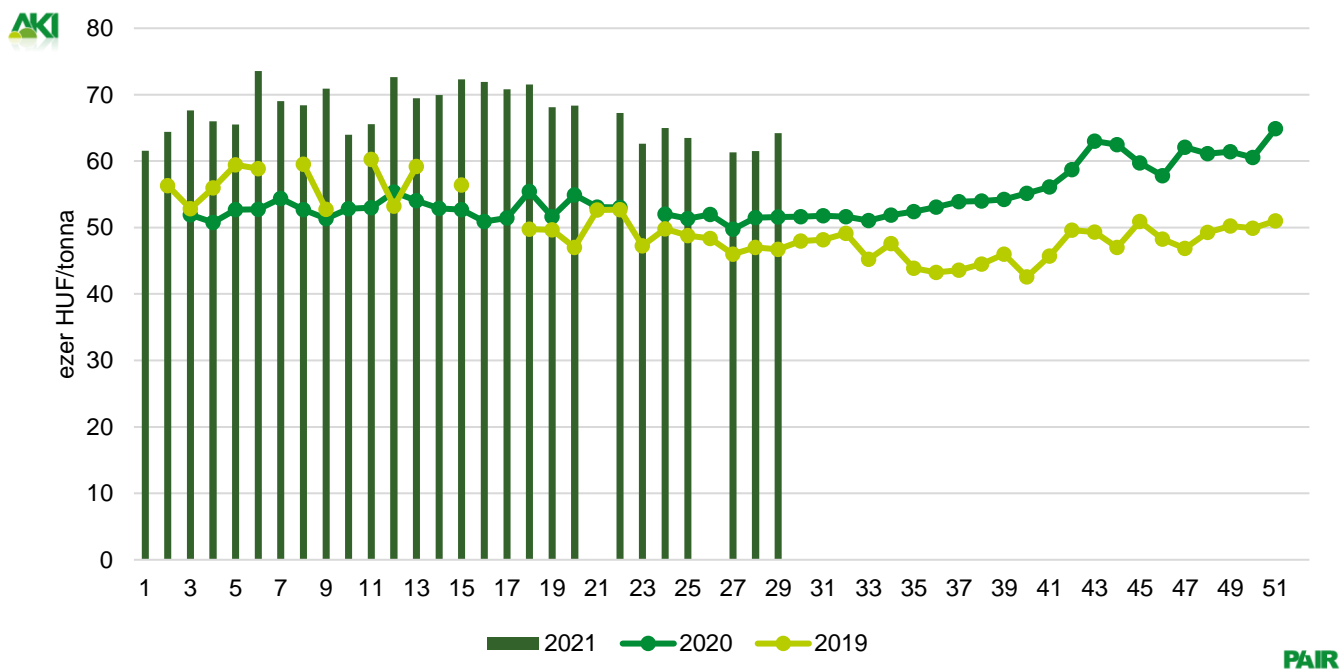
## Gabonapiaci információk

5. ábra: Az étkezési búza heti termelői ára Magyarországon (2019–2021)



Forrás: AKI PÁIR

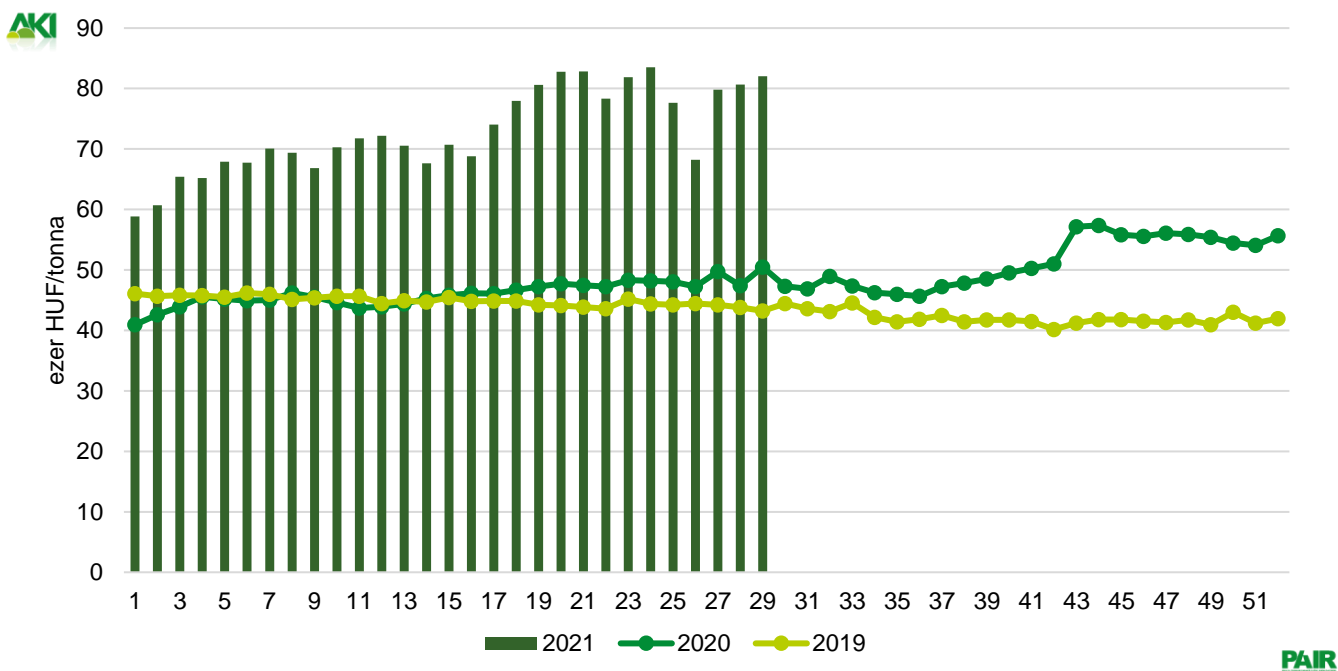
6. ábra: A takarmánybúza heti termelői ára Magyarországon (2019–2021)



Forrás: AKI PÁIR

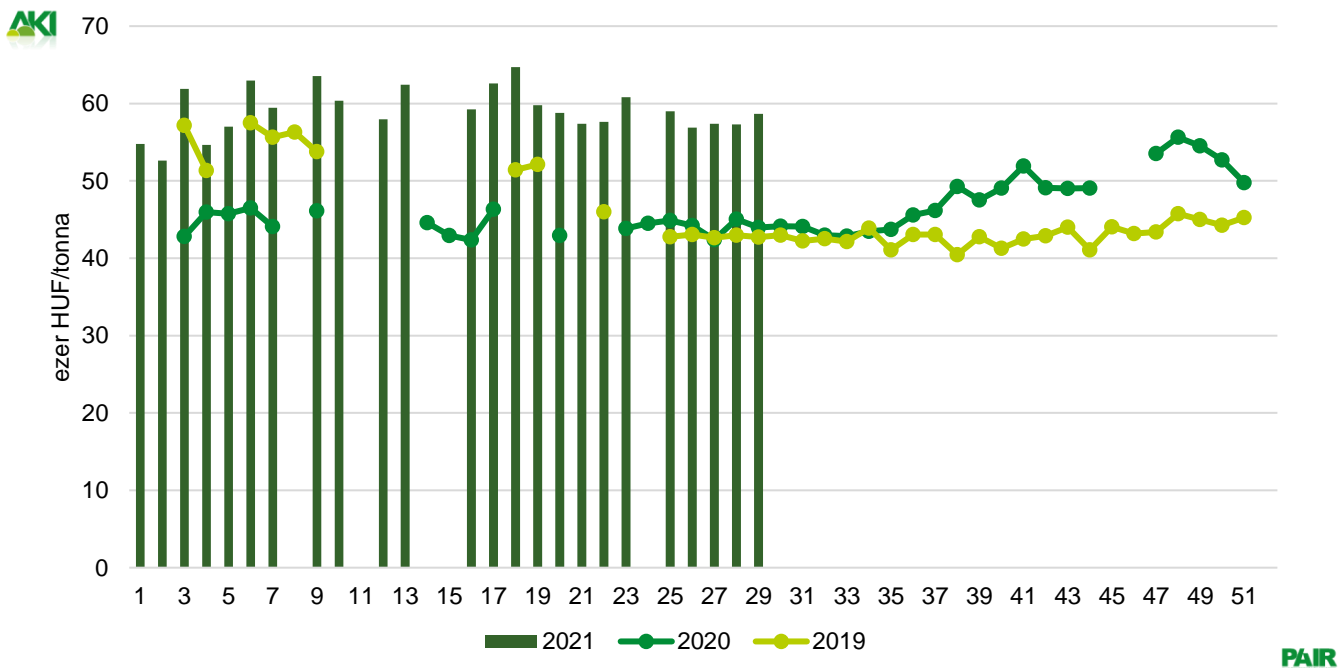


7. ábra: **A takarmánykukorica heti termelői ára Magyarországon (2019–2021)**



Forrás: AKI PÁIR

8. ábra: **A takarmányárpa heti termelői ára Magyarországon (2019–2021)**



Forrás: AKI PÁIR

4. táblázat: **A gabonafélék nemzetközi és európai kikötői ára**

	Mértékegység	2021.07.10.	2021.07.17.	2021.07.24.	2021.07.31.	
BÚZA	USA, FOB HRW	USD/tonna	272	294	289	297
	Franciaország, FOB Rouen (superior)	USD/tonna	238	253	250	262
	Oroszország, 12,5% FOB	USD/tonna	233	237	547	255
	Ukrajna, 11,5% FOB	USD/tonna	224	238	240	244
	Románia, FOB Constanța	EUR/tonna	n. a.	219	207	208
KUKORICA	USA, FOB NOLA	USD/tonna	268	280	276	280
	Fekete-tenger, FOB	USD/tonna	274	269	272	270
	Románia, FOB Constanța	EUR/tonna	n. a.	253	256	n. a.
	Hollandia, CIF Rotterdam	EUR/tonna	267	221	221	264
ÁRPA	Franciaország, FOB Rouen	USD/tonna	228	242	243	249
	Fekete-tenger, FOB	USD/tonna	215	212	220	220
	Románia, FOB Constanța	EUR/tonna	n. a.	n. a.	n. a.	n. a.

Megjegyzés: FOB – Free on Board (költségmentesen a hajó fedélzetére), CIF – Cost, Insurance and Freight (költség, biztosítás és fuvardíj – megnevezett rendeltetési kikötő); n. a. – nincs adat.

Forrás: Hammersmith, Európai Bizottság, IGC

5. táblázat: **A gabonafélék európai termelői ára**

		2021. 26. hét	2021. 27. hét	2021. 28. hét	2021. 29. hét
MALMI BÚZA	Bulgária, DEPPROD Dobrich	n. a.	n. a.	n. a.	n. a.
	Németország, DEPSILO Hamburg	236	229	225	217
	Franciaország, DELPORT Rouen	201	197	n. a.	n. a.
	Románia, DEPSILO Banat	176	169	165	168
TAKAR-MÁNYBÚZA	Bulgária, DEPPROD Dobrich	n. a.	174	169	169
	Németország, DEPSILO Hamburg	236	229	225	233
	Románia, DEPSILO Oltenia	166	169	n. a.	176
KUKORICA	Bulgária, DEPPROD Pleven	212	217	207	207
	Németország, DEPSILO Hamburg	n. a.	n. a.	n. a.	n. a.
	Franciaország, DELPORT Bordeaux	255	n. a.	n. a.	n. a.
	Románia, DEPSILO Oltenia	159	n. a.	n. a.	175
TAKARMÁNY-ÁRPA	Bulgária, DEPPROD Burgas	n. a.	n. a.	174	174
	Németország, DEPSILO Hamburg	187	186	180	200
	Franciaország, DELPORT Rouen	204	203	n. a.	n. a.
	Románia, DEPSILO Muntenia	181	179	177	175

Megjegyzés: DEPPROD – a telephelyen vagy a termőhelyen tehergépkocsira vagy egyéb szállítóeszközre pakolva, DEPSILO – a tárolt termény silónál tehergépkocsira vagy egyéb szállítóeszközre pakolva, DELPORT – a kikötőbe szállítva; n. a. – nincs adat.

Forrás: Európai Bizottság

6. táblázat: **A gabonafélék termelői ára Magyarországon**

Megnevezés	Mértékegység	2020. 29. hét	2021. 28. hét	2021. 29. hét	2021. 29. hét/ 2020. 29. hét (százalék)	2021. 29. hét/ 2021. 28. hét (százalék)
Étkezési búza	tonna	23 659	47 635	38 919	165	82
	HUF/tonna	52 194	63 529	65 597	126	103
Takarmánybúza	tonna	51 354	26 707	34 431	67	129
	HUF/tonna	51 587	61 502	64 217	124	104
Takarmánykukorica	tonna	13 598	1 470	2 692	20	183
	HUF/tonna	50 480	80 682	82 032	163	102
Takarmányárpa	tonna	30 120	26 842	19 859	66	74
	HUF/tonna	43 956	57 296	58 642	133	102

Megjegyzés: A termelői ár az áfát és a szállítási költséget nem tartalmazza.  
Forrás: AKI PÁIR

7. táblázat: **A gabonaalapú termékek feldolgozó értékesítési ára Magyarországon**

Megnevezés	Kiszerezés	Mértékegység	2020. 29. hét	2021. 28. hét	2021. 29. hét	2021. 29. hét/ 2020. 29. hét (százalék)	2021. 29. hét/ 2021. 28. hét (százalék)
Finomliszt BL 55	ömlesztett	tonna	1 731	2 593	2 567	148	99
		HUF/kg	84	90	90	108	100
	zsákos	tonna	2 863	3 942	3 948	138	100
		HUF/kg	88	96	96	109	100
	zacskós	tonna	1 533	2 309	2 245	146	97
		HUF/kg	94	105	103	109	98
Rétesliszt BFF 55	ömlesztett	tonna	...	95	126	...	132
		HUF/kg	...	101	102	...	100
	zsákos	tonna	10	67	40	419	60
		HUF/kg	105	102	104	99	102
	zacskós	tonna	70	108	121	172	112
		HUF/kg	103	115	116	113	100
Rozsliszt RL 90	ömlesztett	tonna	–	17	40	–	236
		HUF/kg	–	98	92	–	94
	zsákos	tonna	–	42	64	–	153
		HUF/kg	–	101	106	–	105
Fehér kenyérliszt BL 80	ömlesztett	tonna	1 441	1 637	1 523	106	93
		HUF/kg	80	89	90	112	101
	zsákos	tonna	941	1 118	1 079	115	97
		HUF/kg	85	93	93	109	100
Tésztaipari liszt TL 50	ömlesztett	tonna	642	634	618	96	97
		HUF/kg	86	94	94	110	100
	zsákos	tonna	62	126	90	145	71
		HUF/kg	93	100	103	111	102
Étkezési búza AD	zacskós	tonna	79	109	108	138	99
		HUF/kg	106	115	119	112	103

... = Adatvédelmi korlátok miatt nem közölhető adatt.  
Forrás: AKI PÁIR

8. táblázat: **Az ipari keveréktakarmányok feldolgozó értékesítési ára Magyarországon**

Megnevezés	Mértékegység	2020. június	2021. május	2021. június	2021. június/ 2020. június (százalék)	2021. június/ 2021. május (százalék)
Brojlertáp	tonna	9 170	10 904	12 376	135	114
	HUF/tonna	97 398	104 776	109 201	112	104
Hízósertéstáp	tonna	10 609	10 508	10 754	101	102
	HUF/tonna	79 785	85 128	87 973	110	103

Forrás: AKI PÁIR

9. táblázat: **A gabonafélék külkereskedelme Magyarországon**

		2020. január–május	2021. január–május	Változás (százalék)
Export	10019900 Búza, nem vető	1 161,87	846,48	72,9
	10039000 Árpa, nem vető	220,01	181,37	82,4
	10059000 Kukorica, nem vető	2 178,07	2 087,33	95,8
Import	10019900 Búza, nem vető	40,17	46,95	116,9
	10039000 Árpa, nem vető	7,10	9,13	128,6
	10059000 Kukorica, nem vető	20,31	37,21	183,2

Forrás: KSH

10. táblázat: **A világ búza- és kukoricamérlege**

	USDA		IGC		Tallage	
	2020/2021 <sup>a)</sup>	2021/2022 <sup>b)</sup>	2020/2021 <sup>a)</sup>	2021/2022 <sup>b)</sup>	2020/2021 <sup>a)</sup>	2021/2022 <sup>b)</sup>
<b>BÚZA</b>						
Termelés	776	793	773	788	741	764
Felhasználás	785	791	770	787	735	759
Export	198	205	190	192	174	184
Import	198	205	190	192	174	184
Zárókészlet	290	292	279	280	236	242
<b>KUKORICA</b>						
Termelés	1 121	1 195	1 128	1 202	1 072	1 140
Felhasználás	1 146	1 183	1 158	1 199	1 110	1 130
Export	184	194	189	180	183	182
Import	184	194	189	180	183	182
Zárókészlet	280	291	268	270	232	242

<sup>a)</sup> Előzetes adat.

<sup>b)</sup> Előrejelzés.

Forrás: USDA, IGC, Tallage



# Olajnövénypiaci jelentés

## Szójabab

A Tallage piacelemző vállalat júliusi tájékoztatása szerint az USA-ból származó szójabab azonnali exportára (*FOB Gulf*) 13 dollárral 570 dollár/tonnáig, a szeptemberi 20 dollárral 564 dollár/tonnáig, a novemberi 23 dollárral 552 dollár/tonnáig ereszkedett június 11. és július 16. között, mivel az esőzések javították a szójabab termésvárakozásait. A dél-amerikai országokban az árak kisebb mértékben változtak. Brazíliában az alacsony készletek miatt a termés azonnali exportára (*FOB Paranagua*) 6 dollárral 563 dollár/tonnára nőtt, miközben a későbbi szállítási határidőkre vonatkozóan az árak követték az amerikai trendet: a szeptemberi 6, a novemberi 11 dollárral egyaránt 563 dollár/tonnára csökkent. Argentínában a szójabab azonnali kiviteli ára (*FOB, Up River*) 8 dollárral 544, a szeptemberi és a novemberi 2-2 dollárral 547 dollár/tonnára emelkedett. Ezzel egy időben Ukrajnában 15 dollárral 640 dollár/tonnára (*FOB Black Sea*) nőtt a termés spot piaci ára, a szeptemberi 560 dollár/tonnáért volt elérhető. Az AKI PÁIR adatai szerint a full-fat szóját (33 százalék fehérje-, 12 százalék olaj- és legfeljebb 12 százalék víztartalmú) 174,3 ezer forint/tonna áfa és szállítási költség nélküli áron (+27 százalék) értékesítették július harmadik hetében.

A chicagói árutőzsdén (*CME/CBOT*) a szójabab legközelebbi lejáratra szóló jegyzése 515–530, a szójadaráé 389–408, a szójaolajé 1433–1478 dollár/tonna tartományban ingadozott július 19. és 30. között.

## Repcemag

A Tallage szerint Kanadában a meleg, száraz időjárás miatt az árak erőteljesen emelkedtek június 17. és július 16. között. Vancouverben 171 dollárral (784 dollár/tonnára) emelkedett a termés azonnali, 262 dollárral (778 dollár/tonnára) az októberi kikötői ára (*FOB*) a megfigyelt időszakban. Ukrajnában a repcemag ára (*FOB Odessa*) 25 dollárral 628 dollár/tonnára emelkedett az augusztusi szállítási határidőre vonatkozóan, annak ellenére, hogy elkezdődött a betakarítás és jók a kezdeti hozamok. Ausztráliában – a várhatóan alacsonyabb kanadai termés miatt – az új termésű canolát magas szinten jegyzik (2022. január: 695 dollár/tonna). Németországban 633 dollár/tonnára csökkent az azonnali szállítási repcemag ára (–30 dollár *CIF Hamburg*), amit

a nyugat-európai országokban a betakarítás felgyorsulása és az észak-európai országok jó termésvárakozásai okoztak. A távolabbi határidőkre vonatkozóan magasabb, 649–656 dollár/tonna közötti árszinten köthettek szerződést július közepén, amihez a biodízel előállításához szükséges repcemagolaj iránti erős kereslet is hozzájárult. Franciaországban csaknem 80 dollárral emelkedett a 2021. október – 2022. januári szállítási olajmag ára (635–641 dollár/tonna) ugyanekkor. Ezzel egy időben Indiában a repcemag azonnali kikötői ára 985 dollár/tonnára (+61 dollár) nőtt. Az AKI PÁIR adatai szerint a repcemag áfa és szállítási költség nélküli termelői ára 172,5 ezer forint/tonna volt július negyedik hetében, az egy évvel korábbit 40 százalékkal haladta meg.

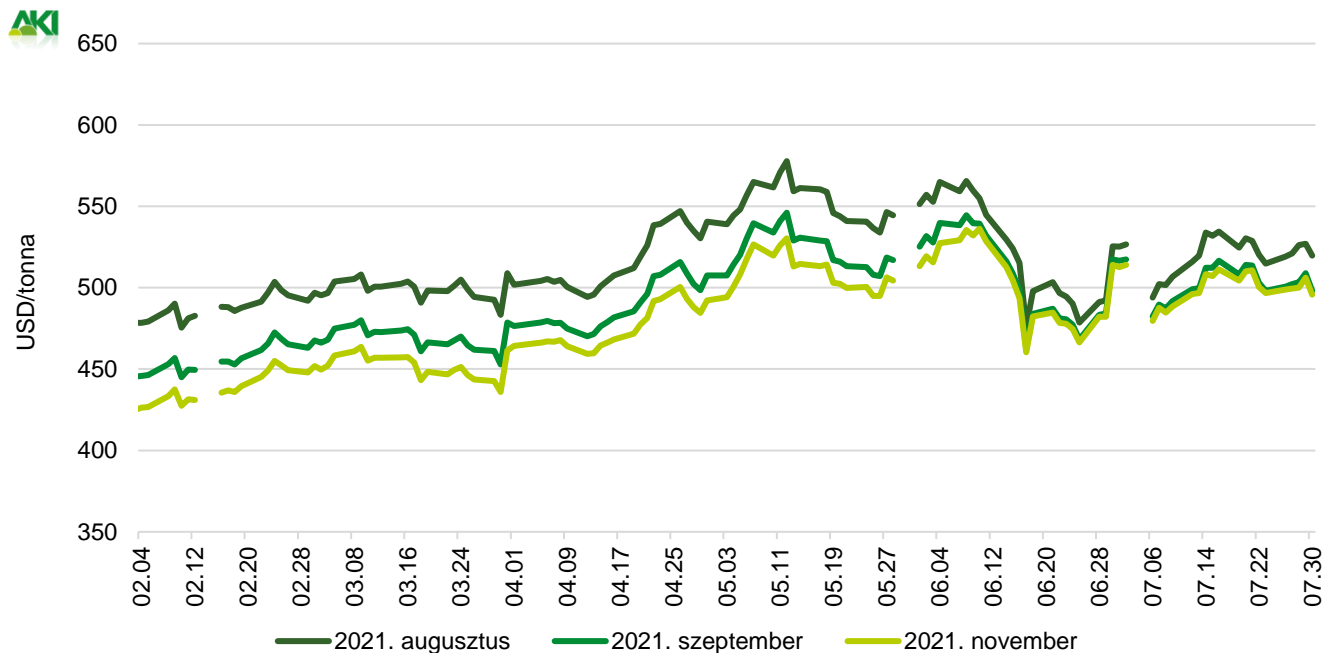
A párizsi árutőzsdén (*Euronext/MATIF*) a repcemag legközelebbi lejáratra szóló jegyzése 522–535 euró/tonna intervallumban mozgott július 19. és 30. között.

## Napraforgómag

A napraforgómag világgpiaci ára az egy hónappal korábbi jelentős esés után kisebb mértékben csökkent a június 17. és július 16. közötti időszakban. Ezt leginkább Argentínában a Paraná folyó alacsony vízszintje miatti logisztikai problémák, a braziliai biodízel iránti élénk kereslet és a növényi olajok árának változása mozgatta. Az indiai kormány június végén csökkentette a finomított pálmaolaj behozatali vámját 2021. decemberéig. Ez megemelte a pálmaolaj árát, ami húzta magával a többi olajét is. Argentínában a napraforgómag kikötői ára (*FOB Buenos Aires*) nem változott a jelzett periódusban, a különböző határidőkre vonatkozóan 660 dollár/tonna volt. A fekete-tengeri olajmag azonnali exportára (*FOB*) 10 dollárral (720 dollár/tonna), a szeptemberi 23 dollárral (498 dollár/tonna) volt alacsonyabb a megfigyelt időszakban. Ezzel egy időben a franciaországi Saint-Nazaire-ban és Bordeaux-ban egyaránt 597 dollár/tonnáért (–18 dollár) köthettek szerződéseket az azonnali, 569 dollár/tonnáért (+8 dollár) a szeptember–decemberi szállítási olajmagra (*Tallage*). A Budapesti Értéktőzsdén a nagy olajtartalmú napraforgómag októberi és novemberi tőzsdei elszámolóára egyaránt 168,5 ezer forint/tonna, a decemberi 167 ezer forint/tonna volt július 30-án.

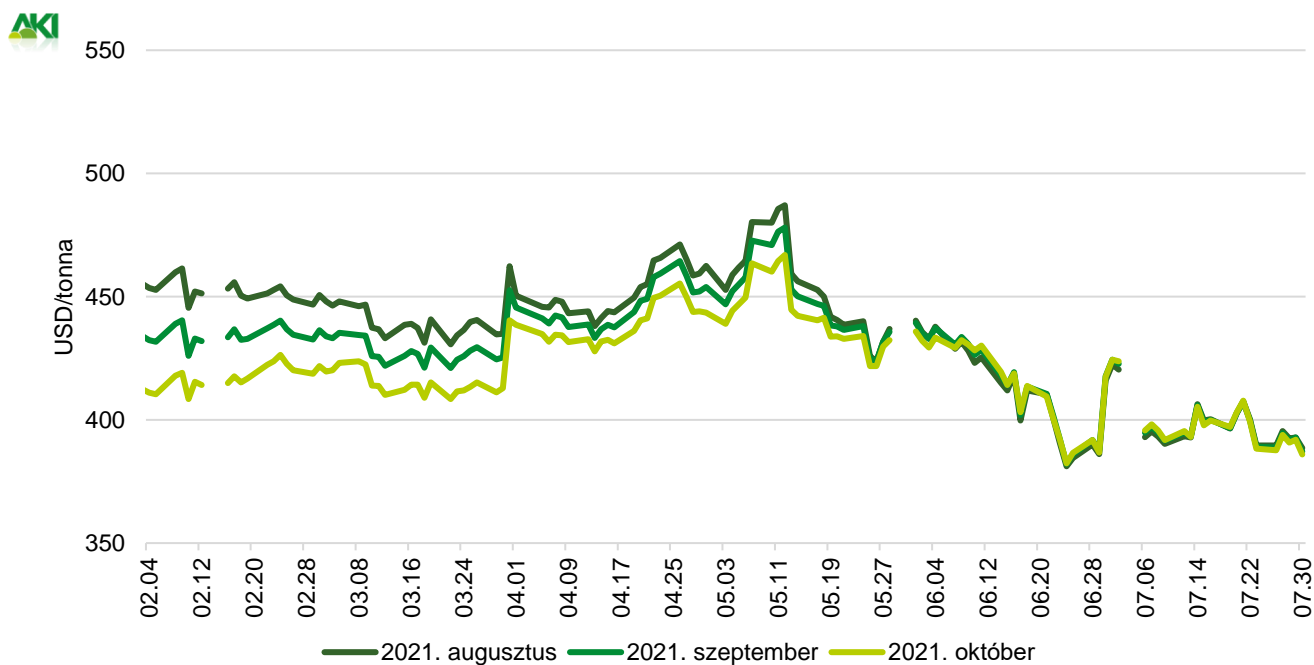
## Az olajmagok és származékaik jegyzése

9. ábra: A szójabab különböző határidőre szóló jegyzése a chicagói árutőzsdén (2021)



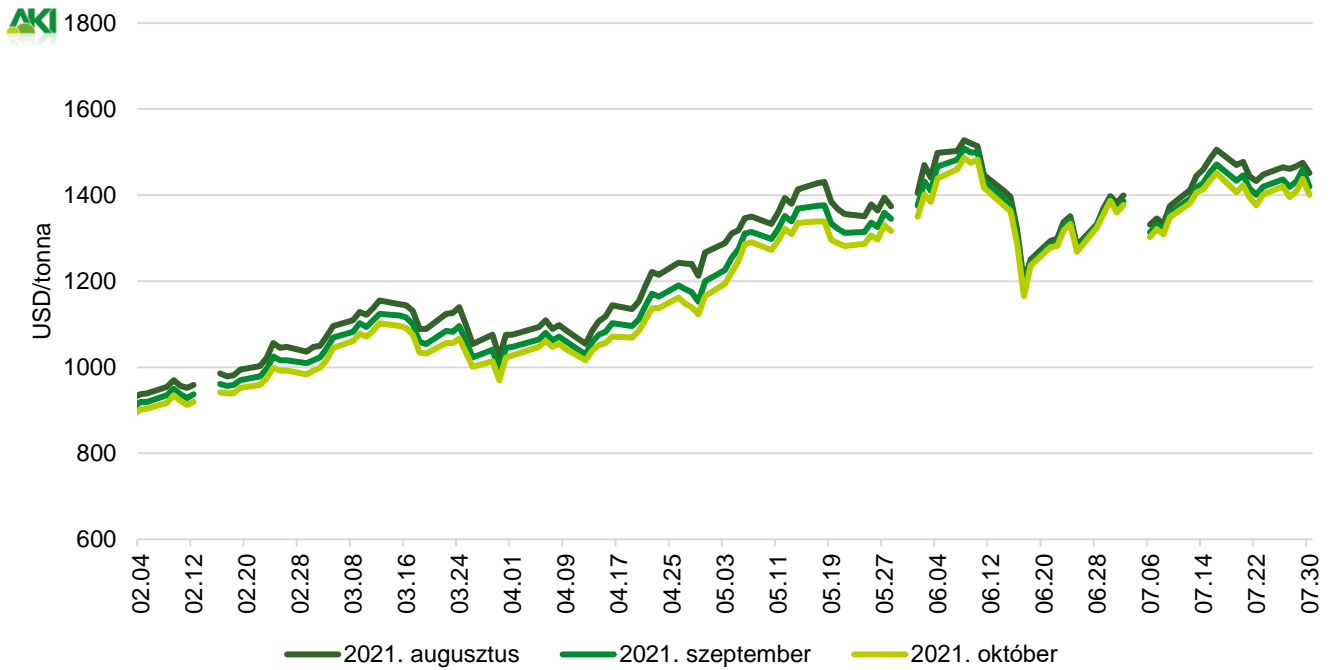
Forrás: CME Group

10. ábra: A szójadara különböző határidőre szóló jegyzése a chicagói árutőzsdén (2021)



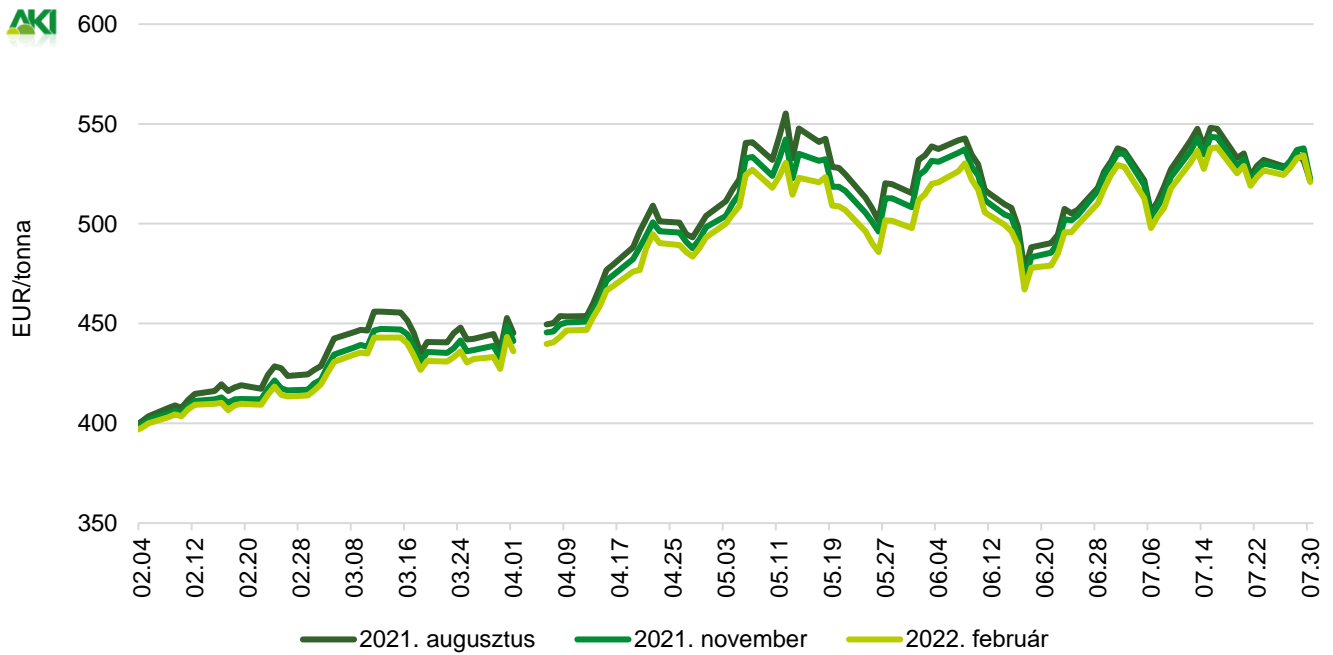
Forrás: CME Group

11. ábra: **A szójaolaj különböző határidőre szóló jegyzése a chicagói árutőzsdén (2021)**



Forrás: CME Group

12. ábra: **A repcemag különböző határidőre szóló jegyzése a párizsi árutőzsdén (2021)**



Forrás: Euronext

11. táblázat: **Az olajmagok és származékaik jegyzése a párizsi és a chicagói árutőzsdén (2021. július 30.)**

Euronext/MATIF, Párizs			
	Szállítási határidő	EUR/tonna	HUF/tonna
Repcemag	2021. augusztus	522	186 499
	2021. november	523	186 856
	2022. február	521	186 320
	2022. május	517	184 800
	2022. augusztus	458	163 701
	2022. november	457	163 343
CME/CBOT, Chicago			
	Szállítási határidő	USD/tonna	HUF/tonna
Szójabab	2021. augusztus	520	156 112
	2021. szeptember	498	149 579
	2021. november	496	148 895
	2022. január	498	149 446
	2022. március	495	148 718
	2022. május	494	148 453
Szójadara	2021. augusztus	389	116 703
	2021. szeptember	387	116 273
	2021. október	386	115 942
	2021. december	390	117 134
	2022. január	391	117 531
	2022. március	392	117 729

Forrás: Euronext, CME Group

12. táblázat: **A növényolajok és származékaik jegyzése Olaszországban és Ausztriában (2021. július 27.)**

Termék	Ország	EUR/tonna	HUF/tonna
Napraforgóolaj (nyers)	Olaszország	1 178	426 020
Napraforgóolaj (finomított)		1 373	496 571
Szójaolaj (nyers)		1 213	438 683
Szójaolaj (finomított)		1 293	467 627
Napraforgódara	Ausztria	275	98 794
Repcedara		308	110 469

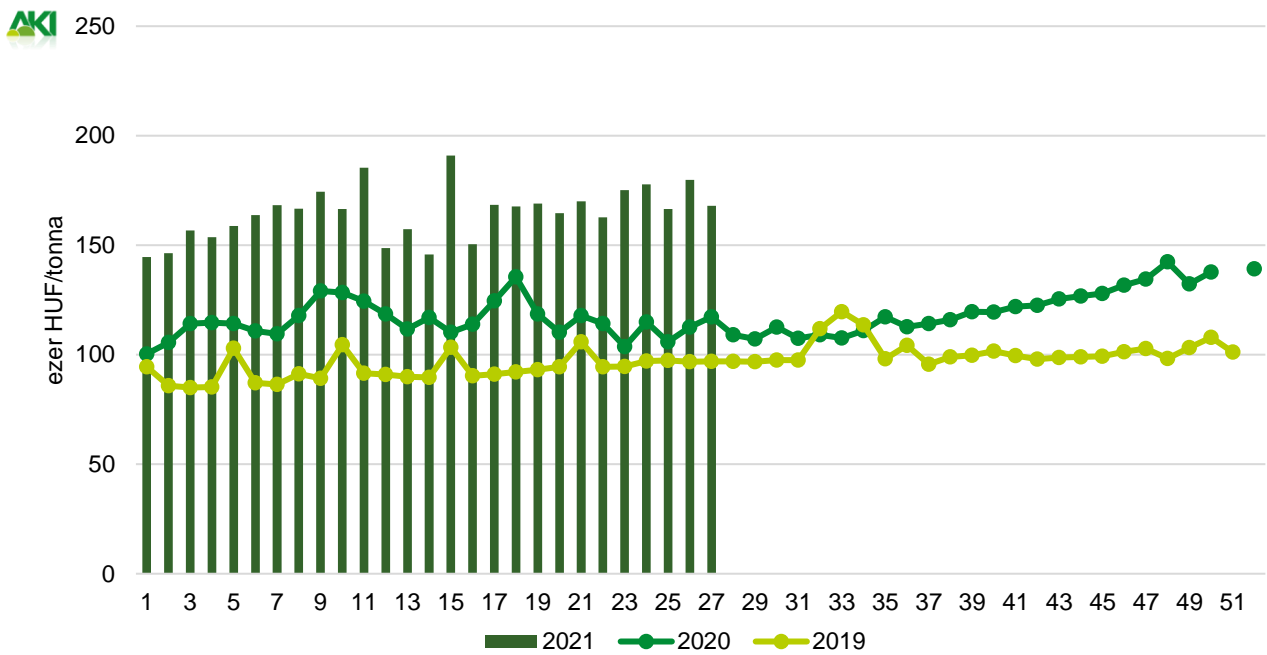
Megjegyzés: n. a. – nincs adat.

Forrás: Associazione Granaria di Milano, BLPW



## Olajmagpiaci információk

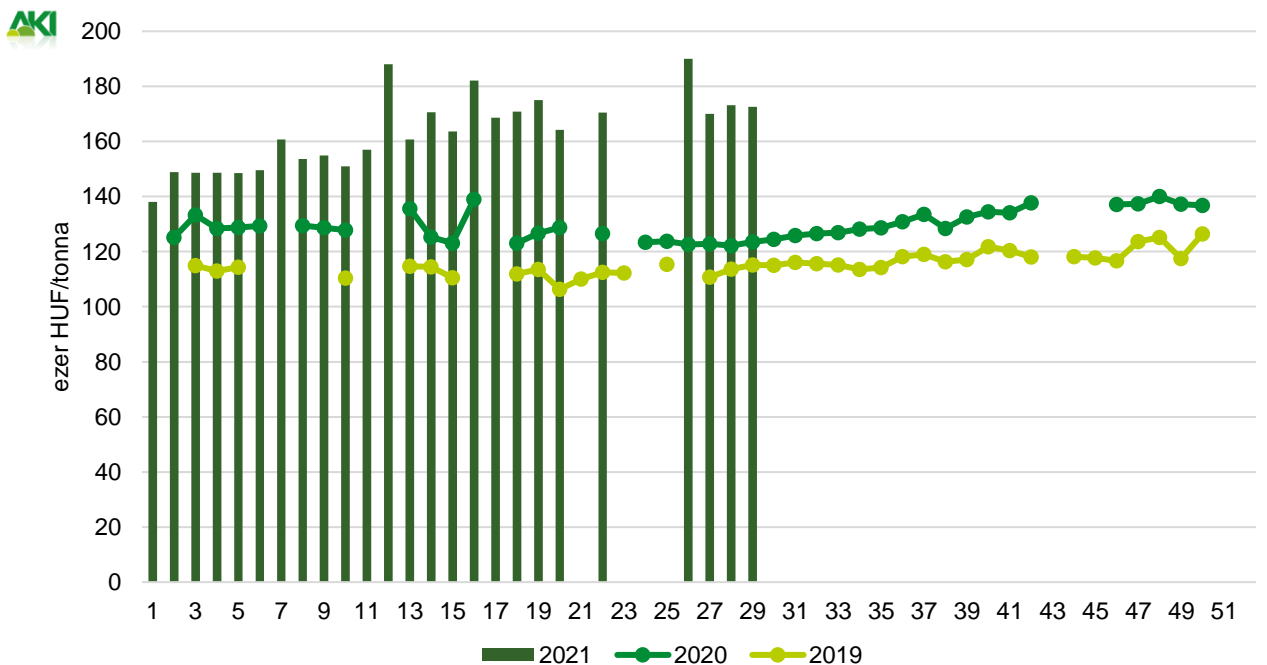
13. ábra: A napraforgómag heti termelői ára Magyarországon (2019–2021)



Forrás: AKI PÁIR

PAIR

14. ábra: A repcemag heti termelői ára Magyarországon (2019–2021)



Forrás: AKI PÁIR

PAIR

13. táblázat: **Az olajmagok és származékaik nemzetközi és európai kikötői ára**

		USD/tonna				
		2021.07.10.	2021.07.17.	2021.07.24.	2021.07.31.	
SZÓJA	BAB	USA FOB NOLA	537	569	552	552
		Brazília FOB	537	566	547	550
		EU CIF USA-ból	559	573	n. a.	n. a.
		EU CIF Brazíliából	595	619	n. a.	n. a.
		Fekete-tenger FOB	572	573	568	574
		Argentína, Up River FOB	515	547	543	538
	DARA	EU CIF Rotterdam	470	470	n. a.	n. a.
OLAJ	EU FOB <sup>a)</sup>	n. a.	n. a.	n. a.	n. a.	
REPCE	MAG	Franciaország FOB Moselle	608	642	625	638
		EU CIF Hamburg	604	633	n. a.	n. a.
		Ausztrália FOB	541	561	557	575
		Kanada FOB	696	778	766	775
		Ukrajna FOB	608	643	633	633
	DARA	EU FOB Hamburg	313	304	n. a.	n. a.
	OLAJ	EU FOB Hollandia	1 320	1 417	n. a.	n. a.
NAPRAFORGÓ	MAG	EU CIF Amszterdam	n. a.	n. a.	n. a.	n. a.
		EU FOB Bordeaux	571	602	600	601
		Ukrajna FOB	725	725	725	620
	DARA	Ukrajna DAF	308	302	n. a.	n. a.
		Ukrajna FOB	290	290	290	290
	OLAJ	EU FOB Rotterdam	1 230	1 270	n. a.	n. a.
	Fekete-tenger FOB	1 170	1 205	n. a.	n. a.	
NYERS PÁLMAOLAJ	EU CIF	1 050	1 120	n. a.	n. a.	

Megjegyzés: FOB – Free on Board (költségmentesen a hajó fedélzetére – megjelölt elhajozási kikötő), DAF – Delivered at Frontier (határra szállítva); CIF – Cost, Insurance and Freight (költség, biztosítás és fuvardíj – megnevezett rendeltetési kikötő); n. a. – nincs adat.

<sup>a)</sup> Átszámolva az EKB hivatalos középárfolyamán.

Forrás: APK-Inform, Hammersmith, Oil World, Európai Bizottság, IGC

14. táblázat: **Az ipari napraforgómag és a repcemag heti termelői ára Magyarországon**

Megnevezés	Mértékegység	2020. 29. hét	2021. 28. hét	2021. 29. hét	2021. 29. hét/ 2020. 29. hét (százalék)	2021. 29. hét/ 2021. 28. hét (százalék)
Ipari napraforgómag (magas olajsavtartalmú, HO)	tonna	–	–	...	–	–
	HUF/tonna	–	–	...	–	–
Ipari napraforgómag (nagy olajtartalmú, LO)	tonna	–	...	...	–	...
	HUF/tonna	–	...	...	–	...
Ipari napraforgómag (Összesen)	tonna	374	...	...	...	...
	HUF/tonna	107 157	...	...	...	...
Repcemag	tonna	68 433	64 481	83 590	122	130
	HUF/tonna	123 521	173 137	172 550	140	100

... = Adatvédelmi korlátok miatt nem közölhető adat.

Megjegyzés: A termelői ár az áfát és a szállítási költséget nem tartalmazza.

Forrás: AKI PÁIR

15. táblázat: **A növényolajok és származékaik feldolgozó értékesítési ára Magyarországon**

Megnevezés	Mértékegység	2020. 29. hét	2021. 28. hét	2021. 29. hét	2021. 29. hét/ 2020. 29. hét (százalék)	2021. 29. hét/ 2021. 28. hét (százalék)
Nyers napraforgóolaj	tonna	...	...	1 579	...	...
	HUF/tonna	...	...	396 198	...	...
Napraforgódara	tonna	3 170	4 494	3 720	117	83
	HUF/tonna	59 424	74 165	72 522	122	98
Nyers repceolaj	tonna	–	–	...	–	–
	HUF/tonna	–	–	...	–	–
Repcedara	tonna	...	2 626	3 653	...	139
	HUF/tonna	...	87 332	86 086	...	99

... = Adatvédelmi korlátok miatt nem közölhető adat.

Forrás: AKI PÁIR

16. táblázat: **A full-fat szója, a szójadara és a szójaolaj feldolgozó értékesítési ára Magyarországon**

Megnevezés	Mértékegység	2020. 29. hét	2021. 28. hét	2021. 29. hét	2021. 29. hét/ 2020. 29. hét (százalék)	2021. 29. hét/ 2021. 28. hét (százalék)
Full-fat szója	tonna	112	72	...	...	...
	HUF/tonna	143 652	174 310	...	...	...
Szójadara	tonna	...	...	...	...	...
	HUF/tonna	...	...	...	...	...
Szójaolaj	tonna	...	...	...	...	...
	HUF/tonna	...	...	...	...	...

... = Adatvédelmi korlátok miatt nem közölhető adat.

Megjegyzés: Full-fat szója: 33% fehérje, 12% olaj, max. 12% víz. Szójadara: Low-Pro, Mid-Pro, High-Pro összesítve. Az ár az áfát és a szállítási költséget nem tartalmazza.

Forrás: AKI PÁIR

17. táblázat: **Az olajmagok és származékaik külkereskedelme Magyarországon**

ezer tonna

		2020. január–május	2021. január–május	Változás (százalék)
Export	1205 Repcemag	346,82	234,15	67,5
	1206 Napraforgómag	132,44	172,55	130,3
	2304 Szójadara	46,87	52,48	112,0
Import	1205 Repcemag	5,75	15,71	273,4
	1206 Napraforgómag	46,26	39,96	86,4
	2304 Szójadara	130,52	209,33	160,39

Forrás: KSH

18. táblázat: **A világ olajmagmérlege**

millió tonna

	USDA		Oil World		Tallage	
	2020/2021 <sup>a)</sup>	2021/2022 <sup>b)</sup>	2020/2021 <sup>a)</sup>	2021/2022 <sup>b)</sup>	2020/2021 <sup>a)</sup>	2021/2022 <sup>b)</sup>
<b>SZÓJABAB</b>						
Termelés	364	385	360	379	362	373
Felhasználás	322	332	362	372	364	369
Export	165	173	162	n. a.	169	170
Import	166	172	165	n. a.	169	170
Zárókészlet	91	94	95	103	103	107
<b>REPCEMAG</b>						
Termelés	72	74	65	65	73	75
Felhasználás	74	74	67	66	76	74
Export	17	17	17	n. a.	18	16
Import	17	17	18	n. a.	18	16
Zárókészlet	6	6	6	5	6	7
<b>NAPRAFORGÓMAG</b>						
Termelés	50	57	51	58	49	55
Felhasználás	50	56	51	57	50	55
Export	3	4	3	n. a.	3	3
Import	3	3	3	n. a.	3	3
Zárókészlet	2	3	3	3	3	3

<sup>a)</sup> Előzetes adat.

<sup>b)</sup> Előrejelzés.

Forrás: USDA, Oil World, Tallage

## Cukorpiaci jelentés

A fehércukor világgpiaci átlagára 2021 júniusában 385 euró/tonna volt, nem változott lényegesen a májuséhoz képest. A londoni árutőzsdén (*LIFFE*) a fehércukor fronthavi jegyzése július 19. és 29. között 444–459 dollár (*USD*)/tonna között ingadozott. A New York-i árutőzsdén (*ICE*) a nyercukor fronthavi jegyzése a vizsgált periódus elején 376 dollár/tonna volt, majd az időszak végén 395 dollár/tonnán állt.

Az Európai Bizottság adatai szerint az unióban a fehércukor átlagára 2021 áprilisában 395 euró/tonna volt, nem változott az előző havéhoz képest. Az Európai Unió a fehércukor feldolgozói árát adatvédelmi okokból tagországokként nem teheti közzé, ezért a tagországok jelentett adataiból három regionális átlagát képez és azt hozza nyilvánosságra. Áprilisban az 1. régió (Ausztria, Csehország, Dánia, Finnország, Magyarország, Litvánia, Lengyelország, Svédország, Szlovákia) átlagára 389 euró/tonna volt. A 2. régióhoz tartozó meghatározó termelő országok (Franciaország, Németország, Hollandia, Egyesült Királyság, Belgium) átlagára ennél alacsonyabb, 387 euró/tonna volt. A déli országokat, Bulgáriát, Spanyolországot, Görögországot, Horvátországot, Olaszországot, Portugáliát és Romániát tömörítő 3. régió átlagára 455 euró/tonna volt, 1 százalékkal nőtt az előző hónaphoz képest.

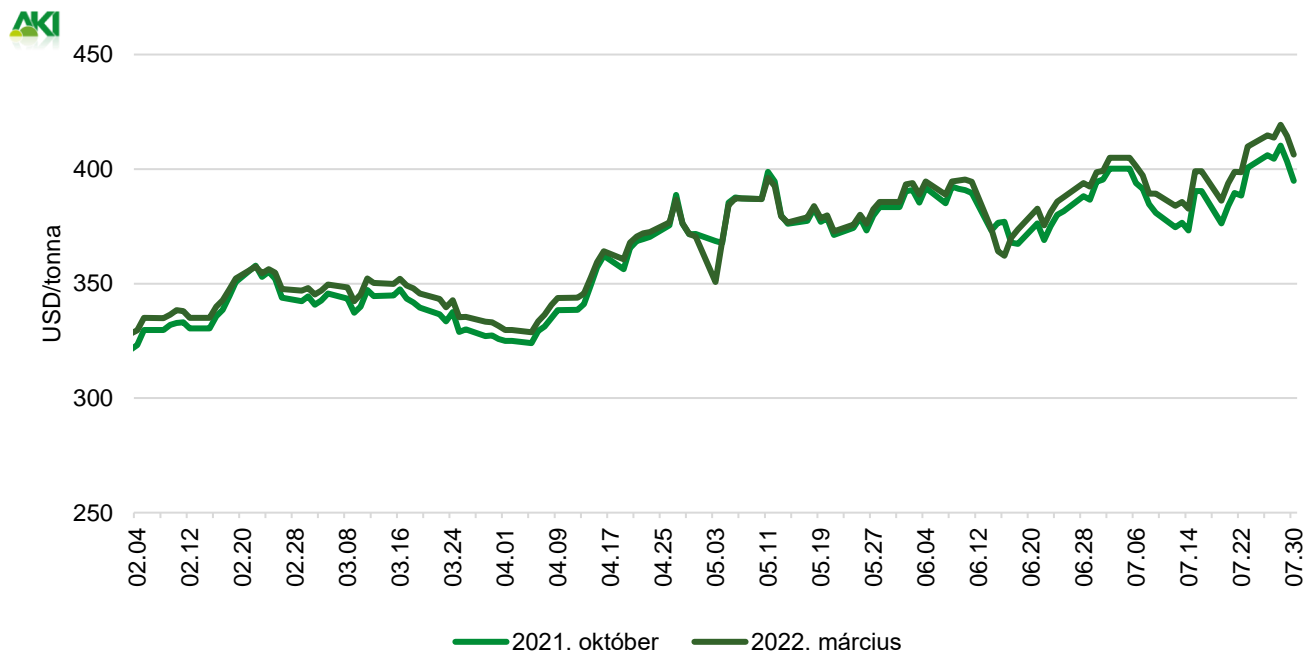
Az Európai Bizottság rövid távú előrejelzése szerint a 2021/2022. gazdasági évben az unió cukorrépa-termelése elérheti a 110 millió tonnát (+11 százalék). A cukortermelés 15,5 millió tonnára nőhet, 1 millió tonnával meghaladhatja a 2020/2021. gazdasági évi mennyiséget.

Az Európai Bizottság adatai szerint a közösség (2020. február 1-től 2020. december 31-ig Európai Unió + Egyesült Királyság) cukorimportja a 2020/2021. gazdasági év június 16-ig eltelt időszakában 931 ezer tonna volt, 38 százalékkal csökkent a 2019/2020. évi szezon hasonló időszakában beszállított mennyiséghez képest. Az uniós importon belül a vámmentes *EPA/EBA* (Európai Partnerségi Megállapodások/„Mindent, csak fegyvert ne!”) megállapodások keretében érkező cukorimport 333 ezer tonna (–42 százalék) volt. A Mauritiusról és a Fidzsi-szigetektől beérkező mennyiség az összes *EPA/EBA* import 35, illetve 25 százalékát tette ki a megfigyelt időszakban. A *WTO*-kvóták közül a 11 euró/tonna vámtételű, ideiglenes brazil kontingens (78 ezer tonna) teljes mértékben kimerült, a Balkánkvóta kihasználtsága 61 százalékos volt június 23-ig. Az Európai Unió által a cukorra biztosított 2021. évi 186 ezer tonnás kedvezményes vámkontingenst Közép-Amerika 67 százaléokban használta ki június 18-ig, a Dél-afrikai Köztársaság pedig a 150 ezer tonnás mennyiség 7 százalékát hívta le június végéig. Az ukrán vámkontingens (20 ezer tonna) 45 százalékát használták ki.

Az Európai Bizottság előzetes adatai szerint a 2020/2021. gazdasági év június 16-ig eltelt időszakában az unió cukorexportja 516 ezer tonna volt, 17 százalékkal elmaradt az előző gazdasági év hasonló időszakának mennyiségétől.

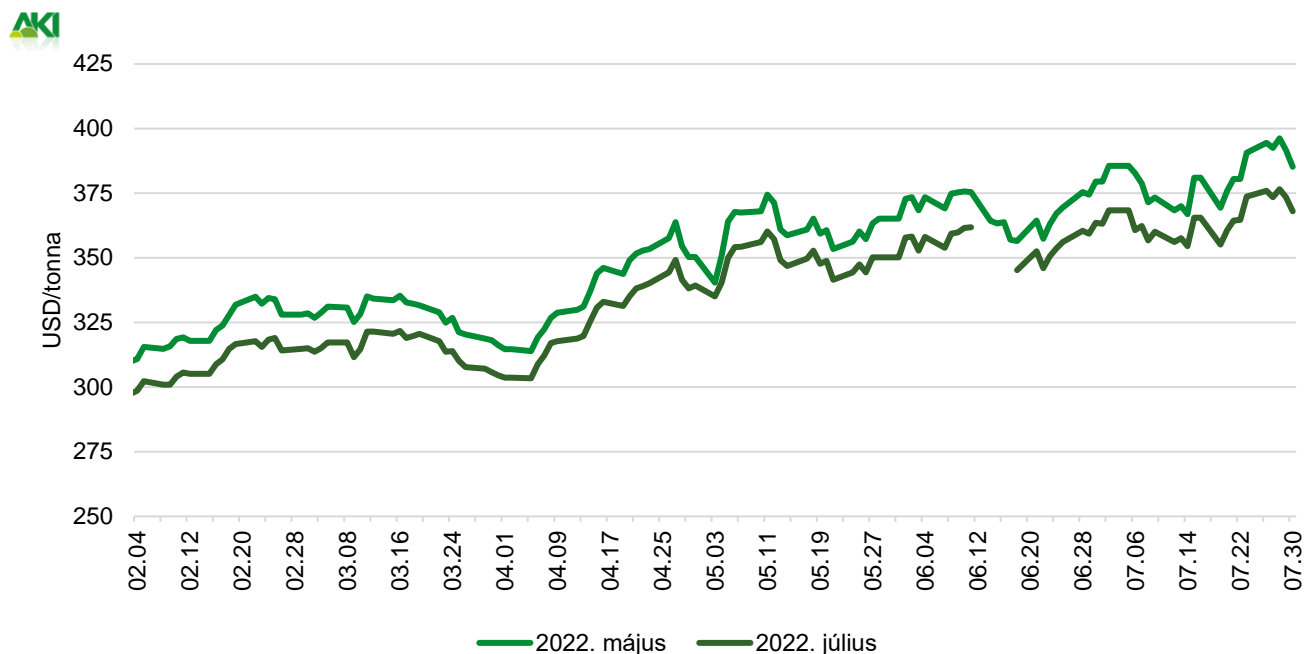
## Ábrák, táblázatok

15. ábra: A nyerscukor különböző határidőre szóló jegyzése a New York-i árutőzsdén I. (2021)



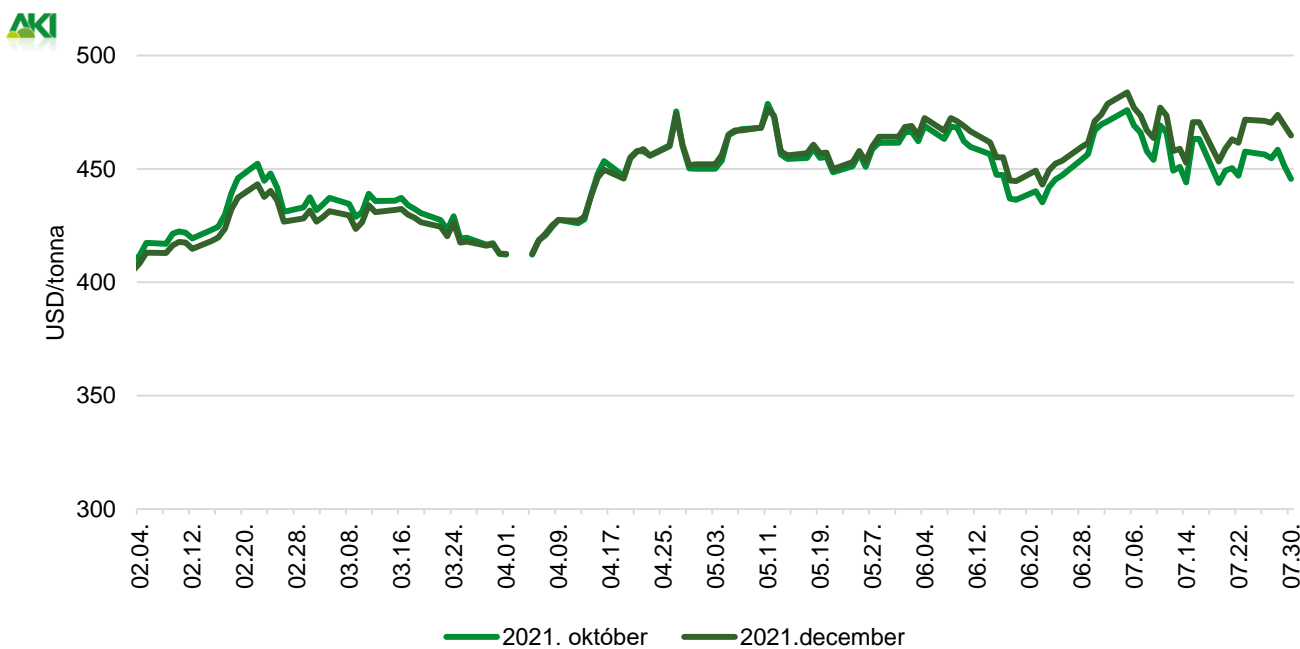
Forrás: ICE

16. ábra: A nyerscukor különböző határidőre szóló jegyzése a New York-i árutőzsdén II. (2021)



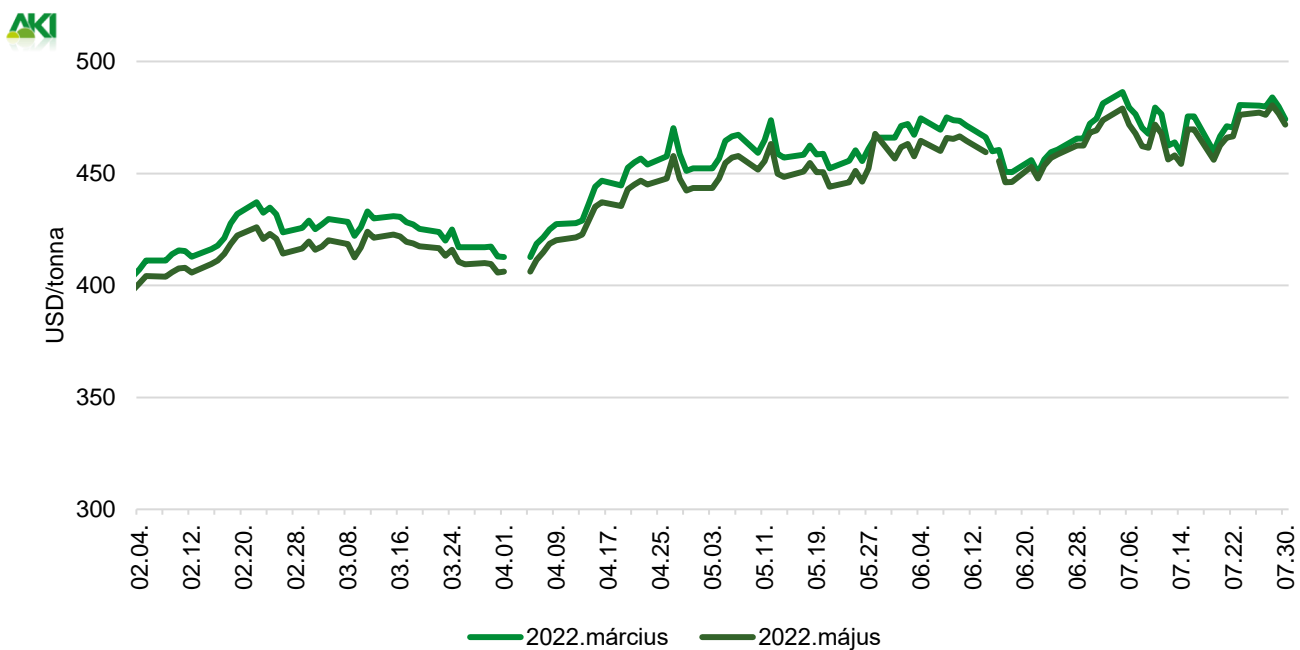
Forrás: ICE

17. ábra: A fehércukor különböző határidőre szóló jegyzése a londoni árutőzsdén I. (2021)



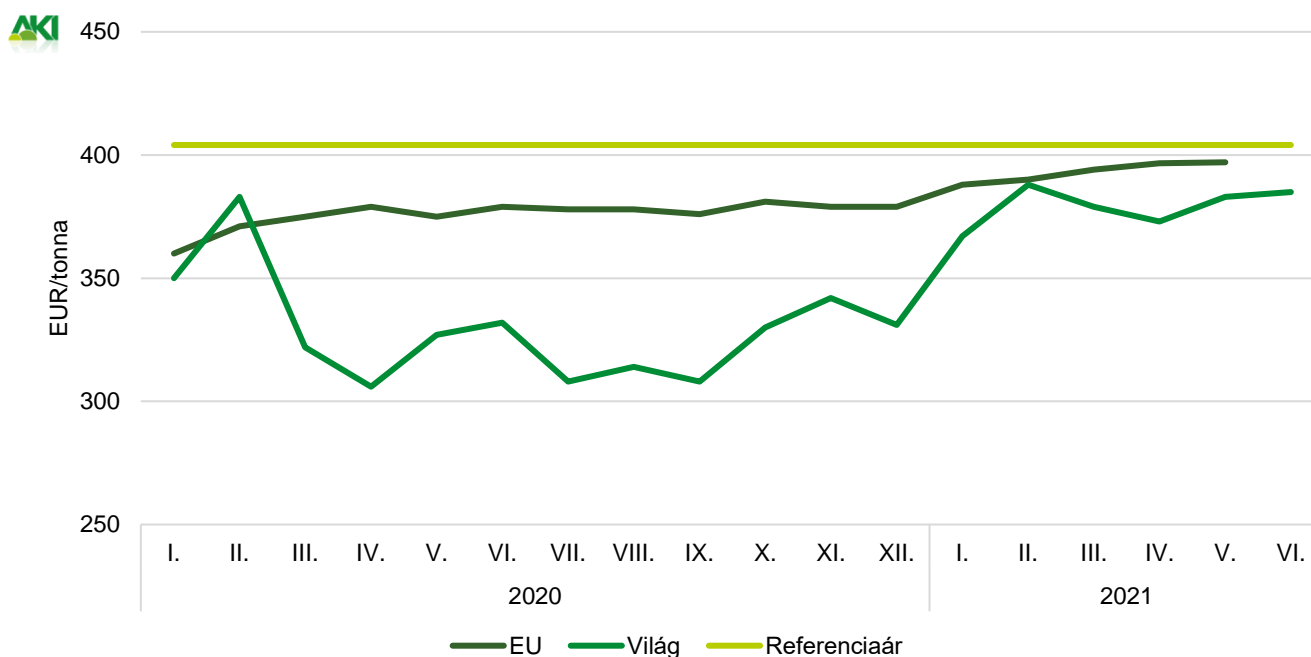
Forrás: LIFFE

18. ábra: A fehércukor különböző határidőre szóló jegyzése a londoni árutőzsdén II. (2021)



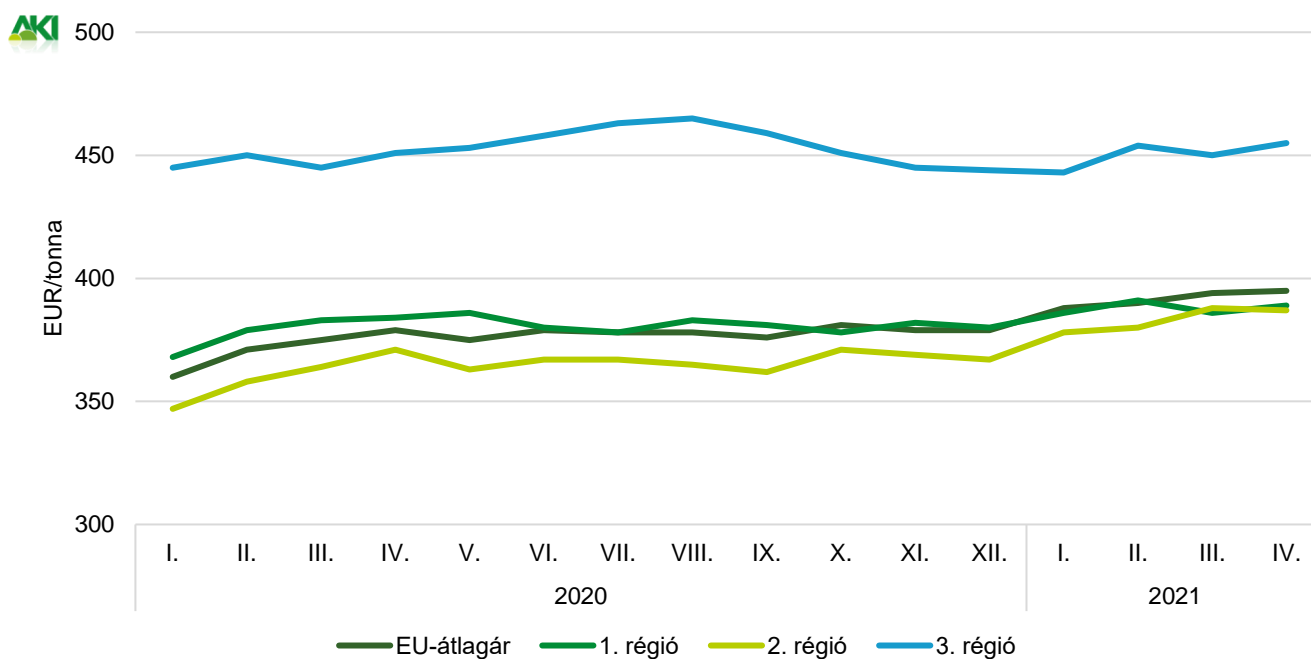
Forrás: LIFFE

19. ábra: A cukor világi piaci, uniós és referenciaára (2020–2021)



Forrás: Európai Bizottság

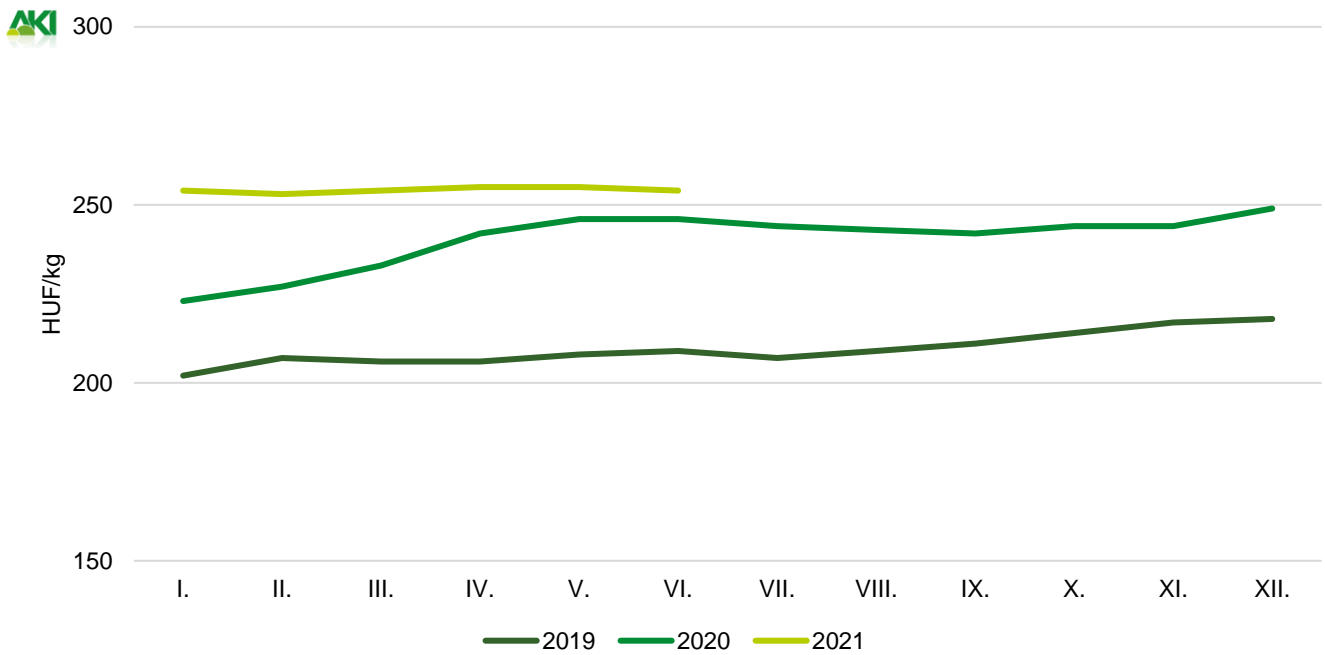
20. ábra: A fehércukor átlagára az Európai Unióban (2020–2021)



Megjegyzés: 1. régió: AT-CZ-DK-FI-HU-LT-PL-SE-SK; 2. régió: BE-FR-UK-NL; 3. régió: BG-ES-GR-HR-IT-PT-RO.  
Forrás: Európai Bizottság

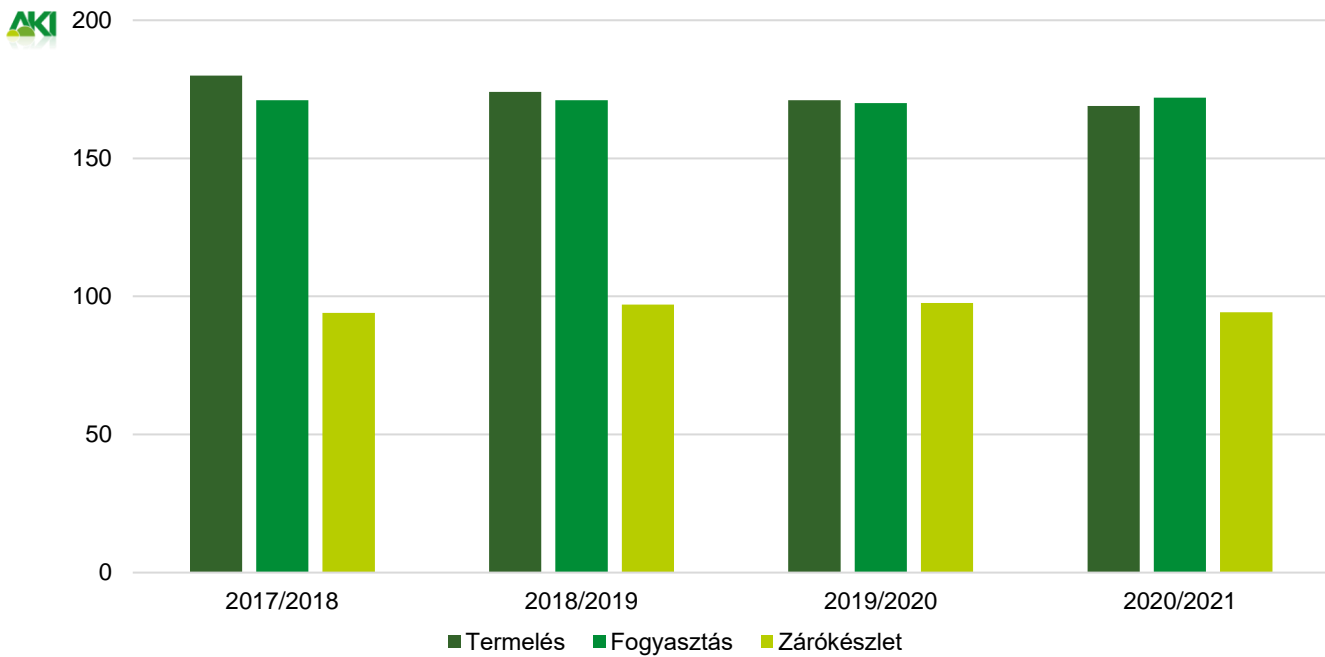


21. ábra: A kristálycukor havi fogyasztói ára Magyarországon (2019–2021)



Forrás: KSH

22. ábra: A globális cukortermelés, -fogyasztás és a zárókészlet várható alakulása



Forrás: Európai Bizottság/ISO

19. táblázat: **A cukorrépa termésátlaga az Európai Unióban**

	2020	2021 <sup>a)</sup>	Az elmúlt öt év átlaga	2021/elmúlt öt év átlaga (százalék)	2021/2020 (százalék)
EU	67,5.	73,5	73,6	99,8	108,8
Ausztria	79,5	71,3	74,2	96,0	90,0
Belgium	84,4	87,2	84,8	102,8	103,2
Csehország	61,5	63,6	63,1	100,9	103,4
Németország	74,2	75,5	73,9	102,4	102,1
Dánia	77,1	72,0	72,0	99,9	93,4
Spanyolország	93,6	91,2	89,2	102,2	97,5
Finnország	38,5	39,3	39,2	102,0	102,1
Franciaország	62,5	81,7	82,3	99,3	131,0
Horvátország	73,8	67,0	66,3	101,0	90,7
Magyarország	58,3	58,4	62,4	93,7	100,1
Olaszország	59,4	65,8	65,5	100,5	111,0
Litvánia	68,1	59,7	62,3	95,8	88,0
Hollandia	82,1	86,9	82,9	104,9	105,8
Lengyelország	57,9	59,1	61,7	95,8	102,0
Románia	40,4	46,0	40,2	115,0	114,0
Svédország	68,0	68,6	64,9	105,7	100,8
Szlovákia	60,4	56,7	60,6	93,7	93,9

<sup>a)</sup> Előrevetítés.  
 Forrás: Európai Unió

