

AGRÁRPIACI JELENTÉSEK

ÉLŐ ÁLLAT ÉS HÚS

XXIV. ÉVFOLYAM • 14. szám • 2021

ÉLŐ ÁLLAT ÉS HÚS XXIV. ÉVFOLYAM • 14. szám • 2021

2021. július 27.
Megjelenik kéthetente

Felelős szerkesztő
Dr. Stummer Ildikó

Szerző
Németh Klaudia
nemeth.klaudia@aki.gov.hu

Kiadó



Agrárközgazdasági Intézet
Nonprofit Kft.

Elérhetőségek
H-1093 Budapest, Zsil utca 3–5.
Telefon: (+36 70) 501-0446
Fax: (+36 1) 217-8111
<https://aki.gov.hu>
aki@aki.gov.hu

A kiadvány az Agrárközgazdasági Intézet
által üzemeltetett Piaci Árinformációs Rendszer



adatai alapján készül.

Friss adatokért, kérjük, látogasson el a
<https://pair.aki.gov.hu>
oldalra.

ISSN 1418 2130

Tartalomjegyzék

Összefoglaló	3
Summary	3
Piaci jelentés	4
Világ	4
Európai Unió	4
Magyarország	4
Táblázatok, ábrák	5
Sertés	5
Szarvasmarha	12
Bárány	17
Nemzetközi előrevetítések	20

A kiadványokkal kapcsolatban részletes
felvilágosítást ad:

Publikációs Csoport
publikacio@aki.gov.hu
Telefon: (+36 70) 501-1156



Jelen mű felhasználása a Nevezd meg! – Ne add el! – Így add tovább! 4.0 Nemzetközi (CC BY-NC-SA 4.0) licenc alapján lehetséges. A felhasználási feltételekről bővebben: <https://creativecommons.org/licenses/by-nc-sa/4.0/deed.hu>



Összefoglaló

Az AKI PÁIR adatai szerint Magyarországon a könnyű és a nehéz bárány termelői ára 2021 január–júniusában emelkedett a 2020 azonos hónapjainak átlagárához viszonyítva. A könnyű bárány átlagára 1279 forint/kilogramm (+25 százalék), a nehéz bárányé 1189 forint/kilogramm volt (+27 százalék) az első hat hónapban.

Summary

According to the data of AKI PÁIR, the price of light and heavy lamb in Hungary in January–June of 2021 increased compared to the previous year, the price of light lamb was HUF 1279/kilogram (+25 per cent), and the price of heavy lamb was HUF 1189/kilogram (+27 per cent).



Piaci jelentés

Világ

Az ENSZ Élelmezésügyi és Mezőgazdasági Szervezete (FAO) júniusban megjelent rövid távú előre-
vetítése szerint a juhhús globális termelése közel
16,5 millió tonna lehet 2021-ben, ami 1 százalékos
emelkedést jelent a 2020-ban termelt mennyiséghez
képest. A juhhús a világ hústermelésének csaknem
5 százalékát teheti ki az idei évben. A világ juhhúster-
melésének 82 százaléka ázsiai és afrikai országokból
származik. A legnagyobb juhhús-előállító ország Kína
(5 millió tonna) lehet, az ázsiai kontinensen további
nagy juhhústermelő India (822 ezer tonna), Pakisztán
(763 ezer tonna) és Törökország (471 ezer tonna), míg
Afrikában Nigéria (414 ezer tonna) és Algéria (353 ezer
tonna). Az ausztrál gazdák több juhot és bányát küld-
hetnek a vágóhidakra 2021-ben, mint az előző évben,
ezért Ausztráliában 6 százalékkal 695 ezer tonnára nő-
het a juhhústermelés, míg Új-Zélandon 2 százalékkal
461 ezer tonnára csökkenhet. A világ juhhús-
kereskedelmében az export és az import tekintetében
egyaránt kis mértékű csökkenés várható idén. A nem-
zetközi piacra kerülő juhhús 79 százaléka előrelátha-
tóan Ausztráliából és Új-Zélandról származhat. A legna-
gyobb juhhúsimportőr Kína, az USA és az Európai Unió
lehet 2021-ben.

Európai Unió

Az Európai Bizottság adatai szerint az Európai Unió
juh- és kecskeimportja (élő állat és hús) 22 ezer tonna
volt 2021 január–áprilisában, ez 28,8 százalékos csök-
kenést jelent az előző év azonos időszakához képest
(az adat nem tartalmazza az Egyesült Királyságból be-
szállított mennyiséget). A legnagyobb beszállító Új-
Zéland volt 83 százalékos részesedéssel. A nemzetközi
piacon értékesített juh- és kecskehús, valamint élő állat
mennyisége (35 ezer tonna) közel 13 százalékos

növekedést ért el 2020 január–áprilisához képest (az
adat nem tartalmazza az Egyesült Királyságba irányuló
kivitel mennyiségét). A legnagyobb célpiaciok Jordánia
(33 százalék) és Szaúd-Arábia (16 százalék) voltak.

A Jordániába szállított mennyiség 65 százalékkal, a
Szaúd-Arábiába szállított pedig 6 százalékkal nőtt a ta-
valyi év azonos időszakához viszonyítva.

Az Európai Unióban a könnyű bányá ár a szezo-
nális hatásoknak megfelelően alakult az év első hu-
szonnyolc hetében, 6 százalékkal volt magasabb az
előző év azonos időszakához képest. A nehéz bányá
ára 17 százalékkal emelkedett ugyanekkor. Magyaror-
szág legnagyobb exportpiacán, Olaszországban a
könnyű bányá ára 1,6 százalékkal mérséklődött a vizs-
gált időszakban.

Magyarország

A KSH adatai szerint Magyarország élőbányá-
exportjának mennyisége 2,5 százalékkal (4 ezer
tonnára), értéke 28,5 százalékkal (5 milliárd forint) a
2021 január–áprilisában 2020 január–áprilisához
képest. A kivitelből 79 százalékkal részesedő Olaszor-
szágba 5 százalékkal kevesebb bányá került, míg Né-
metországba két és félszeresére emelkedett a kivitel.
Az élőbányá-import mennyisége 16 százalékkal
(127 tonna) nőtt 2021 első négy hónapjában az előző
évi volumenhez képest. A legtöbb élő bányá Romániá-
ból származott.

Az AKI PÁIR adatai szerint Magyarországon a könnyű
és a nehéz bányá termelői ára 2021 január-
júniusában emelkedett a 2020 azonos hónapjainak át-
lagárához viszonyítva. A könnyű bányá átlagára
1279 forint/kilogramm (+25 százalék), a nehéz bányáé
1189 forint/kilogramm volt (+27 százalék) az első hat
hónapban.

Táblázatok, ábrák

Sertés

1. táblázat: **A vágósertés termelői ára^{a)} Magyarországon**

Megnevezés	Minőségi kategória	Mértékegység	2020. 28. hét	2021. 27. hét	2021. 28. hét	2021. 28. hét/ 2020. 28. hét (százalék)	2021. 28. hét/ 2021. 27. hét (százalék)
Vágósertés, hazai termelésből	E	darab	26 822	26 063	26 120	97,38	100,22
		HUF/kg hasított meleg súly	531,37	510,26	517,07	97,31	101,33
	Valamennyi kategória ^{b)}	darab	54 998	56 377	58 381	106,15	103,55
		HUF/kg hasított meleg súly	527,15	508,94	512,74	97,27	100,75

^{a)} Az ár nem tartalmazza a szállítási költséget.

^{b)} S-P, Nem minősített, M1.

Forrás: AKI PÁIR

2. táblázat: **A vágósertés vágóhídi belépési ára^{a)} Magyarországon**

Megnevezés	Mértékegység	2020. 28. hét	2021. 27. hét	2021. 28. hét	2021. 28. hét/ 2020. 28. hét (százalék)	2021. 28. hét/ 2021. 27. hét (százalék)
Vágósertés, hazai termelésből származó	darab	54 998	56 377	58 381	106,15	103,55
	HUF/kg hasított meleg súly	536,95	518,74	522,54	97,32	100,73
Vágósertés, importból származó	darab	8 843	7 773	8 192	92,64	105,39
	HUF/kg hasított meleg súly	530,22	520,79	523,56	98,74	100,53

^{a)} A sertések termelői ára a vágóhíd kapujában, amely tartalmazza a szállítási költséget is.

Forrás: AKI PÁIR

3. táblázat: **A hizósertéstáp értékesítési ára Magyarországon**

Megnevezés	Mértékegység	2020. június	2021. május	2021. június	2021. június/ 2020. június (százalék)	2021. június/ 2021. május (százalék)
Hizósertéstáp I.	tonna	4 310,88	3 994,30	4 160,70	96,52	104,17
	HUF/tonna	83 356	91 536	95 830	114,96	104,69
Hizósertéstáp II.	tonna	6 035,14	6 499,43	6 593,20	109,25	101,44
	HUF/tonna	77 772	81 193	83 014	106,74	102,24
Hizósertéstáp III.	tonna	–	–	–
	HUF/tonna	–	–	–

... = Adatvédelmi korlátok miatt nem közölhető adat.

Forrás: AKI PÁIR

4. táblázat: **A nyers sertéshúsok feldolgozóinak értékesítési ára Magyarországon**

Megnevezés	Mértékegység	2020. 28. hét	2021. 27. hét	2021. 28. hét	2021. 28. hét/ 2020. 28. hét (százalék)	2021. 28. hét/ 2021. 27. hét (százalék)
Csontos sertéshús, leházott, félben (fej, láb és farok nélkül)	tonna	176,90	240,49	208,99	118,14	86,90
	HUF/kg	826,10	768,68	787,28	95,30	102,42
Szalonnás és bőrös sertéshús, félben (fejvel, lábbal, farokkal)	tonna	417,07	362,36	355,07	85,14	97,99
	HUF/kg	609,84	592,17	593,05	97,25	100,15
Sertéskaraj, csonttal, szűzpecsenye nélkül	tonna	8,11	2,42
	HUF/kg	948,16	1 412,31
Sertéscomb, csont nélkül	tonna	133,87	269,58	237,81	177,64	88,22
	HUF/kg	1 008,99	886,62	872,02	86,42	98,35
Sertésstarja, csonttal	tonna	25,50	12,61	15,69	61,52	124,47
	HUF/kg	1 005,83	967,87	975,65	97,00	100,80
Sertéslapocka	tonna	–	159,39	301,11	-	188,91
	HUF/kg	–	888,58	838,94	-	94,41
Sertésoldalas	tonna	–	46,61	61,09	-	131,07
	HUF/kg	–	1 121,29	1 099,50	-	98,06
Sertésdagadó	tonna	–	1,42	1,70	-	119,83
	HUF/kg	–	1 057,56	1 040,95	-	98,43
Más sertéshús csonttal	tonna	172,84	172,80	193,04	111,69	111,72
	HUF/kg	713,42	613,61	672,22	94,22	109,55
Más sertéshús csont nélkül	tonna	769,37	877,42	808,06	105,03	92,09
	HUF/kg	905,67	748,42	730,44	80,65	97,60
Darált sertéshús	tonna	–	–	...
	HUF/kg	–	–	...

... = Adatvédelmi korlátok miatt nem közölhető adat.

Forrás: AKI PÁIR

5. táblázat: **A vágósertés termelői ára az EU néhány tagországában**

	EUR/kg hasított súly				
	2021. 25. hét	2021. 26. hét	2021. 27. hét	2021. 28. hét	2021. 29. hét
Vion (Hollandia)	1,64	1,59	1,59	1,54	1,54
Compezo (Hollandia)	1,42	1,37	1,37	1,33	1,32
Németország (szerződéses ár)	1,48	1,48	1,48	1,42	1,42
Tönnies (Németország)	1,40	1,40	1,40	1,42	1,42
West Fleisch (Németország)	1,49	1,49	1,49	1,43	1,43
Danish Crown (Dánia)	1,52	1,49	1,44	1,44	1,38
Tican (Dánia)	1,53	1,51	1,45	1,45	1,40
Covavee (Belgium)	–	–	–	–	–
Breton (Franciaország)	1,50	1,43	1,39	1,35	–

Forrás: Schuttert, Danish Crown, Tican, MPB

6. táblázat: A vágósertés („E” minőségi kategória) vágóhídi belépési ára^{a)} az Európai Unióban

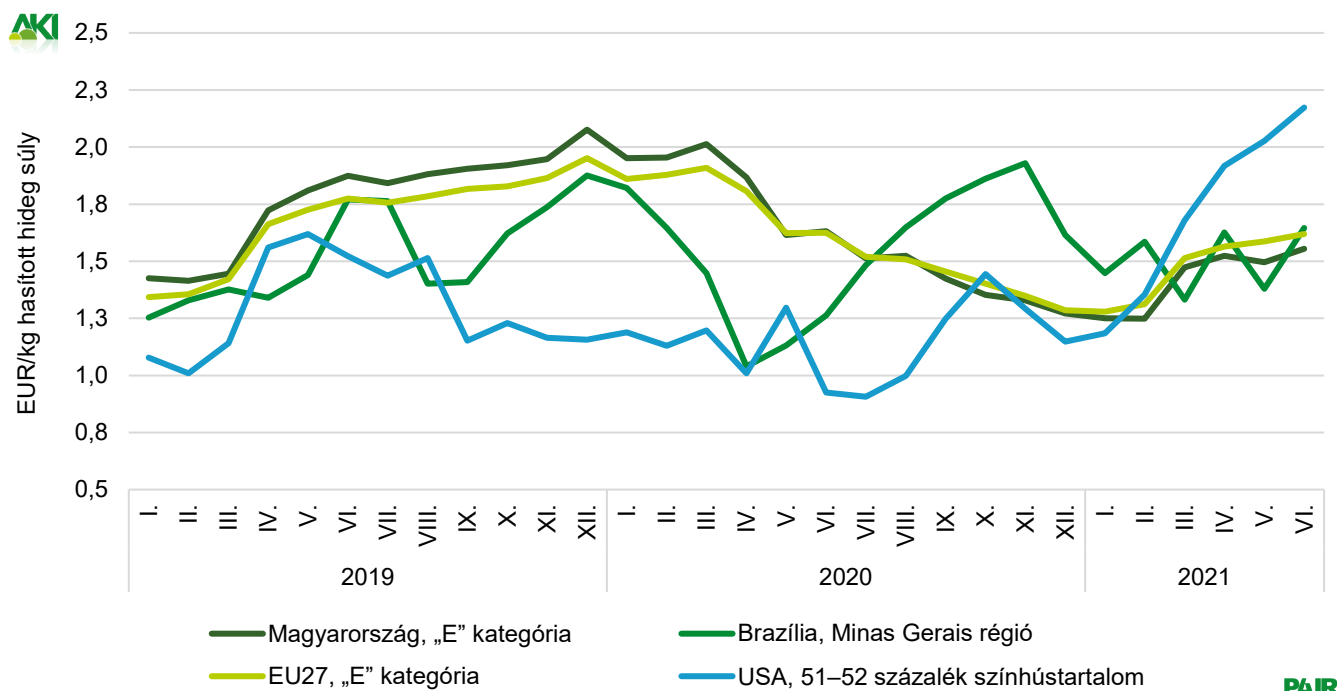
	HUF/kg hasított hideg súly				
	2020. 28. hét	2021. 27. hét	2021. 28. hét	2021. 28. hét/ 2020. 28. hét (százalék)	2021. 28. hét/ 2021. 27. hét (százalék)
Magyarország	555	530	537	96,92	101,31
Belgium	445	463	468	105,27	100,99
Bulgária	668	645	649	97,19	100,62
Csehország	532	532	532	100,03	100,06
Dánia	570	582	581	102,08	99,85
Németország	564	547	541	96,00	98,86
Észtország	562	563	561	99,68	99,66
Görögország	–	–	–	–	–
Spanyolország	572	635	621	108,54	97,69
Franciaország	524	560	551	105,16	98,30
Horvátország	598	525	532	88,90	101,34
Írország	577	579	577	100,07	99,61
Olaszország	–	–	–	–	–
Ciprus	675	707	693	102,69	98,05
Lettország	548	496	500	91,38	100,86
Litvánia	514	487	480	93,46	98,51
Luxemburg	564	541	537	95,17	99,25
Málta	–	–	–	–	–
Hollandia	458	497	378	82,41	75,94
Ausztria	574	597	603	105,00	100,95
Lengyelország	510	516	510	100,01	98,92
Portugália	529	653	633	119,76	97,02
Románia	529	549	544	102,94	99,21
Szlovénia	611	616	623	101,94	101,08
Szlovákia	516	507	514	99,56	101,28
Finnország	607	561	564	92,78	100,52
Svédország	670	–	702	104,82	–
EU	544	555	538	98,82	96,91

^{a)} Az ár tartalmazza a szállítási költséget is.

Megjegyzés: Átszámítva az MNB hivatalos középárfolyamán. 1 euró = 2020. 28. hét: 353,94 forint, 2021. 27. hét: 354,68 forint, 2021. 28. hét: 357,71 forint.

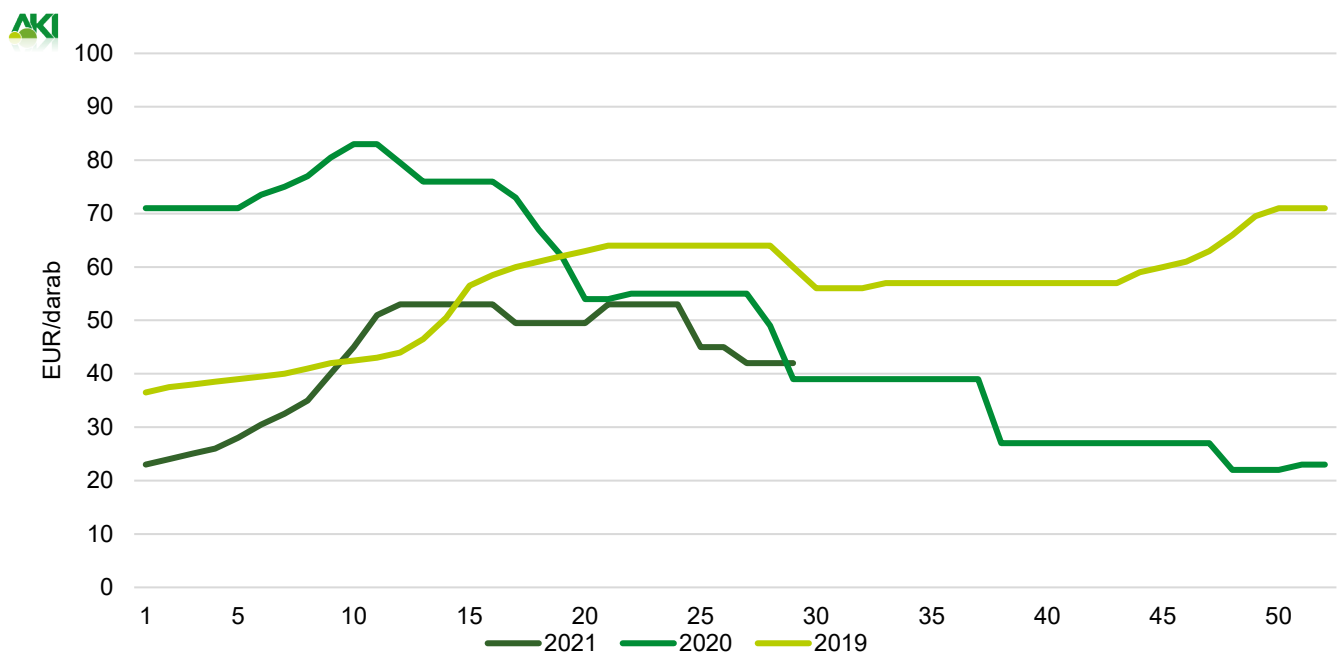
Forrás: Európai Bizottság, AKI PÁIR

1. ábra: **A sertés havi világti ára (2019–2021)**



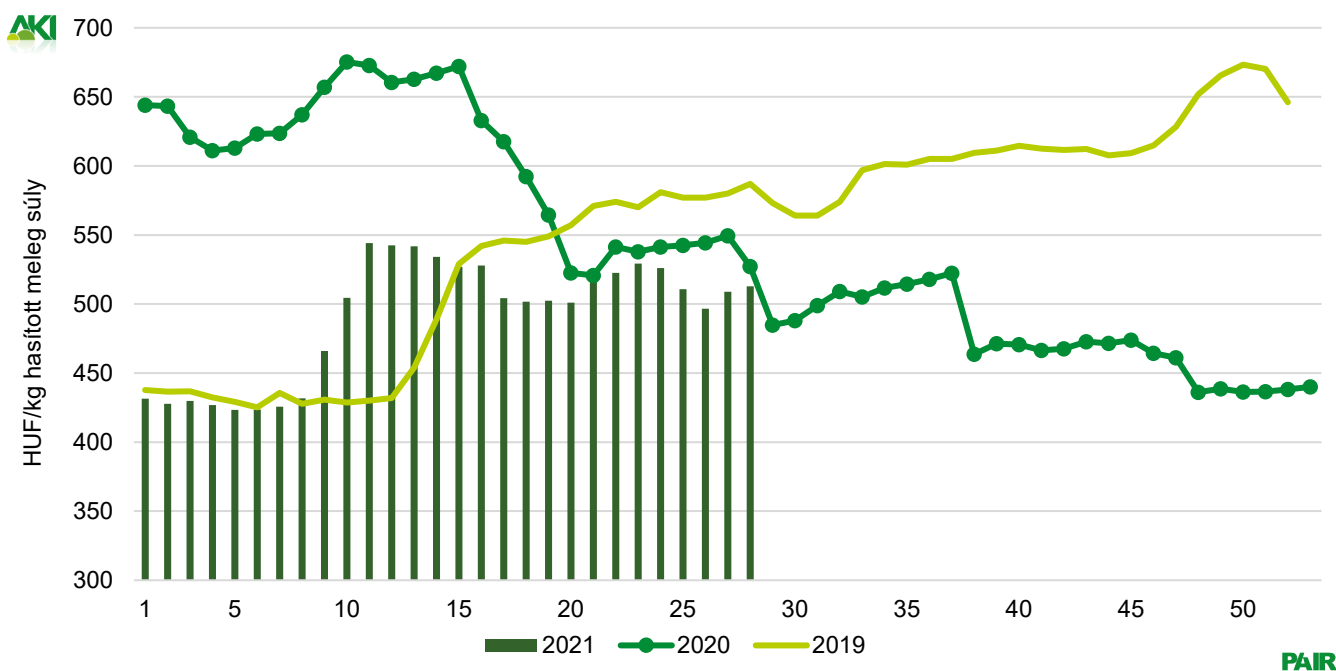
Forrás: USDA, Európai Bizottság, MPB, AKI PÁIR

2. ábra: **A malac ára (Nord–West, 25 kg) Németországban (2019–2021)**



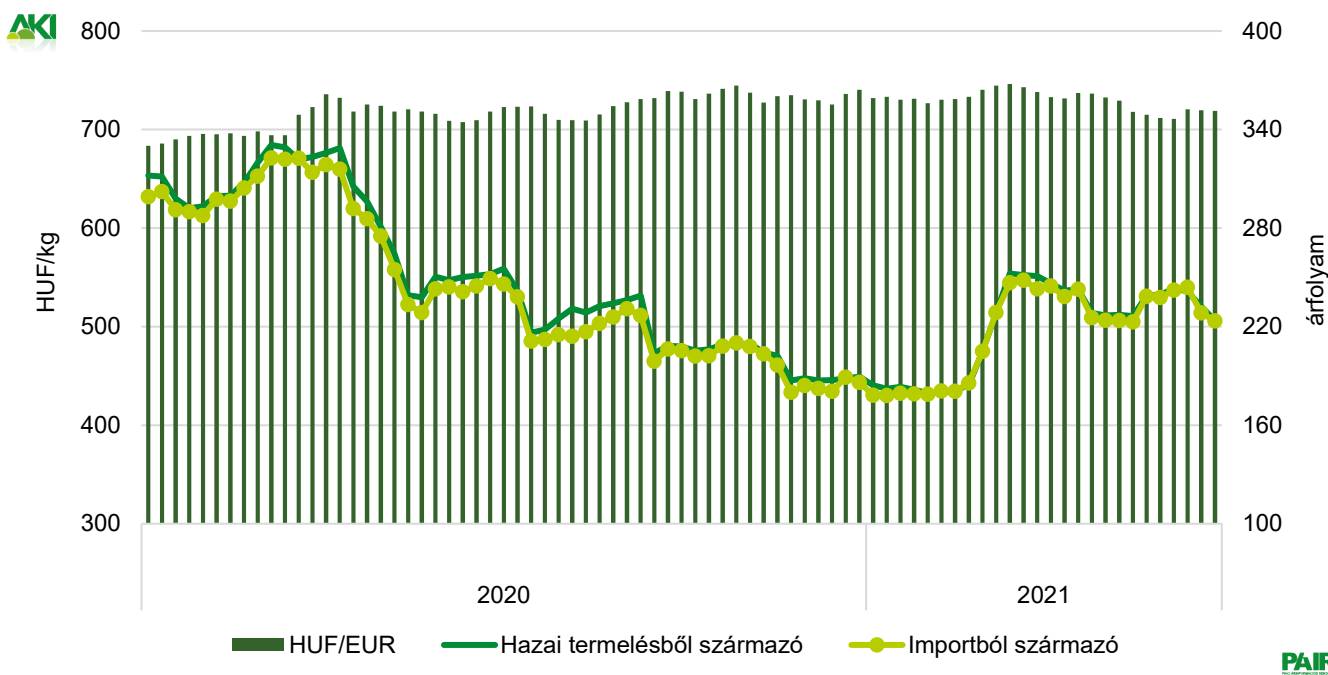
Forrás: VAEX

3. ábra: **A hazai termelésből származó vágósertés^{a)} heti termelői ára Magyarországon (2019–2021)**



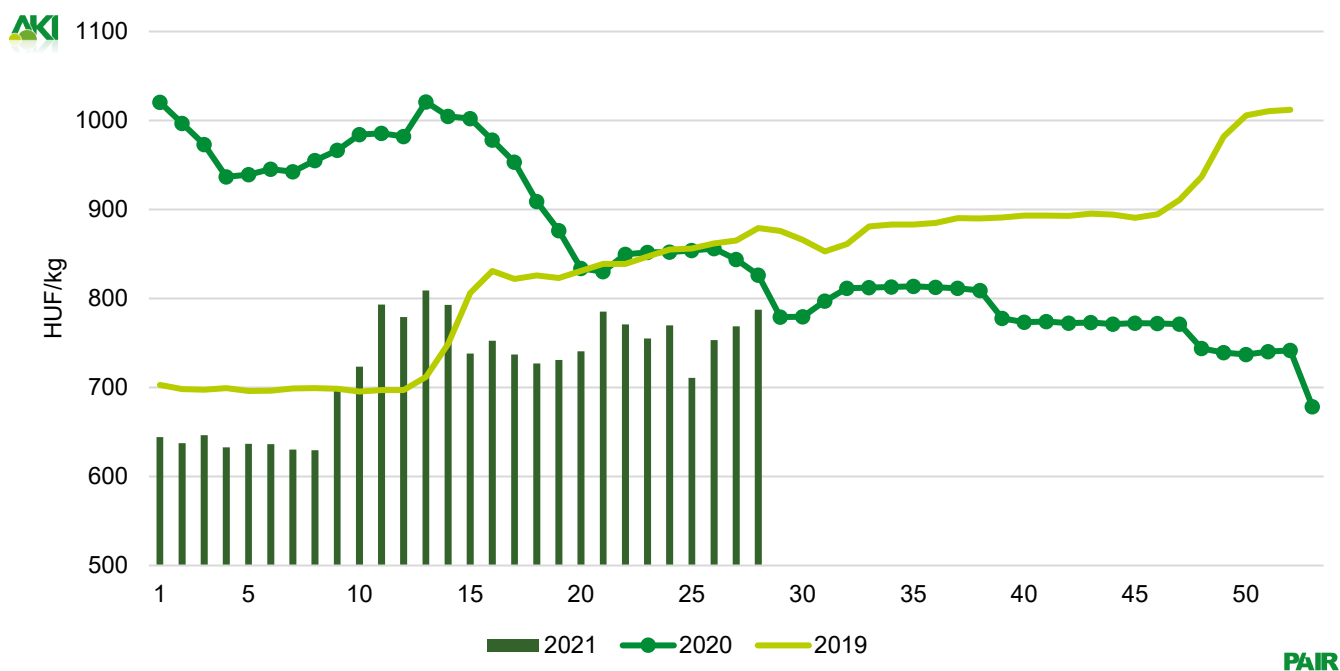
^{a)} S-P, Nem minősített, M1.
Forrás: AKI PÁIR

4. ábra: **A vágósertés heti vágóhídi belépési ára Magyarországon (2020–2021)**



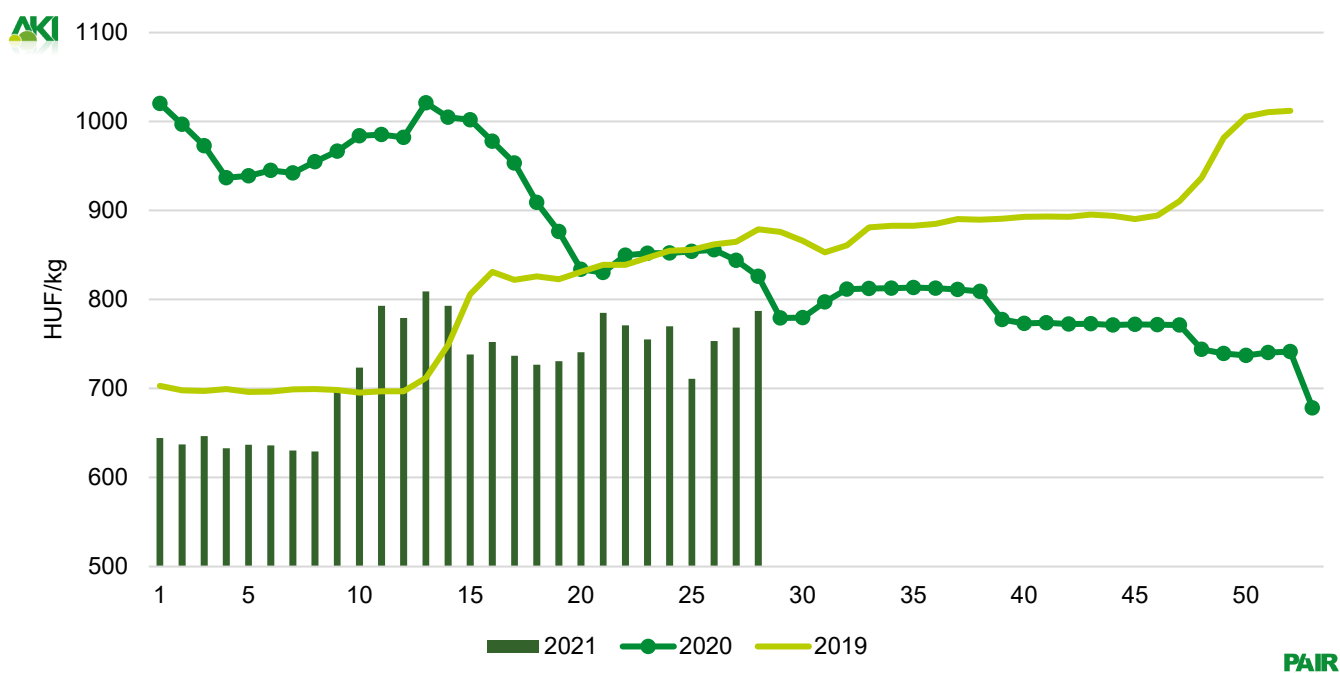
Forrás: AKI PÁIR, MNB

5. ábra: **A csontos sertéshús, lehúzott, félben heti értékesítési ára Magyarországon (2019–2021)**



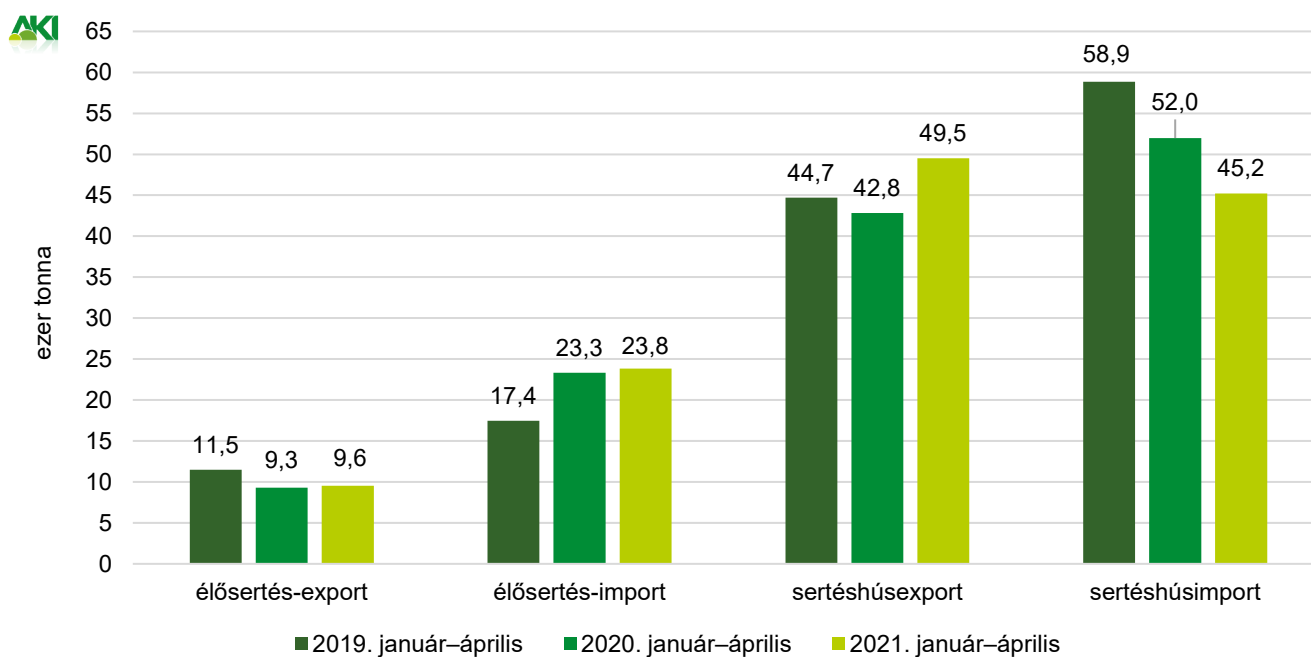
Forrás: AKI PÁIR

6. ábra: **A darabolt sertéshúsok heti értékesítési ára Magyarországon (2020–2021)**



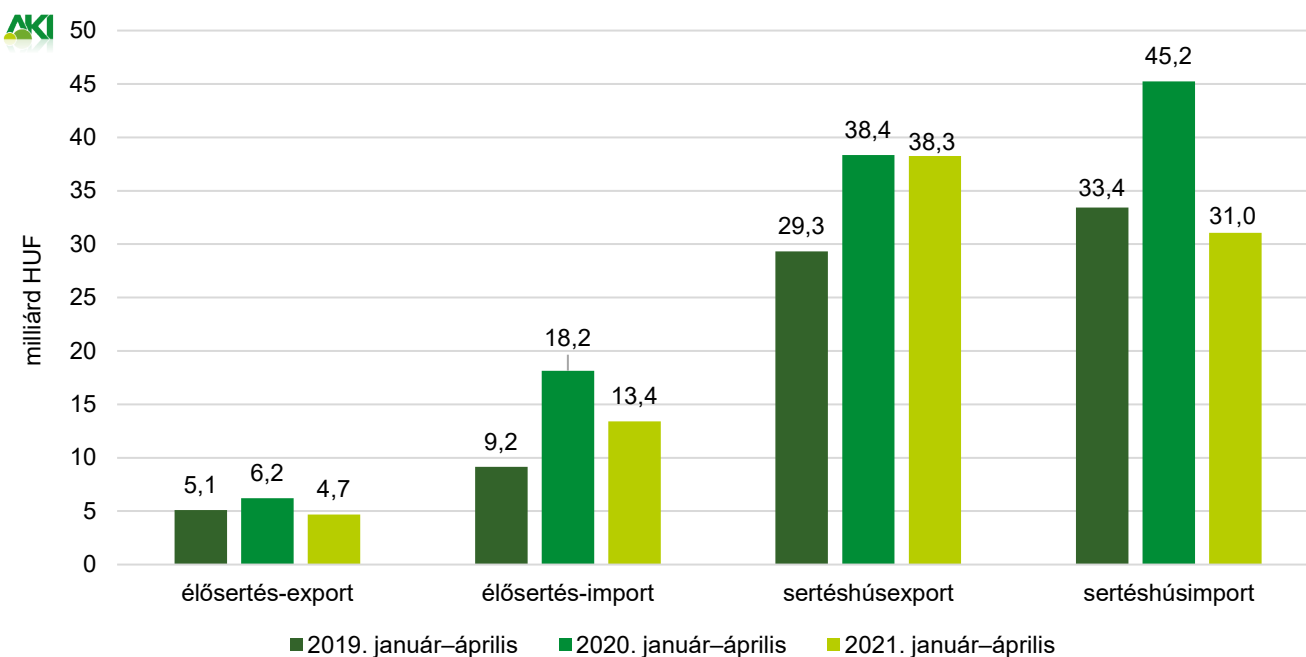
Forrás: AKI PÁIR

7. ábra: **Az élő sertés és a sertéshús külkereskedelmének mennyisége Magyarországon**



Forrás: KSH

8. ábra: **Az élő sertés és a sertéshús külkereskedelmének értéke Magyarországon**



Forrás: KSH

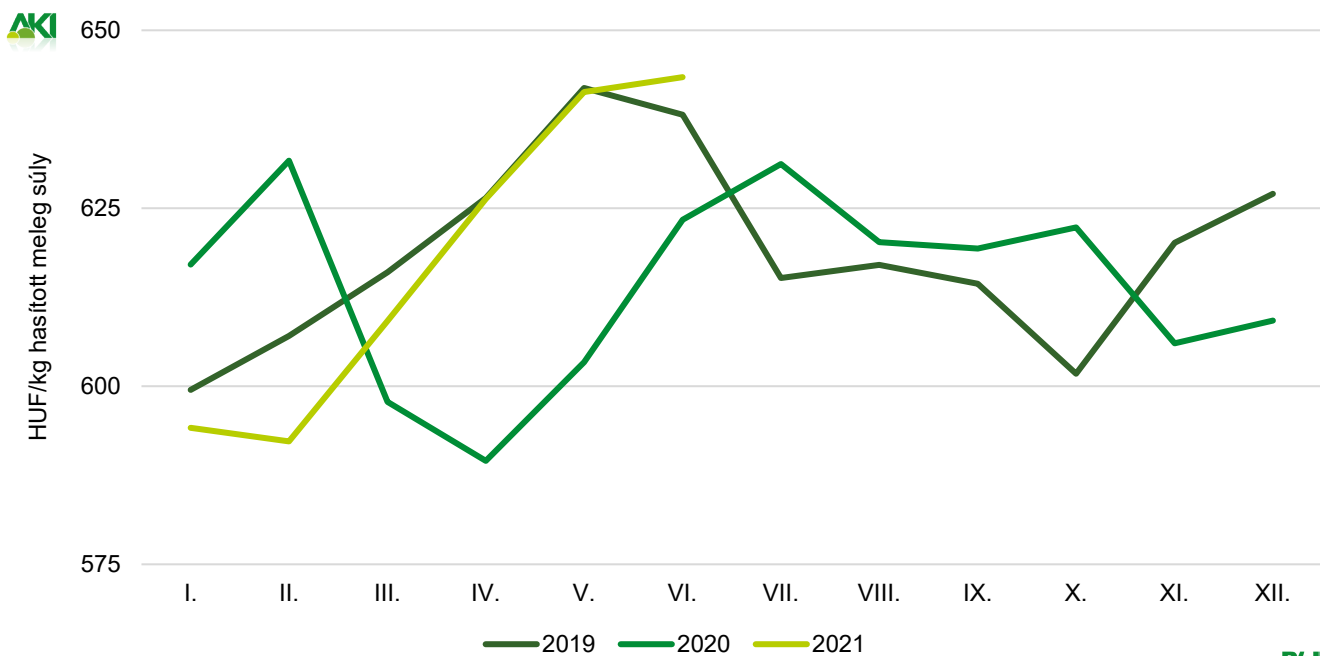
Szarvasmarha

7. táblázat: A vágómarha termelői ára Magyarországon

Megnevezés	Minőségi kategória	Mértékegység	2020. 28. hét	2021. 27. hét	2021. 28. hét	2021. 28. hét/ 2020. 28. hét (százalék)	2021. 28. hét/ 2021. 27. hét (százalék)
Fiatal bika	E–P	darab	107	122	120	112,15	98,36
		hasított meleg súly (kg)	25 748	30 560	29 345	113,97	96,02
		HUF/kg hasított meleg súly	784	749	692	88,37	92,48
Vágótehén	E–P	darab	691	554	700	101,30	126,35
		hasított meleg súly (kg)	207 791	160 915	205 960	99,12	127,99
		HUF/kg hasított meleg súly	595	612	623	104,72	101,79
Vágóüsző	E–P	darab	122	70	89	72,95	127,14
		hasított meleg súly (kg)	31 800	17 313	22 418	70,50	129,49
		HUF/kg hasított meleg súly	614	621	610	99,38	98,24
Vágómarha összesen	E–P	darab	958	761	919	95,93	120,76
		hasított meleg súly (kg)	274 614	213 172	260 677	94,92	122,28
		HUF/kg hasított meleg súly	619	631	630	101,76	99,71

Forrás: AKI PÁIR

9. ábra: A vágómarha havi termelői ára Magyarországon (2019–2021)



Forrás: AKI PÁIR

8. táblázat: A fiatal bika („R3” minőségi kategória) vágóhídi belépési ára^{a)} az Európai Unióban

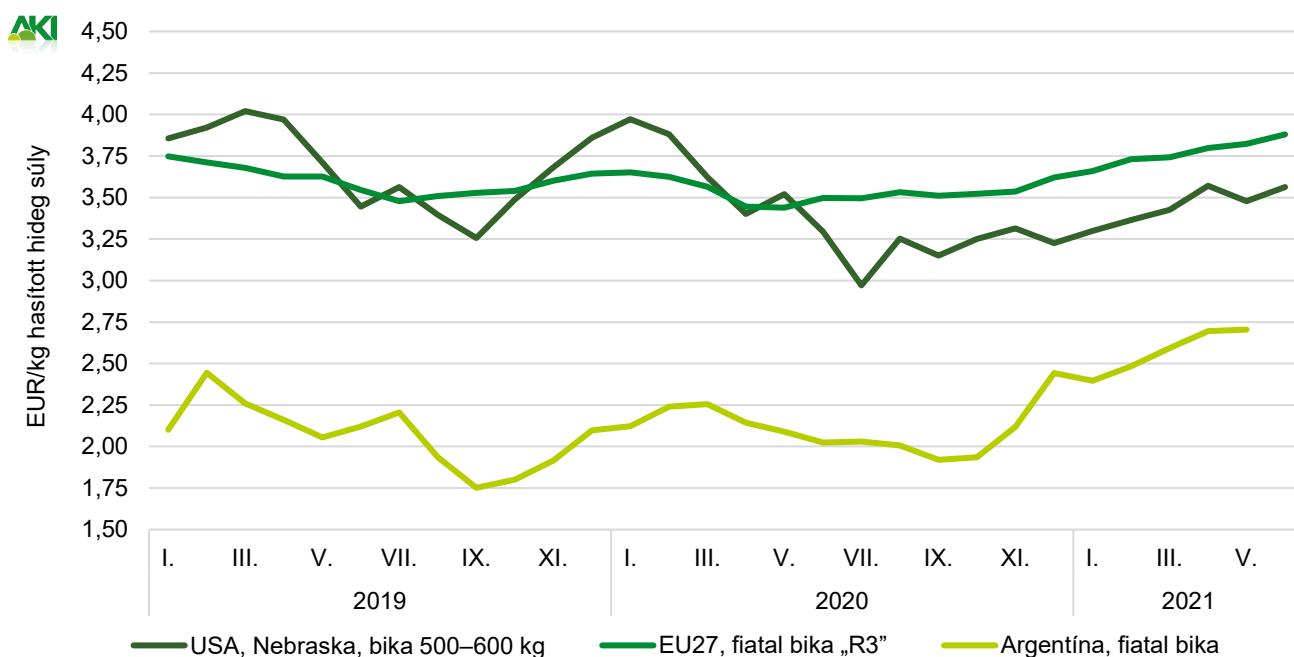
	HUF/kg hasított hideg súly				
	2020. 28. hét	2021. 27. hét	2021. 28. hét	2021. 28. hét/ 2020. 28. hét (százalék)	2021. 28. hét/ 2021. 27. hét (százalék)
Magyarország	–	–	–	–	–
Belgium	1 052	1 118	1 128	107,25	100,86
Bulgária	–	–	–	–	–
Csehország	1 088	1 196	1 233	113,34	103,12
Dánia	1 133	1 261	1 260	111,22	99,92
Németország	1 237	1 398	1 403	113,42	100,34
Észtország	1124	–	–	–	–
Görögország	–	1 361	–	–	–
Spanyolország	1 221	1 304	1 334	109,25	102,30
Franciaország	1 292	1 348	1 366	105,77	101,39
Horvátország	1 180	1 311	1 304	110,44	99,41
Írország	1 259	1 467	1 479	117,47	100,81
Olaszország	1 344	1 378	1 289	95,92	93,54
Ciprus	–	–	–	–	–
Lettország	–	1174	1 184	–	100,86
Litvánia	976	1 041	1 083	110,92	104,01
Luxemburg	1 337	1 296	1 329	99,42	102,55
Málta	–	–	–	–	–
Hollandia	1 087	1 334	1 345	123,78	100,86
Ausztria	1 227	1 360	1 369	111,54	100,70
Lengyelország	982	1 197	1 216	123,79	101,61
Portugália	1 315	1 379	1 372	104,36	99,47
Románia	1 153	1 137	1 048	90,94	92,23
Szlovénia	1 108	1 169	1 191	107,44	101,89
Szlovákia	1 297	1 294	1 262	97,27	97,55
Finnország	1 355	1 378	1 347	99,40	97,77
Svédország	1 519	1 653	1 655	108,94	100,07
EU	1 235	1 370	1 367	110,72	99,74

^{a)} Az ár tartalmazza a szállítási költséget is.

Megjegyzés: Átszámítva az MNB hivatalos középárfolyamán. 1 euró = 2020. 28. hét: 353,94 forint, 2021. 27. hét: 354,68 forint, 2021. 28. hét: 357,71 forint.

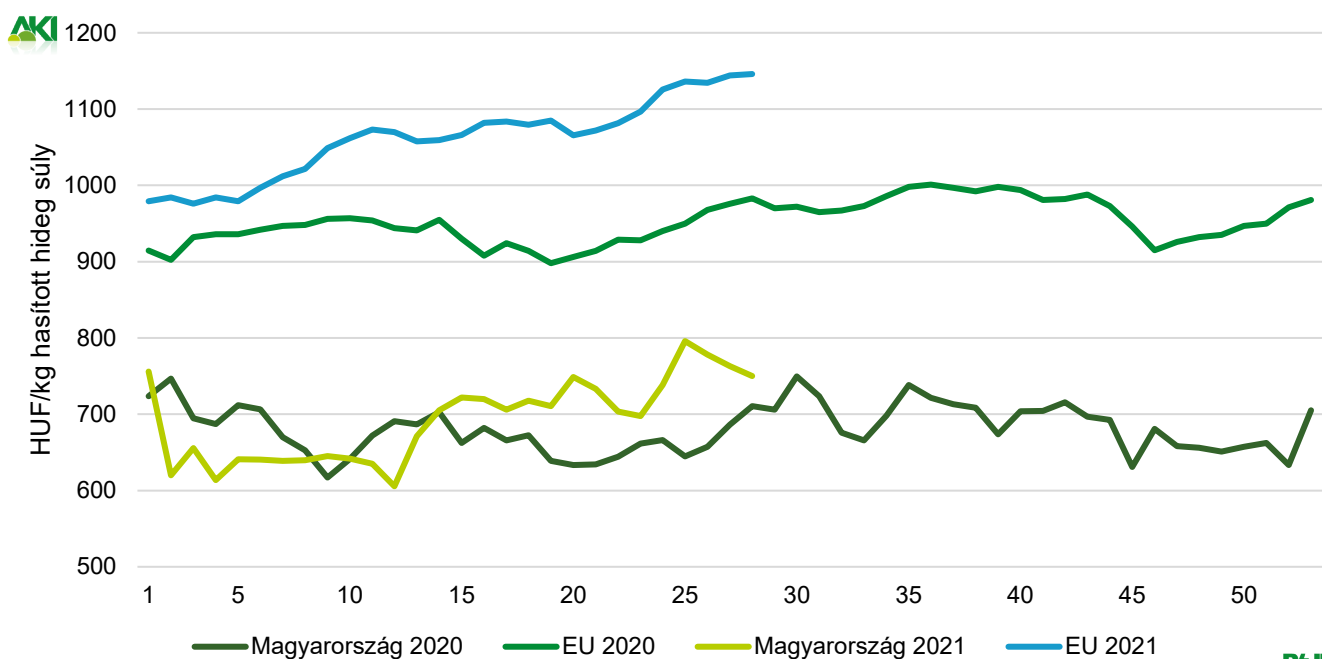
Forrás: Európai Bizottság, AKI PÁIR

10. ábra: **A szarvasmarha havi világszármazékos ára (2019–2021)**



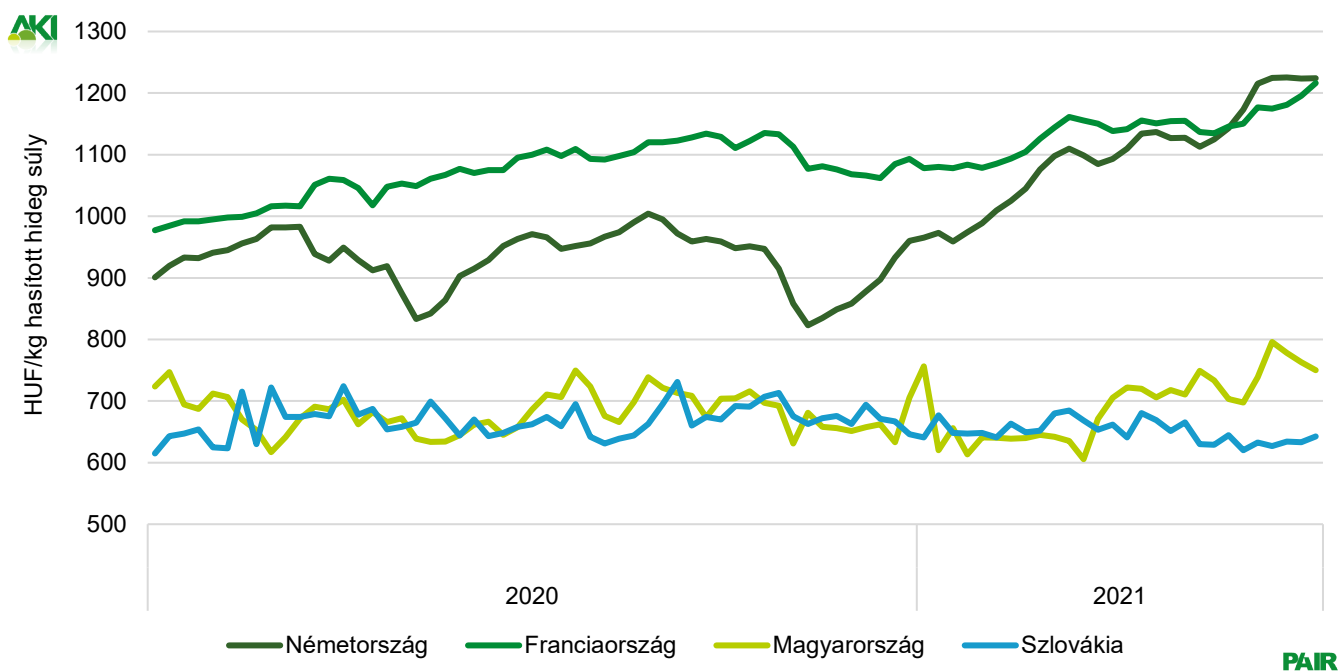
Forrás: USDA, Európai Bizottság, Minagri

11. ábra: **A vágótehén „O3” heti vágóhídi belépési ára Magyarországon és az EU-ban (2020–2021)**



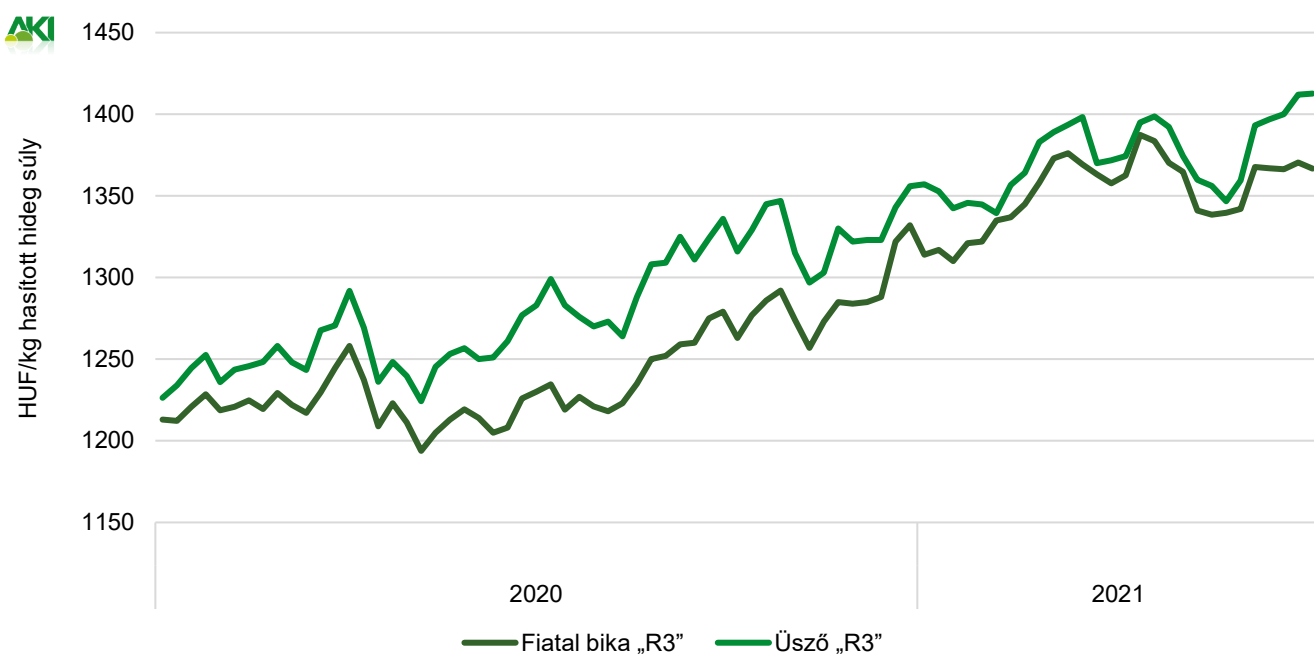
Forrás: Európai Bizottság, AKI PÁIR

12. ábra: A vágótehén „O3” heti vágóhídi belépési ára az EU néhány tagországában (2020–2021)



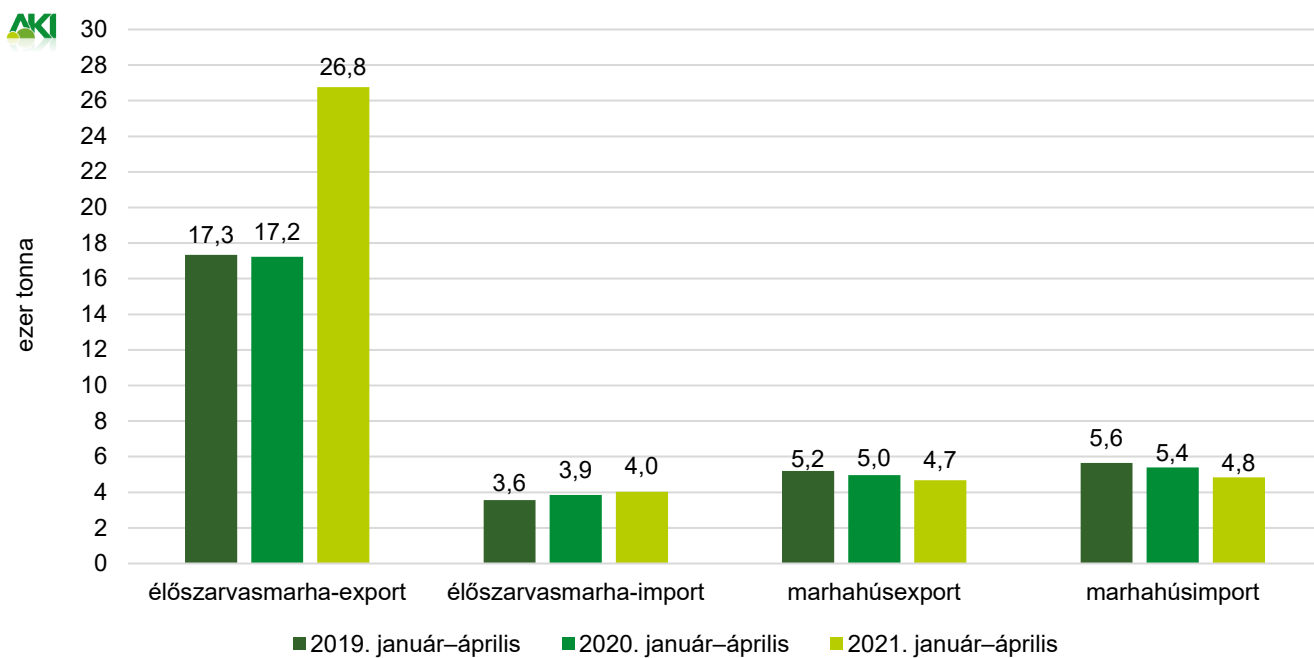
Forrás: Európai Bizottság, AKI PÁIR

13. ábra: A fiatal bika „R3” és az üsző „R3” heti vágóhídi belépési ára az EU-ban (2020–2021)



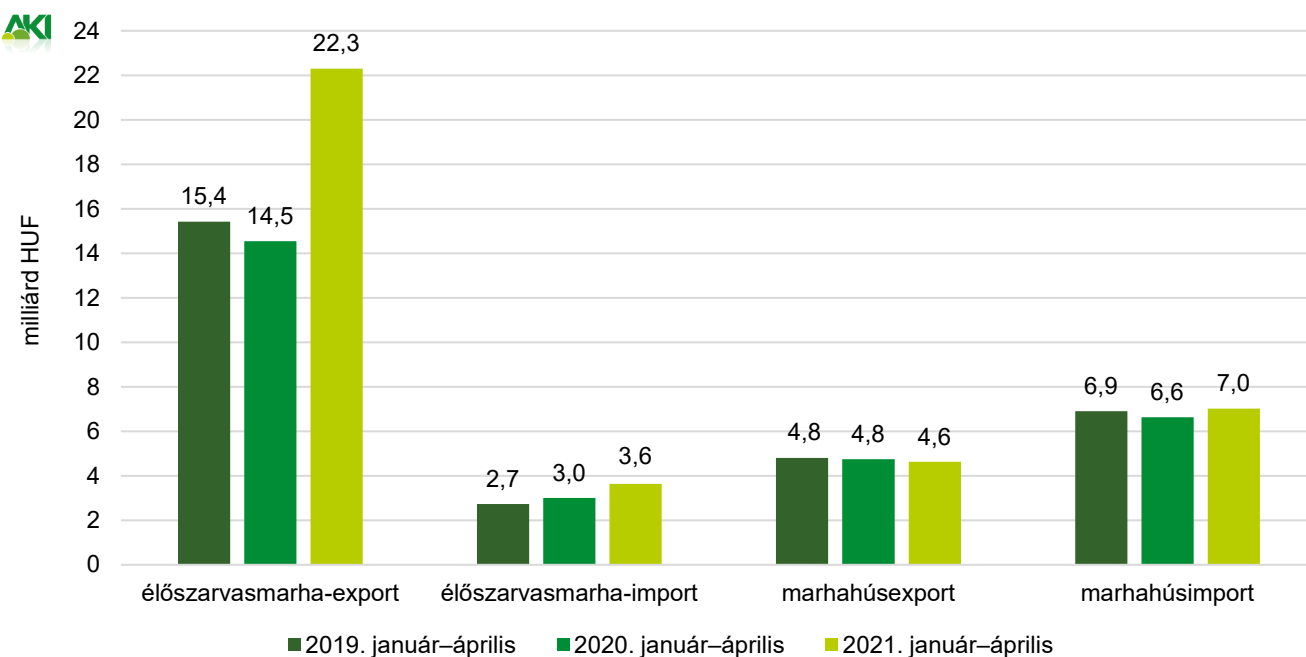
Forrás: Európai Bizottság

14. ábra: **Az élő szarvasmarha és a marhahús külkereskedelmének mennyisége Magyarországon**



Forrás: KSH

15. ábra: **Az élő szarvasmarha és a marhahús külkereskedelmének értéke Magyarországon**



Forrás: KSH

Bárány

9. táblázat: A vágóbárány termelői ára Magyarországon

Megnevezés	Mértékegység	2020. 28. hét	2021. 27. hét	2021. 28. hét	2021. 28. hét/	2021. 28. hét/
					2020. 28. hét	2021. 27. hét
				(százalék)		(százalék)
Könnyű bárány	darab	1 379	1 727	2 512	182,16	145,45
	HUF/kg élősúly	997	1 229	1 238	124,15	100,67
ebből 20–24 kg között	darab	77	397	540	701,30	136,02
	HUF/kg élősúly	1 040	1 261	1 277	122,78	101,33
Nehéz bárány	darab	607	2 135	2 171	357,66	101,69
	HUF/kg élősúly	926	1 143	1 162	125,46	101,65
Vágóbárány összesen	darab	1 986	3 862	4 683	235,80	121,26
	HUF/kg élősúly	975	1 182	1 202	123,30	101,76

Forrás: AKI PÁIR

10. táblázat: A nehéz bárány (13 kg-nál nagyobb vágott súly) ára az Európai Unióban

	2020. 28. hét	2021. 27. hét	2021. 28. hét	HUF/kg vágott súly	
				2021. 28. hét/	2021. 28. hét/
				2020. 28. hét	2021. 27. hét
				(százalék)	(százalék)
Magyarország	1 971	2 433	2 472	125,38	101,58
Belgium	1 860	2 269	2 240	120,41	98,71
Dánia	–	–	–	–	–
Németország	2 136	2 682	2 726	127,66	101,64
Észtország	–	–	–	–	–
Spanyolország	2 118	2 264	2 267	107,02	100,10
Franciaország	2 329	2 490	2 500	107,36	100,42
Írország	1 872	–	2 265	120,96	–
Ciprus	2 099	2 117	2 028	96,63	95,79
Lettország	1 563	2 076	2 094	134,00	100,86
Litvánia	1 938	–	–	–	–
Hollandia	2 069	–	2 493	120,50	–
Ausztria	1 933	2 096	2 139	110,69	102,05
Lengyelország	1 541	–	–	–	–
Románia	1 006	1 008	1 010	100,40	100,25
Finnország	1 343	1 422	1 435	106,85	100,86
Svédország	1 959	2 550	2 529	129,10	99,20
EU	2 066	2 370	2 351	113,81	99,23

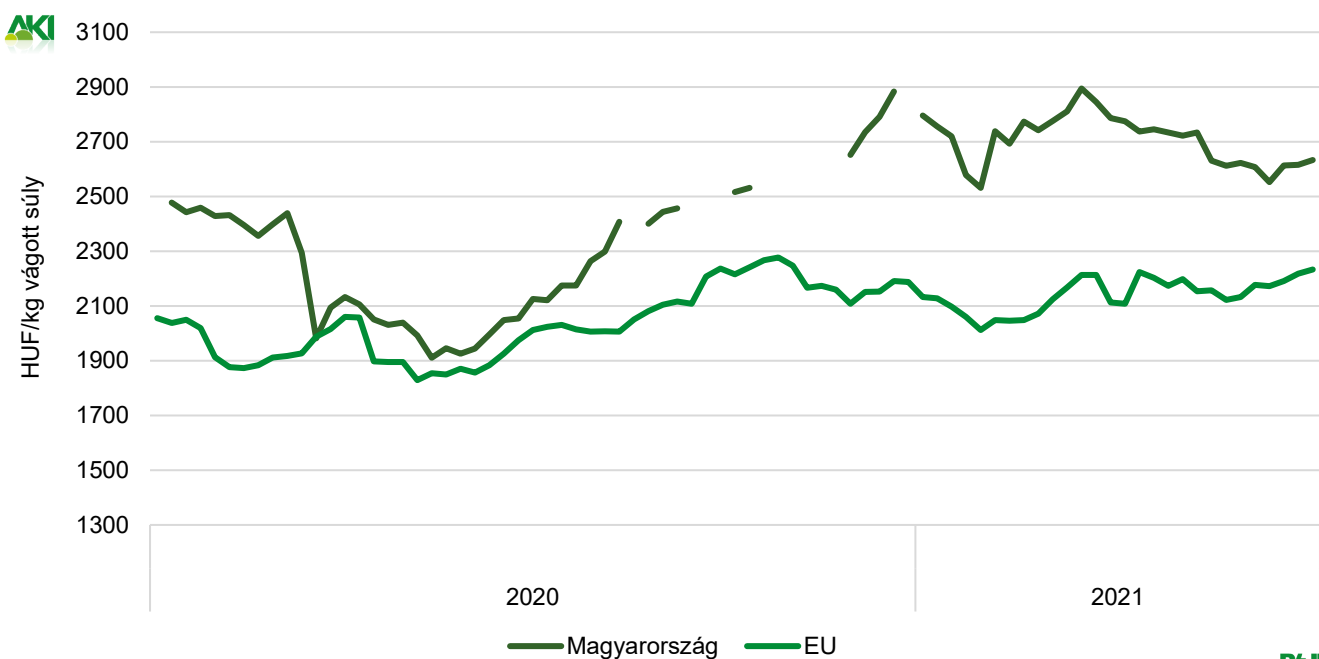
Megjegyzés: Átszámítva az MNB hivatalos középárfolyamán. 1 euró = 2020. 28. hét: 353,94 forint, 2021. 27. hét: 354,68 forint, 2021. 28. hét: 357,71 forint.
Forrás: Európai Bizottság

11. táblázat: **A könnyű bárány (13 kg-nál kisebb vágott súly) ára az Európai Unióban**

	2020. 28. hét	2021. 27. hét	2021. 28. hét	2021. 28. hét/ 2020. 28. hét (százalék)	HUF/kg vágott súly 2021. 28. hét/ 2021. 27. hét (százalék)
Magyarország	2 121	2 616	2 633	124,15	100,67
Bulgária	2 308	2 428	2 440	105,68	100,49
Görögország	1 662	–	–	–	–
Spanyolország	2 225	2 310	2 318	104,17	100,34
Horvátország	2 016	2 687	2 621	130,00	97,57
Olaszország	2 110	2 057	2 089	99,03	101,55
Portugália	2 041	2 357	2 371	116,13	100,58
Szlovénia	2 014	2 031	2 054	102,00	101,16
Szlovákia	1 593	–	–	–	–
EU	2 024	2 218	2 233	110,34	100,69

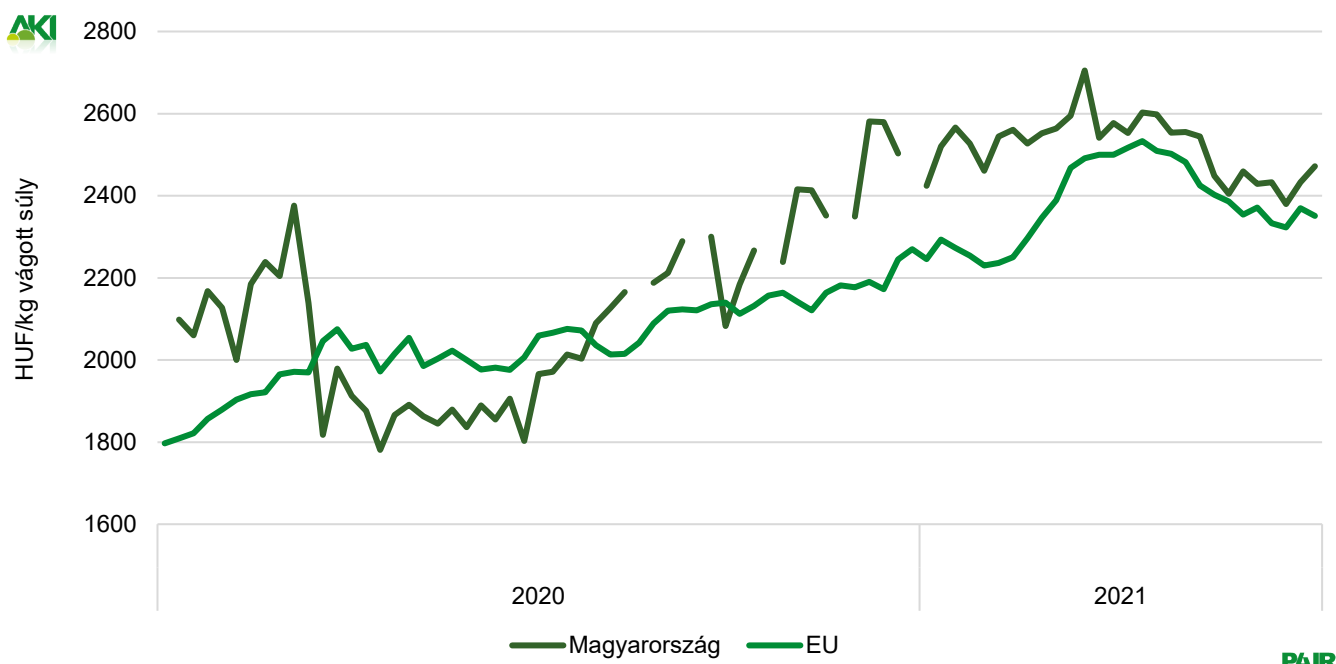
Megjegyzés: Átszámítva az MNB hivatalos középárfolyamán 1 euró = 2020. 28. hét:353,94 forint, 2021. 27. hét: 354,68 forint, 2021. 28. hét: 357,71 forint.
 Forrás: Európai Bizottság, AKI PÁIR

16. ábra: **A könnyű bárány heti termelői ára Magyarországon és az EU-ban (2020–2021)**



Forrás: Európai Bizottság, AKI PÁIR

17. ábra: A nehéz bárány heti termelői ára Magyarországon és az EU-ban (2020–2021)



Forrás: Európai Bizottság, AKI PÁIR

PAIR

Nemzetközi előrevetítések

12. táblázat: A világ hústermelése (2017–2021)

	2017	2018	2019 ^{a)}	2020 ^{b)}	2021 ^{b)}	2020/2019 (százalék)	2021/2020 (százalék)
ezer tonna							
Sertéshús							
Kína	54 518	54 040	42 550	36 340	40 500	85,41	111,45
Európai Unió	23 660	24 082	23 956	24 150	24 500	100,81	101,45
USA	11 611	11 943	12 543	12 843	12 832	102,39	99,91
Brazília	3 725	3 763	3 975	4 125	4 250	103,77	103,03
Oroszország	2 959	3 155	3 324	3 611	3 700	108,63	102,46
Vietnám	2 741	2 811	2 430	2 467	2 590	101,52	104,99
Kanada	1 958	1 955	2 000	2 130	2 130	106,50	100,00
Fülöp-szigetek	1 563	1 601	1 585	1 115	1 000	70,35	89,69
Mexikó	1 280	1 329	1 364	1 403	1 354	102,86	96,51
Japán	1 267	1 321	1 408	1 451	1 495	103,05	103,03
Egyéb	5 505	5 655	5 611	5 765	5 830	102,74	101,13
Összesen	112 059	112 939	12 025	96 698	101 481	804,14	104,95
Marha- és borjűhús							
USA	11 943	12 256	12 384	12 379	12 601	99,96	101,79
Brazília	9 550	9 900	10 200	10 100	10 400	99,02	102,97
Európai Unió	7 869	8 003	7 878	7 810	7 730	99,14	98,98
Kína	6 346	6 440	6 670	6 720	7 000	100,75	104,17
India	4 230	4 240	4 270	3 760	4 000	88,06	106,38
Argentína	2 840	3 050	3 125	3 230	3 100	103,36	95,98
Ausztrália	2 149	2 306	2 432	2 123	2 060	87,29	97,03
Mexikó	1 925	1 980	2 027	2 079	2 110	102,57	101,49
Pakisztán	1 780	1 800	1 820	1 820	1 840	100,00	101,10
Oroszország	1 325	1 357	1 374	1 378	1 378	100,29	100,00
Kanada	1 201	1 265	1 342	1 310	1 345	97,62	102,67
Egyéb	8 048	8 031	8 000	7 863	7 979	98,29	101,48
Összesen	59 206	60 628	61 522	60 572	61 543	98,46	101,60

^{a)} Becslés.

^{b)} Előrevetítés.

Forrás: USDA

13. táblázat: Az Európai Unió húspiacának kilátásai rövid távon (2016–2021)

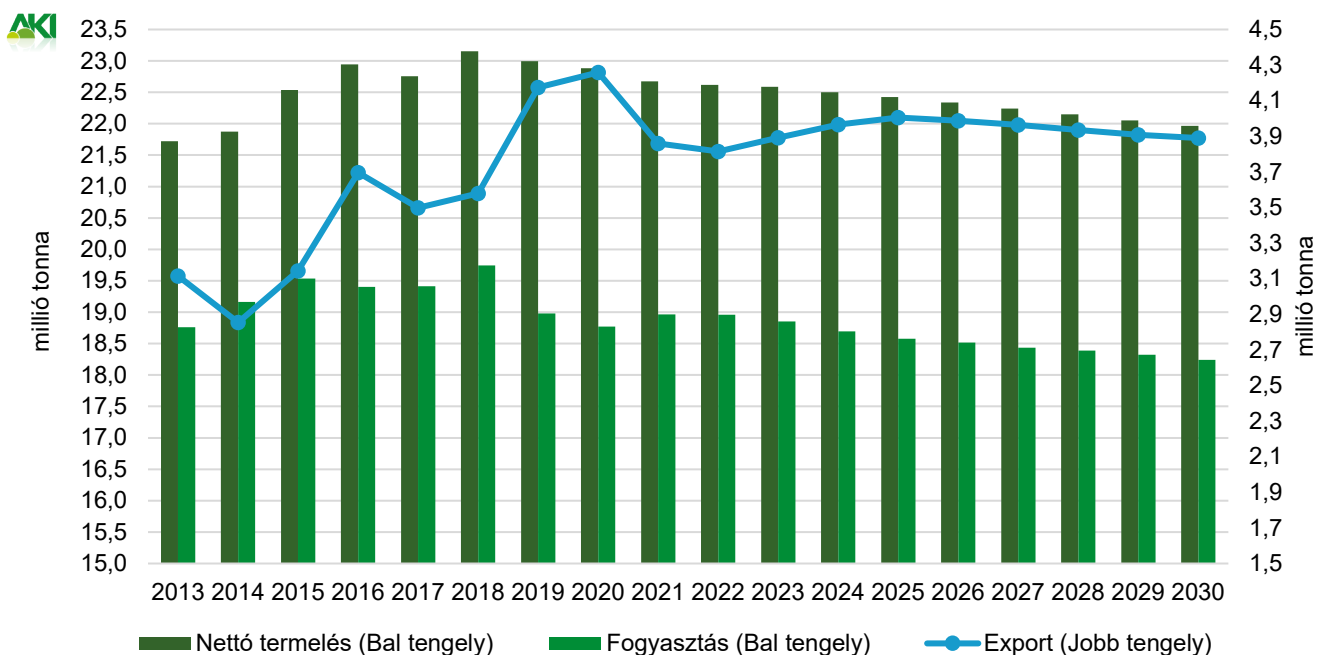
	2016	2017	2018	2019	2020 ^{a)}	2021 ^{b)}	2020/2019 (százalék)	2021/2020 (százalék)
ezer tonna								
Sertéshús								
Nettó termelés	22 984	22 802	23 205	23 039	23 300	23 694	101,13	101,69
Import	152	154	167	162	161	163	99,61	101,00
Export	3 695	3 498	3 580	4 177	4 934	5 180	118,11	105,00
Fogyasztás	19 404	19 414	19 743	18 982	18 771	18 964	98,89	101,03
Egy főre jutó fogyasztás (kg)	34,0	34,0	34,5	33,1	32,3	32,5	97,44	100,73
Önellátottság (százalék)	118,5	117,4	117,5	121,4	125,9	127,0	103,71	100,87
Marha- és borjűhús								
Nettó termelés	7 166	7 196	7 310	7 212	7 139	7 047	98,99	98,71
Import	351	348	371	386	307	331	79,33	108,00
Export	585	613	595	577	590	596	102,28	101,00
Fogyasztás	6 705	6 686	6 843	6 788	6 625	6 547	97,59	98,82
Egy főre jutó fogyasztás (kg)	10,5	10,5	10,7	10,6	10,4	10,2	97,52	98,73
Önellátottság (százalék)	106,9	107,6	106,8	106,2	107,8	107,6	101,43	99,89
Juh- és kecskehús								
Nettó termelés	623	624	632	646	660	661	102,26	100,10
Import	170	169	172	163	152	139	93,18	92,00
Export	41	55	51	56	58	55	102,92	95,00
Fogyasztás	701	686	703	694	697	688	100,47	98,76
Egy főre jutó fogyasztás (kg)	1,4	1,4	1,4	1,4	1,4	1,4	100,39	98,68
Önellátottság (százalék)	88,9	91,0	89,9	93,0	94,7	96,0	101,78	101,36

^{a)} Becslés.

^{b)} Előrevetítés.

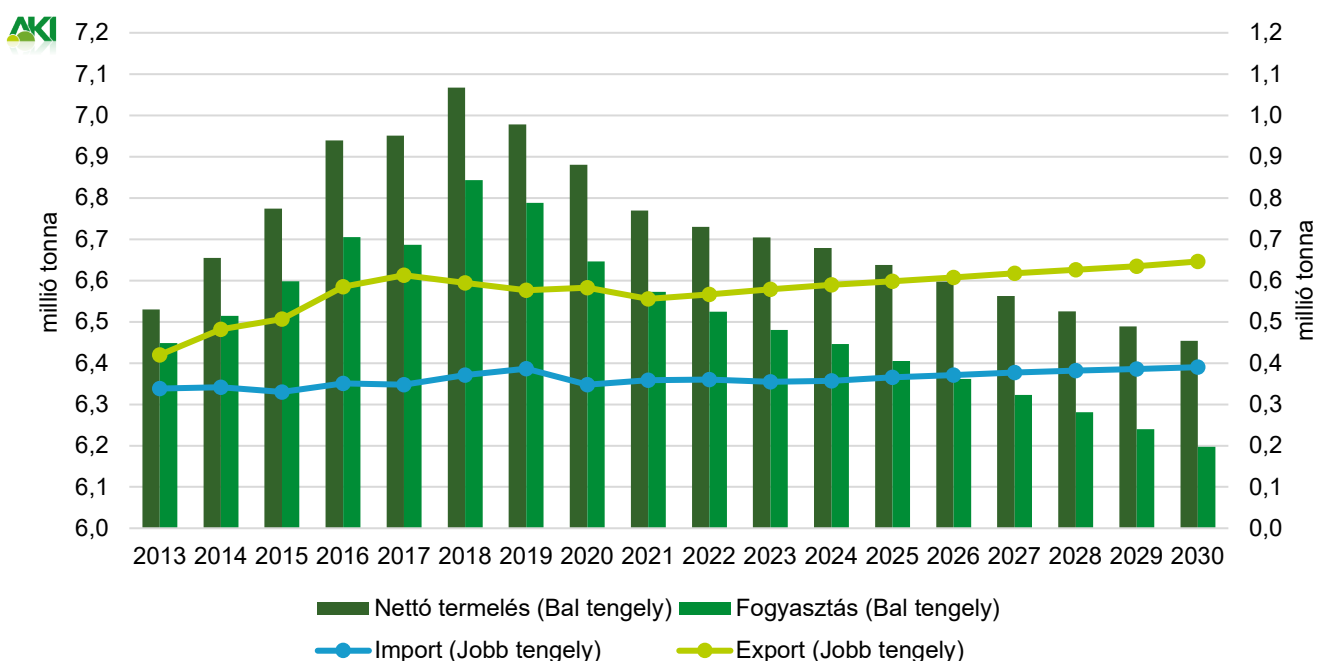
Forrás: Európai Bizottság

18. ábra: **Az Európai Unió sertéshúspiacának kilátásai középtávon (2013–2030)**



Forrás: Európai Bizottság

19. ábra: **Az Európai Unió marha- és borjúhúspiacának kilátásai középtávon (2013–2030)**



Forrás: Európai Bizottság

