


Statisztikai Jelentések



Dísznövénytermesztés és gyógynövény-felvásárlás 2020. év

XII. ÉVFOLYAM • 1. szám • 2021



DÍSZNÖVÉNYTERMESZTÉS ÉS GYÓGNÖVÉNY-FELVÁSÁRLÁS, 2020. ÉV

XII. ÉVFOLYAM • 1. szám • 2021

2021. július 16.
Megjelenik évente

Felelős szerkesztő
Demeter Edit

Szerző
Kiss Gabriella
kiss.gabriella@aki.gov.hu
Boldog Valéria
boldog.valeria@aki.gov.hu

Kiadó



Agrárközgazdasági Intézet
Nonprofit Kft.

Elérhetőségek

H-1093 Budapest, Zsil utca 3–5.
Telefon: (+36 70) 501-0446
Fax: (+36 1) 217-8111
<https://aki.gov.hu>
aki@aki.gov.hu

A kiadvány az Agrárközgazdasági Intézet
által üzemeltetett Agrárstatisztikai Rendszer



adatai alapján készül.

Friss adatokért kérjük látogasson el az

[ASIR lekérdezhető adatok](#)

felületre

ISSN 1418 2130

Tartalomjegyzék

Összefoglaló	3
Summary	3
Dísznövénytermesztés és gyógynövény-felvásárlás.....	4
Információ az adatgyűjtésről	4
Dísznövénytermesztés 2020-ban.....	4
Termesztőterület	5
Foglalkoztatás	6
Értékesítés	7
Külkereskedelem.....	9
Termelési érték.....	10
Gyógynövény-felvásárlás 2020-ban	11
Ábrák, táblázatok	14

A kiadványokkal kapcsolatban részletes
felvilágosítást ad:

Publikációs Csoport
publikacio@aki.gov.hu
Telefon: (+36 70) 501-1156



Jelen mű felhasználása a Nevezd meg! - Ne add el! - Így add tovább! 4.0
Nemzetközi (CC BY-NC-SA 4.0) licenc alapján lehetséges.
A felhasználási feltételekről bővebben: <https://creativecommons.org/licenses/by-nc-sa/4.0/deed.hu>

Összefoglaló

Magyarországon 2020-ban a dísznövénytermesztésre használt összes terület 1566 hektár volt, ebből szabadföldi 1474, fedett, fűthető 78, fedett, fűtetlen 11 hektár. A használt összes terület 92,7 százalékán faiskolai tevékenységet végeztek, 2,7 százalékán vágott virág, vágott zöld, míg 4,6 százalékán cserepes és hagymás dísznövénytermesztést folytattak. A díszkertészetek 22,4 százaléka kizárólag vágott virággal, 25,3 százaléka csak cserepes, kiültetésre szánt balkon- vagy hagymás növényekkel foglalkozott 2020-ban. A dísznövénykertészetekben foglalkoztatottak létszáma 2266 fő volt, ebből 1385 főt teljes munkaidőben, 245 főt pedig részmunkaidőben alkalmaztak dísznövénytermesztési feladatokra. A dísznövénytermesztés nettó árbevétele 2020-ban 11,5 milliárd forintot tett ki, melyből a faiskolai növénytermesztés árbevétele 7,54 milliárd, a vágott virág és vágott zöld termékek árbevétele 0,9 milliárd, a cserepes, kiültetésre szánt és hagymás növényeké pedig 3,1 milliárd forint volt.

A hazai dísznövényexport alapvetően az EU-tagországokba irányult, 2020-ban a legfontosabb exportpiac Románia volt 220 millió forint értékű kivitellel, ezenkívül Szlovákiába 202, Németországba pedig 129 millió forint értékben exportáltunk dísznövényeket. Az import közel 80 százaléka Hollandiából érkezett.

A beérkezett adatok alapján a virághasznosítású gyógynövények közül a bodza és a kamilla, a leveles gyógynövényeknél a csalánlevél, a fűvek közül a ragadós galaj volt a legnagyobb mennyiségben felvásárolt alapanyag 2020-ban. A nyers és a drogformában beszerzett hazai gyógynövények (termesztett és vadontermő) mennyisége összeségében meghaladta az 2700, illetve az 1600 tonnát 2020-ban.

Summary

In Hungary, in 2020, the total area used for ornamental crop production was 1566 hectares, of which 1474 were open-field, 78 covered, heated, 11 hectares covered and unheated. The 92.7 per cent of all areas used were for nursery activities, 2.7 per cent were for cut flowers, cut green and 4.6 per cent were for potted and onion ornamental crops. The 22.4 per cent of ornamental gardens were exclusively for cut flowers, 25.3 per cent were only for potted, planted, balcony or onion plants in 2020. The number of persons employed in ornamental gardens was 2266, of which 1385 people were employed full-time and 245 were part-time for ornamental crop production in 2020. In 2020, the net turnover of ornamental crop production amounted to HUF 11.5 billion, of which HUF 7.54 billion was generated by nursery activities, HUF 0.9 billion by cut flowers and cut green products, and HUF 3.1 billion by potted, planted and onion crops.

Domestic ornamental plants were mainly exported to EU countries, our main export market in 2020 was Romania with HUF 220 million export value, but we also exported 202 million HUF to Slovakia and HUF 129 million to Germany. Nearly 80 per cent of imports came from the Netherlands.

According to the received data, elderberry, chamomile, stinging nettle and catchweed were the largest raw material purchased in 2020. The total amount of domestic herbs (cultivated and wild) procured in raw and drug form exceeded 2700 and 1600 tonnes in 2020.



Dísznövénytermesztés és gyógynövény-felvásárlás

Információ az adatgyűjtésről

A kiadvány a Dísznövénytermesztés 2202-es nyilvántartási számú és a Gyógynövény-felvásárlás 2203-as számú Országos Statisztikai Adatfelvételi Program (OSAP) keretében végzett adatgyűjtések alapján készült. Az adatgyűjtések a statisztikáról szóló 2016. évi CLV. törvény (Stt.) 26. § alapján és az Országos Statisztikai Adatfelvételi Programról (OSAP) szóló kormányrendelet szerint történtek.

A dísznövénytermesztés szakstatisztikában 499 termelő volt adatszolgáltatásra kijelölve, míg a gyógynövény-felvásárlásról adatokat küldő gyógynövények és fűszernövények felvásárlásával foglalkozó kijelölt szervezetek és gazdálkodók száma 15 volt a 2020-as évre vonatkozóan. A dísznövénytermesztés statisztika nem tartalmaz adatokat az ágazat szolgáltató és gyepgazdálkodási szektoráról.

A beérkezési arány a dísznövénytermesztés statisztikában 63 százalék, a gyógynövény-felvásárlásnál 100 százalék volt. A dísznövénytermesztési kérdőív növénycsoportokra, illetve növényfajokra lebontva kéri be az adatokat, emellett a hasznosított területről, a munkaerő-felhasználásról, valamint az értékesítésről is tartalmaz információkat. A gyógynövény-felvásárlás statisztika a felvásárolt gyógy- és fűszernövények mennyiségére vonatkozóan gyűjt adatokat az adott növényfajták gyűjtött részei és beszerzési forrásai alapján.

Dísznövénytermesztés 2020-ban

Az egyes dísznövénycsoportok termesztőterületének összege és a dísznövénytermesztésre használt összes terület közötti különbség lehetséges oka az, hogy léteznek olyan területek, amelyeket adott évben pihentetnek, illetve a termesztőfelületet egy éven belül többszörösen is felhasználják, de az értékesítés hiánya

is okozhatja a különbséget. A termesztőterület nagyságát bizonyos növények hosszabb tenyészideje, gazdasági szempontok vagy akár káresemények is befolyásolhatják.

Magyarországon 2020-ban dísznövénytermesztésre használt összes terület 1566 hektár volt, ebből szabadföldi 1474, fedett, fűthető 78, fedett, fűtetlen 11 hektár volt az adatfelvétel keretein belül beérkezett és feldolgozott adatok alapján (1. táblázat).

1. táblázat: **A dísznövénytermesztésre használt terület 2020-ban**

Megnevezés	Terület nagysága
A dísznövénytermesztésre használt terület összesen	1 566
ebből: szabadföldi	1 474
fedett, fűthető	78
fedett, fűtetlen	11

Forrás: AKI ASIR

A dísznövénytermesztés elsősorban faiskolai és rózsatőtermesztést, növényházi cserepes dísznövény- és vágottvirág-termesztést, szabadföldi évelőnövény-, szárazvirág-, valamint virágmagtermesztést jelent. A dísznövényágazat olyan növények szaporításával és nevelésével, illetve értékesítésével foglalkozik,

amelyeket kertek, lakások, épületek, közterületek, rendezvények díszítésére, emellett különféle alkalmakra és ajándékozás céljából használnak. A díszkertészet termékei, szolgáltatásai hozzájárulnak az élhető emberi környezet kialakításához, emellett klimatikus, biológiai vagy esztétikai hatásuk is közismert.

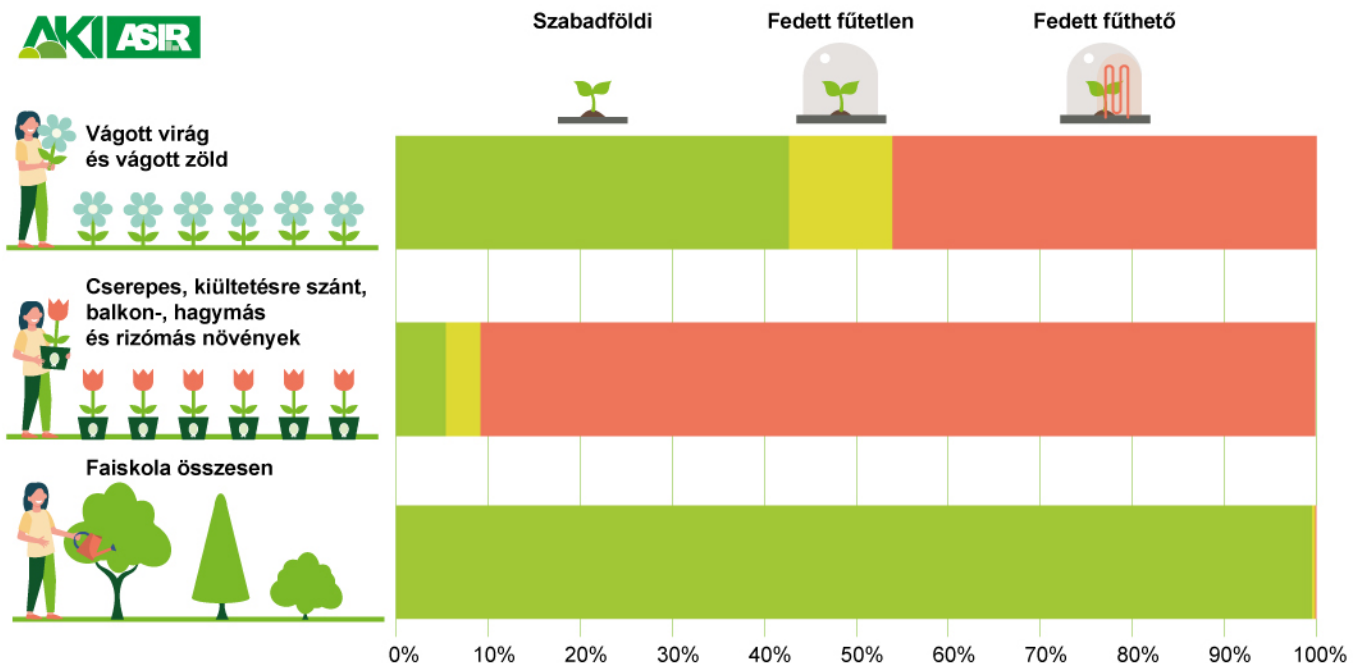


Az adatok vizsgálatánál figyelembe kell venni, hogy a 2020-as év szokatlan volt nemcsak a koronavírus-járvány miatt, hanem abból a szempontból is, hogy tavasszal rendkívül szélsőséges időjárási körülmények uralkodtak. Március hónapban még egyes területeken esett a hó, majd hirtelen beköszöntött a tavasz (15-20 Celsius-fokos nappali hőmérséklettel), amit néhány nap múlva váratlanul fagypontra alá eső hőmérséklet követett. A rendszertelen időjárás érzékenyen érintette az ágazatot, a márciusi kereslet áprilusra tevődött át. A március eleji, nagy forgalmú nőnap még a szokásos módon lezajlott, majd korlátozó intézkedéseket vezettek be a koronavírus hatásainak megfékezésére. A bevételeik közel 70 százalékát tavasszal realizáló termelők többsége komoly károkat szenvedett, hiszen a kijárási korlátozások bevezetése miatt a dísznövénykereslet jelentősen csökkent, a piac lényegében összeomlott (leállt a turizmus, a vendéglátás, a rendezvényszervezés, elmaradtak az esküvők).

Termesztőterület

A dísznövénycsoportok közül a faiskolai növények előállítására használt terület volt a legnagyobb 2020-ban 1400 hektárral. A dísznövénytermesztésre használt összes terület 92,7 százalékán faiskolai tevékenységet végeztek, 2,7 százalékán vágott virág, vágott zöld, míg 4,6 százalékán cserepes és hagymás dísznövénytermesztés folyt. A faiskolai növények termesztése szinte teljes egészében (99,5 százalék) szabadföldi területen történt, a fedett terület aránya mindössze 0,1 százalék volt 2020-ban, ahogy a korábbi években is (1. ábra). A vágott virágok területének 46,1 százaléka fedett, fűtendő, 42,7 százaléka szabadföldi, 11,2 százaléka fedett, fűtetlen terület volt. A cserepes növények termesztésére használt terület 5,5 százaléka szabadföldi, 90,8 százaléka fedett, fűtendő, 3,7 százaléka fedett, fűtetlen terület volt 2020-ban a beérkezett adatok alapján.

1. ábra: A termesztőterület megoszlása dísznövénycsoportonként 2020-ban



Forrás: AKI ASIR

Az adatszolgáltatást teljesítő díszkertészetek 22,4 százaléka kizárólag vágott virággal, 25,3 százaléka csak cserepes, kiültetésre szánt balkon- vagy hagymás növényekkel foglalkozott 2020-ban.

Az adatszolgáltatók 46 százaléka fő profilként faiskolai termelést végzett, de az egy gazdaságon belül különféle csoportba tartozó dísznövények termesztésével foglalkozó termelők aránya is 5-10 százalék között volt.

Foglalkoztatás

A dísznövénykertészetekben foglalkoztatottak létszáma – az adatfelvétel adatai szerint – 2266 fő volt, ebből 1385 főt (61,1 százalék) teljes munkaidőben, 245 főt (10,8 százalék) pedig részmunkaidőben alkalmaztak dísznövénytermesztési feladatokra 2020-ban. A díszkertészetekben dolgozó alkalmi munkavállalók létszáma meghaladta a 630 főt, ezen kívül még 85 fő dolgozott a kertészetekben segítő családtagként (2. táblázat). A dísznövényágazatra jellemzőek a mikro- és kisvállalkozások, illetve a családi gazdaságok.

A kertészetekben szezonális és kézimunkaerő-igényes munkafolyamatok zajlanak, sok esetben nem szakképzett, hanem betanítható munkaerőt foglalkoztatnak. A munkavállalók többsége nő, a nehéz fizikai munkára alig lehet férfi munkaerőt találni, jellemző a munkaerőhiány, ami bérnövekedést generál. A kertészetek meghatározó része vidéken található, ahol fontos szerepet tölthetnek be a helyi népesség foglalkoztatásában is. Az ágazatban igen magas az egységnyi területen előállított termelési érték és az egységnyi területen foglalkoztatottak létszáma.

2. táblázat: **A dísznövénykertészetekben munkát végzők száma 2020-ban**

Megnevezés	A gazdaságokban munkát végzők száma
Foglalkoztatottak (munkát végzők) száma összesen	2 266
ebből: teljes munkaidőben alkalmazva	1 385
részmunkaidőben alkalmazva	245
alkalmi foglalkoztatott	632
Segítő családtag	85

Forrás: AKI ASIR

Az ágazatban kevés a többgenerációs kertészet, ami versenyhátrányt jelent a nemzetközi, például a holland kertészetekhez képest, ahol jellemzően többgenerációs díszkertészetek működnek. Egy generáció alatt egy vállalkozás ritkán tud olyan mértékben fejlődni,

hogy nemzetközi szinten is versenyképesé váljon. Itt is jellemző, ahogyan a mezőgazdaság más szektoraiban is, hogy kevés a fiatal gazdálkodó, mivel nem vonzó a sok munkával és kevés szabadidővel járó gazdálkodás.

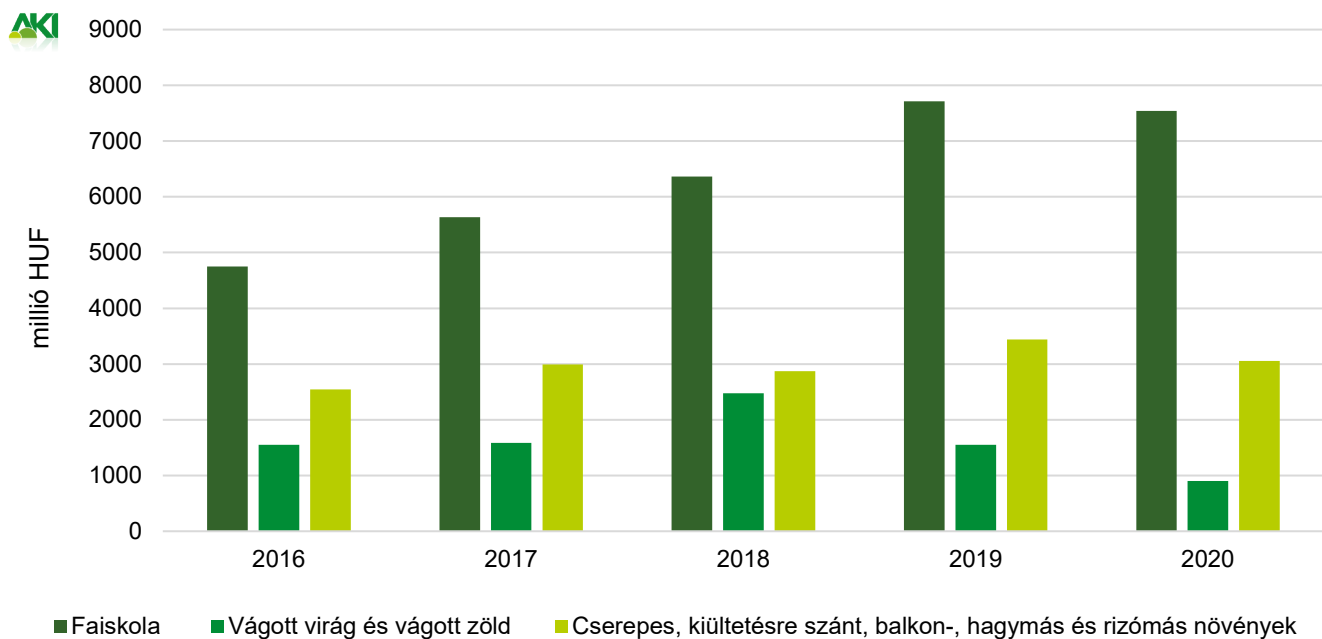


Értékesítés

A beérkezett adatok alapján a dísznövénytermesztés nettó árbevétele 2020-ban 11,5 milliárd forintot tett ki, ami a következőképpen oszlott meg: faiskolai növénytermesztés árbevétele 7,54 milliárd (65,6 száza-

lék), a vágott virág és vágott zöld termékek árbevétele 0,9 milliárd (7,83 százalék), a cserepes, kiültetésre szánt és hagymás növényeké pedig 3,1 milliárd forint volt (26,6 százalék).

2. ábra: **A nettó árbevétel alakulása növénycsoportonként 2016–2020 között**



ASIR

Forrás: AKI ASIR

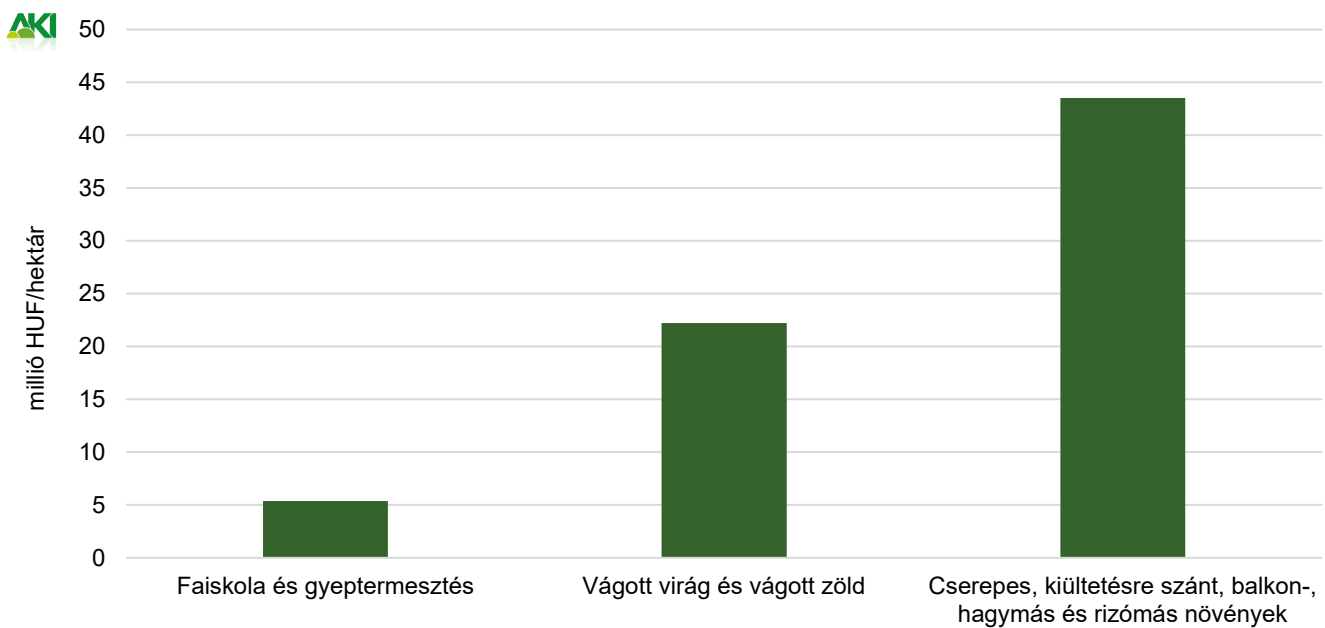
A dísznövény kategóriák közül 2016-2020 között a faiskolai tevékenység nettó árbevétele volt a legnagyobb, a vágott virág és vágott zöld termékeké pedig a legalacsonyabb (2. ábra). A cserepes, kiültetésre szánt balkon- és hagymás, rizómás növények nettó árbevétele 2017-ben közel 3 milliárd forintot ért el, majd a 2018. évi kisebb csökkenés után 2019-ben közel 3,5 milliárd forintos nettó árbevételt produkált. A vizsgált évben viszont 11 százalékkal esett vissza a cserepes, kiültetésre szánt balkon- és hagymás, rizómás

dísznövénycsoport nettó árbevétele az egy évvel korábbi értékhez képest.

A vágott virág és vágott zöld termékek nettó árbevétele a megfigyelt 2020-as évben 900 millió forintot tett ki, ami a 2019-es évi 1,6 milliárd forinthez viszonyítva több mint 40 százalékos visszaesést jelentett. A kimagasló 2018-as évhez képest pedig több mint 60 százalékkal volt alacsonyabb a termékcsoport nettó árbevétele.



3. ábra: Az egy hektárra vetített nettó árbevétel alakulása növénycsoportonként 2020-ban



ASIR

Forrás: AKI ASIR

Az egy hektárra jutó nettó árbevétel a faiskolai termelésnél 5,4 millió, a vágott virágnál 22,2 millió forint volt. A legmagasabb (43,5 millió forint) egy hektárra

vetített nettó árbevétel 2020-ban a cserepes, kiültetésre szánt balkon- és hagymás, rizómás növények esetében mutatkozott (3. ábra).



Külkereskedelem

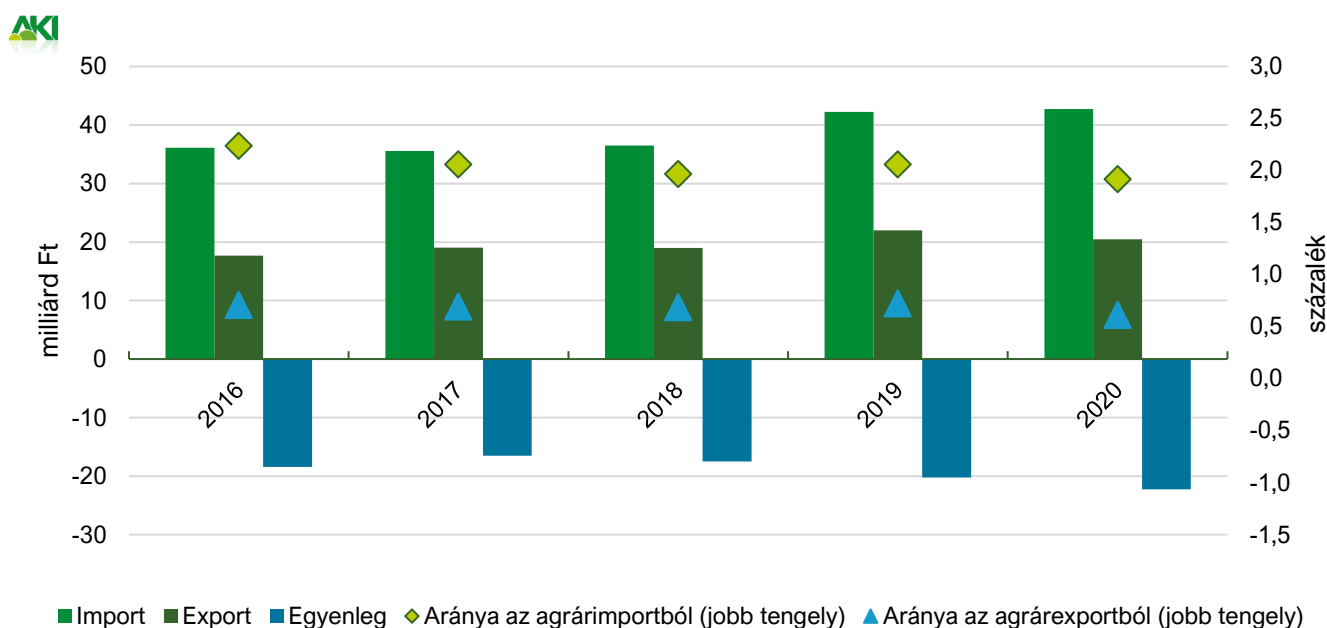
A dísznövénytermékeket tartalmazó termékcsoportok külkereskedelmi egyenlege alapján hazánk nettó importörnek tekinthető az elmúlt öt évet szemlélve. A külkereskedelmi forgalmon belül az importérték aránya a vizsgált évben meghaladta a 65 százalékot, ami a korábbi években 60 százalék körüli volt. A hazai dísznövényexportban a faiskolai termékek vannak legnagyobb mértékben jelen, emellett számottevő részesedéssel bír a friss vagy kezelt, vágott virág is. A friss vágott virág importértéke az elmúlt néhány évben lényegesen meghaladta az export értékét, külkereskedelmi egyenlege a 2020-as évben 21,5 százalékot javult az előző évhez képest.

A friss vágott virág kivitele 181 millió forint exportárbevétel eredményezett, 66 százalékkal kevesebbet, mint 2019-ben, az import 3,4 milliárd forintos értéke 27 százalékkal volt alacsonyabb a 2019. évi szintnél (6. táblázat). A faiskolai termékek közül a fa-, bokor- és

cserjefélék külkereskedelmi forgalma mindösszesen 1 százalékkal élénkült, exportértéke 6,8 százalékkal bővült, importértéke 6 százalékkal visszaesett, így az egyenleg értéke 343 millió forinttal volt magasabb, mint egy évvel korábban. A kivitel értéke 2019-ben 2777 millió, 2020-ban pedig 2967 millió forint volt. A behozatal 2019-ben 2555 millió forintot, 2020-ban 2401 millió forintot ért el.

A hazai dísznövényexport az elmúlt néhány év során alapvetően EU-tagországokba irányult, főként Romániába és Németországba. Romániába 66 százalékkal kevesebb, Németországba viszont 55 százalékkal több volt a kivitt dísznövények értéke 2020-ban az előző évhez képest. Az első négy legnagyobb exportpiacunk – Románia (220 millió forint), Szlovákia (202 millió forint), Németország (129 millió forint), Hollandia (117 millió forint) – együttes részesedése a dísznövénykivitelből 93,2 százalék volt 2020-ban. Az import 76 százaléka Hollandiából, 13 százaléka Németországból és 4 százaléka Lengyelországból érkezett 2020-ban.

4. ábra: **Dísznövény árucsoportok export-, importértéke, egyenlege és részesedése a teljes agrárexportból és -importból Magyarországon 2016–2020 között**



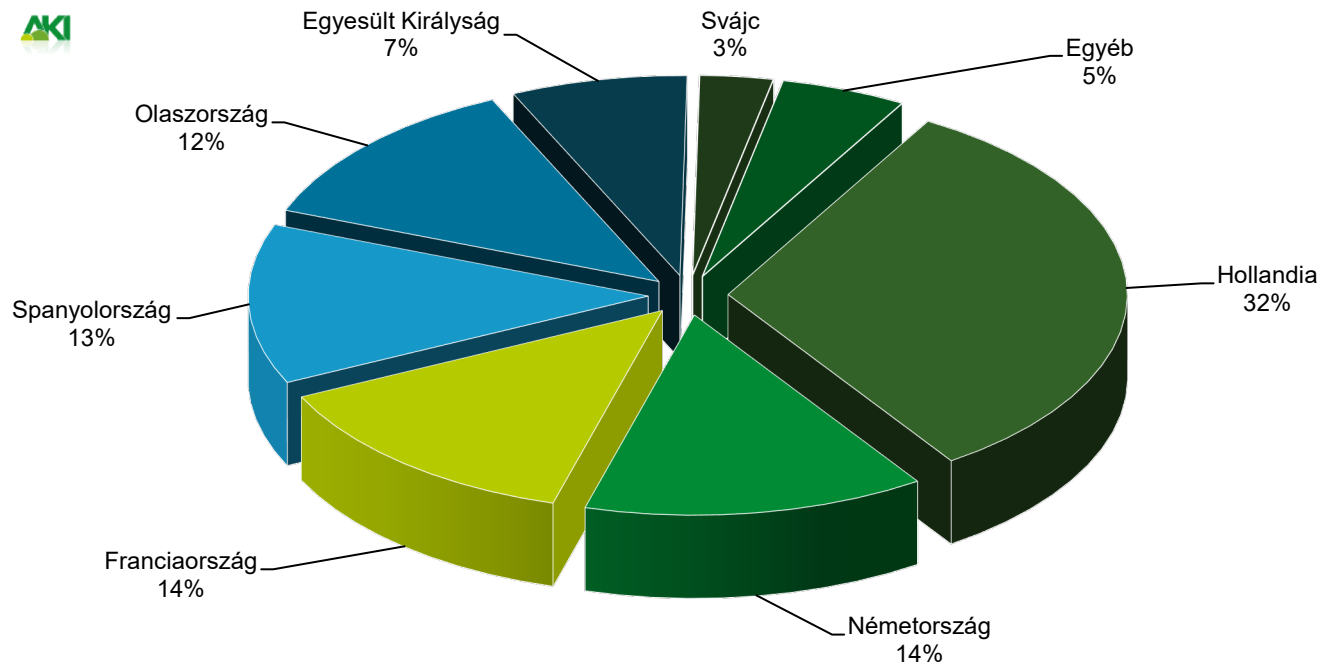
Forrás: KSH-adatok alapján AKI-szerkesztés

Termelési érték

A dísnövényágazat termelési értékét tekintve az európai országok közül Hollandia változatlanul elsődleges szerepet tölt be, 2020-ban 32 százalékos

részesedése volt a vizsgált országok között, míg a többi jelentősebb dísnövénytermelő ország, többek között Németország 14, Franciaország, Spanyolország 13-13, valamint Olaszország 12 százalékos részesedéssel volt jelen (4. ábra, 3. táblázat).

5. ábra: A dísnövénytermelés termelési értékének megoszlása néhány európai ország között 2020-ban



Forrás: Eurostat-adatok alapján AKI-szerkesztés

3. táblázat: Néhány európai ország dísnövénytermelésének termelési értéke 2016–2020 között

	millió EUR				
	2016	2017	2018	2019	2020
Hollandia	6 811,83	7 021,53	6 780,05	6 866,22	6 946,64
Spanyolország	2 359,96	2 529,17	2 652,14	2 733,33	2 779,86
Franciaország	2 795,75	2 805,67	2 823,35	2 823,35	2 905,23
Olaszország	2 449,89	2 538,16	2 564,46	2 792,23	2 659,63
Németország	2 202,13	2 595,39	2 348,12	2 313,07	2 973,15
Egyesült Királyság	1 573,62	1 554,75	1 512,47	1 493,20	1 535,48
Svájc	620,76	615,15	593,98	608,13	636,70
Egyéb	2 438,33	2 572,90	2 588,70	2 648,59	1 096,29

Forrás: Eurostat-adatok alapján AKI-szerkesztés



Gyógynövény-felvásárlás 2020-ban

A gyógynövényágazat magában foglalja a gyógynövények gyűjtését, termesztését, felvásárlását és feldolgozását. Az ágazat alapanyagot szolgáltat az egészség- és kozmetikai iparnak, és hagyományai miatt fontos az idegenforgalomban is. A felvásárlók alapanyagbeszerzése több csatornán keresztül valósul meg, és az alapanyag eredete vagy állapota alapján felosztható termesztett és vadon termő, illetve nyers és drogállapotú gyógynövényekre (6. és 7. ábra). A drogformátum a felhasznált gyógynövény legtöbb hatóanyagot tartalmazó része, melyet többnyire szárítással tartósítottak.

Számos növényfaj esetében termesztés és gyűjtés egyaránt megfigyelhető, vannak azonban olyan fajok, amelyeket kizárólag vadon termőként szereznek be, vagy csak termesztett forrásból származnak. A legfontosabb gyűjtött gyógynövények közé tartozik a kamilla,

a bodza, a csalán, a vadgesztenye, a cickafark, a hársvirág, a csipkebogyó és az aranyvessző.

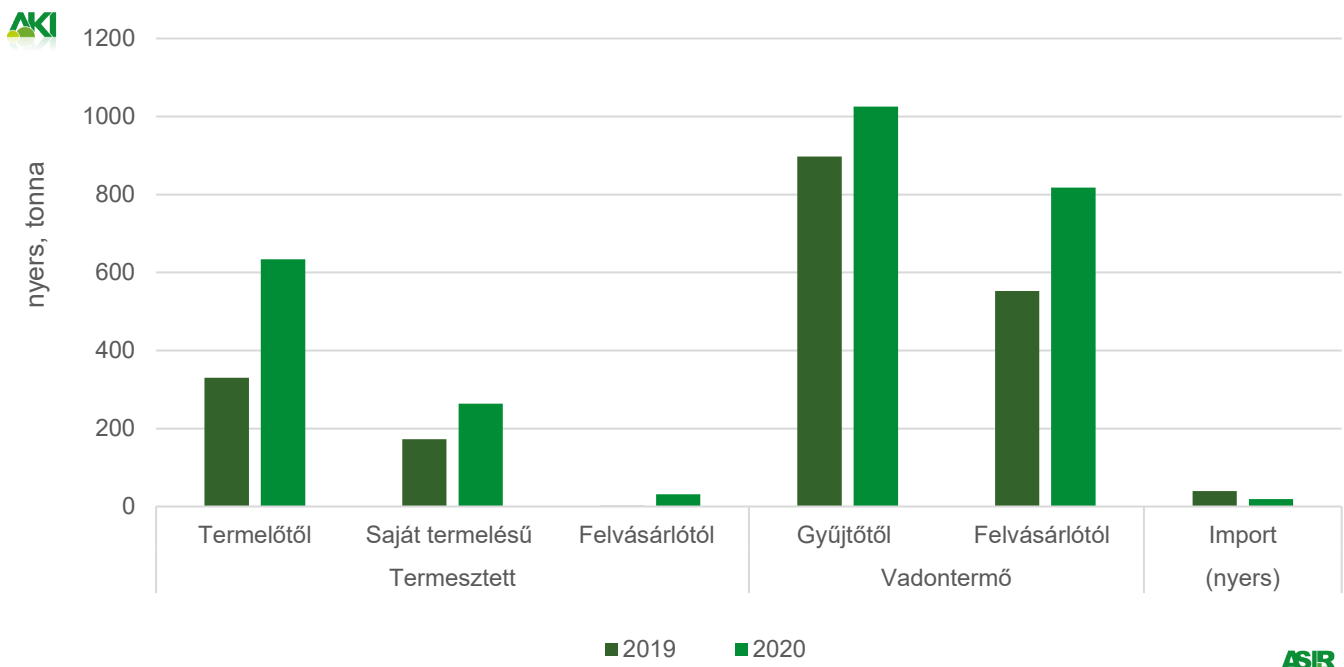
A gyógynövények és fűszernövények felvásárlásával foglalkozó kijelölt szervezetek és gazdálkodók 2020. évi adatai alapján a hazai beszerzésben a virág, a levél, a fű, a gyökér és a vegyes termékcsoportokban a vadon termő növények aránya nagyobb volt, mint a termesztetteké.

A termesztett gyógynövények beszerzése a mag és termés csoportjában volt a leginkább jellemző a beérkezett gyógynövény-felvásárlási adatok alapján 2020-ban.

Az importált gyógynövényeknél – a szállíthatóság és eltarthatóság miatt – a (szárított) drogállapot dominál.

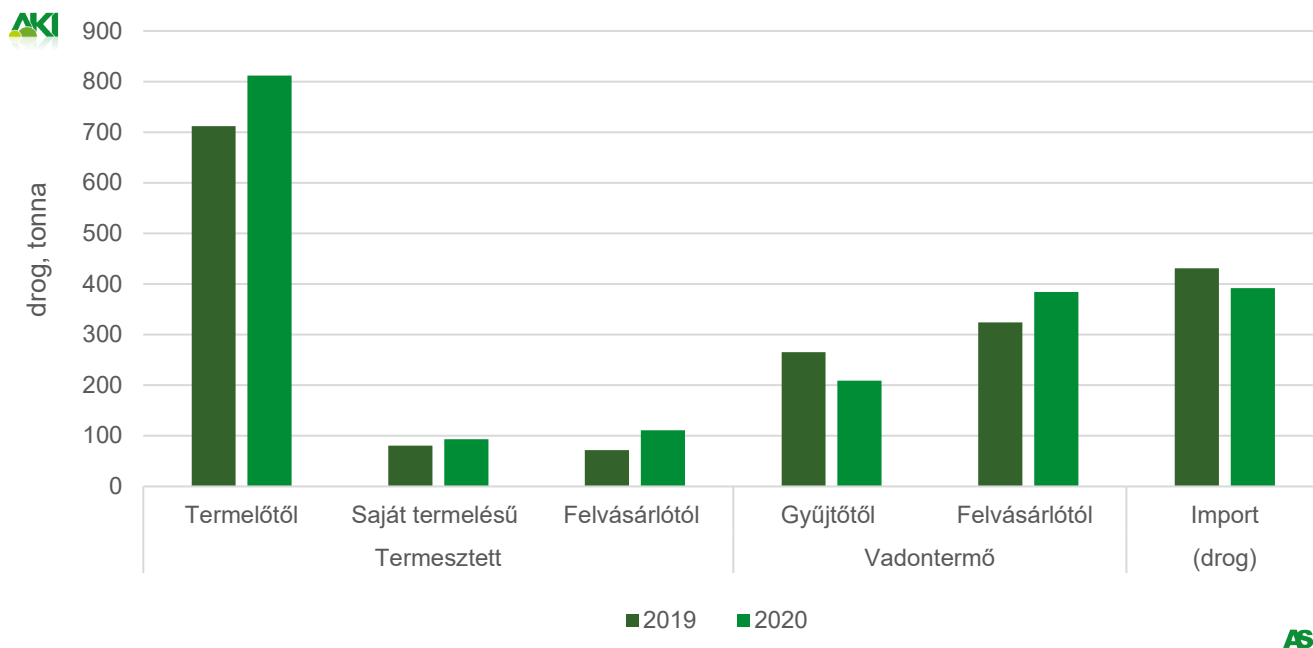
A beérkezett adatok alapján a virághasznosítású gyógynövények közül a bodza és a kamilla, a leveles gyógynövényeknél a csalánlevél, a fűvek közül a ragadós galaj volt a legnagyobb mennyiségben felvásárolt alapanyag 2020-ban.

6. ábra: **A gyógynövények és fűszernövények felvásárlásával foglalkozó kijelölt szervezetek és gazdálkodók alapanyag-beszerzése (nyers) 2019–2020 között**



Forrás: AKI ASIR

7. ábra: A gyógynövények és fűszernövények felvásárlásával foglalkozó kijelölt szervezetek és gazdálkodók alapanyag-beszerzése (drog) 2019–2020 között



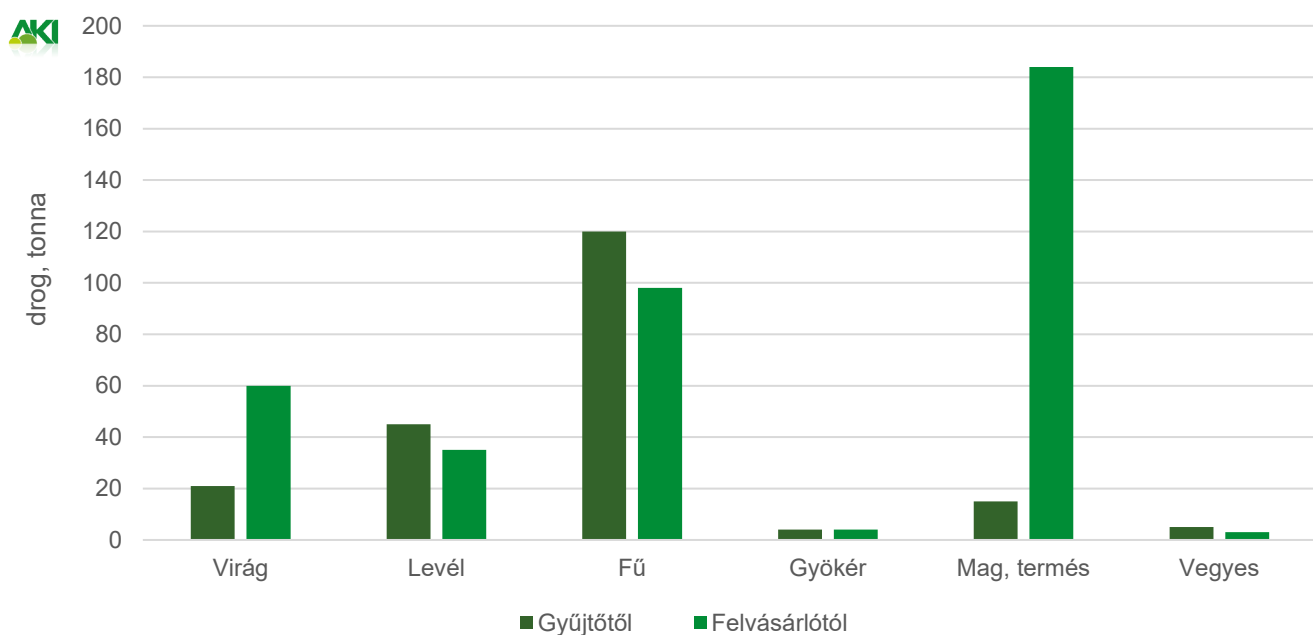
ASIR

Forrás: AKI ASIR

A legnagyobb mennyiségben termesztett növény 2020-ban a fűvek közül a lósóska, a vasfű és a cickafarkfű volt a gyógynövények és fűszernövények felvásárlásával foglalkozó szervezetek és gazdálkodók beérkezett adatai szerint. A fűfélék csoportjában a vadon termő gyógynövények átvétele főként közvetlenül a

gyűjtőktől történt, míg a virág, a mag és a termés esetében nagyobb szerep jutott a köztes felvásárlóknak 2020-ban (8. ábra). A vadon termő gyógynövények a gyűjtőkből és felvásárlókból kialakuló többlépcsős gyűjtőhálózaton keresztül jutnak el a feldolgozókhöz.

8. ábra: Vadon termő gyógynövények (drog) beszerzése a gyógynövények és fűszernövények felvásárlásával foglalkozó kijelölt szervezeteknél és gazdálkodóknál 2020-ban



ASIR

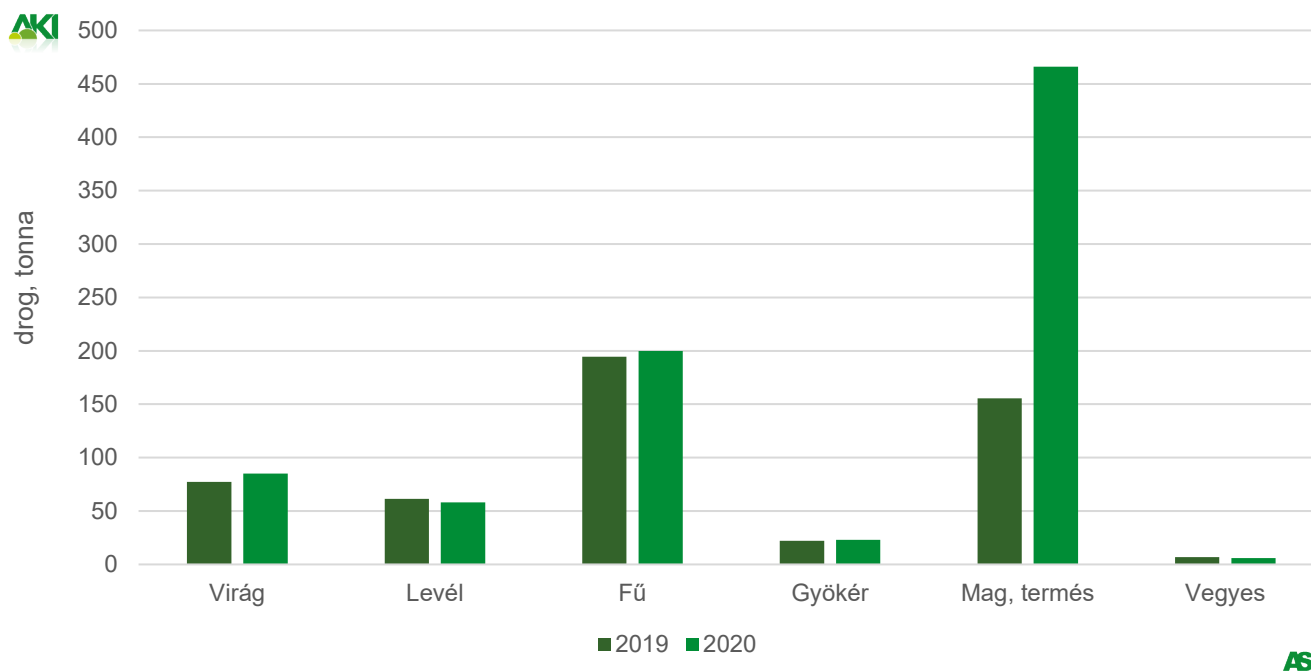
Forrás: AKI ASIR



A nyers és a drogformában beszerzett hazai gyógynövények mennyisége összességében meghaladta a 2700, illetve az 1600 tonnát 2020-ban. Az adatszolgáltatók által importált gyógynövények (drog) mennyisége

392 tonna, a belföldi továbbfeldolgozásra értékesített drogállapotú gyógynövények mennyisége 839 tonna volt 2020-ban a beérkezett adatok alapján.

9. ábra: **A gyógynövények és fűszernövények felvásárlásával foglalkozó kijelölt szervezetek és gazdálkodók gyógynövény-értékesítése (drog) belföldi továbbfeldolgozásra 2019–2020 között**



Forrás: AKI ASIR

A felvásárlók a beszerzett alapanyagok egy részét további feldolgozásra értékesítik, legnagyobb mennyiségben belföldre eladott csoport a fűfélék, valamint a mag és termésfélék voltak 2020-ban, az előző évekhez hasonlóan (9. ábra). A friss és szárított gyógynövényeket is magában foglaló külkereskedelmi termékcsoporthoz (KN121190) exportértéke 1,8 milliárd forint volt 2020-ban, 12 százalékkal több, mint egy évvel korábban, míg

importértéke 1,5 milliárd forint volt. A gyógynövénykivitellel 86 százaléka az Európai Unió országaiba került, Magyarország legfontosabb exportpartnerei továbbra is Németország és Ausztria volt 707, illetve 201 millió forint értékű kivitellel. Az import 58 százaléka az EU tagországaiból érkezett 886 millió forint értékben, a legnagyobb arányban (27 százalék) Németországból.



Ábrák, táblázatok

4. táblázat: Dísznövénytermesztés, 2020

Termékcsoport	Dísznövénytermesztő terület m ²			Értékesített mennyiség darab	Értékesítés nettó árbevétele ezer HUF
	szabadföldi	fedett			
			fűthető	fűtetlen	
Faiskola és gyeptermesztés	13 935 875	17 398	46 890	14 105 234	7 541 060
Fenyőfélék	3 800 140	1 298	8 600	855 803	1 747 710
ebből: földlabdás	3 424 956	322 577	1 203 092
konténeres	349 994	858	7 250	491 268	511 630
Lombos fák	4 700 382	...	2 190	317 866	2 168 755
ebből: földlabdás	4 272 481	–	–	149 489	1 228 148
konténeres	181 634	...	2 190	84 907	660 695
Cserjék	1 183 848	5 310	14 930	1 944 970	1 183 070
ebből: szabadgyökerű	441 204	336 982	155 950
konténeres	473 644	4 960	12 080	1 199 390	751 791
Szaporítóanyag: fenyőfélék, lombos fák, cserjék	936 521	6 880	12 800	5 860 475	240 740
Rózsató	255 126	...	–	1 128 902	493 409
Évelők	257 413	3 070	8 150	3 235 885	840 911
Szaporítóanyag: évelők	169 250	–	...	62 014	15 820
Karácsonyfa	1 396 805	–	...	10 924	26 653
Egyéb	113 990	–	–	14 595	41 240
Vágott virág és vágott zöld	172 965	187 057	45 349	9 063 469	900 179
Rózsa	...	6 700	2 600	226 771	21 613
Szegfű	...	35 700	1 300	570 705	27 934
Kardvirág	...	–	–
Krizantém	...	14 237	10 355	324 953	120 420
Gerbera	–	47 200	...	4 121 215	226 732
Lilium	–	34 600	–	1 148 000	280 701
Inkalilium	–	...	–
Nárcisz	1 620	...	–	54 150	3 015
Tulipán	5 120	5 950	1 650	848 200	59 407
Jácint	70 758	10 047
Frézia	–	7 700	–	265 966	24 567
Írisz	–	...	–
Kála	–	1 020	–	6 725	595
Orchidea	–	...	–
Vágott zöld	–	503 100	15 208
ebből: Asparagus	–	...	–
Fenyőág	–	–	–	–	–
Egyéb vágott összesen	21 705	4 200	28 294	183 122	38 916

... = adatvédelmi okok miatt nem közölhető

– = nincs adat

Megjegyzés: A táblázat kerekített adatokat tartalmaz, ezért az egyedi adatok összegei eltérhetnek a végösszegetől.

Forrás: AKI ASIR



5. táblázat: Dísznövénytermesztés, 2020 folytatás

Termékcsoport	Díznövénytermesztő terület m ²			Értékesített mennyiség darab	Értékesítés nettó árbevétele ezer HUF
	szabadföldi	fedett			
			fűthető	fűtetlen	
Cserepes, kiültetésre szánt és balkonnövények, hagymás, gumós és rizómás növények	38 745	280 617	24 105	17 760 349	2 864 404
Muskátlí	...	68 834	847	1 598 923	526 335
Primula	–	15 335	310	486 296	64 779
Ciklámen	–	9 430	...	174 900	52 116
Árvácska	3 130	9 860	4 570	1 284 333	175 452
Mikulásvirág	–	23 720	...	334 929	166 591
Krizantém	26 620	17 414	5 700	511 582	128 979
Begónia	–	18 404	1 840	585 557	163 354
Impatiens N. G. hibrid	–	9 369	950	216 307	76 341
Egynyári, kétnyári és balkonnövények (kivéve a fentiek)	3 280	68 225	5 990	4 029 346	638 341
Szaporítóanyag: cserepes, kiültetésre szánt és balkonnövények	–	18 400	1 608	7 710 424	496 660
Egyéb	5 640	21 626	1 790	827 752	375 456
Hagymás, gumós és rizómás növények		357 000	2 020	1 567 994	192 541
ebből: Tulipán, cserepes	–	–
Nárcisz, cserepes	–	–	500	214 200	34 310
Jácint, cserepes	–	2 720	940	551 704	93 523
Egyéb hagymás, gumós, rizómás növény és szaporítóanyag	–	720 722	38 548
Díznövények összesen	14 147 585	842 072	118 364	42 497 046	11 498 184

... = adatvédelmi okok miatt nem közölhető

– = nincs adat

Megjegyzés: A táblázat kerekített adatokat tartalmaz, ezért az egyedi adatok összegei eltérhetnek a végösszegetől.

Forrás: AKI ASIR

6. táblázat: A díznövénytermékeket tartalmazó árucsoportok külkereskedelme 2019–2020 között

Külkereskedelmi termékcsoportok	millió HUF			
	2019		2020	
	import	export	import	export
Hagyma, gumó, gumós gyökér, gyökércsira és rizóma, vegetációban	3 839,66	818,56	3 446,64	716,24
Más élő növény, azok gyökerei, dugvány, oltvány	22 787,63	15 847,72	25 434,02	17 113,91
Díszítés vagy csokorkészítés céljára szolgáló vágott virág és bimbó frissen, szárítva	8 580,95	2 107,22	8 269,33	1 246,25
Vágott virág frissen	4 598,10	525,86	3 373,83	180,80
Díszítés vagy csokorkészítés céljára szolgáló lombozat, ág és más növényi rész	2 410,66	2 691,69	2 228,61	1 230,08

Forrás: KSH-adatok alapján AKI-szerkesztés



7. táblázat: Gyógynövény-felvásárlás, 2020

Termék-csoport	Beszerzés												Értékesítés belföldi tovább- feldolgozásra	
	termesztett				vadon termő						Import			
	termelőtől		saját termelés		felvásárlótól		gyűjtőtől		felvásárlótól		kg nyers	kg drog	kg nyers	kg drog
	kg nyers	kg drog	kg nyers	kg drog	kg nyers	kg drog	kg nyers	kg drog	kg nyers	kg drog	kg nyers	kg drog	kg nyers	kg drog
Virág	...	4 858	...	-	-	...	270 244	20 740	295 140	59 517	-	91 074	-	85 456
Akác	-	-	-	-	-	...	-	-	1 205	-	...	-	1 826	
Árnika	-	-	-	-	-	-	-	-	-	-	-	-	-	
Bodza	-	...	-	-	-	88 425	-	-	-	28 022	
Galagonya ágvéggel	-	...	-	-	-	-	12 399	-	27 367	
Hárs ezüst	-	-	-	-	-	-	...	-	-	-	-	-	-	
Hárs orvosi	-	-	-	-	-	...	6 441	-	7 003	-	12 866	-	4 110	
Hibiszkusz	-	...	-	-	-	...	-	-	-	-	15 976	-	...	
Kamilla	-	-	-	169 489	-	36 088	-	...	
Kökényvirág	-	...	-	-	-	-	432	-	34	-	...	-	...	
Körömvirág	-	469	-	-	-	-	-	-	-	-	6 635	-	...	
Kövirózsa	-	-	-	-	-	-	-	-	-	-	-	-	-	
Levendula	-	-	-	...	-	-	-	-	...	-	...	
Napraforgó- szírom	-	-	-	-	-	-	-	-	-	-	-	-	-	
Levél	...	29 779	-	2 793	92 458	44 869	-	35 405	-	65 022	...	58 077
Borsmenta	-	12 216	-	-	-	-	-	-	-	-	5 362	-	6 870	
Citromfűlevél	...	14 440	-	-	-	-	-	...	-	9 510	
Csalánlevél	-	-	-	-	-	30 482	39 320	-	26 485	-	-	-	10 555	
Diólevél	-	-	-	-	-	-	...	-	...	-	...	
Fekete ribizli	-	...	-	-	-	-	...	-	...	-	...	
Gyermek- láncfű	-	-	-	-	-	-	...	-	...	-	...	
Kapor	-	-	-	-	...	-	-	-	-	-	-	-	-	
Keskeny útifű levél	-	...	-	...	-	-	...	-	...	-	...	-	3 665	
Majoranna	-	-	-	-	-	...	-	-	-	-	...	-	...	
Martilapu	-	-	-	-	-	...	-	-	190	-	...	-	...	
Medve- hagyma	-	-	-	-	-	...	-	-	705	-	...	-	449	
Medveszőlő	-	-	-	-	-	-	-	-	500	-	...	-	...	
Muskotály- zsálya	-	-	-	-	-	-	-	-	-	-	-	-	-	
Nyírfalevél	-	-	-	-	-	-	...	-	...	-	5 715	-	...	
Orvosizsálya	-	2 095	-	-	-	-	-	1 020	
Rozmaring	-	-	-	-	-	...	-	-	-	-	...	-	...	
Szeder	-	-	-	-	-	-	-	-	64	-	15 478	-	-	
Szennalevél	-	...	-	-	-	-	-	-	3 000	-	8 323	-	...	
Fű	-	95 801	526 051	119 747	162 752	97 792	-	76 916	-	199 901
Aranyvessző	-	-	-	-	-	301 399	39 626	-	28 834	-	-	-	16 572	
Articsóka	-	...	-	...	-	-	-	-	-	-	-	-	...	
Apróbojt.	-	-	-	-	-	-	3 473	-	2 079	-	-	-	...	
Barátcserje	-	-	-	-	-	-	-	-	-	-	-	-	-	
Benedekfű	-	33 915	-	-	-	-	-	-	-	-	-	-	...	
Cickafarkfű	-	8 238	-	71 960	41 546	-	5 879	-	...	-	32 986	

Forrás: AKI ASIR



8. táblázat: Gyógynövény-felvásárlás, 2020 folytatás

Termékcsoport	Beszerzés												Értékesítés belföldi tovább- feldolgozásra	
	termesztett				vadon termő				Import					
	termelőtől		saját termelés		felvásárlótól		gyűjtőtől		felvásárlótól		Import		kg/nyers	kg/drog
	kg/nyers	kg/drog	kg/nyers	kg/drog	kg/nyers	kg/drog	kg/nyers	kg/drog	kg/nyers	kg/drog	kg/nyers	kg/drog	kg/nyers	kg/drog
Ezerjófű	-	-	-	-	-	-	-	...	-	...	-	...	-	...
Fehérüröm	-	-	-	-	-	-	-	6 406	-	6 292	-	-	-	4 295
Izsópfű	-	...	-	-	...	-	-	-	-	-	19 801
Kakukkfű	-	5 518	-	-	-	...	-	-	-	-	-	...	-	9 060
Kasvirág	-	...	-	-	-	...	-	-	-	-	-	...	-	...
Kecskeruta	-	-	-	-	-	-	-	-	-	-	-	-
Kerti ruta	-	-	-	-	-	-	-	...	-	-	-	-	-	-
Kiszvirágú fűzike	-	...	-	-	-	-	-	4 920	-	...
Legyezőfű	-	-	-	-	-	-	-	...	-	-	-	-	-	...
Lósóska	-	-	-	-	-	-	-	-	-	...
Orbánfű	-	-	-	-	-	-	-	-	-	-	...
Palástfű	-	...	-	-	-	-	-	-	-	1 496	-	11 088	-	...
Páztortáska	-	-	-	-	-	-	19 934	3 147	-	4 429	-	...	-	...
Ragados galaj	-	-	-	-	-	-	88 220	9 767	79 187	18 640	-	...	-	17 942
Sédkenderfű	-	...	-	-	-	-	-	-	-	513	-	-	-	-
Szemvidítófű	-	-	-	-	-	-	-	...	-	...	-	...	-	...
Szurokfű	-	...	-	-	-	...	-	-	-	47	-	...	-	...
Tárkonyüröm	-	...	-	-	-	-	-	-	-	-	-	...	-	-
Tejoltó galaj	-	-	-	-	-	-	-	...	-	...
Tyúkhúr	-	-	-	-	-	-	-	...	-	...
Varadicsfű	-	-	-	-	-	-	-	-	...	-	...
Vadárvacska	-	-	-	-	-	-	-	-	-	-	-	-	-	-
Vasfű	-	-	-	-	-	-	-	-	-	...	-	...
Veronikafű	-	...	-	-	-	-	-	-	-	2 310	-	-	-	...
Zsurló	-	-	-	-	-	-	-	-	...	-	4 607
Gyökér	-	...	-	-	-	-	...	-	34 884	-	22 817
Angyalgyökér	-	-	-	-	-	-	-	-	-	-	-	-	-	-
Bojtorján	-	...	-	-	-	-	-	-	-	-	-	2 202	-	...
Csalán	-	-	-	-	-	-	-	...	-	-	-	...	-	-
Édesgyökér	-	-	-	-	-	...	-	-	-	-	-	1 900	-	...
Fekete nadálytő	-	-	-	-	-	-	-	...	-	...	-	1 857
Ginzeng	-	-	-	-	-	-	-	-	-	-	-	-	-	-
Gyömbér	-	-	-	-	-	-	-	-	-	-	-	...	-	...
Gyermekláncfű	-	-	-	-	-	-	-	...	-	...	-	6 125	-	...
Katángkóró	-	-	-	-	-	-	-	-	-	96	-	...	-	-
Lestyán	-	-	-	-	-	...	-	...	-	-	-	...	-	...
Macskagyökér	-	...	-	-	-	...	-	...	-	-	-	8 812	-	...
Orvosi ziliz	-	-	-	-	-	...	-	...	-	...	-	...	-	...
Tarackbúza	-	-	-	-	-	-	-	...	-	...	-	-	-	...

Forrás: AKI ASIR



9. táblázat: Gyógynövény-felvásárlás, 2020 folytatás

Termékcsoport	Beszerzés												Értékesítés belföldi tovább- feldolgozásra	
	termesztett				vadon termő				Import					
	termelőtől		saját termelés		felvásárlótól		gyűjtőtől		felvásárlótól		kg nyers		kg drog	
	kg nyers	kg drog	kg nyers	kg drog	kg nyers	kg drog	kg nyers	kg drog	kg nyers	kg drog	kg nyers	kg drog	kg nyers	kg drog
Mag, termés	485 210	680 885	...	-	...	97 410	120 853	14 624	345 242	183 963	...	107 909	-	466 338
Ánizstermés	-	35 532	-	-	-	-	...	-	...
Borókabogyó	-	...	-	-	-	-	-	...	-	...
Bodzabogyó	...	-	-	-	-	-	...
Csipkebogyó	-	-	-	-	-	-	...	-	...
Csipkehús	-	-	-	-	-	-	...	-	40 214	-	18 717
Édeskömény	-	270 784	...	-	-	-	-	-	-	-	-	170 694
Fekete áfonya	-	-	-	-	-	-	-	-	-	-	-	-	-	-
Galagonya bogyó	-	-	-	-	-	-	-	...
Héj nélküli tökmag	-	-	...	-	-	-	-	-	-	-	-	...
Homoktövis	-	...	-	-	-	-	-	-	-	-	-	...	-	...
Kapor	-	...	-	-	-	...	-	-	-	-	-	...	-	11 910
Koriander	-	...	-	-	...	9 545	-	-	-	-	-	...	-	...
Konyhakömény	-	9 584	-	-	-	...	-	-	-	-	-	...	-	...
Máriatövis mag	-	...	-	-	-	7 220	-	-	-	-	-	...	-	4 640
Mustár	-	-	-	-	...	8 090	-	-	-	-	-	...	-	3 465
Szennatermés	-	-	-	-	-	-	-	-	-	1 000	-	...	-	...
Vadgesztenye	-	-	-	-	-	-	67 315	-	305 432	66 868	-	...	-	...
Vegyes	-	...	-	-	-	...	12 224	4 968	14 870	3 410	...	16 365	-	...
Fagyöngy	-	-	-	-	-	-	-	-	...
Fehérbabhéj	-	...	-	-	-	...	-	-	-	-	-	...	-	...
Izlandi zuzmó	-	-	-	-	-	-	-	-	-	-	-	...	-	-
Kukoricabibe	-	...	-	-	-	-	-	-	...	-	...
Kutyabenge-kéreg	-	-	-	-	-	-	-	-	-	119	-	...	-	-
Nyárfarügy	-	-	-	-	-	-	-	...	-	...	-	...	-	-

... = adatvédelmi okok miatt nem közölhető

- = nincs adat

Megjegyzés: A táblázat kerekített adatokat tartalmaz, ezért az egyedi adatok összegei eltérhetnek a végösszegetől.

Forrás: AKI ASIR



