

AGRÁRPIACI JELENTÉSEK

**ÉLŐ ÁLLAT ÉS
HÚS**

XXIV. ÉVFOLYAM • 13. szám • 2021

ÉLŐ ÁLLAT ÉS HÚS

XXIV. ÉVFOLYAM • 13. szám • 2021

2021. július 13.
Megjelenik kéthetente

Felelős szerkesztő
Dr. Stummer Ildikó

Szerző
Németh Klaudia
nemeth.klaudia@aki.gov.hu

Kiadó



Agrárközgazdasági Intézet
Nonprofit Kft.

Elérhetőségek
H-1093 Budapest, Zsil utca 3–5.
Telefon: (+36 70) 501-0446
Fax: (+36 1) 217-8111
<https://aki.gov.hu>
aki@aki.gov.hu

A kiadvány az Agrárközgazdasági Intézet
által üzemeltetett Piaci Árinformációs Rendszer



adatai alapján készül.

Friss adatokért, kérjük, látogasson el a
<https://pair.aki.gov.hu>
oldalra.

ISSN 1418 2130

Tartalomjegyzék

Összefoglaló	3
Summary	3
Piaci jelentés	4
Világ	4
Európai Unió	4
Magyarország	4
Táblázatok, ábrák	5
Sertés	5
Szarvasmarha	12
Bárány	17
Nemzetközi előrevetítések	20

A kiadványokkal kapcsolatban részletes
felvilágosítást ad:

Publikációs Csoport
publikacio@aki.gov.hu
Telefon: (+36 70) 501-1156



Jelen mű felhasználása a Nevezd meg! – Ne add el! – Így add tovább! 4.0 Nemzetközi (CC BY-NC-SA 4.0) licenc alapján lehetséges. A felhasználási feltételekről bővebben: <https://creativecommons.org/licenses/by-nc-sa/4.0/deed.hu>



Összefoglaló

Az AKI PÁIR adatai szerint Magyarországon a fiatal bika termelői ára 740 forint/kilogramm hasított meleg súly volt 2021 júniusában, ami 6,2 százalékos csökkenést jelent 2020 azonos hónapjának átlagárához viszonyítva. A vágóüsző ára nem változott számottevően, a vágótehéné 7,2 százalékkal emelkedett a vizsgált időszakban.

Summary

According to AKI PÁIR, in Hungary, the producer price of young bulls was HUF 740/kilogram carcass warm weight in June 2021, decreased by 6.2 per cent compared to the average price of the same month in 2020. The price of slaughter heifers did not change significantly, the price of slaughter cows increased by 7.2 per cent, compared to the previous year.



Piaci jelentés

Világ

Az Amerikai Egyesült Államok agrárminisztériumának (USDA) júniusban megjelent elemzése szerint az USA marhahústermelése 1 százalékkal mérséklődhet 2021 harmadik negyedében a 2020. július–szeptemberihez képest. Az előrejelzés szerint a marhahús egy főre jutó fogyasztása csaknem 6 százalékkal csökkenhet. Az USA marhahúsimportja várhatóan közel 21 százalékkal csökken 2021. július–szeptemberben az előző év azonos időszakához képest, míg a nemzetközi piacon 13 százalékkal több marhahúst értékesíthetnek a jelzett időszakban.

Az USDA adatai szerint az Egyesült Államok marhahús-kibocsátása 8 százalékkal emelkedett, ugyanakkor borjúhústermelése 19 százalékkal csökkent 2021 január–májusában a 2020. január–májuséhoz viszonyítva. A szarvasmarhák vágása 7 százalékkal bővült, a vágóállatok élősúlya 1 százalékkal nőtt.

Az USDA adatai szerint az Egyesült Államok marhahús- és borjúhúskivitele 18 százalékkal növekedett 2021 január–májusában 2020 azonos időszakához képest. Az élő szarvasmarha exportja 95 százalékkal nőtt a vizsgált időszakban, a fő célpiacra, Kanadába 93 százalékkal több élő állat került. Az USA marha- és borjúhús-behozatala 5,5 százalékkal, élőszarvasmarha-importja 15 százalékkal csökkent ugyanekkor. A főbb beszállítók Mexikó és Kanada voltak.

Az USDA adatai szerint az Egyesült Államokban a bika ára 4,22 dollár (USD)/kilogramm hasított hideg súly volt 2021 májusában, 10 százalékkal emelkedett az egy évvel korábbihoz képest.

Brazíliában a szarvasmarha ára 51 százalékkal emelkedett 2021 júniusában az előző év azonos hónapjának átlagárához képest. A Brazil Marhahúsexportőrök Szövetségének (ABIEC) adatai szerint Brazília marhahúskivitele 874 ezer tonna volt 2021 január–júniusában, ami 4 százalékos csökkenést jelent az egy évvel korábbi időszakhoz képest. Kínába 399 ezer tonna brazil marhahús került, ami 9,5 százalékkal több a 2020 ugyanezen időszakában szállított volumennél. További nagy célpiac volt Hongkong (117 ezer tonna), az Európai Unió (44 ezer tonna), az USA (42 ezer tonna) és Chile (40 ezer tonna).

Európai Unió

Az Európai Bizottság adatai szerint a közösség (EU27) 236 ezer tonna élő szarvasmarhát és marhahúst értékesített a nemzetközi piacon 2021 január–áprilisában, 4,2 százalékkal többet, mint egy évvel

korábban (az adat nem tartalmazza az Egyesült Királyságba irányuló kivitel mennyiségét). A legnagyobb piacok Izrael (18,9 ezer tonna), Hongkong (17,2 ezer tonna) és a Fülöp-szigetek (16,7 ezer tonna) voltak. A Hongkongba szállított mennyiség 1,8 százalékkal csökkent, míg az Izraelbe irányuló 40 százalékkal, a Fülöp-szigetekre kerülő pedig 45,5 százalékkal nőtt. Az unió élőmarha- és marhahúsimportja 10 százalékkal 72,2 ezer tonnára csökkent 2021 január–áprilisában a 2020 azonos időszakában beszállított mennyiséghez képest (az adat nem tartalmazza az Egyesült Királyságból származó mennyiséget). A behozatal 81 százaléka Brazíliából, Argentínából és Uruguayból származott.

Az Európai Unióban a fiatal bika „R3” kereskedelmi osztály vágóhídi belépési ára 3,82 euró/kilogramm hasított hideg súly volt 2021 májusában, 11 százalékkal nőtt az egy évvel korábbihoz képest. A tehén „O3” ára 16,9 százalékkal, az üsző „R3” ára 9 százalékkal emelkedett a vizsgált időszakban.

Magyarország

A KSH adatai alapján Magyarország élőmarha-exportja 55 százalékkal emelkedett 2021 január–áprilisában 2020 hasonló időszakához képest. A főbb partnerek Ausztria, Koszovó, Horvátország és Törökország voltak. Magyarország élőmarha-importja csaknem 5 százalékkal nőtt az idei év első négy hónapjában a tavalyi év azonos periódusában beszállított mennyiséghez képest. Az élő szarvasmarha 38,5 százaléka Romániából és Hollandiából származott. A marhahúsexport mennyisége csaknem 6 százalékkal, értéke 2,5 százalékkal mérséklődött ugyanekkor. A marhahúsimport volumene 10,5 százalékkal csökkent, míg értéke 6 százalékkal nőtt.

Az AKI vágási statisztikai adatai szerint 2021 január–májusában a szarvasmarha vágása élősúlyban 1,6 százalékkal csökkent az előző év hasonló időszakához képest. Az összes vágás 70 százalékát adó tehének vágása 3,2 százalékkal, a bikáké 2 százalékkal csökkent, ugyanakkor az üszöké 3 százalékkal nőtt.

Az AKI PÁIR adatai szerint Magyarországon a fiatal bika termelői ára 740 forint/kilogramm hasított meleg súly volt 2021 júniusában, ami 6,2 százalékos csökkenést jelent 2020 azonos hónapjának átlagárához viszonyítva. A vágóüsző ára nem változott számottevően, a vágótehéné 7,2 százalékkal emelkedett a vizsgált időszakban. A KSH adatai szerint a marharostélyos fogyasztói ára 8 százalékkal nőtt 2021 júniusában az egy évvel korábbihoz képest.

Táblázatok, ábrák

Sertés

1. táblázat: **A vágósertés termelői ára^{a)} Magyarországon**

Megnevezés	Minőségi kategória	Mértékegység	2020. 26. hét	2021. 25. hét	2021. 26. hét	2021. 26. hét/ 2020. 26. hét (százalék)	2021. 26. hét/ 2021. 25. hét (százalék)
Vágósertés, hazai termelésből	E	darab	27 673	27 716	27 109	97,96	97,81
		HUF/kg hasított meleg súly	546,17	514,44	498,57	91,28	96,91
	Valamennyi kategória ^{b)}	darab	56 229	59 992	58 218	103,54	97,04
		HUF/kg hasított meleg súly	544,23	510,83	496,62	91,25	97,22

^{a)} Az ár nem tartalmazza a szállítási költséget.

^{b)} S-P, Nem minősített, M1.

Forrás: AKI PÁIR

2. táblázat: **A vágósertés vágóhídi belépési ára^{a)} Magyarországon**

Megnevezés	Mértékegység	2020. 26. hét	2021. 25. hét	2021. 26. hét	2021. 26. hét/ 2020. 26. hét (százalék)	2021. 26. hét/ 2021. 25. hét (százalék)
Vágósertés, hazai termelésből származó	darab	56 229	59 992	58 218	103,54	97,04
	HUF/kg hasított meleg súly	554,03	520,63	506,42	91,41	97,27
Vágósertés, importból származó	darab	9 028	7 235	7 025	77,81	97,10
	HUF/kg hasított meleg súly	548,73	513,86	505,77	92,17	98,43

^{a)} A sertések termelői ára a vágóhíd kapujában, amely tartalmazza a szállítási költséget is.

Forrás: AKI PÁIR

3. táblázat: **A hizósertéstáp értékesítési ára Magyarországon**

Megnevezés	Mértékegység	2020. május	2021. április	2021. május	2021. május/ 2020. május (százalék)	2021. május/ 2021. április (százalék)
Hizósertéstáp I.	tonna	4 040,78	3 489,90	3 994,30	98,85	114,45
	HUF/tonna	82 661	92 232	91 536	110,74	99,25
Hizósertéstáp II.	tonna	6 309,12	6 488,31	6 499,43	103,02	100,17
	HUF/tonna	76 098	81 211	81 193	106,70	99,98
Hizósertéstáp III.	tonna
	HUF/tonna

... = Adatvédelmi korlátok miatt nem közölhető adat.

Forrás: AKI PÁIR

4. táblázat: **A nyers sertéshúsok feldolgozóinak értékesítési ára Magyarországon**

Megnevezés	Mértékegység	2020. 26. hét	2021. 25. hét	2021. 26. hét	2021. 26. hét/ 2020. 26. hét (százalék)	2021. 26. hét/ 2021. 25. hét (százalék)
Csontos sertéshús, lehúzott, félben (fej, láb és farok nélkül)	tonna	218,07	271,24	271,75	124,62	100,19
	HUF/kg	855,99	710,97	753,30	88,00	105,95
Szalonnás és bőrös sertéshús, félben (fejvel, lábbal, farokkal)	tonna	373,39	343,52	291,96	78,19	84,99
	HUF/kg	696,31	599,05	586,88	84,28	97,97
Sertéskaraj, csonttal, szűzpecsenye nélkül	tonna	6,05	4,55	6,42	106,08	141,20
	HUF/kg	940,52	946,95	746,36	79,36	78,82
Sertéscomb, csont nélkül	tonna	241,74	220,98	287,73	119,02	130,21
	HUF/kg	971,99	928,46	896,19	92,20	96,52
Sertésstarja, csonttal	tonna	19,82	13,21	7,56	38,14	57,21
	HUF/kg	994,14	1 013,87	996,61	100,25	98,30
Sertéslapocka	tonna	–	168,93	168,52	–	99,75
	HUF/kg	–	943,26	898,41	–	95,25
Sertésoldalas	tonna	–	32,35	59,41	–	183,62
	HUF/kg	–	1 130,29	1 114,22	–	98,58
Sertésdagadó	tonna	–	1,61	1,55	–	96,09
	HUF/kg	–	1 044,44	1 065,89	–	102,05
Más sertéshús csonttal	tonna	234,69	143,41	168,85	71,95	117,74
	HUF/kg	762,26	622,98	627,48	82,32	100,72
Más sertéshús csont nélkül	tonna	978,77	771,11	797,82	81,51	103,46
	HUF/kg	860,10	741,75	735,21	85,48	99,12
Darált sertéshús	tonna	–	–	...
	HUF/kg	–	–	...

... = Adatvédelmi korlátok miatt nem közölhető adat.
Forrás: AKI PÁIR

5. táblázat: **A vágósertés termelői ára az EU néhány tagországában**

	EUR/kg hasított súly				
	2021. 23. hét	2021. 24. hét	2021. 25. hét	2021. 26. hét	2021. 27. hét
Vion (Hollandia)	1,74	1,71	1,64	1,59	1,59
Compezo (Hollandia)	1,52	1,49	1,42	1,37	1,37
Németország (szerződéses ár)	1,57	1,48	1,48	1,48	1,48
Tönnies (Németország)	1,54	1,48	1,40	1,40	1,40
West Fleisch (Németország)	1,58	1,49	1,49	1,49	1,49
Danish Crown (Dánia)	1,60	1,60	1,52	1,49	1,44
Tican (Dánia)	1,61	1,61	1,53	1,51	1,45
Covavee (Belgium)	–	–	–	–	–
Breton (Franciaország)	1,55	1,55	–	1,43	–

Forrás: Schuttert, Danish Crown, Tican, MPB

6. táblázat: A vágósertés („E” minőségi kategória) vágóhídi belépési ára^{a)} az Európai Unióban

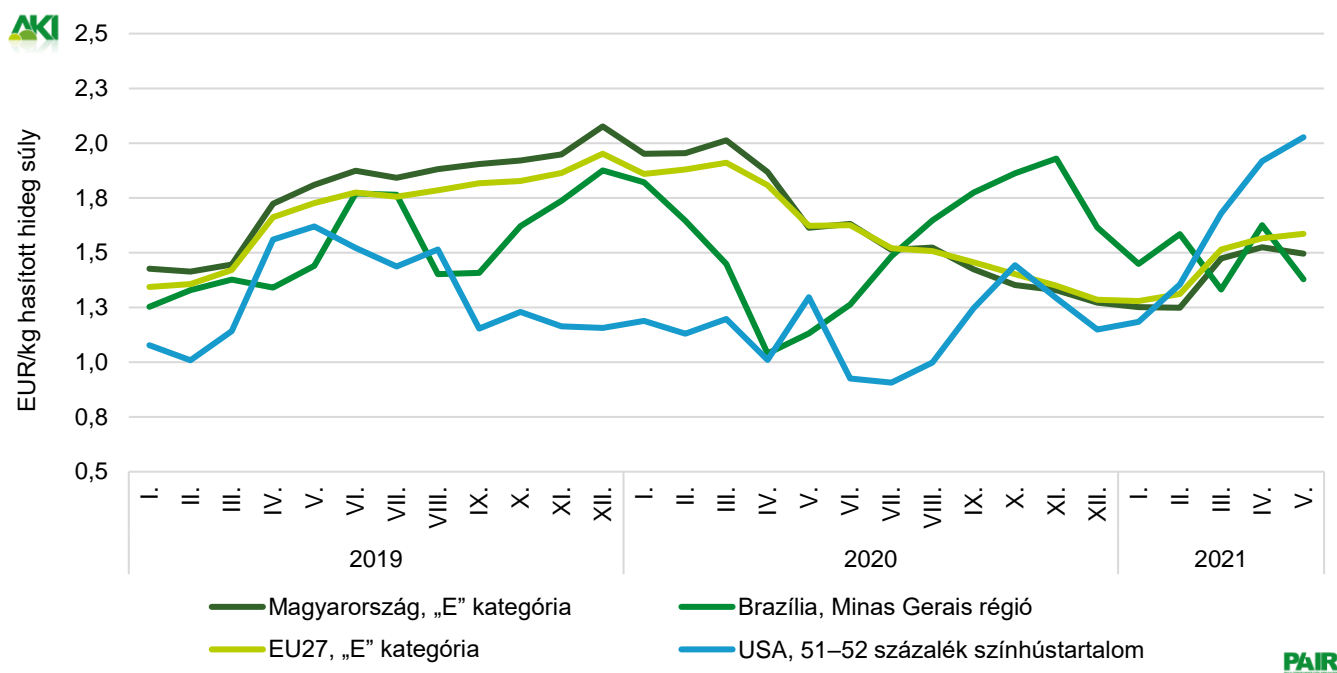
	HUF/kg hasított hideg súly				
	2020. 26. hét	2021. 25. hét	2021. 26. hét	2021. 26. hét/ 2020. 26. hét (százalék)	2021. 26. hét/ 2021. 25. hét (százalék)
Magyarország	570	535	519	91,03	96,97
Belgium	480	484	466	96,99	96,19
Bulgária	647	640	638	98,64	99,66
Csehország	542	537	–	–	–
Dánia	581	600	594	102,31	99,05
Németország	604	552	540	89,51	97,85
Észtország	561	543	551	98,22	101,46
Görögország	629	–	–	–	–
Spanyolország	566	669	650	114,70	97,05
Franciaország	516	584	569	110,34	97,51
Horvátország	608	523	522	85,82	99,82
Írország	570	588	588	103,13	99,94
Olaszország	–	–	–	–	–
Ciprus	671	699	698	104,00	99,73
Lettország	580	554	503	86,77	90,82
Litvánia	544	541	499	91,67	92,24
Luxemburg	584	534	534	91,42	100,03
Málta	–	–	–	–	–
Hollandia	393	508	492	125,16	96,85
Ausztria	592	593	592	99,96	99,81
Lengyelország	555	524	511	92,13	97,66
Portugália	590	696	675	114,43	96,89
Románia	550	550	554	100,84	100,88
Szlovénia	607	612	611	100,69	99,90
Szlovákia	557	521	512	91,90	98,34
Finnország	608	558	556	91,37	99,67
Svédország	651	694	687	105,50	99,03
EU	570	565	553	97,02	97,90

^{a)} Az ár tartalmazza a szállítási költséget is.

Megjegyzés: Átszámítva az MNB hivatalos középárfolyamán. 1 euró = 2020. 26. hét: 351,00 forint, 2021. 25. hét: 351,74 forint, 2021. 26. hét: 351,44 forint.

Forrás: Európai Bizottság, AKI PÁIR

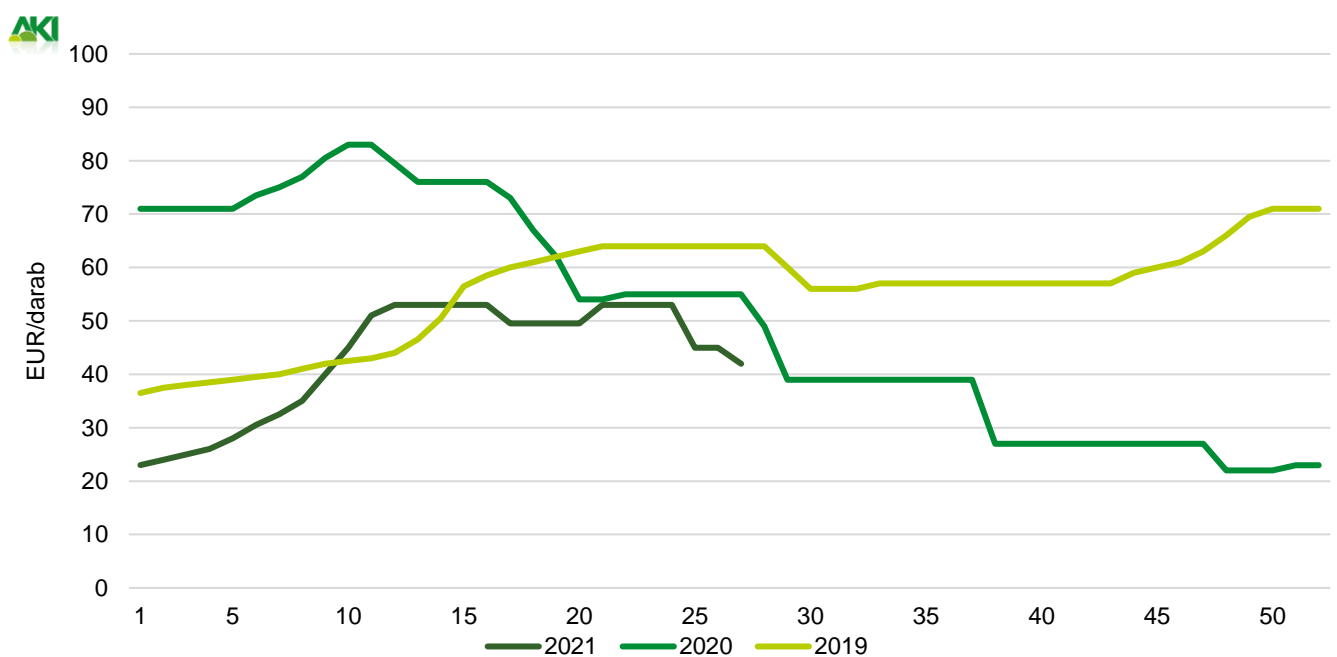
1. ábra: **A sertés havi világpiaci ára (2019–2021)**



PAIR

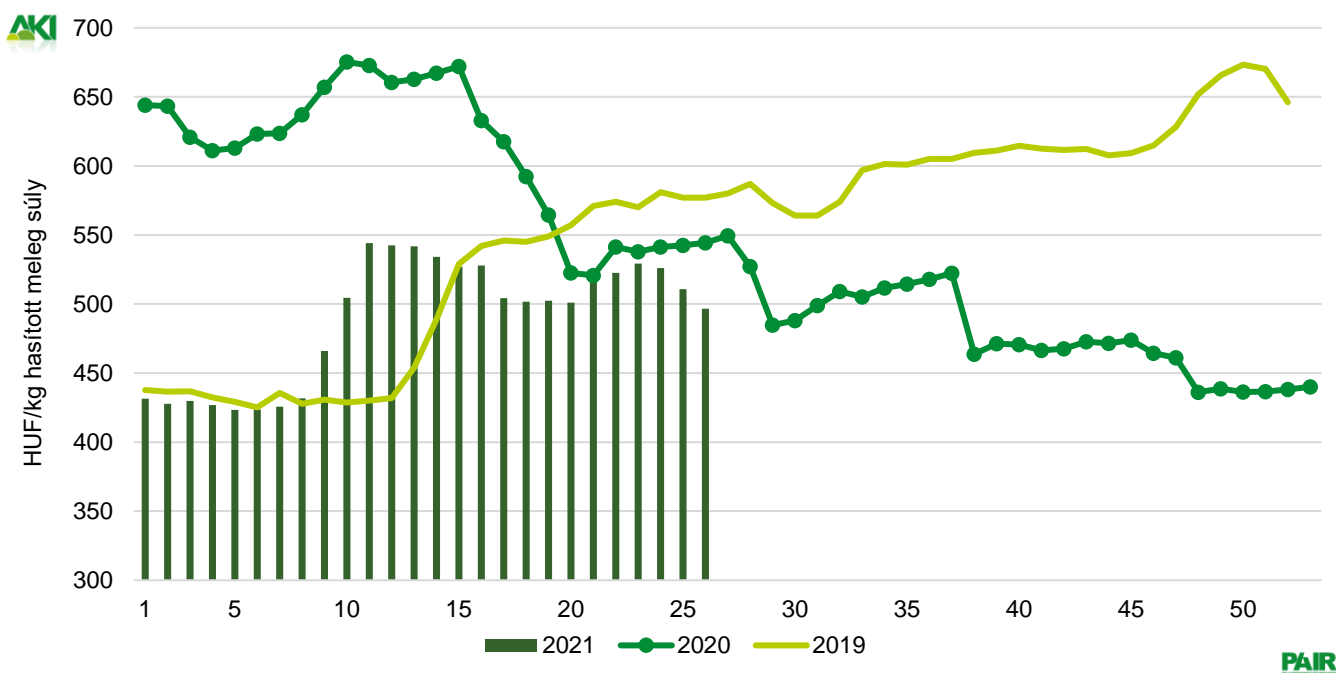
Forrás: USDA, Európai Bizottság, MPB, AKI PÁIR

2. ábra: **A malac ára (Nord–West, 25 kg) Németországban (2019–2021)**



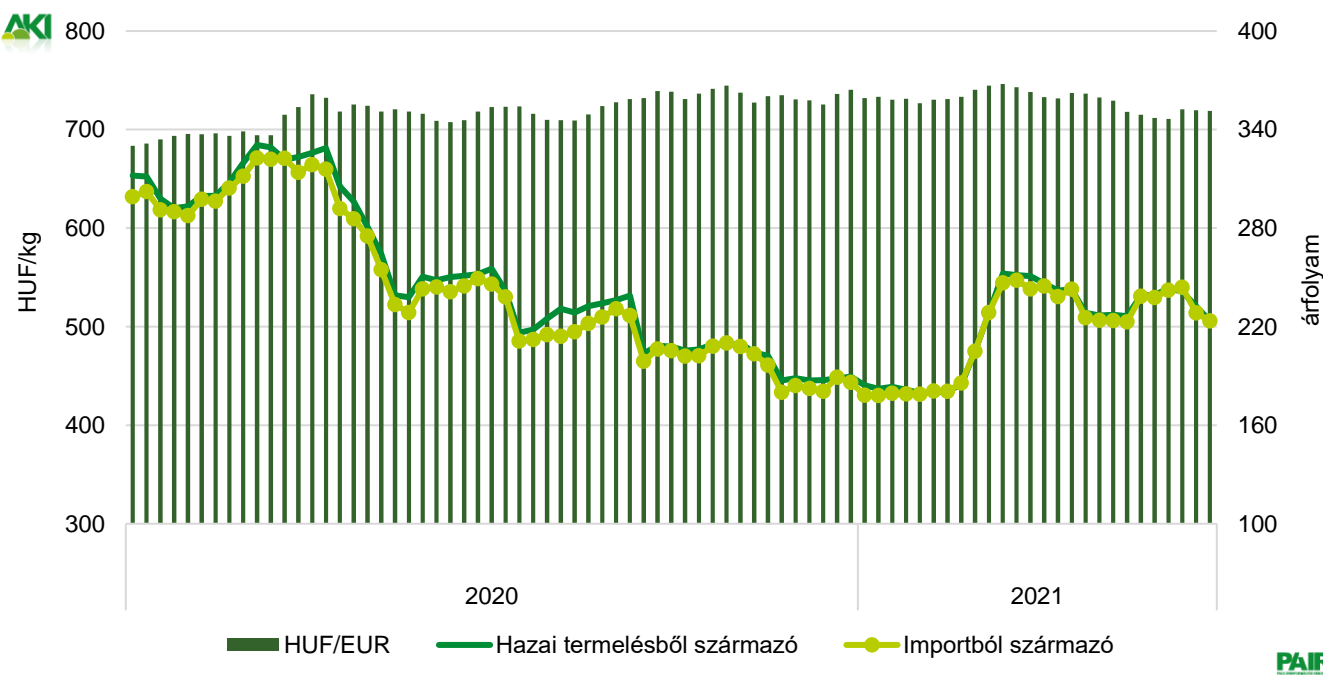
Forrás: VAEX

3. ábra: A hazai termelésből származó vágósertés^{a)} heti termelői ára Magyarországon (2019–2021)



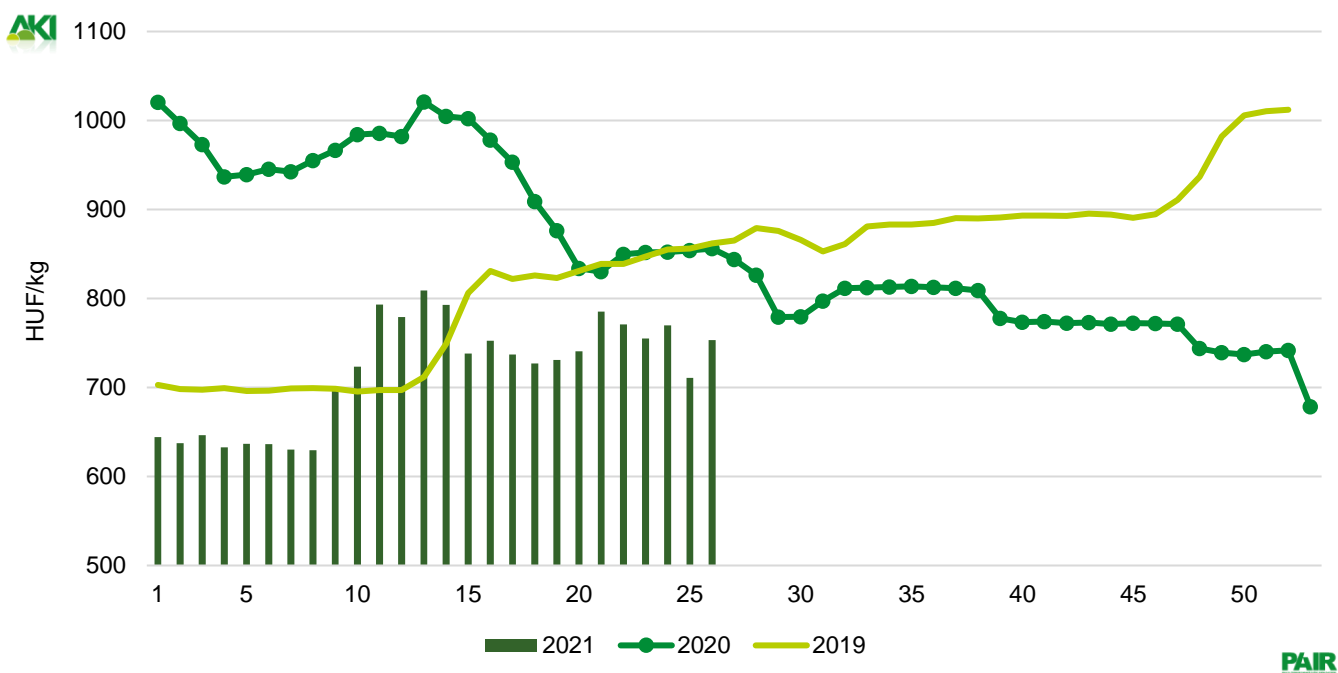
^{a)} S-P, Nem minősített, M1.
Forrás: AKI PÁIR

4. ábra: A vágósertés heti vágóhídi belépési ára Magyarországon (2020–2021)



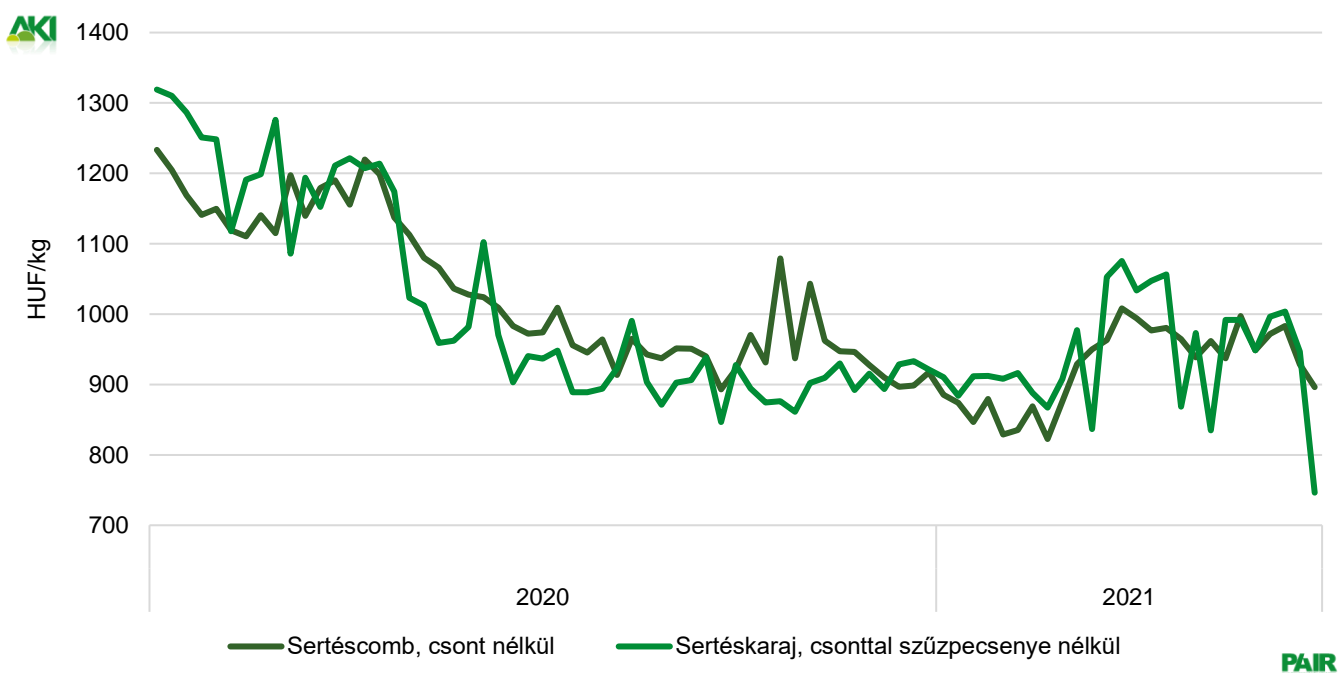
Forrás: AKI PÁIR, MNB

5. ábra: **A csontos sertéshús, lehúzott, félben heti értékesítési ára Magyarországon (2019–2021)**



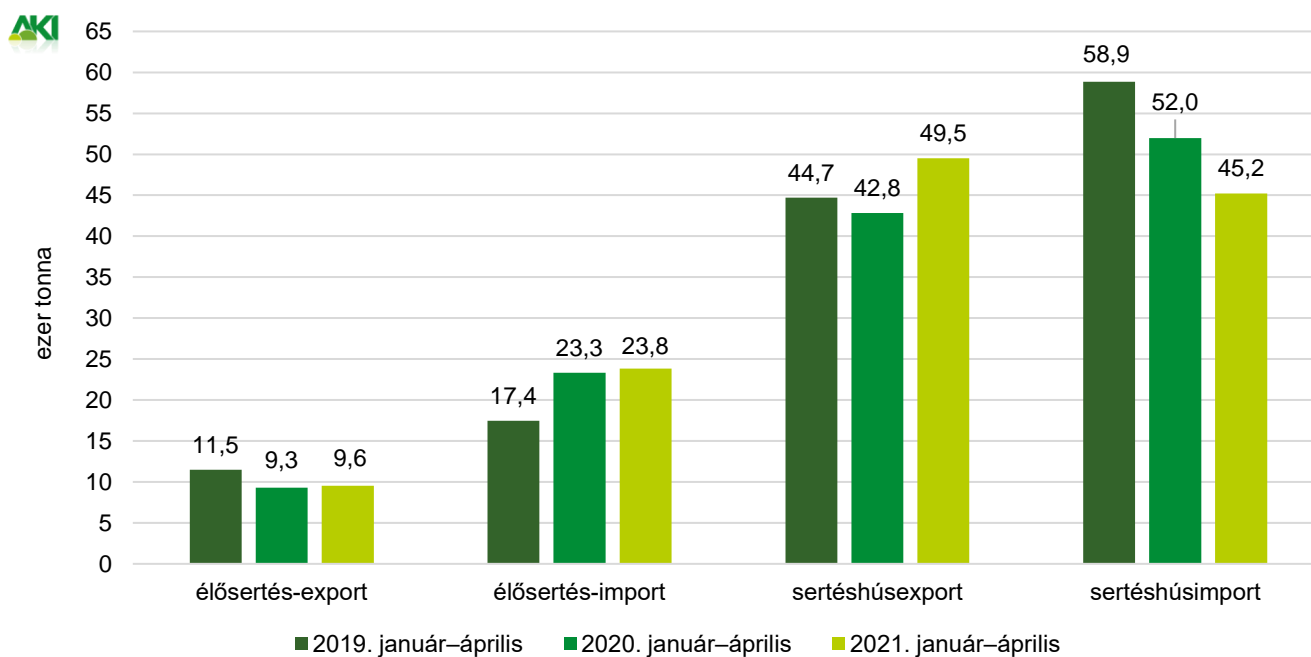
Forrás: AKI PÁIR

6. ábra: **A darabolt sertéshúsok heti értékesítési ára Magyarországon (2020–2021)**



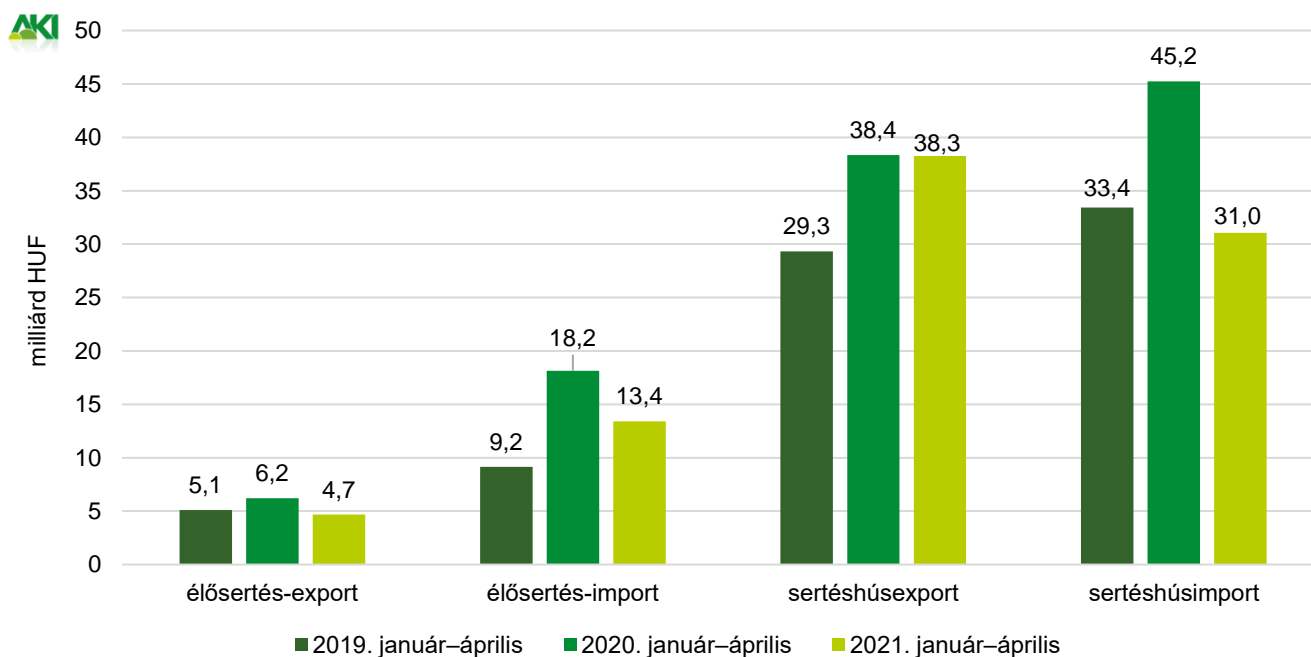
Forrás: AKI PÁIR

7. ábra: **Az élő sertés és a sertéshús külkereskedelmének mennyisége Magyarországon**



Forrás: KSH

8. ábra: **Az élő sertés és a sertéshús külkereskedelmének értéke Magyarországon**



Forrás: KSH

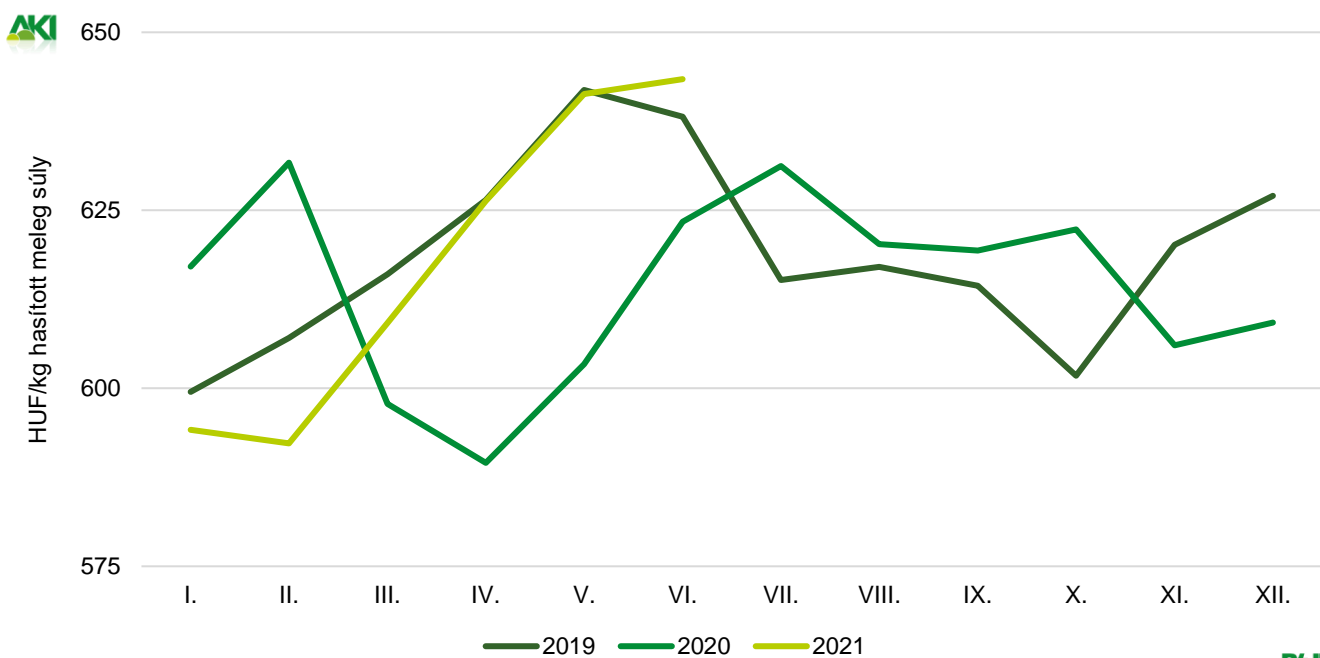
Szarvasmarha

7. táblázat: A vágómarha termelői ára Magyarországon

Megnevezés	Minőségi kategória	Mértékegység	2020. 26. hét	2021. 25. hét	2021. 26. hét	2021. 26. hét/ 2020. 26. hét (százalék)	2021. 26. hét/ 2021. 25. hét (százalék)
Fiatal bika	E–P	darab	162	110	161	99,38	146,36
		hasított meleg súly (kg)	41 926	27 162	39 783	94,89	146,47
		HUF/kg hasított meleg súly	798	689	717	89,92	104,07
Vágótehén	E–P	darab	730	585	544	74,52	92,99
		hasított meleg súly (kg)	226 794	178 247	170 174	75,03	95,47
		HUF/kg hasított meleg súly	594	642	642	108,10	99,88
Vágóüsző	E–P	darab	59	93	100	169,49	107,53
		hasított meleg súly (kg)	15 528	24 683	26 208	168,78	106,18
		HUF/kg hasított meleg súly	652	678	615	94,25	90,65
Vágómarha összesen	E–P	darab	981	814	839	85,52	103,07
		hasított meleg súly (kg)	293 349	237 233	244 957	83,50	103,26
		HUF/kg hasított meleg súly	631	654	653	103,51	99,97

Forrás: AKI PÁIR

9. ábra: A vágómarha havi termelői ára Magyarországon (2019–2021)



Forrás: AKI PÁIR

8. táblázat: A fiatal bika („R3” minőségi kategória) vágóhídi belépési ára^{a)} az Európai Unióban

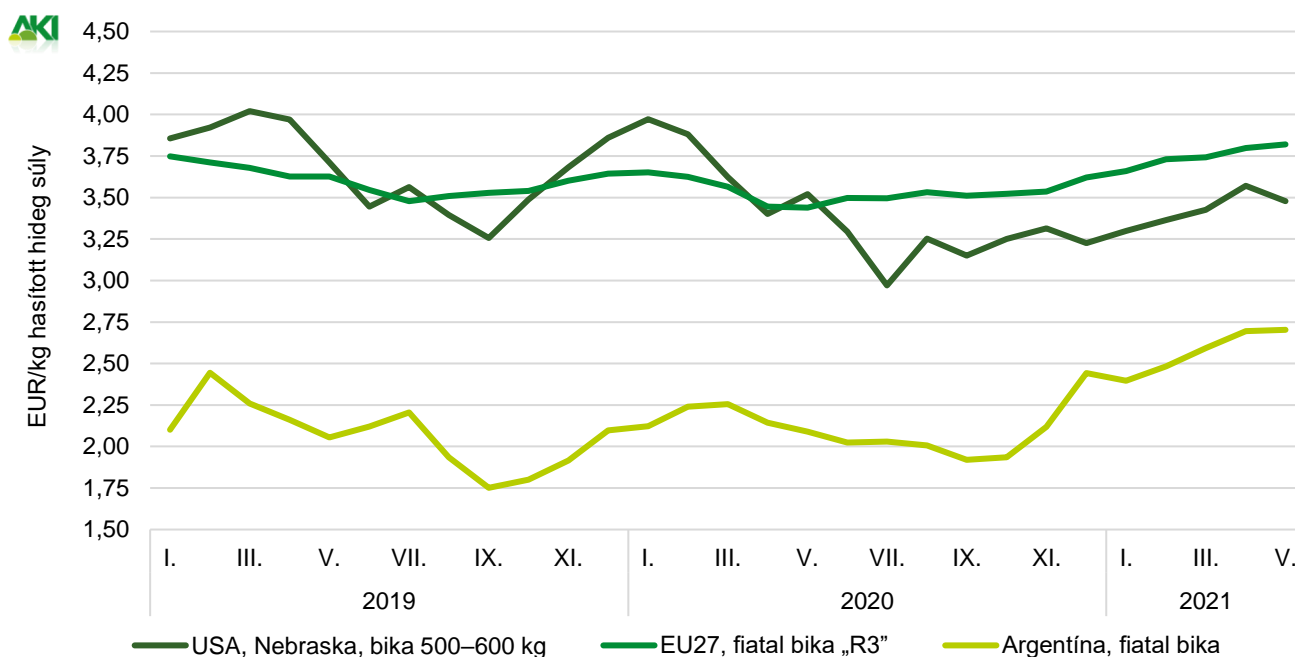
	HUF/kg hasított hideg súly				
	2020. 26. hét	2021. 25. hét	2021. 26. hét	2021. 26. hét/ 2020. 26. hét (százalék)	2021. 26. hét/ 2021. 25. hét (százalék)
Magyarország	–	–	–	–	–
Belgium	1 042	1 079	1 079	103,51	100,00
Bulgária	–	–	–	–	–
Csehország	1 097	1 205	1 203	109,62	99,78
Dánia	1 126	1 218	1 231	109,30	101,08
Németország	1 240	1 413	1 403	113,21	99,31
Észtország	–	–	–	–	–
Görögország	–	1 350	1 348	-	99,92
Spanyolország	1 213	1 319	1 319	108,80	100,01
Franciaország	1 285	1 337	1 335	103,96	99,92
Horvátország	1 173	1 276	1 288	109,80	100,99
Írország	1 237	1 438	1 449	117,13	100,74
Olaszország	1 223	1 366	1 297	106,05	94,95
Ciprus	–	–	–	–	–
Lettország	–	–	968	–	–
Litvánia	935	1 052	1 087	116,34	103,37
Luxemburg	1 243	1 213	1 376	110,65	113,39
Málta	–	–	–	–	–
Hollandia	1 028	1 291	1 374	133,62	106,45
Ausztria	1 228	1 346	1 349	109,84	100,22
Lengyelország	990	1 217	1 218	123,00	100,10
Portugália	1 312	1 333	1 317	100,40	98,77
Románia	1 051	1 039	1 182	112,49	113,77
Szlovénia	1 072	1 170	1 168	109,03	99,84
Szlovákia	1 288	1 245	1 268	98,48	101,84
Finnország	1 351	1 346	1 360	100,70	101,09
Svédország	1 473	1 649	1 643	111,56	99,65
EU	1 226	1 367	1 366	111,48	99,96

^{a)} Az ár tartalmazza a szállítási költséget is.

Megjegyzés: Átszámítva az MNB hivatalos középárfolyamán. 1 euró = 2020. 26. hét: 351,00 forint, 2021. 25. hét: 351,74 forint, 2021. 26. hét: 351,44 forint.

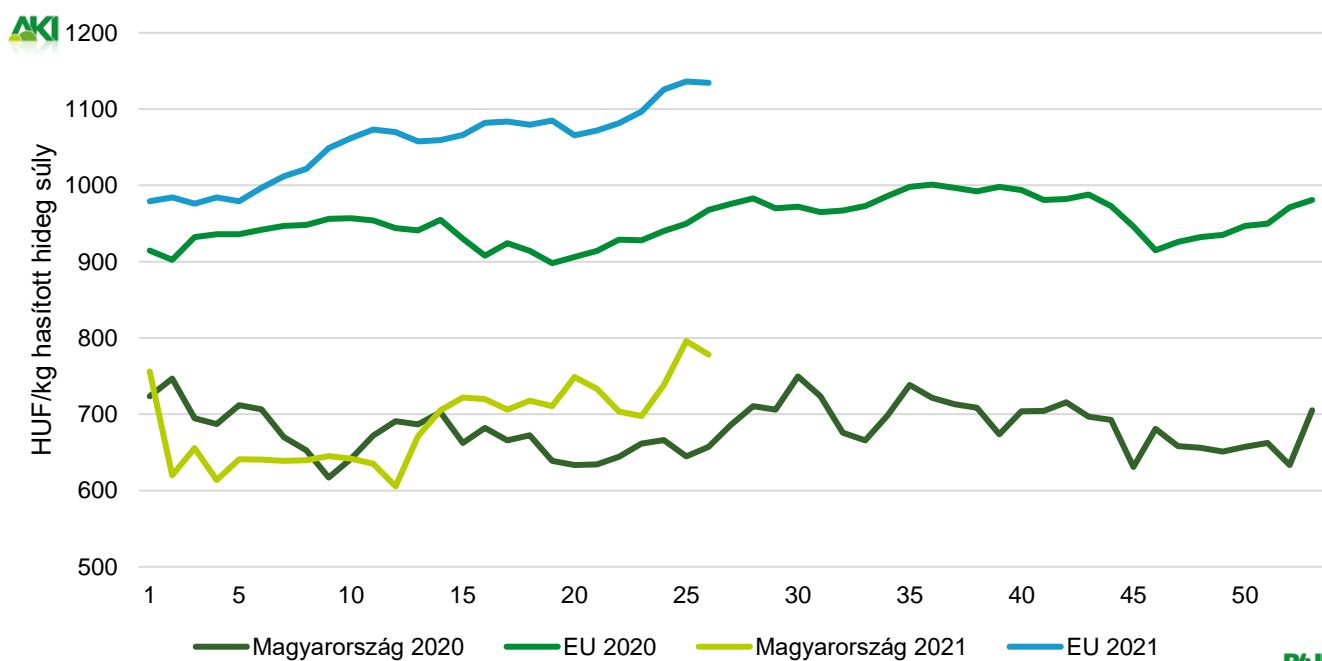
Forrás: Európai Bizottság, AKI PÁIR

10. ábra: A szarvasmarha havi világpiaci ára (2019–2021)



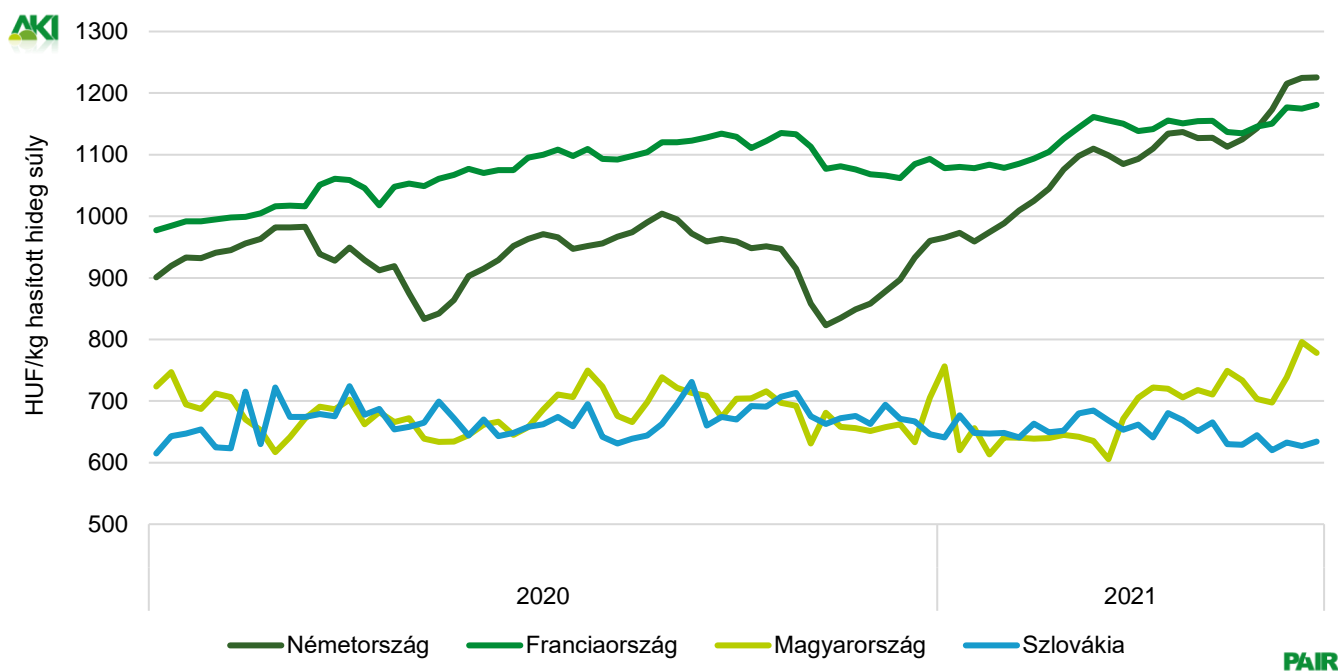
Forrás: USDA, Európai Bizottság, Minagri

11. ábra: A vágótehén „O3” heti vágóhídi belépési ára Magyarországon és az EU-ban (2020–2021)



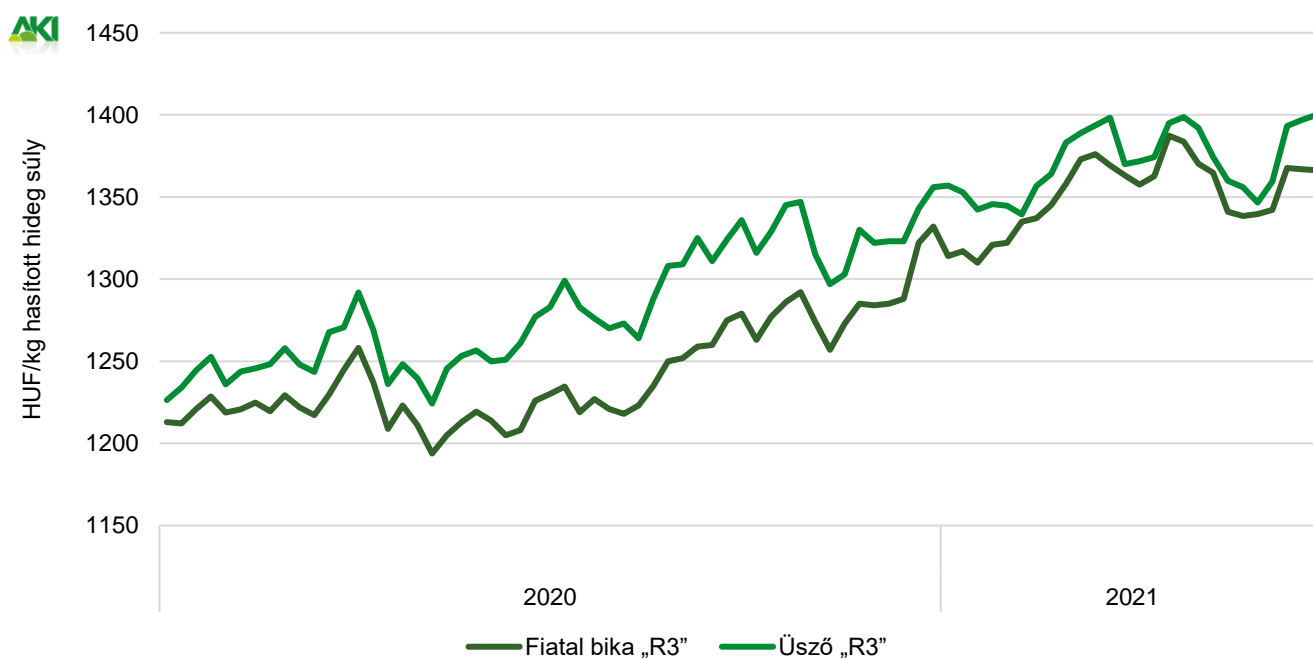
Forrás: Európai Bizottság, AKI PÁIR

12. ábra: A vágótehén „O3” heti vágóhídi belépési ára az EU néhány tagországában (2020–2021)



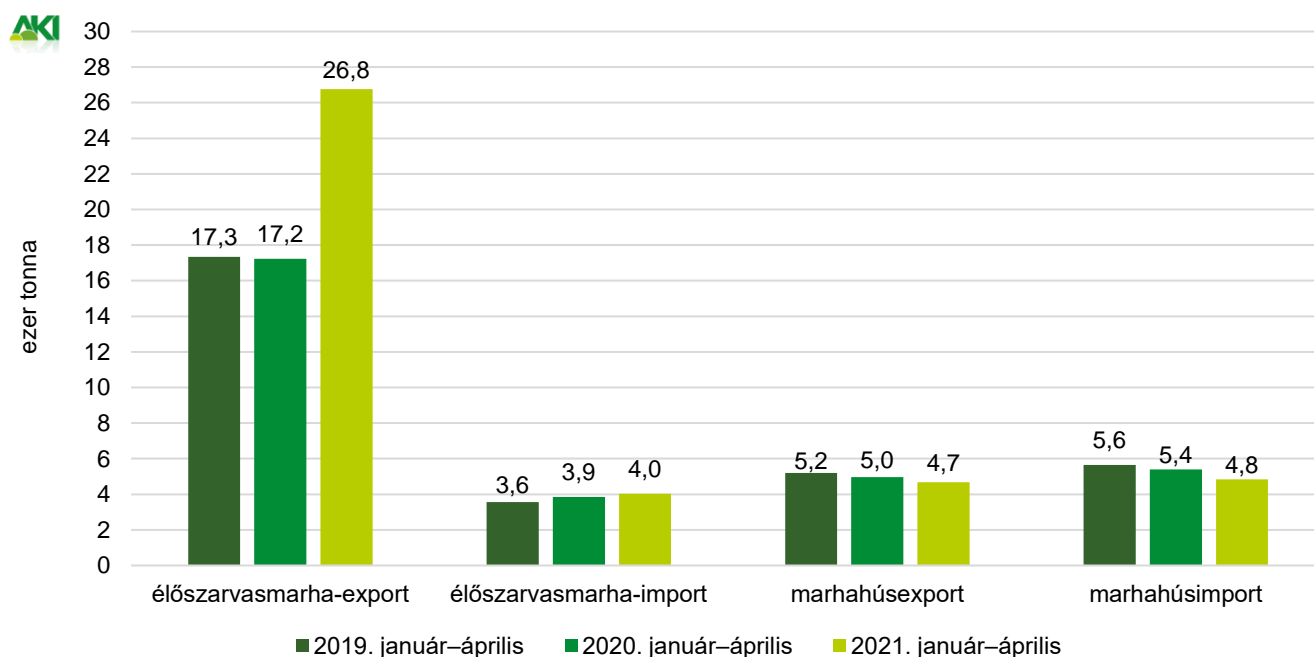
Forrás: Európai Bizottság, AKI PÁIR

13. ábra: A fiatal bika „R3” és az üsző „R3” heti vágóhídi belépési ára az EU-ban (2020–2021)



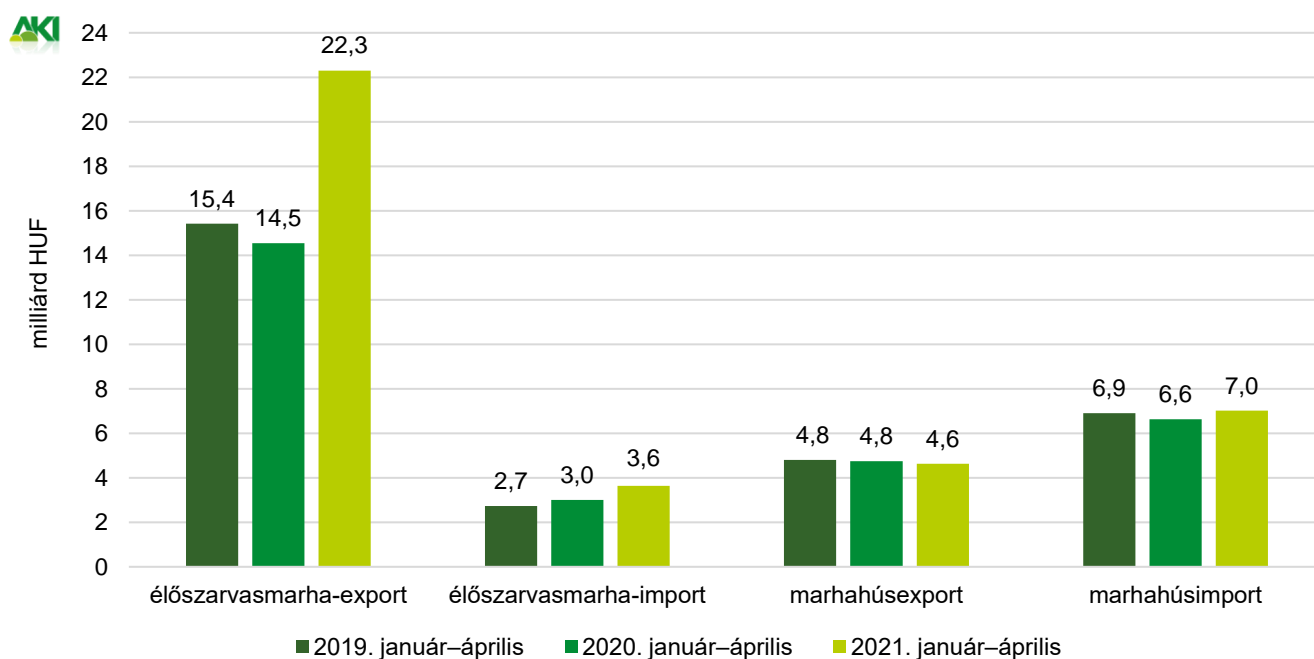
Forrás: Európai Bizottság

14. ábra: **Az élő szarvasmarha és a marhahús külkereskedelmének mennyisége Magyarországon**



Forrás: KSH

15. ábra: **Az élő szarvasmarha és a marhahús külkereskedelmének értéke Magyarországon**



Forrás: KSH

Bárány

9. táblázat: **A vágóbárány termelői ára Magyarországon**

Megnevezés	Mértékegység	2020. 26. hét	2021. 25. hét	2021. 26. hét	2021. 26. hét/	2021. 26. hét/
					2020. 26. hét	2021. 25. hét
				(százalék)		(százalék)
Könnyű bárány	darab	1 726	428	2 874	166,51	671,50
	HUF/kg élősúly	965	1 200	1 228	127,26	102,39
ebből 20–24 kg között	darab	836	90	1 510	180,62	1 677,78
	HUF/kg élősúly	987	1 178	1 236	125,16	104,94
Nehéz bárány	darab	1 242	110	538	43,32	489,09
	HUF/kg élősúly	848	1 146	1 120	132,03	97,66
Vágóbárány összesen	darab	2 968	538	3 412	114,96	634,20
	HUF/kg élősúly	916	1 189	1 211	132,21	101,89

Forrás: AKI PÁIR

10. táblázat: **A nehéz bárány (13 kg-nál nagyobb vágott súly) ára az Európai Unióban**

	2020. 26. hét	2021. 25. hét	2021. 26. hét	HUF/kg vágott súly	
				2021. 26. hét/	2021. 26. hét/
				2020. 26. hét	2021. 25. hét
				(százalék)	(százalék)
Magyarország	1 803	2 433	2 380	131,98	97,80
Belgium	1 859	2 231	2 248	120,92	100,75
Dánia	–	–	–	–	–
Németország	2 063	2 730	2 705	131,12	99,08
Észtország	–	–	–	–	–
Spanyolország	2 008	2 245	2 244	111,74	99,97
Franciaország	2 317	2 483	2 453	105,89	98,78
Írország	1 791	2 339	–	–	–
Ciprus	1 994	2 001	1 993	99,95	99,56
Lettország	1 568	1 964	1 834	117,00	93,38
Litvánia	1 473	1 411	–	–	–
Hollandia	2 073	2 572	2 507	120,95	97,49
Ausztria	1 913	2 110	2 073	108,39	98,25
Lengyelország	–	–	–	–	–
Románia	877	1 010	999	113,86	98,90
Finnország	1 331	1 092	1 409	105,86	129,03
Svédország	2 034	2 489	2 583	126,99	103,79
EU	2 006	2 333	2 323	115,78	99,60

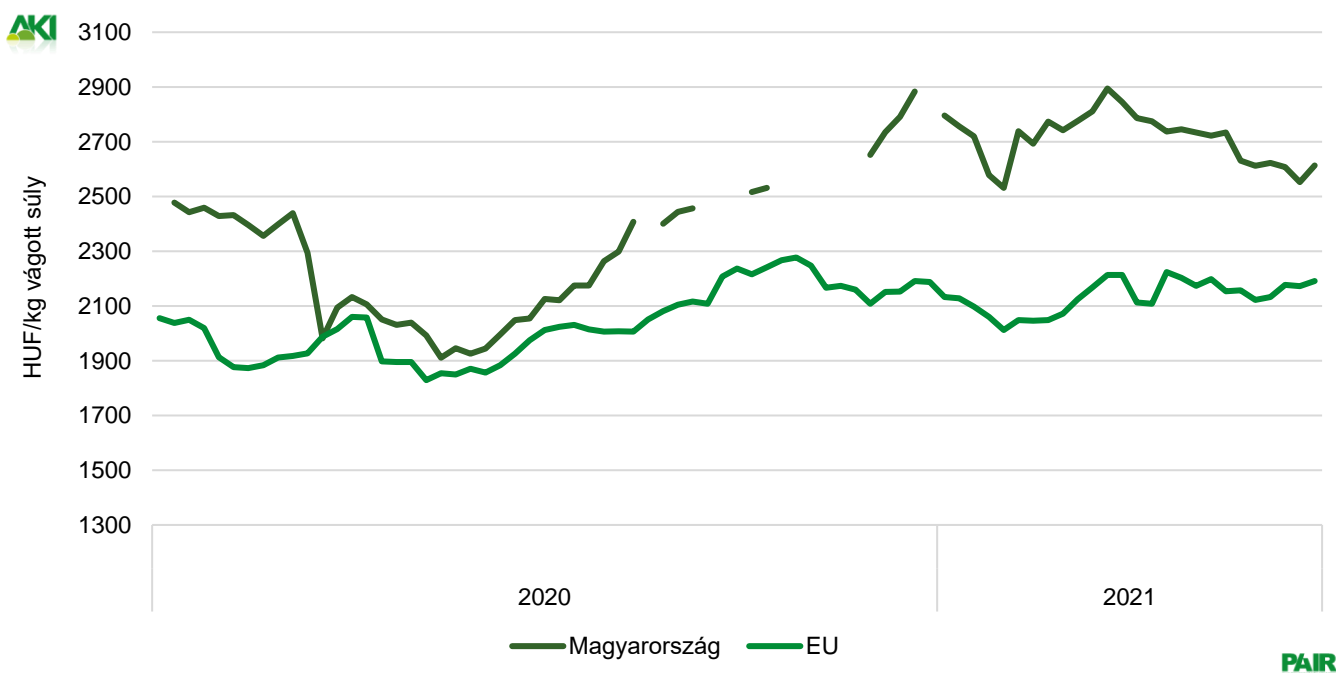
Megjegyzés: Átszámítva az MNB hivatalos középárfolyamán. 1 euró = 2020. 26. hét: 351,00 forint, 2021. 25. hét: 351,74 forint, 2021. 26. hét: 351,44 forint.
Forrás: Európai Bizottság

11. táblázat: **A könnyű bárány (13 kg-nál kisebb vágott súly) ára az Európai Unióban**

	2020. 26. hét	2021. 25. hét	2021. 26. hét	2021. 26. hét/ 2020. 26. hét (százalék)	HUF/kg vágott súly 2021. 26. hét/ 2021. 25. hét (százalék)
Magyarország	2 054	2 553	2 614	127,26	102,39
Bulgária	2 286	2 516	2 405	105,24	95,59
Görögország	1 632	–	2 119	129,85	–
Spanyolország	2 121	2 291	2 289	107,94	99,94
Horvátország	2 283	2 705	2 657	116,37	98,24
Olaszország	2 088	2 005	2 000	95,75	99,74
Portugália	2 013	2 301	2 390	118,70	103,87
Szlovénia	1 911	1 905	2 078	108,76	109,07
Szlovákia	–	–	–	–	–
EU	1 975	2 172	2 191	110,93	100,85

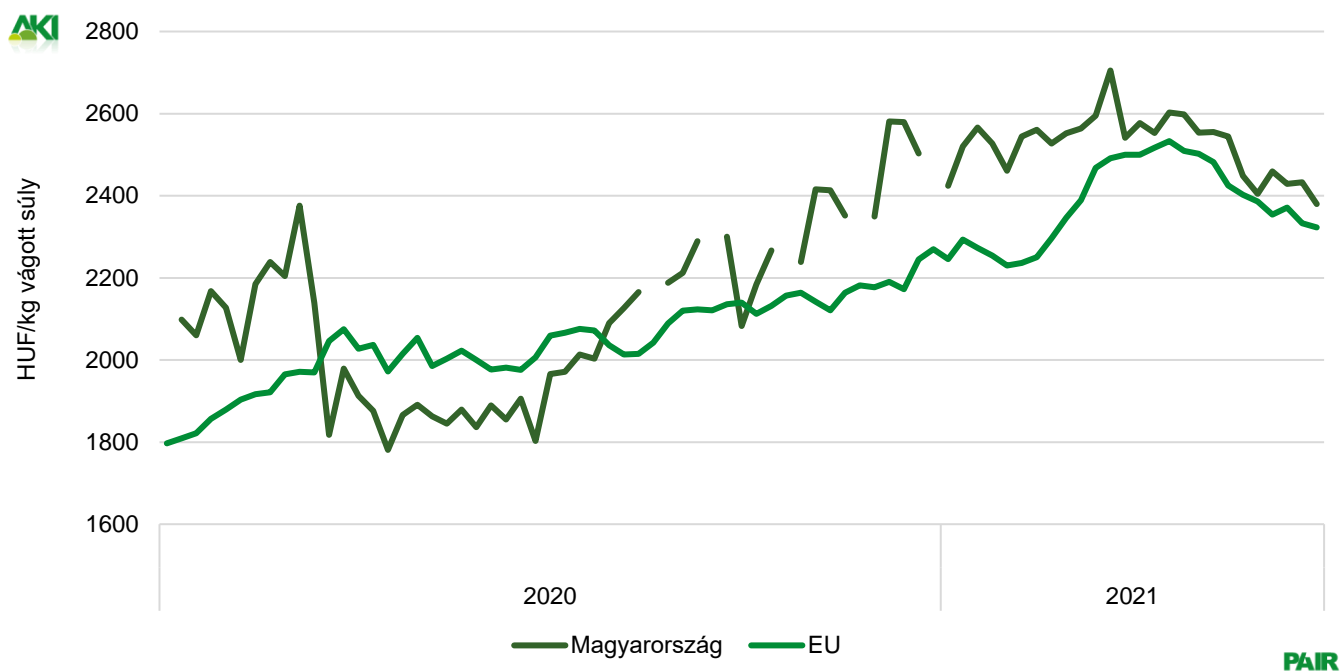
Megjegyzés: Átszámítva az MNB hivatalos középárfolyamán. 1 euró = 2020. 26. hét: 351,00 forint, 2021. 25. hét: 351,74 forint, 2021. 26. hét: 351,44 forint.
Forrás: Európai Bizottság, AKI PÁIR

16. ábra: **A könnyű bárány heti termelői ára Magyarországon és az EU-ban (2020–2021)**



Forrás: Európai Bizottság, AKI PÁIR

17. ábra: A nehéz bárány heti termelői ára Magyarországon és az EU-ban (2020–2021)



Forrás: Európai Bizottság, AKI PÁIR

Nemzetközi előrevetítések

12. táblázat: A világ hústermelése (2017–2021)

	2017	2018	2019 ^{a)}	2020 ^{b)}	2021 ^{b)}	2020/2019 (százalék)	2021/2020 (százalék)
ezer tonna							
Sertéshús							
Kína	54 518	54 040	42 550	36 340	40 500	85,41	111,45
Európai Unió	23 660	24 082	23 956	24 150	24 500	100,81	101,45
USA	11 611	11 943	12 543	12 843	12 832	102,39	99,91
Brazília	3 725	3 763	3 975	4 125	4 250	103,77	103,03
Oroszország	2 959	3 155	3 324	3 611	3 700	108,63	102,46
Vietnám	2 741	2 811	2 430	2 467	2 590	101,52	104,99
Kanada	1 958	1 955	2 000	2 130	2 130	106,50	100,00
Fülöp-szigetek	1 563	1 601	1 585	1 115	1 000	70,35	89,69
Mexikó	1 280	1 329	1 364	1 403	1 354	102,86	96,51
Japán	1 267	1 321	1 408	1 451	1 495	103,05	103,03
Egyéb	5 505	5 655	5 611	5 765	5 830	102,74	101,13
Összesen	112 059	112 939	12 025	96 698	101 481	804,14	104,95
Marha- és borjűhús							
USA	11 943	12 256	12 384	12 379	12 601	99,96	101,79
Brazília	9 550	9 900	10 200	10 100	10 400	99,02	102,97
Európai Unió	7 869	8 003	7 878	7 810	7 730	99,14	98,98
Kína	6 346	6 440	6 670	6 720	7 000	100,75	104,17
India	4 230	4 240	4 270	3 760	4 000	88,06	106,38
Argentína	2 840	3 050	3 125	3 230	3 100	103,36	95,98
Ausztrália	2 149	2 306	2 432	2 123	2 060	87,29	97,03
Mexikó	1 925	1 980	2 027	2 079	2 110	102,57	101,49
Pakisztán	1 780	1 800	1 820	1 820	1 840	100,00	101,10
Oroszország	1 325	1 357	1 374	1 378	1 378	100,29	100,00
Kanada	1 201	1 265	1 342	1 310	1 345	97,62	102,67
Egyéb	8 048	8 031	8 000	7 863	7 979	98,29	101,48
Összesen	59 206	60 628	61 522	60 572	61 543	98,46	101,60

^{a)} Becslés.

^{b)} Előrevetítés.

Forrás: USDA

13. táblázat: Az Európai Unió húspiacának kilátásai rövid távon (2016–2021)

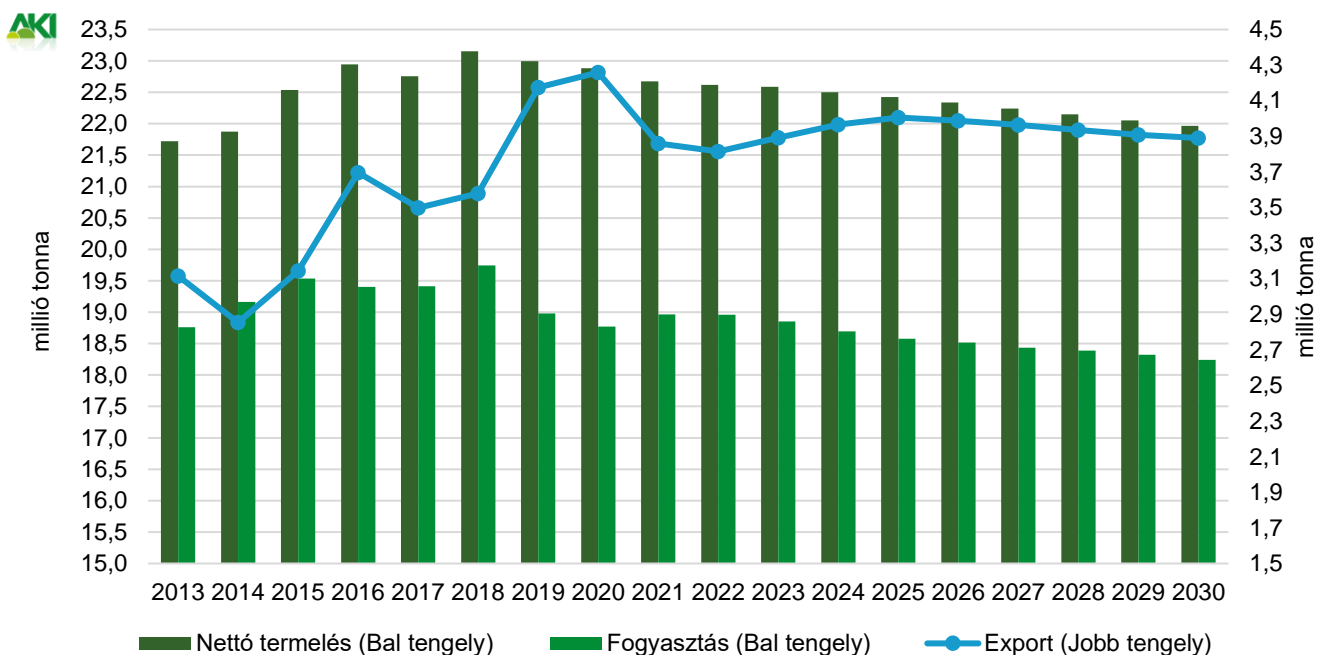
	2016	2017	2018	2019	2020 ^{a)}	2021 ^{b)}	2020/2019 (százalék)	ezer tonna 2021/2020 (százalék)
Sertéshús								
Nettó termelés	22 984	22 802	23 205	23 039	23 300	23 694	101,13	101,69
Import	152	154	167	162	161	163	99,61	101,00
Export	3 695	3 498	3 580	4 177	4 934	5 180	118,11	105,00
Fogyasztás	19 404	19 414	19 743	18 982	18 771	18 964	98,89	101,03
Egy főre jutó fogyasztás (kg)	34,0	34,0	34,5	33,1	32,3	32,5	97,44	100,73
Önellátottság (százalék)	118,5	117,4	117,5	121,4	125,9	127,0	103,71	100,87
Marha- és borjúhús								
Nettó termelés	7 166	7 196	7 310	7 212	7 139	7 047	98,99	98,71
Import	351	348	371	386	307	331	79,33	108,00
Export	585	613	595	577	590	596	102,28	101,00
Fogyasztás	6 705	6 686	6 843	6 788	6 625	6 547	97,59	98,82
Egy főre jutó fogyasztás (kg)	10,5	10,5	10,7	10,6	10,4	10,2	97,52	98,73
Önellátottság (százalék)	106,9	107,6	106,8	106,2	107,8	107,6	101,43	99,89
Juh- és kecskehús								
Nettó termelés	623	624	632	646	660	661	102,26	100,10
Import	170	169	172	163	152	139	93,18	92,00
Export	41	55	51	56	58	55	102,92	95,00
Fogyasztás	701	686	703	694	697	688	100,47	98,76
Egy főre jutó fogyasztás (kg)	1,4	1,4	1,4	1,4	1,4	1,4	100,39	98,68
Önellátottság (százalék)	88,9	91,0	89,9	93,0	94,7	96,0	101,78	101,36

a) Becslés.

b) Előrevetítés.

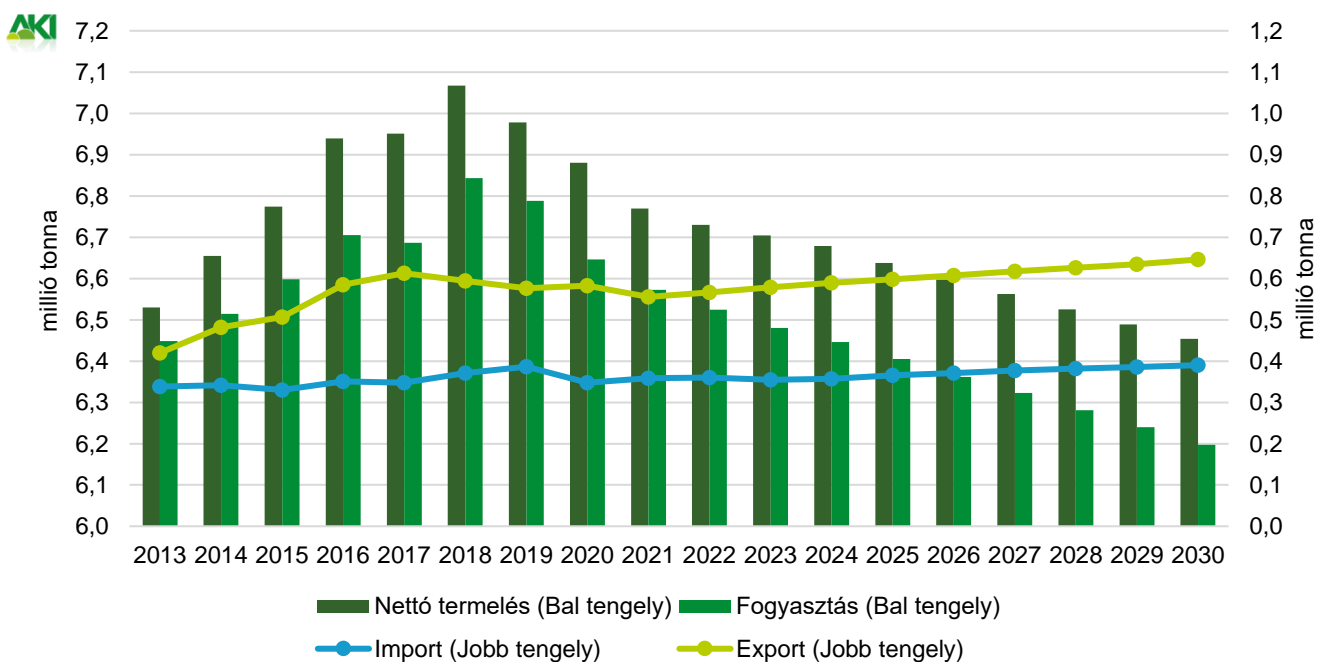
Forrás: Európai Bizottság

18. ábra: Az Európai Unió sertés húspiacának kilátásai középtávon (2013–2030)



Forrás: Európai Bizottság

19. ábra: Az Európai Unió marha- és borjúhúspiacának kilátásai középtávon (2013–2030)



Forrás: Európai Bizottság

