

AGRÁRPIACI JELENTÉSEK

ÉLŐ ÁLLAT ÉS HÚS

XXIV. ÉVFOLYAM • 12. szám • 2021

ÉLŐ ÁLLAT ÉS HÚS

XXIV. ÉVFOLYAM • 12. szám • 2021

2021. június 29.
Megjelenik kéthetente

Felelős szerkesztő
Dr. Stummer Ildikó

Szerző
Tubáné Elek Réka
elek.reka@aki.gov.hu
Németh Klaudia
nemeth.klaudia@aki.gov.hu

Kiadó



Agrárközgazdasági Intézet
Nonprofit Kft.

Elérhetőségek

H-1093 Budapest, Zsil utca 3–5.
Telefon: (+36 70) 501-0446
Fax: (+36 1) 217-8111
<https://aki.gov.hu>
aki@aki.gov.hu

A kiadvány az Agrárközgazdasági Intézet
által üzemeltetett Piaci Árinformációs Rendszer



adatai alapján készül.

Friss adatokért, kérjük, látogasson el a
<https://pair.aki.gov.hu>
oldalra.

ISSN 1418 2130

Tartalomjegyzék

Összefoglaló	3
Summary	3
Piaci jelentés	4
Világ	4
Európai Unió	4
Magyarország	4
Táblázatok, ábrák	5
Sertés	5
Szarvasmarha	12
Bárány	17
Nemzetközi előrevetítések	20

A kiadványokkal kapcsolatban részletes
felvilágosítást ad:

Publikációs Csoport
publikacio@aki.gov.hu
Telefon: (+36 70) 501-1156



Jelen mű felhasználása a Nevezd meg! – Ne add el! – Így add tovább! 4.0 Nemzetközi (CC BY-NC-SA 4.0) licenc alapján lehetséges. A felhasználási feltételekről bővebben: <https://creativecommons.org/licenses/by-nc-sa/4.0/deed.hu>



Összefoglaló

Az AKI PÁIR adatai szerint a hazai termelésű vágósertés termelői ára áfa és szállítási költség nélkül 506 forint/kilogramm hasított meleg súly volt 2021 májusában, ami 6 százalékos csökkenést jelentett az egy évvel korábbi átlagárhoz képest. A darabolt sertéshús (karaj, tarja, comb) feldolgozói értékesítési ára 7,6 százalékkal volt magasabb 2021 májusában 2020 azonos hónapjához képest.

Summary

According to AKI PÁIR, the producer price of domestically produced slaughter pigs (excluding VAT and transport costs) was HUF 506/kilogram carcass weight in May 2021, which was 6 per cent decrease compared to the average price in May 2020. The processing sales price of cut pork (loin, ribs, thighs) increased by 7.6 per cent in May 2021 compared to the same month in 2020.



Piaci jelentés

Világ

Az ENSZ Élelmezésügyi és Mezőgazdasági Szervezetének (FAO) júniusban megjelent rövid távú előrejelzése szerint a világ sertéshústermelése 114,4 millió tonna lehet 2021-ben, ami az előző évihez képest csaknem 4 százalékos csökkenést jelentene. A sertéshús a világ hústermelésének 33 százalékát teheti ki az idén. A legnagyobb sertéshús-előállítók továbbra is Kína (46,2 millió tonna), az Európai Unió (23,4 millió tonna), az Egyesült Államok (12,8 millió tonna), Brazília (4,6 millió tonna) és Oroszország (4,4 millió tonna) maradhatnak. A sertéshús globális kereskedelme kismértékben élénkülhet az idei esztendőben az egy évvel korábbihoz viszonyítva. A legnagyobb sertéshúsimportőr továbbra is Kína maradhat 5,3 millió tonna körüli behozattal, a legnagyobb exportőr pedig az Európai Unió lehet.

Az Amerikai Egyesült Államok agrárminisztériumának (USDA) júniusban megjelent elemzése szerint az USA sertéshústermelése 2 százalékkal csökkenhet 2021 harmadik negyedévében a 2020. július–szeptemberben előállított mennyiséghez viszonyítva. Az USDA szakértői szerint a hízósertés termelői ára 93 százalékkal emelkedhet a vizsgált összehasonlításban. A belső fogyasztás 4,5 százalékkal csökkenhet, míg a sertéshús értékesítése 6 százalékkal nőhet a nemzetközi piacon. Az USA élősertés-importja és sertéshús-behozatala egyaránt bővíülhet a jelzett időszakban 6, illetve 8 százalékkal.

Az USDA adatai szerint az USA sertéshústermelése 3 százalékkal nőtt 2021 január–májusában a 2020. január–májusi volumenhez képest. A vágások száma 3 százalékkal, a vágóhidakra kerülő sertések élőszúlya 1 százalékkal emelkedett a megfigyelt időszakban.

A USDA adatai szerint az USA sertéshúsexportja 3 százalékkal csökkent 2021 első négy hónapjában az egy évvel korábbi időszakhoz képest, a legnagyobb célpiacok közül Kínába (–26 százalék), Dél-Koreába (–3,6 százalék) és Japánba (–2,3 százalék) csökkent a kivitel, míg Kanadába (+1,7 százalék) és Mexikóba (+8,1 százalék) emelkedett. Az USA sertéshúsimportja csaknem 27 százalékkal nőtt a vizsgált időszakban, az ország a legnagyobb beszállítótól, Kanadából 21 százalékkal, Lengyelországból pedig 26 százalékkal több sertéshúst vásárolt.

Az USDA adatai szerint az Egyesült Államokban a sertés ára 2,41 dollár (USD)/kilogramm hasított hideg súly volt 2021 májusában, ez 74 százalékos emelkedést jelentett az egy évvel korábbihoz képest.

Brazíliában a sertés ára (8,89 brazil réal/kilogramm hasított hideg súly) 28 százalékkal volt magasabb 2021 májusában, mint az előző esztendő azonos hónapjában.

A Brazil Sertés- és Baromfitenyésztők Szövetségének (ABPA) adatai szerint Brazília sertéshúskivitele (friss, fagyasztott, feldolgozott) 18 százalékkal 454 ezer tonnára nőtt 2021 január–májusában a 2020. január–májusi mennyiséghez képest, a nemzetközi piacon értékesített sertéshús értéke 23 százalékkal volt magasabb.

Európai Unió

Az Európai Bizottság adatai szerint az Európai Unió 24 százalékkal több, 2,1 millió tonna (friss, fagyasztott és feldolgozott) sertéshúst értékesített a nemzetközi piacon 2021 első négy hónapjában, mint egy évvel korábban. Az export 59 százaléka Kínába irányult, ahova az egy évvel korábbinál csaknem 17 százalékkal több, 1,2 millió tonna uniós sertéshús került a vizsgált időszakban. További nagy célpiacok Japán (105 ezer tonna), illetve a Fülöp-szigetek (132 ezer tonna) voltak.

Az Európai Unióban az „E” kereskedelmi osztályba tartozó sertés vágóhídi belépési ára 1,59 euró/kilogramm hasított hideg súly volt 2021 májusában, 2 százalékkal csökkent egy év alatt.

Az uniós sertéspiactól szempontjából meghatározó vállalatok és vágóhidak sertésárai átlagosan 1 százalékkal voltak alacsonyabbak 2021 24. hetében az előző év azonos hetének átlagárához képest. A németországi szerződéses ár 1,48, a West Fleisch 1,49 és a Tönnies felvásárlási ára 1,48 euró/kilogramm hasított súly volt a megfigyelt héten. A Vion 1,71, a Danish Crown 1,6 és a Tican 1,61 euró/kilogramm hasított súly áron vásárolta a sertéseket a 24. héten. A németországi vágóhidak átvételi ára csökkent a 24. héten az előző hetihez viszonyítva.

Magyarország

Az AKI PÁIR adatai szerint a hazai termelésű vágósertés termelői ára áfa és szállítási költség nélkül 506 forint/kilogramm hasított meleg súly volt 2021 májusában, ami 6 százalékos csökkenést jelentett az egy évvel korábbi átlagárához képest. A darabolt sertéshús (karaj, tarja, comb) feldolgozói értékesítési ára 7,6 százalékkal volt magasabb 2021 májusában 2020 azonos hónapjához képest. A KSH adatai szerint a rövidkaraj fogyasztói ára 13, a sertéscombé 9 százalékkal csökkent ugyanekkor.

Táblázatok, ábrák

Sertés

1. táblázat: **A vágósertés termelői ára^{a)} Magyarországon**

Megnevezés	Minőségi kategória	Mértékegység	2020. 24. hét	2021. 23. hét	2021. 24. hét	2021. 24. hét/	2021. 24. hét/
						2020. 24. hét	2021. 23. hét
						(százalék)	(százalék)
Vágósertés, hazai termelésből	E	darab	29 028	28 839	31 182	107,42	108,12
		HUF/kg hasított meleg súly	541,87	532,36	532,99	98,36	100,12
	Valamennyi kategória ^{b)}	darab	59 322	61 460	62 033	104,57	100,93
		HUF/kg hasított meleg súly	541,30	529,28	525,95	97,16	99,37

^{a)} Az ár nem tartalmazza a szállítási költséget.

^{b)} S-P, Nem minősített, M1.

Forrás: AKI PÁIR

2. táblázat: **A vágósertés vágóhídi belépési ára^{a)} Magyarországon**

Megnevezés	Mértékegység	2020. 24. hét	2021. 23. hét	2021. 24. hét	2021. 24. hét/	2021. 24. hét/
					2020. 24. hét	2021. 23. hét
					(százalék)	(százalék)
Vágósertés, hazai termelésből származó	darab	59 322	61 460	62 033	104,57	100,93
	HUF/kg hasított meleg súly	551,10	539,08	535,75	97,21	99,38
Vágósertés, importból származó	darab	8 012	7 052	6 489	80,99	92,02
	HUF/kg hasított meleg súly	535,26	537,13	539,79	100,85	100,50

^{a)} A sertések termelői ára a vágóhíd kapujában, amely tartalmazza a szállítási költséget is.

Forrás: AKI PÁIR

3. táblázat: **A hizósertéstáp értékesítési ára Magyarországon**

Megnevezés	Mértékegység	2020.	2021.	2021.	2021. május/	2021. május/
		május	április	május	2020. május	2021. április
					(százalék)	(százalék)
Hizósertéstáp I.	tonna	4 040,78	3 489,90	3 994,30	98,85	114,45
	HUF/tonna	82 661	92 232	91 536	110,74	99,25
Hizósertéstáp II.	tonna	6 309,12	6 488,31	6 499,43	103,02	100,17
	HUF/tonna	76 098	81 211	81 193	106,70	99,98
Hizósertéstáp III.	tonna
	HUF/tonna

... = Adatvédelmi korlátok miatt nem közölhető adat.

Forrás: AKI PÁIR

4. táblázat: **A nyers sertéshúsok feldolgozóinak értékesítési ára Magyarországon**

Megnevezés	Mértékegység	2020. 24. hét	2021. 23. hét	2021. 24. hét	2021. 24. hét/ 2020. 24. hét (százalék)	2021. 24. hét/ 2021. 23. hét (százalék)
Csontos sertéshús, lehozott, félben (fej, láb és farok nélkül)	tonna	213,99	374,67	326,92	152,77	87,26
	HUF/kg	852,34	755,03	769,83	90,32	101,96
Szalonnás és bőrös sertéshús, félben (fejvel, lábbal, farokkal)	tonna	451,43	383,88	341,19	75,58	88,88
	HUF/kg	629,07	625,20	623,18	99,06	99,68
Sertéskaraj, csonttal, szűzpecsenye nélkül	tonna	10,18	9,82	1,43	14,08	14,59
	HUF/kg	970,50	996,24	1 003,38	103,39	100,72
Sertéscomb, csont nélkül	tonna	148,62	229,36	211,34	142,20	92,14
	HUF/kg	1 008,93	971,60	983,08	97,44	101,18
Sertésstarja, csonttal	tonna	13,43	14,61	57,29	426,46	392,13
	HUF/kg	1 094,75	1 083,65	967,71	88,40	89,30
Sertéslapocka	tonna	–	191,77	277,39	–	144,65
	HUF/kg	–	947,54	930,33	–	98,18
Sertésoldalas	tonna	–	95,18	61,59	–	64,71
	HUF/kg	–	1 128,58	1 148,41	–	101,76
Sertésdagadó	tonna	–	1,62	1,59	–	97,78
	HUF/kg	–	1 089,42	1 090,28	–	100,08
Más sertéshús csonttal	tonna	245,94	246,35	206,49	83,96	83,82
	HUF/kg	645,46	685,91	630,07	97,61	91,86
Más sertéshús csont nélkül	tonna	1 529,87	889,47	878,45	57,42	98,76
	HUF/kg	864,01	733,47	790,20	91,46	107,73
Darált sertéshús	tonna	–	–	...
	HUF/kg	–	–	...

... = Adatvédelmi korlátok miatt nem közölhető adat.
Forrás: AKI PÁIR

5. táblázat: **A vágósertés termelői ára az EU néhány tagországában**

	EUR/kg hasított súly				
	2021. 21. hét	2021. 22. hét	2021. 23. hét	2021. 24. hét	2021. 25. hét
Vion (Hollandia)	1,74	1,74	1,74	1,71	1,64
Compezo (Hollandia)	1,51	1,51	1,52	1,49	1,42
Németország (szerződéses ár)	1,54	1,57	1,57	1,48	1,48
Tönnies (Németország)	1,54	1,54	1,54	1,48	1,40
West Fleisch (Németország)	1,55	1,58	1,58	1,49	1,49
Danish Crown (Dánia)	1,57	1,57	1,60	1,60	1,52
Tican (Dánia)	1,59	1,59	1,61	1,61	1,53
Covavee (Belgium)	–	–	–	–	–
Breton (Franciaország)	1,54	1,55	1,55	1,55	–

Forrás: Schuttert, Danish Crown, Tican, MPB

6. táblázat: A vágósertés („E” minőségi kategória) vágóhídi belépési ára^{a)} az Európai Unióban

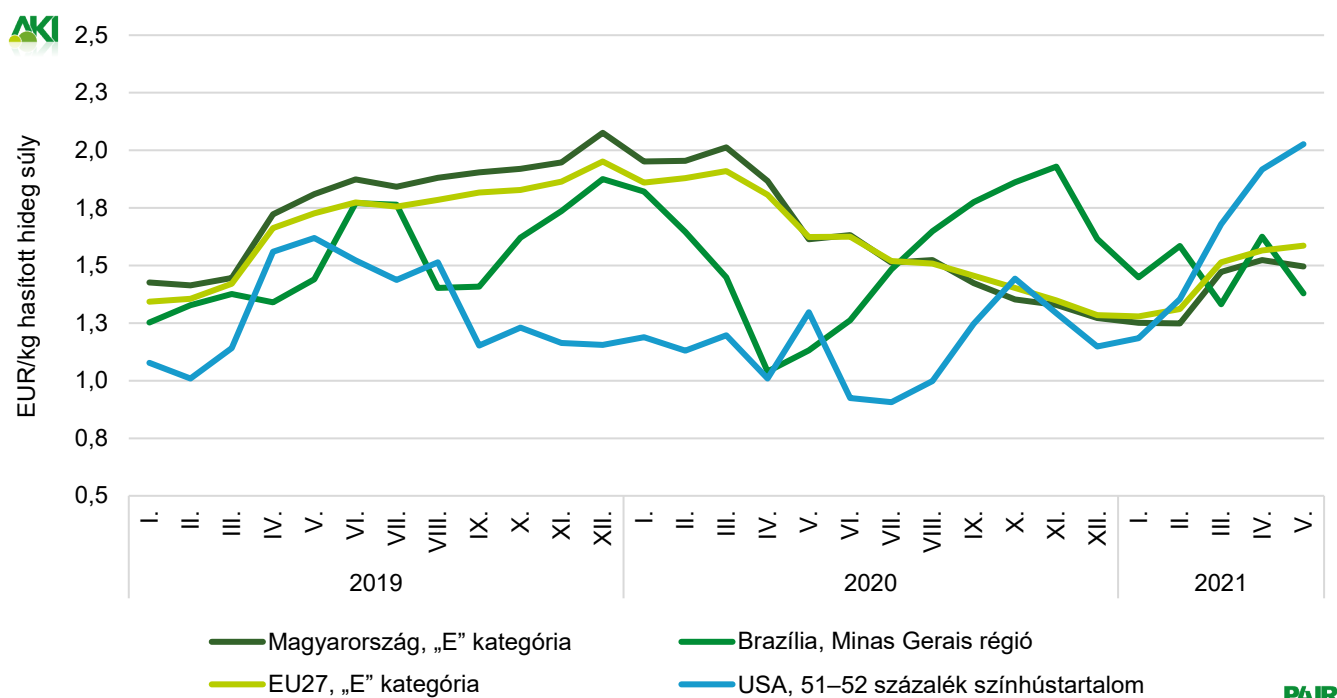
	HUF/kg hasított hideg súly				
	2020. 24. hét	2021. 23. hét	2021. 24. hét	2021. 24. hét/ 2020. 24. hét (százalék)	2021. 24. hét/ 2021. 23. hét (százalék)
Magyarország	565	553	554	97,96	100,12
Belgium	471	507	515	109,49	101,63
Bulgária	647	622	639	98,82	102,80
Csehország	534	542	549	102,83	101,35
Dánia	578	607	623	107,69	102,55
Németország	593	562	553	93,28	98,42
Észtország	553	545	556	100,44	101,95
Görögország	–	–	–	–	–
Spanyolország	540	654	670	123,99	102,39
Franciaország	507	579	588	116,17	101,69
Horvátország	588	520	534	90,80	102,64
Írország	559	580	589	105,35	101,60
Olaszország	–	–	–	–	–
Ciprus	481	645	701	145,69	108,75
Lettország	537	608	630	117,27	103,54
Litvánia	534	575	584	109,34	101,60
Luxemburg	572	552	560	97,91	101,46
Málta	–	–	–	–	–
Hollandia	520	535	534	102,59	99,79
Ausztria	582	601	607	104,43	101,13
Lengyelország	565	562	550	97,38	97,85
Portugália	562	693	708	126,10	102,20
Románia	531	518	547	102,96	105,70
Szlovénia	598	619	624	104,42	100,87
Szlovákia	543	530	542	99,97	102,29
Finnország	597	548	560	93,78	102,14
Svédország	650	684	703	108,15	102,80
Egyesült Királyság	–	–	–	–	–
EU	560	576	577	102,91	100,18

^{a)} Az ár tartalmazza a szállítási költséget is.

Megjegyzés: Átszámítva az MNB hivatalos középárfolyamán. 1 euró= 2020. 24. hét: 344,56 forint, 2021. 23. hét: 346,49 forint, 2021. 24. hét: 352,34 forint.

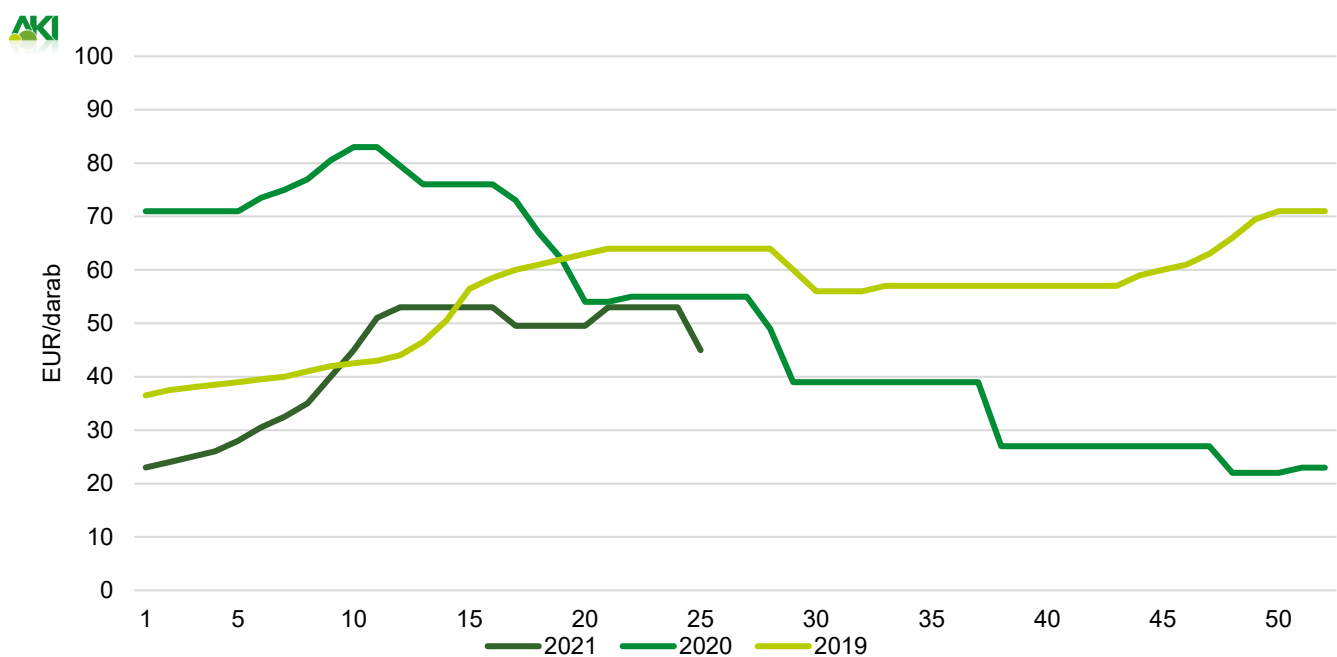
Forrás: Európai Bizottság, AKI PÁIR

1. ábra: **A sertés havi világti ára (2019–2021)**



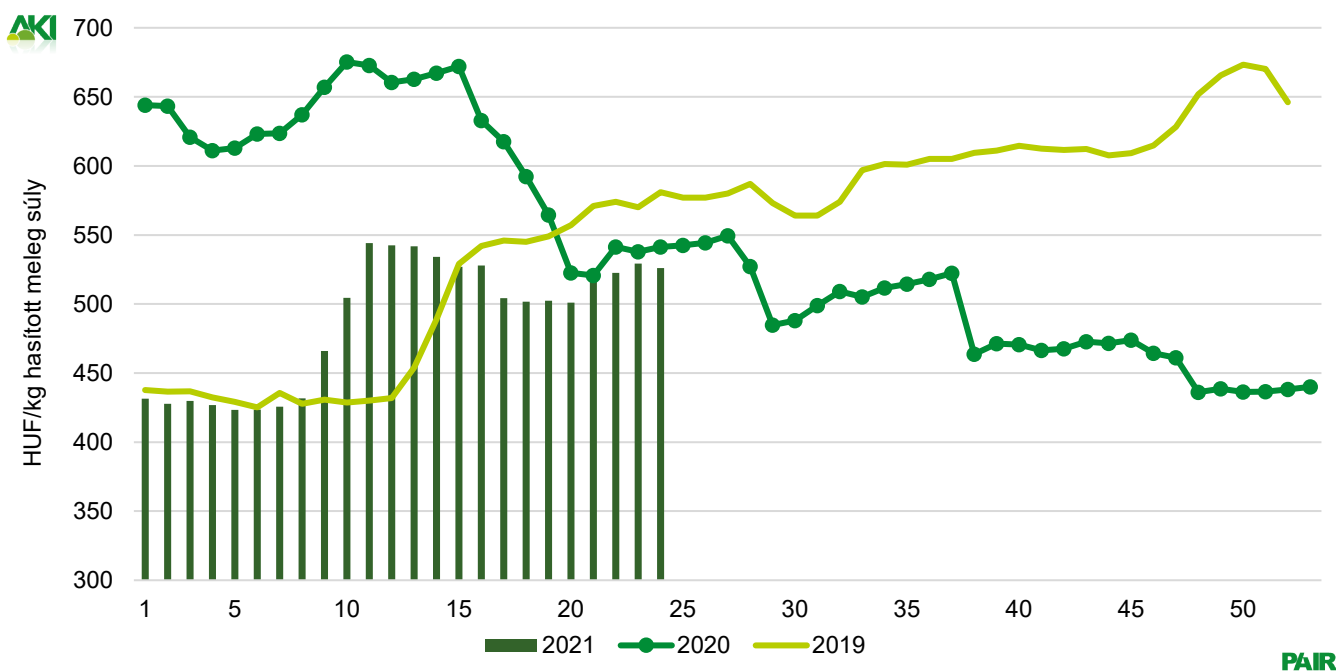
Forrás: USDA, Európai Bizottság, MPB, AKI PÁIR

2. ábra: **A malac ára (Nord–West, 25 kg) Németországban (2019–2021)**



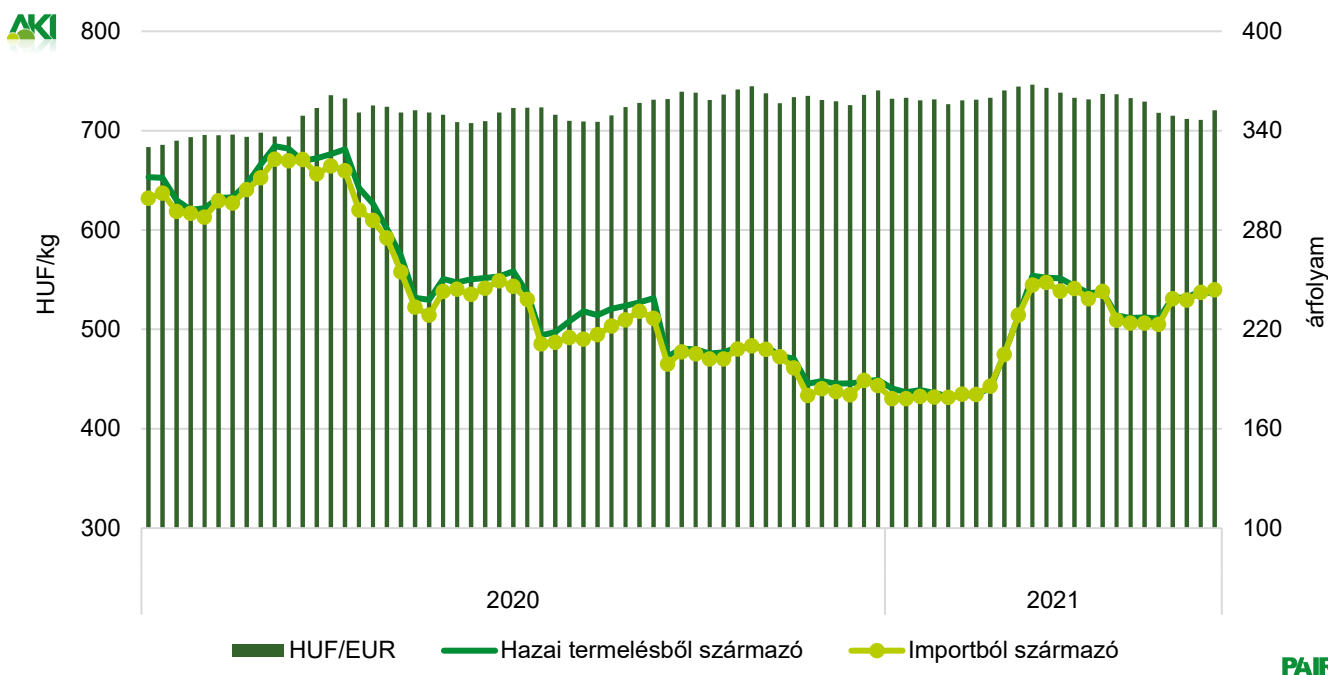
Forrás: VAEX

3. ábra: **A hazai termelésből származó vágósertés^{a)} heti termelői ára Magyarországon (2019–2021)**



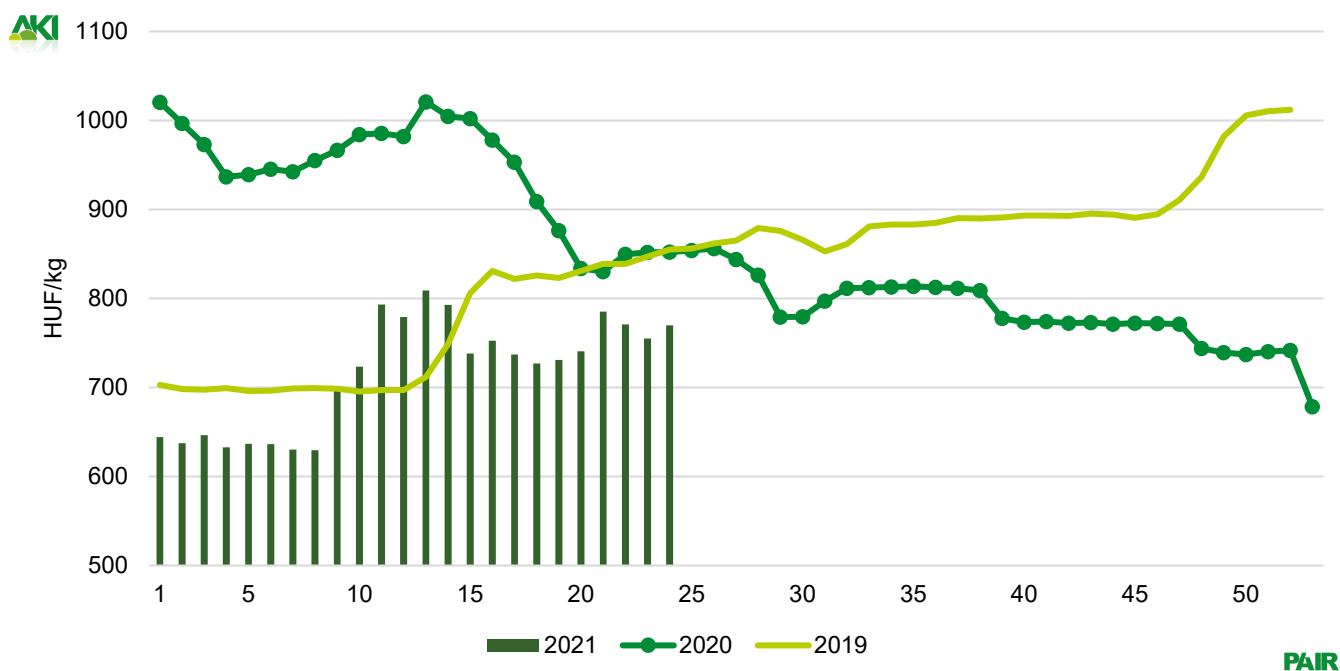
^{a)} S-P, Nem minősített, M1.
Forrás: AKI PÁIR

4. ábra: **A vágósertés heti vágóhídi belépési ára Magyarországon (2020–2021)**



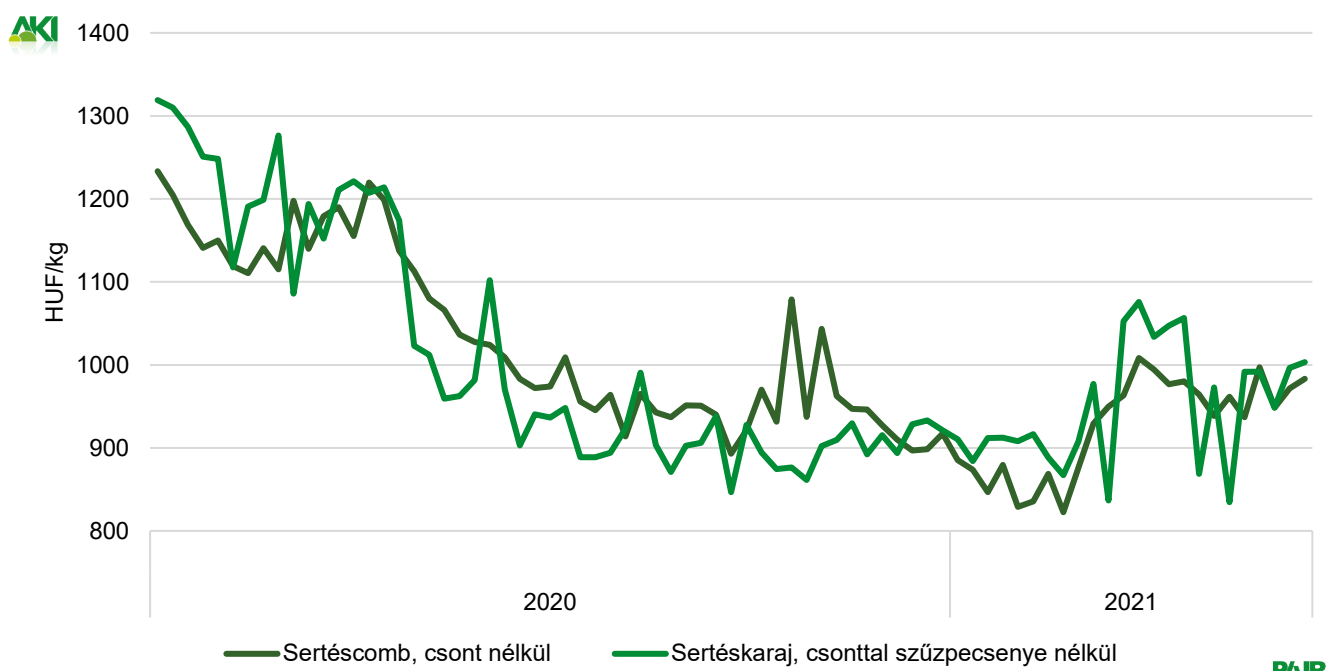
Forrás: AKI PÁIR, MNB

5. ábra: **A csontos sertéshús, lehúzott, félben heti értékesítési ára Magyarországon (2019–2021)**



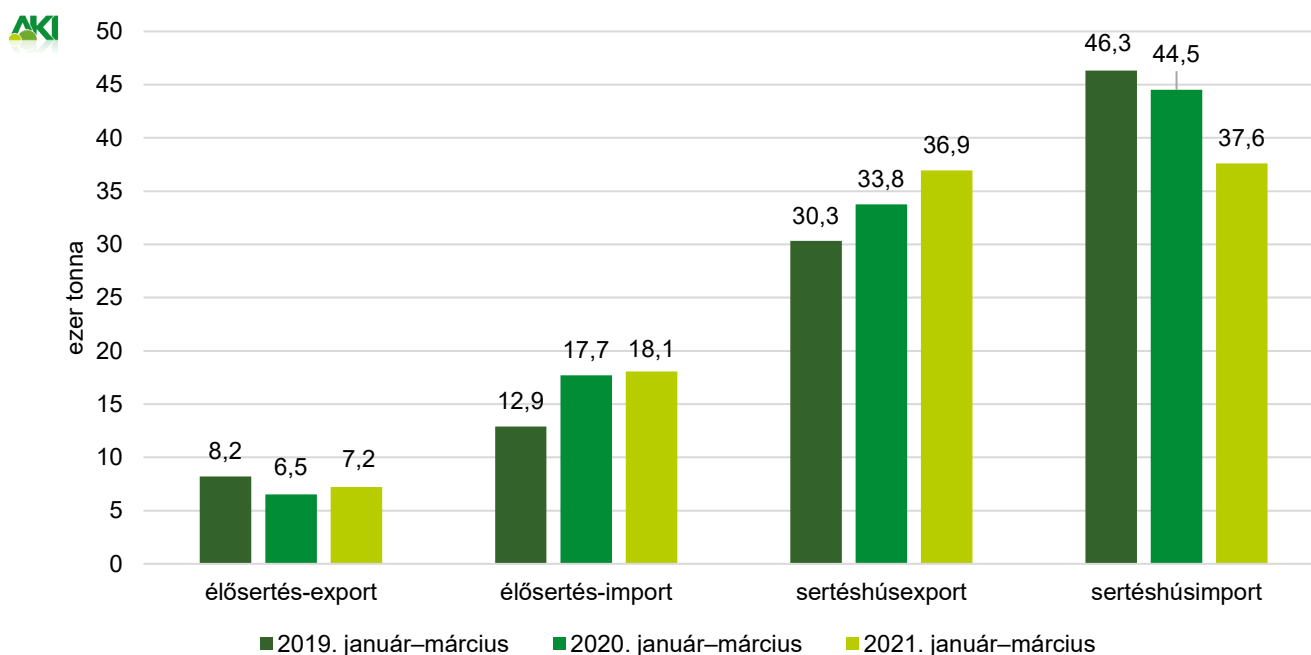
Forrás: AKI PÁIR

6. ábra: **A darabolt sertéshúsok heti értékesítési ára Magyarországon (2020–2021)**



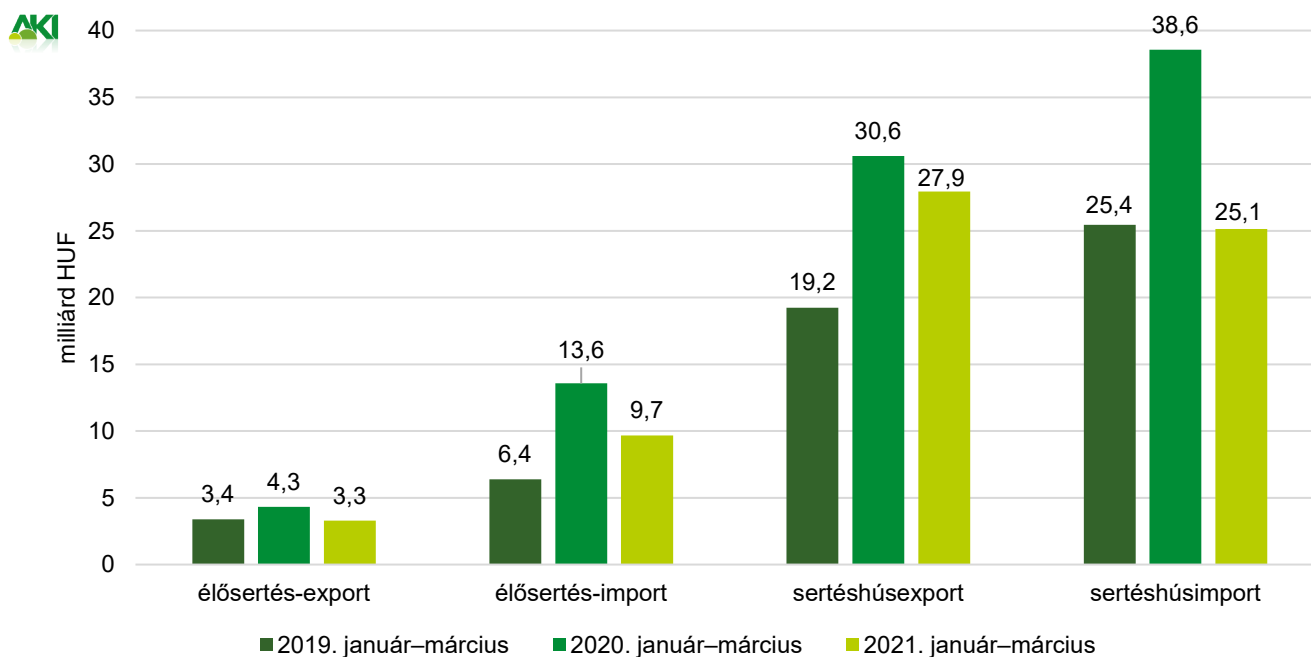
Forrás: AKI PÁIR

7. ábra: **Az élő sertés és a sertéshús külkereskedelmének mennyisége Magyarországon**



Forrás: KSH

8. ábra: **Az élő sertés és a sertéshús külkereskedelmének értéke Magyarországon**



Forrás: KSH

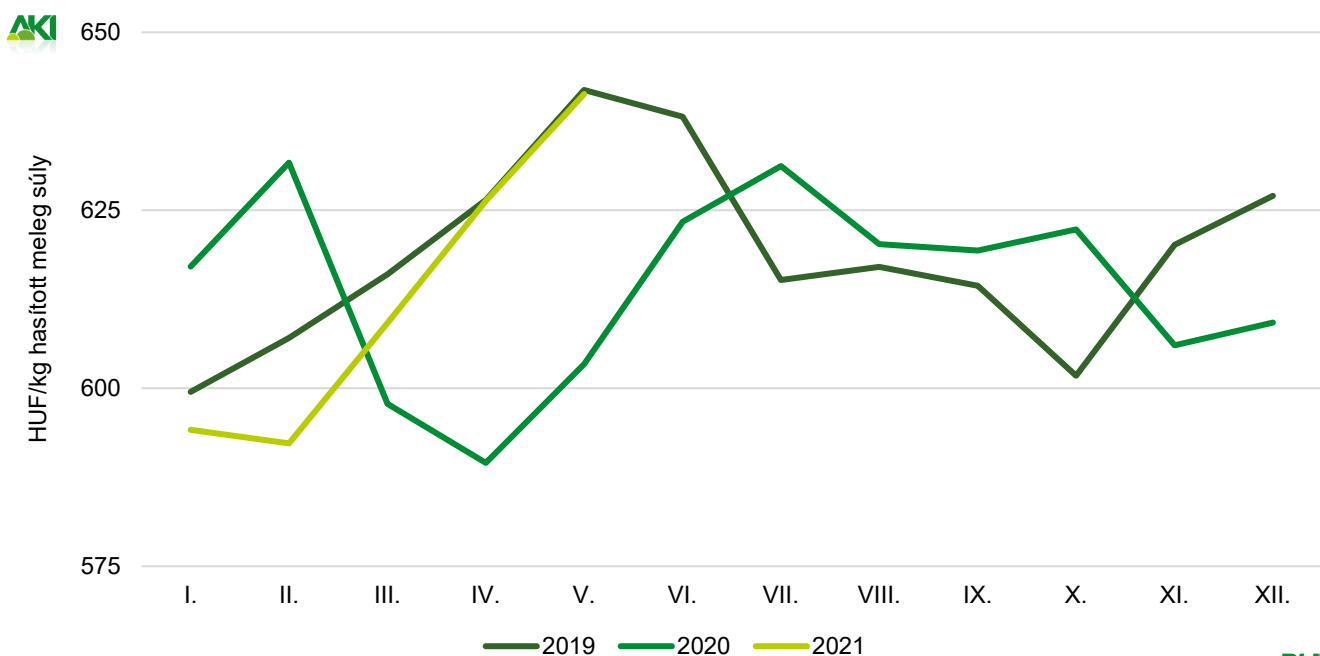
Szarvasmarha

7. táblázat: **A vágómarha termelői ára Magyarországon**

Megnevezés	Minőségi kategória	Mértékegység	2020. 24. hét	2021. 23. hét	2021. 24. hét	2021. 24. hét/ 2020. 24. hét (százalék)	2021. 24. hét/ 2021. 23. hét (százalék)
Fiatal bika	E–P	darab	136	119	108	79,41	90,76
		hasított meleg súly (kg)	33 268	30 805	27 184	81,71	88,25
		HUF/kg hasított meleg súly	779	730	761	97,74	104,27
Vágótehén	E–P	darab	686	587	482	70,26	82,11
		hasított meleg súly (kg)	214 348	180 057	148 201	69,14	82,31
		HUF/kg hasított meleg súly	597	625	609	101,85	97,44
Vágóüsző	E–P	darab	54	150	73	135,19	48,67
		hasított meleg súly (kg)	13 145	40 671	19 996	152,12	49,17
		HUF/kg hasított meleg súly	628	645	656	104,54	101,68
Vágómarha összesen	E–P	darab	908	880	679	74,78	77,16
		hasított meleg súly (kg)	270 460	260 041	199 894	73,91	76,87
		HUF/kg hasított meleg súly	626	645	636	101,62	98,62

Forrás: AKI PÁIR

9. ábra: **A vágómarha havi termelői ára Magyarországon (2019–2021)**



Forrás: AKI PÁIR

8. táblázat: A fiatal bika („R3” minőségi kategória) vágóhídi belépési ára^{a)} az Európai Unióban

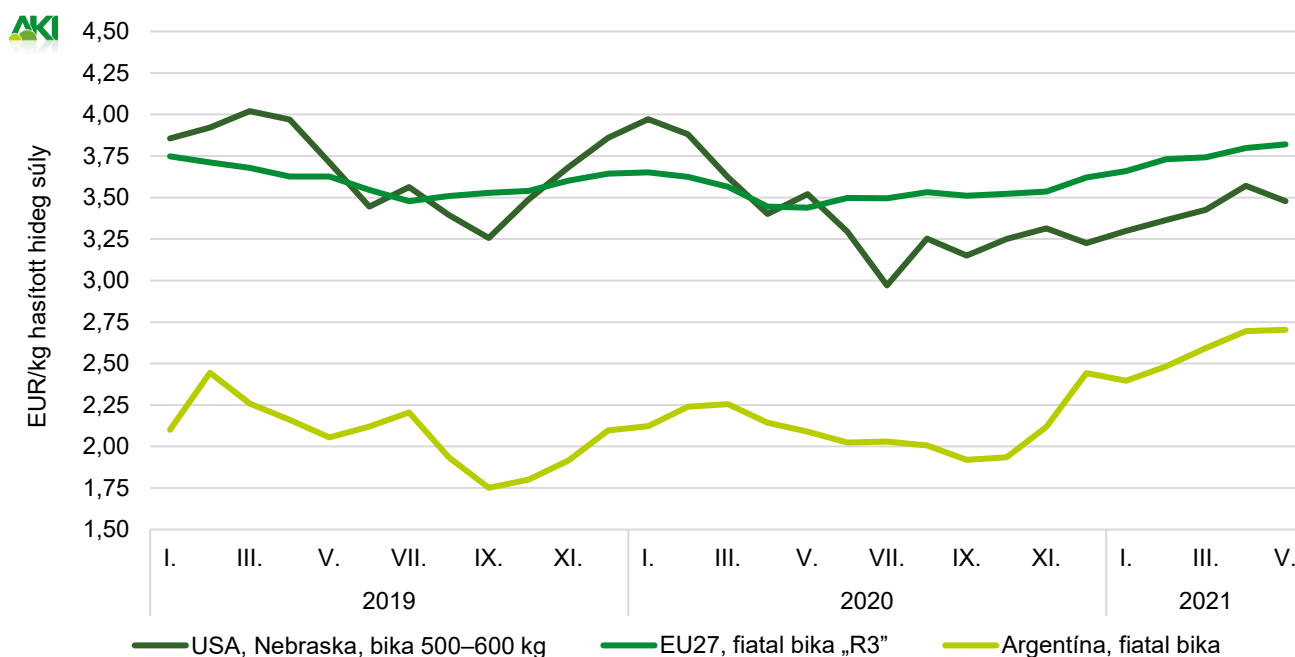
	HUF/kg hasított hideg súly				
	2020. 24. hét	2021. 23. hét	2021. 24. hét	2021. 24. hét/ 2020. 24. hét (százalék)	2021. 24. hét/ 2021. 23. hét (százalék)
Magyarország	–	–	–	–	–
Belgium	1 023	1 057	1 077	105,28	101,94
Bulgária	–	–	–	–	–
Csehország	1 065	1 212	1 221	114,64	100,76
Dánia	1 109	1 156	1 185	106,84	102,51
Németország	1 220	1 392	1 416	116,09	101,70
Észtország	1 057	1 050	–	–	–
Görögország	–	1 329	1 352	–	101,69
Spanyolország	1 200	1 285	1 314	109,51	102,28
Franciaország	1 261	1 310	1 335	105,89	101,96
Horvátország	1 172	1 275	1 287	109,85	100,97
Írország	1 197	1 393	1 428	119,26	102,54
Olaszország	1 239	1 331	1 353	109,20	101,65
Ciprus	–	–	–	–	–
Lettország	945	1080	1 112	117,71	103,00
Litvánia	922	1 021	1 046	113,44	102,46
Luxemburg	1 235	1 256	1 276	103,39	101,59
Málta	–	–	–	–	–
Hollandia	1 044	1 254	1 290	123,52	102,81
Ausztria	1 198	1 319	1 343	112,13	101,82
Lengyelország	973	1 209	1 227	126,04	101,51
Portugália	1 332	1 374	1 378	103,40	100,26
Románia	1 279	1 224	1 155	90,32	94,38
Szlovénia	1 060	1 117	1 145	108,02	102,52
Szlovákia	1 239	1 228	1 274	102,85	103,75
Finnország	1 330	1 312	1 324	99,53	100,88
Svédország	1 459	1 640	1 672	114,61	101,94
Egyesült Királyság	–	–	–	–	–
EU	1 205	1 342	1 368	113,55	101,91

^{a)} Az ár tartalmazza a szállítási költséget is.

Megjegyzés: Átszámítva az MNB hivatalos középárfolyamán. 1 euró= 2020. 24. hét: 344,56 forint, 2021. 23. hét: 346,49 forint, 2021. 24. hét: 352,34 forint.

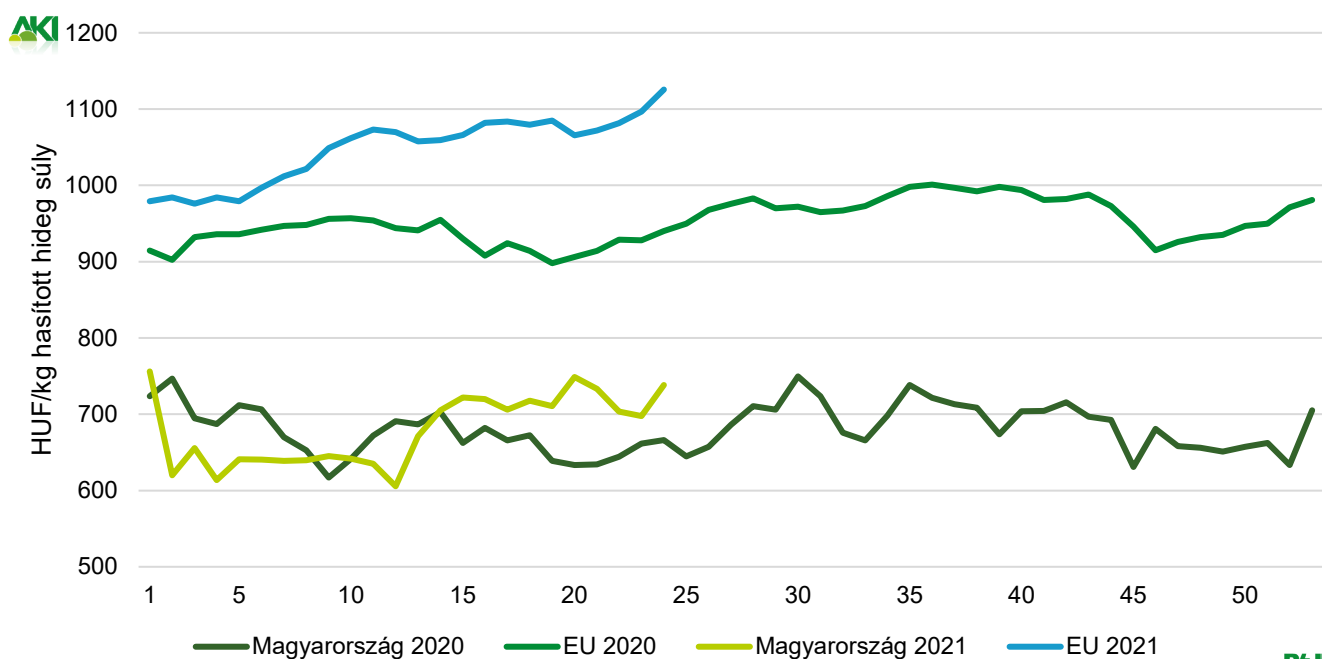
Forrás: Európai Bizottság, AKI PÁIR

10. ábra: A szarvasmarha havi világpiaci ára (2019–2021)



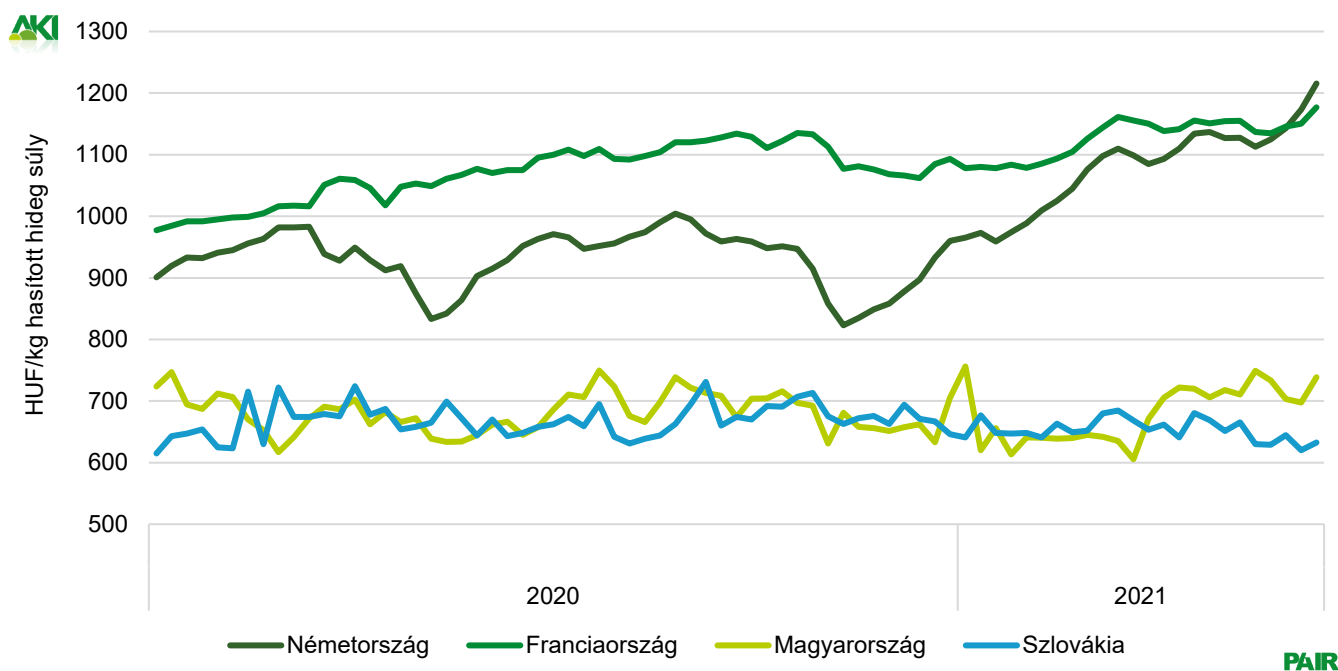
Forrás: USDA, Európai Bizottság, Minagri

11. ábra: A vágótehén „O3” heti vágóhídi belépési ára Magyarországon és az EU-ban (2020–2021)



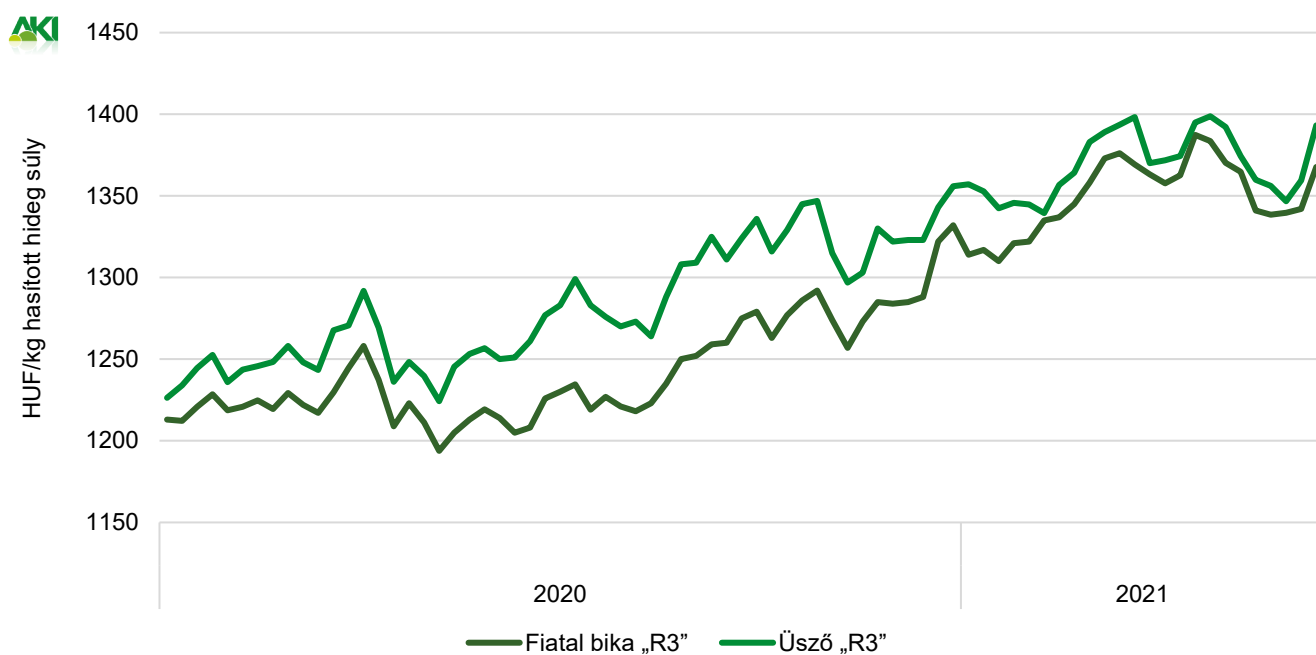
Forrás: Európai Bizottság, AKI PÁIR

12. ábra: A vágótehén „O3” heti vágóhídi belépési ára az EU néhány tagországában (2020–2021)



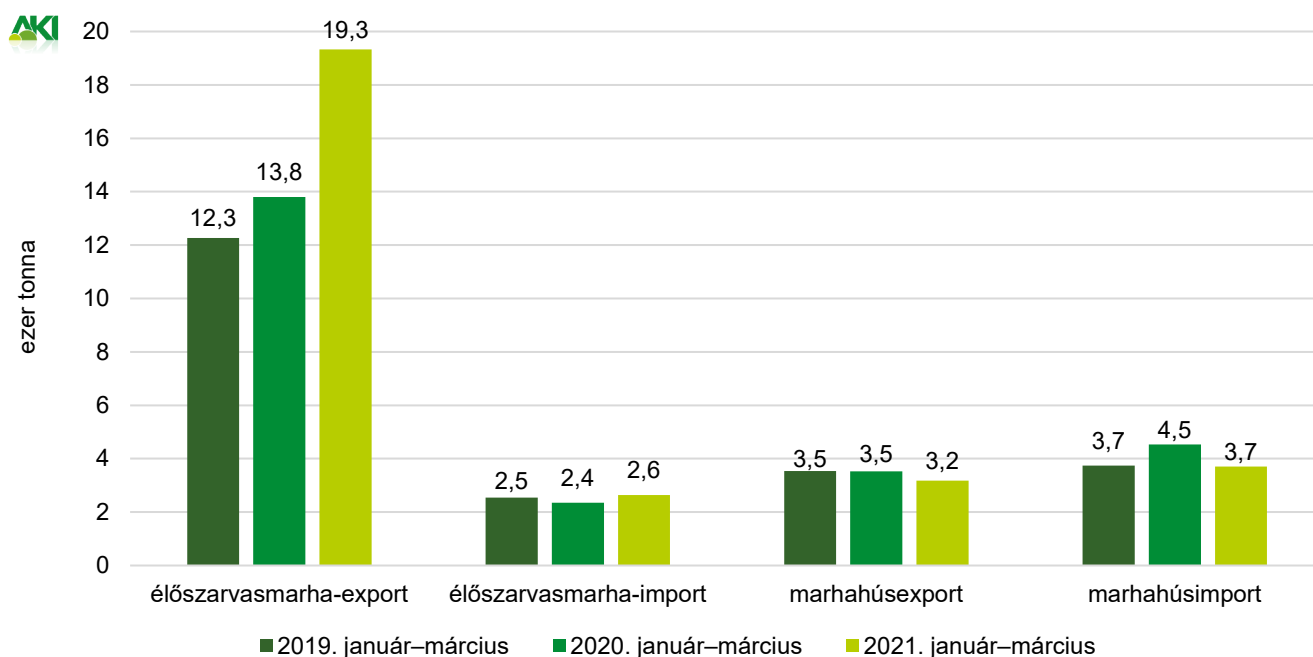
Forrás: Európai Bizottság, AKI PÁIR

13. ábra: A fiatal bika „R3” és az üsző „R3” heti vágóhídi belépési ára az EU-ban (2020–2021)



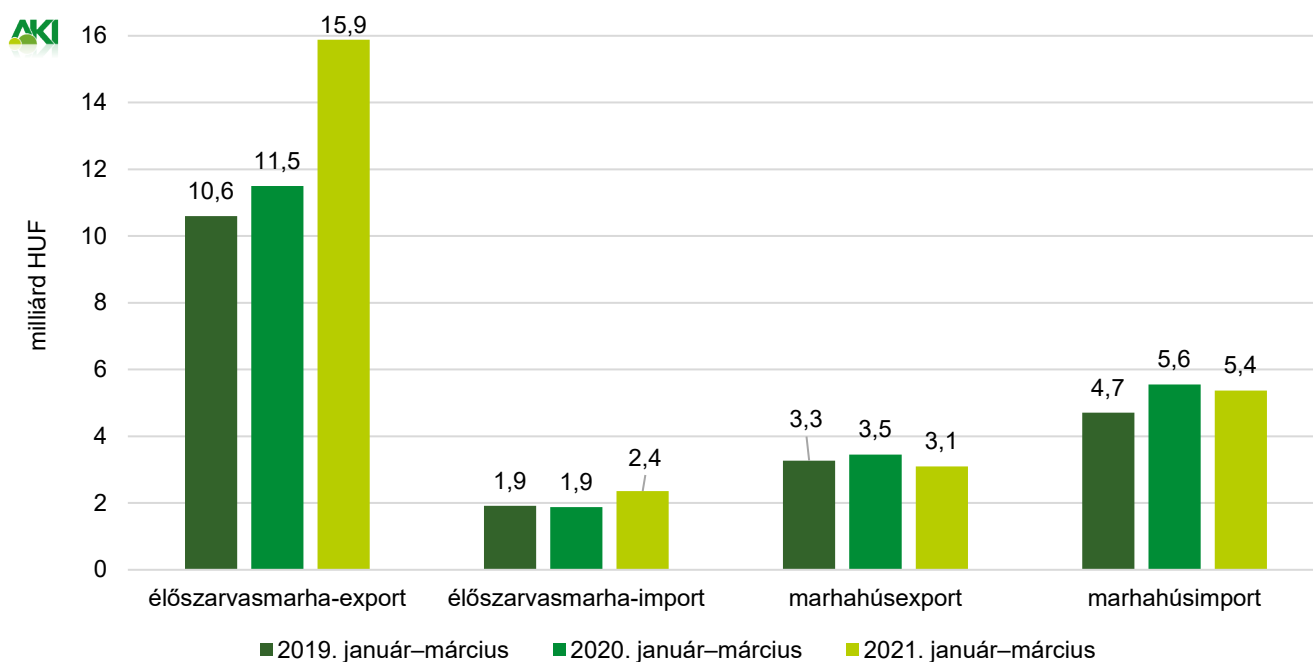
Forrás: Európai Bizottság

14. ábra: **Az élő szarvasmarha és a marhahús külkereskedelmének mennyisége Magyarországon**



Forrás: KSH

15. ábra: **Az élő szarvasmarha és a marhahús külkereskedelmének értéke Magyarországon**



Forrás: KSH

Bárány

9. táblázat: **A vágóbárány termelői ára Magyarországon**

Megnevezés	Mértékegység	2020. 24. hét	2021. 23. hét	2021. 24. hét	2021. 24. hét/	2021. 24. hét/
					2020. 24. hét	2021. 23. hét
				(százalék)		(százalék)
Könnyű bárány	darab	1 765	1 382	2 662	150,82	192,62
	HUF/kg élősúly	938	1 233	1 225	130,64	99,41
ebből 20–24 kg között	darab	630	...	685	108,73	...
	HUF/kg élősúly	968	...	1 272	131,38	...
Nehéz bárány	darab	1 034	1 286	2 911	281,53	226,36
	HUF/kg élősúly	873	1 156	1 142	130,83	98,74
Vágóbárány összesen	darab	2 799	2 668	5 573	199,11	208,88
	HUF/kg élősúly	914	1 196	1 182	129,30	98,81

... = Adatvédelmi korlátok miatt nem közölhető adat.
Forrás: AKI PÁIR

10. táblázat: **A nehéz bárány (13 kg-nál nagyobb vágott súly) ára az Európai Unióban**

	2020. 24. hét	2021. 23. hét	2021. 24. hét	HUF/kg vágott súly	
				2021. 24. hét/	2021. 24. hét/
				2020. 24. hét	2021. 23. hét
				(százalék)	(százalék)
Magyarország	1 855	2 459	2 429	130,94	98,77
Belgium	1 851	–	2 348	126,85	–
Dánia	–	–	–	–	–
Németország	2 085	2 714	2 738	131,33	100,89
Észtország	–	–	–	–	–
Spanyolország	1 857	2 181	2 240	120,65	102,70
Franciaország	2 267	2 491	2 498	110,19	100,28
Írország	1 863	2 500	2 479	133,10	99,19
Ciprus	1 888	1 940	1 984	105,06	102,23
Lettország	1 563	1 938	1 789	114,43	92,31
Litvánia	–	–	–	–	–
Hollandia	2 016	2 551	2 591	128,50	101,57
Ausztria	1 854	2 069	2 118	114,23	102,37
Lengyelország	1 563	2 111	–	–	–
Románia	975	915	930	95,45	101,67
Finnország	1 256	1 501	1 527	121,58	101,69
Svédország	2 102	2 506	2 576	122,53	102,81
EU	1 981	2 354	2 371	119,70	100,72

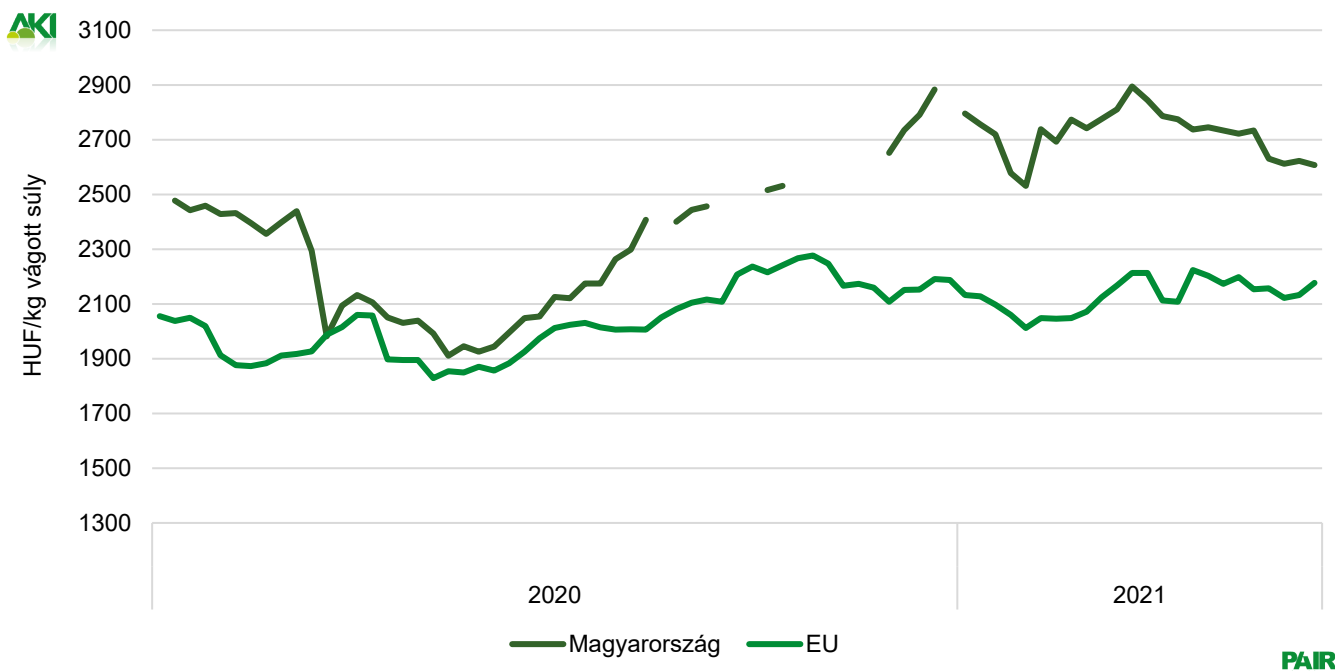
Megjegyzés: Átszámítva az MNB hivatalos középárfolyamán. 1 euró= 2020. 24. hét: 344,56 forint, 2021. 23. hét: 346,49 forint, 2021. 24. hét: 352,34 forint.
Forrás: Európai Bizottság

11. táblázat: **A könnyű bárány (13 kg-nál kisebb vágott súly) ára az Európai Unióban**

	2020. 24. hét	2021. 23. hét	2021. 24. hét	2021. 24. hét/ 2020. 24. hét (százalék)	HUF/kg vágott súly 2021. 24. hét/ 2021. 23. hét (százalék)
Magyarország	1 926	2 630	2 612	135,61	99,31
Bulgária	2 280	2 410	2 380	104,41	98,78
Görögország	1 612	–	2 035	126,23	–
Spanyolország	1 913	2 235	2 206	115,33	98,71
Horvátország	2 165	2 582	2 588	119,55	100,22
Olaszország	2 150	2 004	1 993	92,69	99,44
Portugália	1 861	2 268	2 289	123,04	100,94
Szlovénia	1 863	1 932	2 018	108,32	104,49
Szlovákia	1 505	–	–	–	–
EU	1 870	2 157	2 122	113,44	98,35

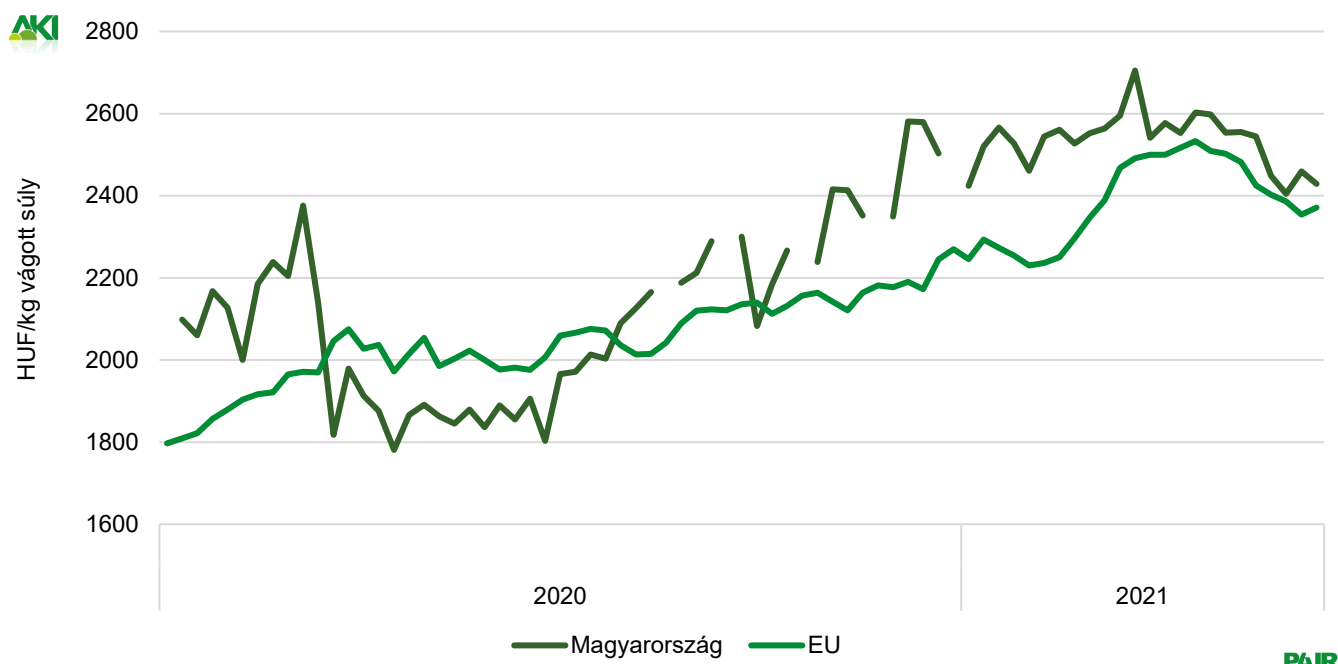
Megjegyzés: Átszámítva az MNB hivatalos középárfolyamán. 1 euró= 2020. 24. hét: 344,56 forint, 2021. 23. hét: 346,49 forint, 2021. 24. hét: 352,34 forint.
Forrás: Európai Bizottság, AKI PÁIR

16. ábra: **A könnyű bárány heti termelői ára Magyarországon és az EU-ban (2020–2021)**



Forrás: Európai Bizottság, AKI PÁIR

17. ábra: A nehéz bárány heti termelői ára Magyarországon és az EU-ban (2020–2021)



Forrás: Európai Bizottság, AKI PÁIR

PAIR

Nemzetközi előrevetítések

12. táblázat: A világ hústermelése (2017–2021)

	2017	2018	2019 ^{a)}	2020 ^{b)}	2021 ^{b)}	2020/2019 (százalék)	2021/2020 (százalék)
ezer tonna							
Sertéshús							
Kína	54 518	54 040	42 550	36 340	40 500	85,41	111,45
Európai Unió	23 660	24 082	23 956	24 150	24 500	100,81	101,45
USA	11 611	11 943	12 543	12 843	12 832	102,39	99,91
Brazília	3 725	3 763	3 975	4 125	4 250	103,77	103,03
Oroszország	2 959	3 155	3 324	3 611	3 700	108,63	102,46
Vietnám	2 741	2 811	2 430	2 467	2 590	101,52	104,99
Kanada	1 958	1 955	2 000	2 130	2 130	106,50	100,00
Fülöp-szigetek	1 563	1 601	1 585	1 115	1 000	70,35	89,69
Mexikó	1 280	1 329	1 364	1 403	1 354	102,86	96,51
Japán	1 267	1 321	1 408	1 451	1 495	103,05	103,03
Egyéb	5 505	5 655	5 611	5 765	5 830	102,74	101,13
Összesen	112 059	112 939	12 025	96 698	101 481	804,14	104,95
Marha- és borjűhús							
USA	11 943	12 256	12 384	12 379	12 601	99,96	101,79
Brazília	9 550	9 900	10 200	10 100	10 400	99,02	102,97
Európai Unió	7 869	8 003	7 878	7 810	7 730	99,14	98,98
Kína	6 346	6 440	6 670	6 720	7 000	100,75	104,17
India	4 230	4 240	4 270	3 760	4 000	88,06	106,38
Argentína	2 840	3 050	3 125	3 230	3 100	103,36	95,98
Ausztrália	2 149	2 306	2 432	2 123	2 060	87,29	97,03
Mexikó	1 925	1 980	2 027	2 079	2 110	102,57	101,49
Pakisztán	1 780	1 800	1 820	1 820	1 840	100,00	101,10
Oroszország	1 325	1 357	1 374	1 378	1 378	100,29	100,00
Kanada	1 201	1 265	1 342	1 310	1 345	97,62	102,67
Egyéb	8 048	8 031	8 000	7 863	7 979	98,29	101,48
Összesen	59 206	60 628	61 522	60 572	61 543	98,46	101,60

^{a)} Becslés.

^{b)} Előrevetítés.

Forrás: USDA

13. táblázat: Az Európai Unió húspiacának kilátásai rövid távon (2016–2021)

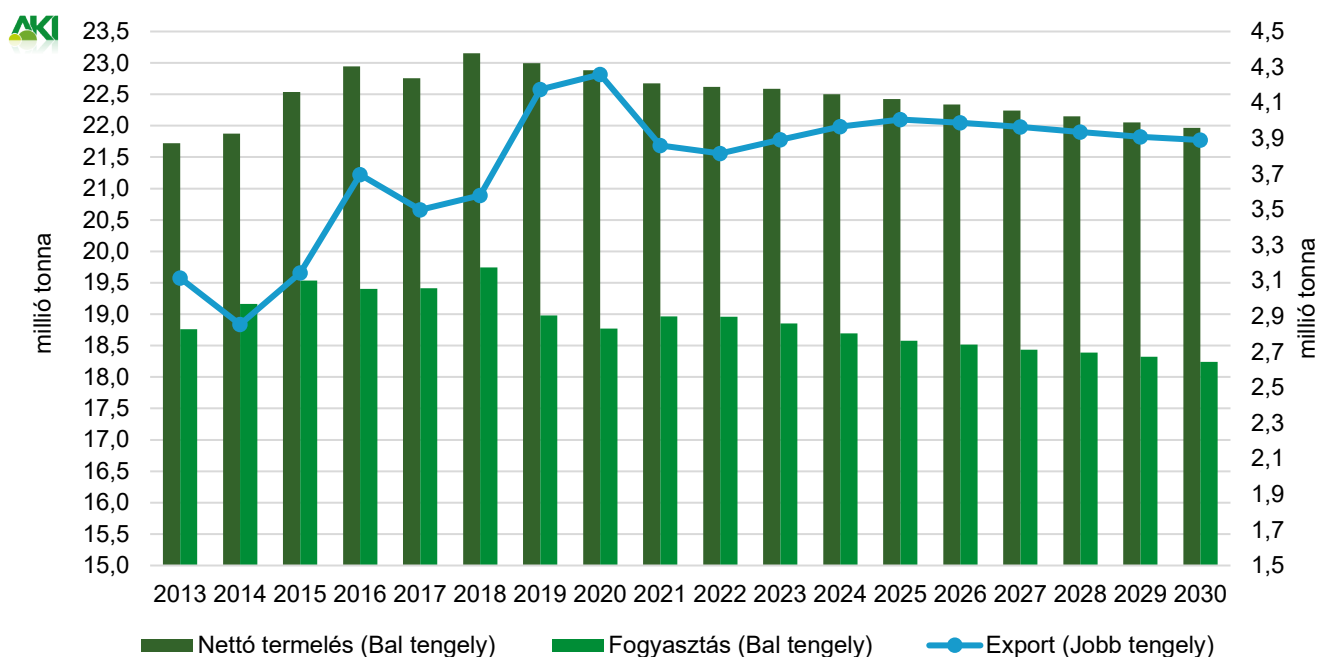
	2016	2017	2018	2019	2020 ^{a)}	2021 ^{b)}	2020/2019 (százalék)	2021/2020 (százalék)
ezer tonna								
Sertéshús								
Nettó termelés	22 947	22 758	23 156	22 996	23 271	23 434	101,19	100,70
Import	152	154	167	162	161	163	99,43	101,00
Export	3 695	3 498	3 580	4 177	4 930	4 832	118,02	98,00
Fogyasztás	19 404	19 414	19 743	18 981	18 502	18 765	97,48	101,42
Egy főre jutó fogyasztás (kg)	34,0	34,0	34,5	33,1	32,2	32,7	97,40	101,33
Önellátottság (százalék)	118,5	117,4	117,5	121,4	125,9	125,0	103,71	99,30
Marha- és borjúhús								
Nettó termelés	6 939	6 951	7 067	6 978	6 898	6 830	98,86	99,00
Import	351	348	371	386	307	313	79,35	102,00
Export	585	613	595	577	587	593	101,82	101,00
Fogyasztás	6 705	6 686	6 843	6 788	6 618	6 549	97,49	98,96
Egy főre jutó fogyasztás (kg)	10,5	10,5	10,7	10,6	10,3	10,2	97,42	98,87
Önellátottság (százalék)	106,9	107,6	106,8	106,2	107,6	107,7	101,31	100,11
Juh- és kecskehús								
Nettó termelés	572	572	582	588	605	598	102,90	98,90
Import	170	169	172	163	151	146	92,82	97,00
Export	41	55	51	56	58	58	102,91	100,00
Fogyasztás	701	686	703	694	697	686	100,53	98,40
Egy főre jutó fogyasztás (kg)	1,4	1,4	1,4	1,4	1,4	1,3	100,45	98,31
Önellátottság (százalék)	88,9	91,0	89,9	93,6	95,0	95,5	101,44	100,60

^{a)} Becslés.

^{b)} Előrevetítés.

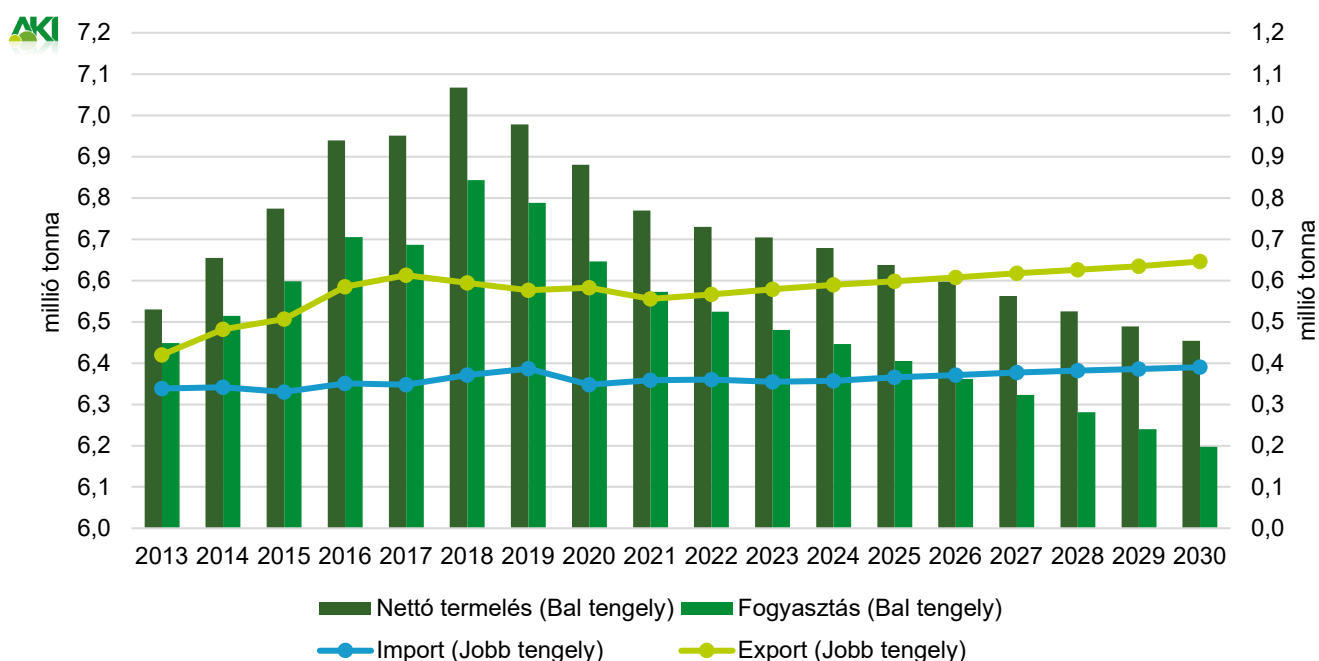
Forrás: Európai Bizottság

18. ábra: Az Európai Unió sertéshúspiacának kilátásai középtávon (2013–2030)



Forrás: Európai Bizottság

19. ábra: Az Európai Unió marha- és borjúhúspiacának kilátásai középtávon (2013–2030)



Forrás: Európai Bizottság

