

AGRÁRPIACI JELENTÉSEK

GABONA ÉS IPARI NÖVÉNYEK

XXIV. ÉVFOLYAM • 11. szám • 2021

GABONA ÉS IPARI NÖVÉNYEK XXIV. ÉVFOLYAM • 11. szám • 2021

2021. június 22.

Megjelenik kéthetente

Felelős szerkesztő

Dr. Stummer Ildikó

Szerzők

Pásztor Zsuzsanna
pasztor.zsuzsanna@aki.gov.hu

Kiadó



Agrárközgazdasági Intézet

Nonprofit Kft.

Elérhetőségek

H-1093 Budapest, Zsil utca 3–5.

Telefon: (+36 70) 501-0446

Fax: (+36 1) 217-8111

<https://aki.gov.hu>

aki@aki.gov.hu

A kiadvány az Agrárközgazdasági Intézet
által üzemeltetett Piaci Árinformációs Rendszer



adatai alapján készül.

Friss adatokért, kérjük látogasson el a

<https://pair.aki.gov.hu>

oldalra

ISSN 1418 2130

Tartalomjegyzék

| | |
|---|----|
| Összefoglaló | 3 |
| Summary | 3 |
| Gabonapiaci jelentés | 4 |
| Búza | 4 |
| Kukorica | 4 |
| A gabonafélék jegyzése | 5 |
| Gabonapiaci információk | 8 |
| Olajnövénypiaci jelentés | 13 |
| Szójabab | 13 |
| Repcemag | 13 |
| Napraforgómag | 13 |
| Az olajmagok és származékaik jegyzése | 14 |
| Olajmagpiaci információk | 17 |

A kiadványokkal kapcsolatban részletes
felvilágosítást ad:

Publikációs Csoport
publikacio@aki.gov.hu
Telefon: (+36 70) 501-1156



Jelen mű felhasználása a Nevezd meg! - Ne add el! - Így add tovább! 4.0 Nemzetközi (CC BY-NC-SA 4.0) licenc alapján lehetséges. A felhasználási feltételekről bővebben: <https://creativecommons.org/licenses/by-nc-sa/4.0/deed.hu>

Összefoglaló

Az AKI PÁIR adatai szerint Magyarországon az étkezési búza áfa és szállítási költség nélküli termelői ára 65,6 ezer forint/tonna (+24 százalék), a takarmánybúzáé 62,6 ezer forint/tonna, a takarmánykukoricáé 81,9 ezer forint/tonna (+69 százalék) volt június második hetében.

Ezzel egy időben az ipari napraforgómag termelői ára (magas olajsavtartalmú napraforgómaggal együtt) 175,1 ezer forint/tonna (+69 százalék), a szójababé 184,4 ezer forint/tonna volt. A full-fat szóját (33 százalék fehérje-, 12 százalék olaj- és legfeljebb 12 százalék víztartalmú) 177,3 ezer forint/tonna (+33 százalék) áfa és szállítási költség nélküli áron értékesítették ugyanekkor. A repcemag termelői ára 170,4 ezer forint/tonna (+35 százalék) volt június első hetében.

Summary

According to the data of AKI PÁIR, in Hungary, the producer price of milling wheat (excluding VAT and transport costs) was HUF 65.6 thousand per tonne (+24 per cent), of feed wheat was HUF 62.6 thousand per tonne, of feed maize was HUF 81.9 thousand per tonne (+69 per cent) in the second week of June.

At the same time, the producer price of sunflower seed (with high oleic sunflower seed) was HUF 175.1 thousand per tonne (+69 per cent), of soybean was HUF 184.4 thousand per tonne. Meanwhile, processors' sale price of full-fat soybean (33 per cent protein, 12 per cent oil and up to 12 per cent water content) was HUF 177.3 thousand per tonne (+33 per cent) excluding VAT and transport costs. The producer price of rapeseed was HUF 170.4 thousand per tonne (+35 per cent) in the first week of June.

Gabonapiaci jelentés

Búza

A Tallage júniusi tájékoztatása szerint a heves esőzések hatására (Észak-Amerika fő termőterületein, Európában, Ukrajnában, Oroszországban és kisebb mértékben Brazíliában) csökkent a búza ára a világpiacon május 10. és június 4. között. Az amerikai piros kemény szemű őszi búza (HRW) spot piaci ára 32 dollárral 280, a július–szeptemberi 27-31 dollárral 280–284 dollár/tonnáig ereszkedett. Ezzel egy időben a piros lágy szemű őszi búza (SRW) azonnali és júliusi exportára 303 (–1-3 dollár), az augusztusi 294 (–11 dollár), a szeptemberi 295 dollár/tonna (–9 dollár) volt. Az Oroszországban megtermelt 12,5 százalék fehérjetartalmú malmi búza július–szeptemberi kikötői ára (FOB) egyaránt 15 dollárral csökkent a jelzett időszakban, 257–258 dollár/tonna között alakult. A 11,5 százalék fehérjetartalmú oroszországi terménnyel 257 dollár/tonnáért (–13-14 dollár) kereskedtek ugyanekkor. Franciaországban (FOB Rouen) a malmi és a takarmánybúza szeptemberi ára egyaránt 1 dollárral magasabb, 270 dollár/tonna volt a megfigyelt időszakban. Németországban (FOB Hamburg) tonnánként 258 dollárért (–15 dollár) kötöttek szerződést a júliusi, 260 dollárért (–14 dollár) az augusztusi és 261 dollárért (–13 dollár) a szeptemberi szállítmányokra ugyanekkor. Egyedül Argentínában emelkedett a malmi búza ára (FOB) az egy hónappal korábbihoz képest az erős kereslet és az alacsony kínálat eredményeként: a július–augusztusi terménnyel egyaránt 4 dollárral magasabb áron, 277–279 dollár/tonnáért kereskedtek június 4-én. Az AKI PÁIR adatai szerint Magyarországon az egy évvel korábbit 24 százalékkal meghaladó áfa és szállítási költség nélküli termelői áron, átlagosan 65,6 ezer forint/tonnáért forgott az étkezési búza június második hetében. A takarmánybúzával 62,6 ezer forint/tonnáért kereskedtek ugyanekkor.

A chicagói árutőzsdén (CME/CBOT) a búza legközelebbi lejáratra szóló jegyzése 235–252 dollár/tonna tartományban alakult június 7. és 18. között. A párizsi árutőzsdén (Euronext/MATIF) 205–217 euró/tonna között jegyezték a terményt a legközelebbi lejáratra vonatkozóan ugyanekkor.

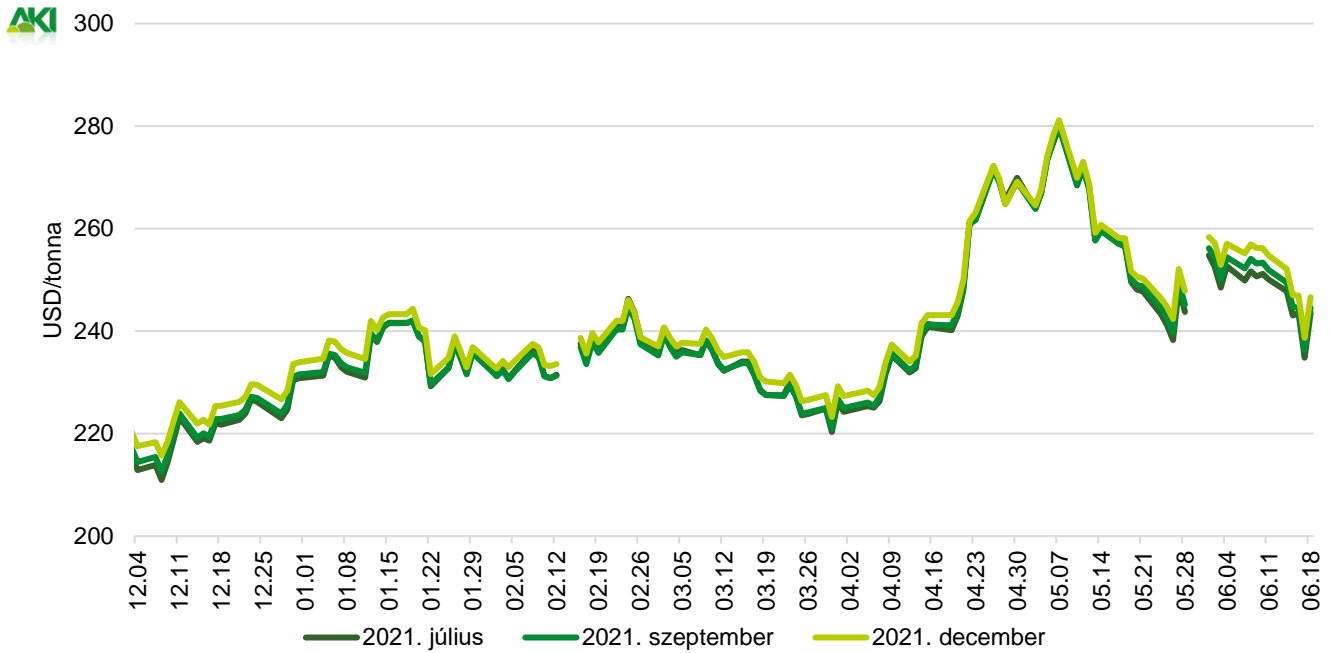
Kukorica

A Tallage szerint május 7. és június 4. között a közelebbi határidőkre vonatkozóan emelkedett a kukorica világpiacon. A dél-amerikai piacokon a braziliai árak erősödtek, miközben az argentinaiak csökkentek az egy évvel korábbinál jobb betakarítási kilátások miatt. Az USA-ban megtermelt kukorica spot piaci ára 1 dollárral 315 dollár/tonnára nőtt a megfigyelt időszakban, miközben az augusztusi 17 dollárral 292, az október–decemberi egyaránt 10 dollárral 275–281 dollár/tonnáig ereszkedett. Argentínában a termény azonnali és augusztusi exportára (FOB) 10-10 dollárral (265, illetve 267 dollár/tonna), az október–decemberi 8–12 dollárral (267 dollár/tonna) mérséklődött ugyanekkor. Brazíliában az augusztusi szállítású kukoricával 4 dollárral magasabb (285 dollár/tonna), az októberivel 4 dollárral alacsonyabb (275 dollár/tonna) áron kereskedtek a jelzett időszakban. Franciaországban a termény azonnali kiviteli ára (FOB) 346 (+26 dollár), az augusztusi 349 (+26 dollár), az októberi 267 (+2 dollár), a decemberi 270 dollár/tonnára (+2 dollár) nőtt május 7. és június 4. között. Ezzel egy időben Ukrajnában 9 dollárral volt magasabb az azonnali (304 dollár/tonna) és 4 dollárral az augusztusi szállítású termény ára (FOB, 306 dollár/tonna), miközben az október–decemberi szállítmányokkal egyaránt 6 dollárral alacsonyabb áron (269 dollár/tonna) kereskedtek. Bulgáriában és Romániában a kukorica spot piaci ára 309 (+16 dollár), az augusztusi 312 (+16 dollár), az október–decemberi 271 dollár/tonna (–5 dollár) volt ugyanekkor. Magyarországon az AKI PÁIR adatai szerint átlagosan 81,9 ezer forint/tonna termelői áron cserélt gazdát a takarmánykukorica június második hetében. Ez az árszint az egy évvel korábbit 69 százalékkal múlta felül.

A Budapesti Értéktőzsdén az ISCC NUTS II fenntartható takarmánykukorica júliusi jegyzése június 7. és 18. között 1500 forintra 85 ezer forint/tonnára csökkent. A termény 2021. november – 2022. júliusi kurzusa tonnánként 2250–3000 forintra volt magasabb, 67,5–72,0 ezer forint/tonna között alakult. A chicagói árutőzsdén 249–275 dollár/tonna között ingadozott a kukorica fronthavi jegyzése a megfigyelt tőzsdenapon. A párizsi árutőzsdén a termény augusztusi tőzsdéi elszámolóára 243–263 euró/tonna között alakult ugyanekkor.

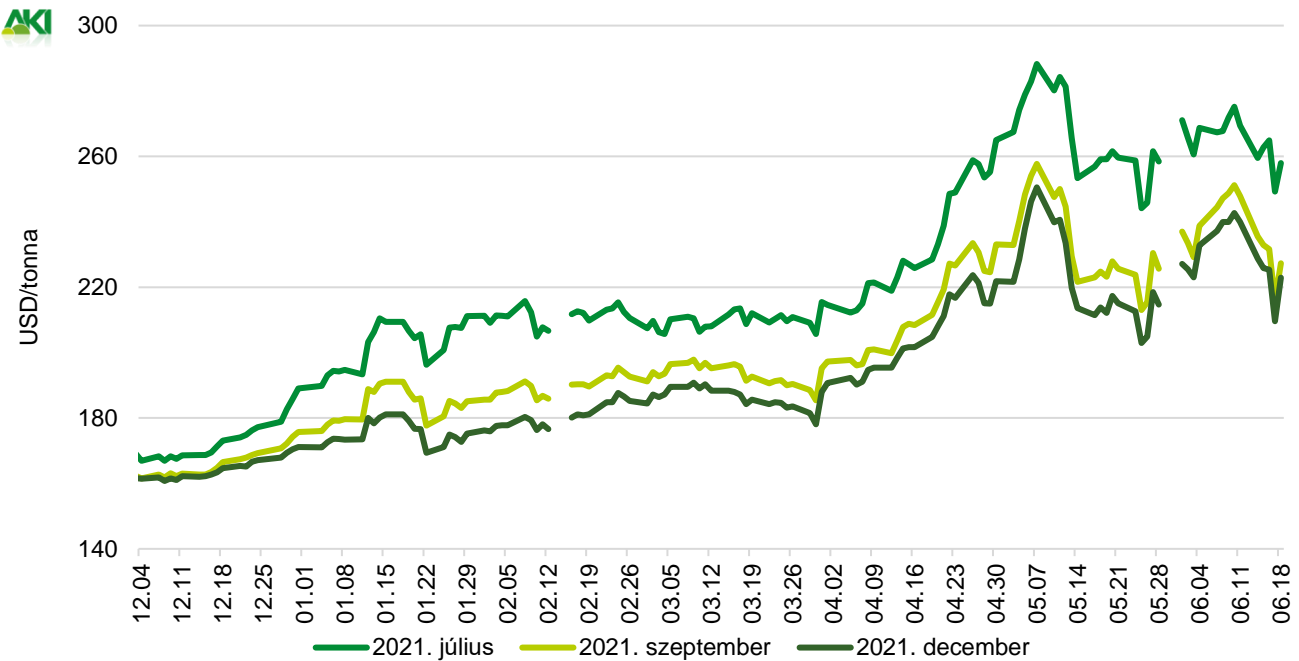
A gabonafélék jegyzése

1. ábra: A búza különböző határidőre szóló jegyzése a chicagói árutőzsdén (2020–2021)



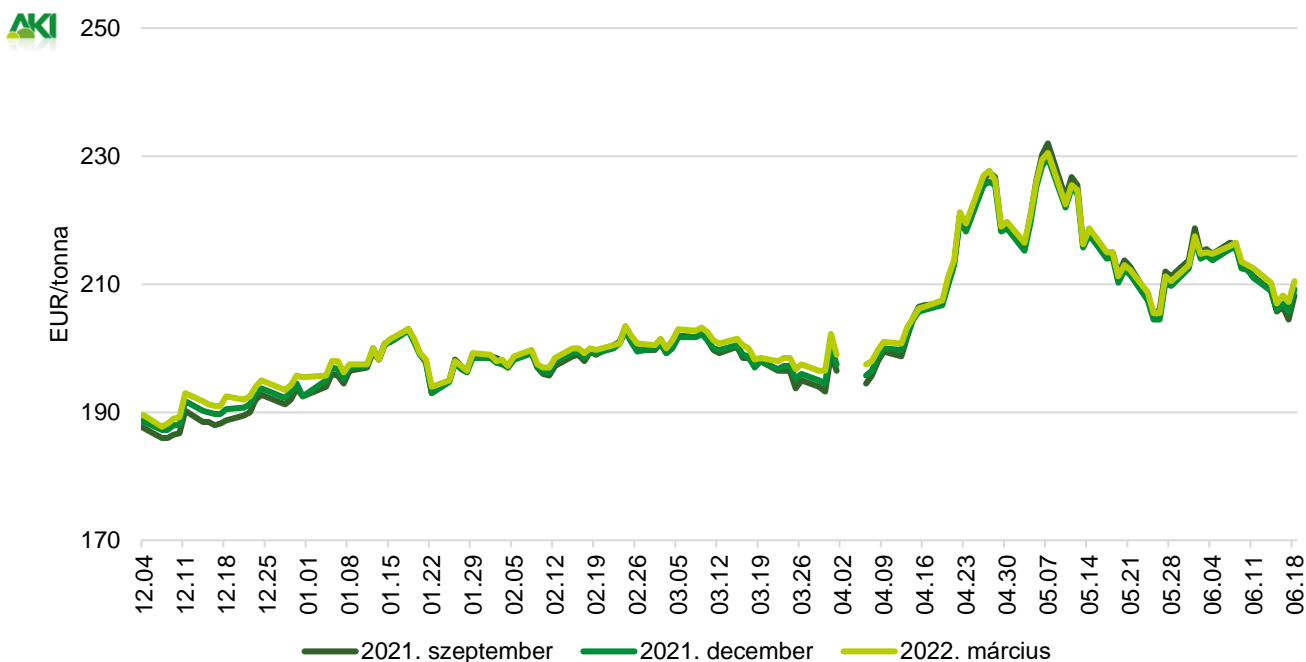
Forrás: CME Group

2. ábra: A kukorica különböző határidőre szóló jegyzése a chicagói árutőzsdén (2020–2021)



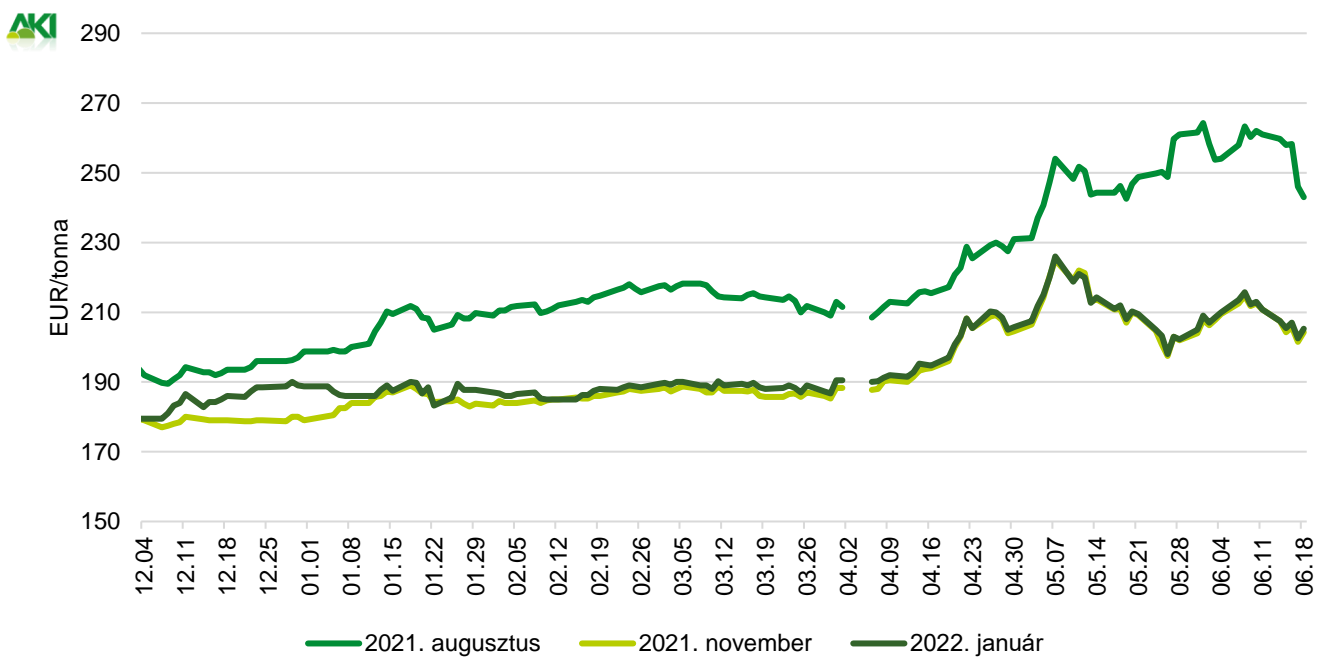
Forrás: CME Group

3. ábra: **A búza különböző határidőre szóló jegyzése a párizsi árutőzsdén (2020–2021)**



Forrás: Euronext

4. ábra: **A kukorica különböző határidőre szóló jegyzése a párizsi árutőzsdén (2020–2021)**



Forrás: Euronext

1. táblázat: **A búza és a kukorica nemzetközi tőzsdei jegyzése (2021. június 18.)**

| Szállítási határidő | Euronext/MATIF, Párizs | | Szállítási határidő | CME/CBOT, Chicago (őszi lágy búza) | |
|---------------------|------------------------|-----------|---------------------|---------------------------------------|-----------|
| | EUR/tonna | HUF/tonna | | USD/tonna | HUF/tonna |
| BÚZA | | | | | |
| 2021. szeptember | 208 | 74 008 | 2021. július | 243 | 72 628 |
| 2021. december | 209 | 74 363 | 2021. szeptember | 245 | 72 957 |
| 2022. március | 211 | 74 807 | 2021. december | 247 | 73 571 |
| 2022. május | 212 | 75 341 | 2022. március | 249 | 74 229 |
| 2022. szeptember | 200 | 71 165 | 2022. május | 249 | 74 316 |
| 2022. december | 202 | 71 876 | 2022. július | 246 | 73 396 |
| KUKORICA | | | | | |
| 2021. augusztus | 243 | 86 357 | 2021. július | 258 | 76 946 |
| 2021. november | 204 | 72 586 | 2021. szeptember | 227 | 67 810 |
| 2022. január | 205 | 72 942 | 2021. december | 223 | 66 494 |
| 2022. március | 205 | 72 942 | 2022. március | 226 | 67 316 |
| 2022. június | 208 | 73 741 | 2022. május | 227 | 67 810 |
| 2022. augusztus | 186 | 66 101 | 2022. július | 228 | 67 904 |

Forrás: Euronext, CME Group

2. táblázat: **A főbb termények különböző lejáratra szóló kontraktusainak belső volatilitása**

| | Lejárat | Elszámolóár (USD/tonna) | Belső volatilitás ^{a)} | |
|-----------|--------------|----------------------------|---------------------------------|---------------------------|
| | | | 2021.06.11. (százalék) | 2021.06.18. (százalék) |
| Búza | 2021. július | 243,46 | 34,4 | 36,1 |
| Kukorica | 2021. július | 257,94 | 41,2 | 42,2 |
| Szójabab | 2021. július | 512,94 | 26,3 | 27,2 |
| Szójadara | 2021. július | 411,49 | 26,5 | 25,0 |

^{a)} Belső volatilitás (implied volatility): A piaci szereplők várakozásait tükröző volatilitás, amelyre az adott határidős kontraktusra köthető opciók aktuális prémiumából matematikai modellek segítségével következtetni lehet. (Pl.: Ha a belső volatilitás értéke 15,8 százalék, akkor az adott határidős kontraktus jegyzésében az elkövetkező 365 napban 68 százalékos valószínűséggel $\pm 15,8$ százalék eltérés várható.)

Forrás: Barchart

3. táblázat: **A különböző árutőzsdei szereplők nyitott kötésállománya (határidős kontraktusok) a főbb termények vonatkozásában a chicagói árutőzsdén (2021. június 15.)**

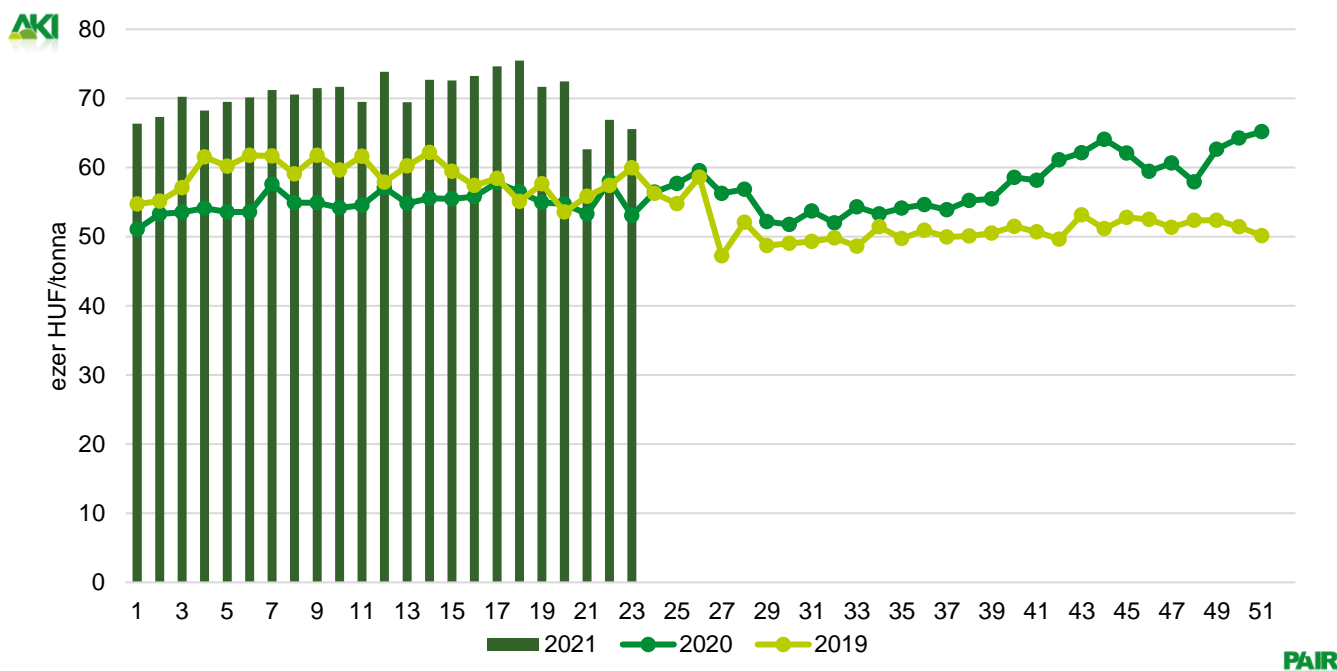
| | pozíciók száma | | | | | | | | | | |
|-----------|---------------------------------------|-----------|-----------------|---------|----------------------|---------------------|---------|----------------------|---------|---------|----------------------|
| | Termelő/kereskedő/ feldolgozó/stb. | | Swap kereskedők | | | Pénzügyi befektetők | | | Egyéb | | |
| | Vételi | Eladási | Vételi | Eladási | Spread ^{a)} | Vételi | Eladási | Spread ^{a)} | Vételi | Eladási | Spread ^{a)} |
| Búza | 43 142 | 126 079 | 112 785 | 36 092 | 6 818 | 66 979 | 83 186 | 78 696 | 41 715 | 11 560 | 41 815 |
| Kukorica | 514 221 | 1 120 372 | 301 339 | 44 093 | 34 814 | 288 211 | 33 304 | 174 423 | 208 552 | 62 083 | 63 188 |
| Szójabab | 218 792 | 484 799 | 121 894 | 50 195 | 23 566 | 119 644 | 17 402 | 67 044 | 144 223 | 41 072 | 40 340 |
| Szójadara | 111 691 | 274 542 | 90 280 | 3 787 | 12 131 | 45 831 | 27 560 | 30 400 | 41 654 | 6 154 | 25 492 |

^{a)} Spread – Különbözeti ügylet.

Forrás: Commodity Futures Trading Commission

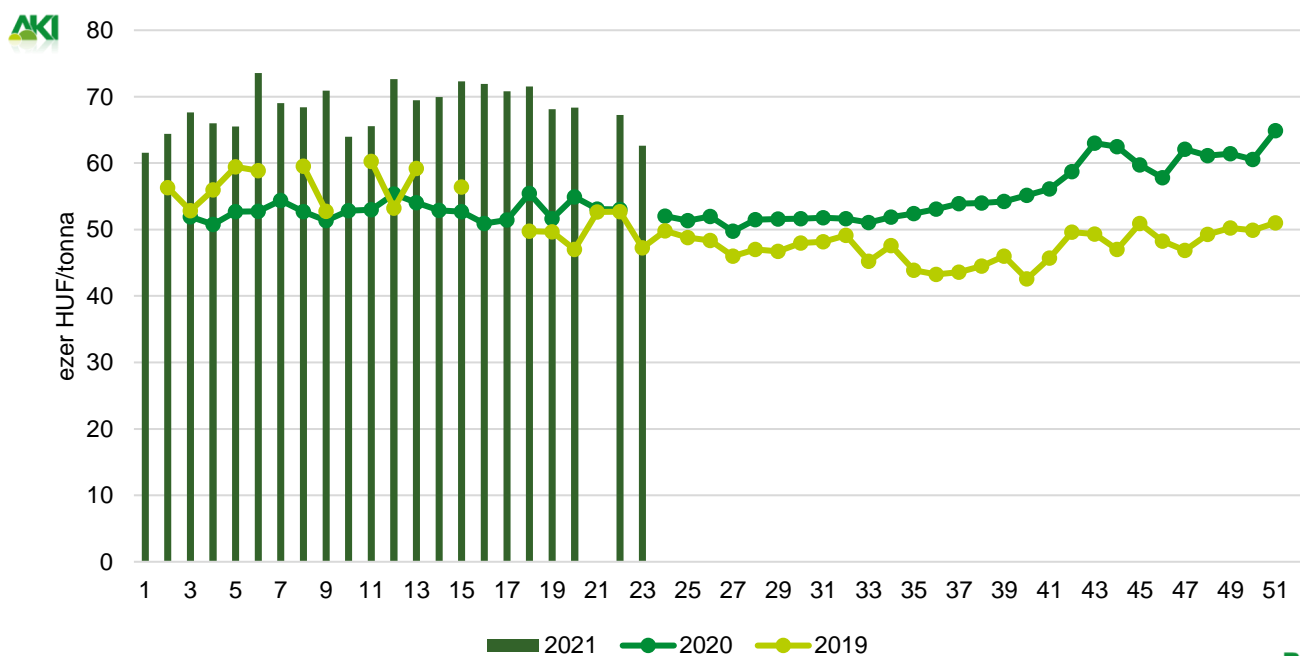
Gabonapiaci információk

5. ábra: Az étkezési búza heti termelői ára Magyarországon (2019–2021)



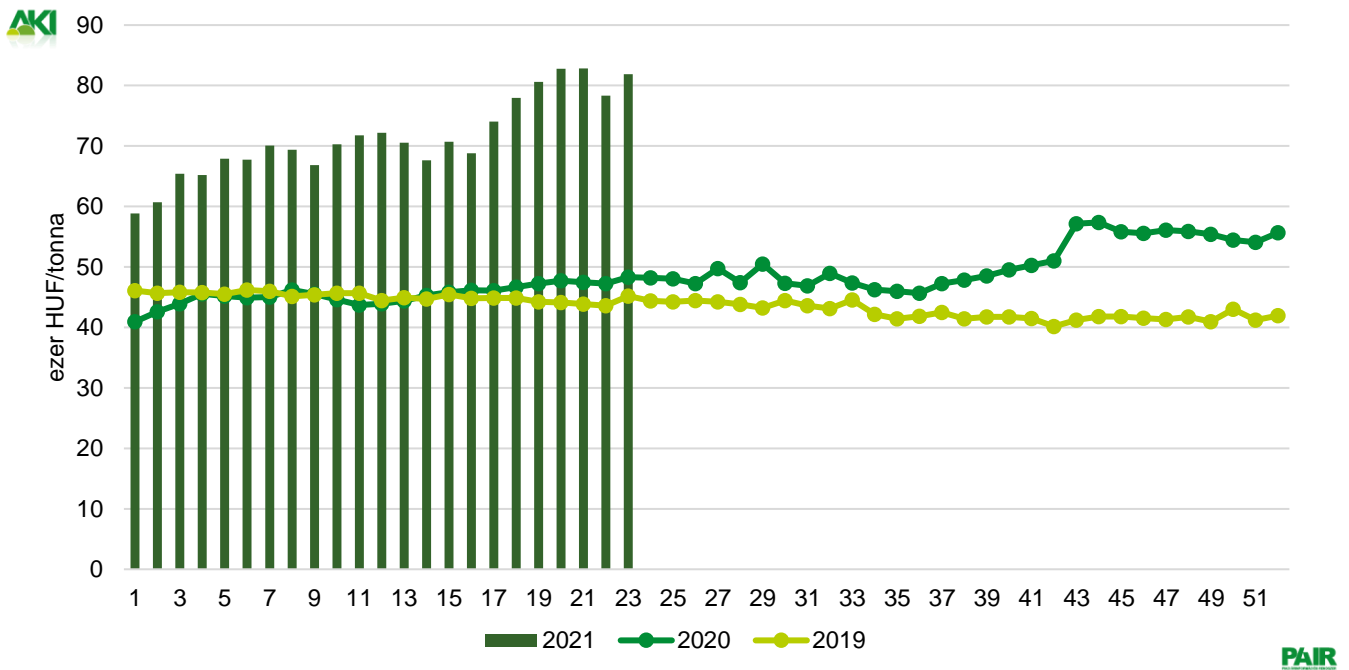
Forrás: AKI PÁIR

6. ábra: A takarmánybúza heti termelői ára Magyarországon (2019–2021)



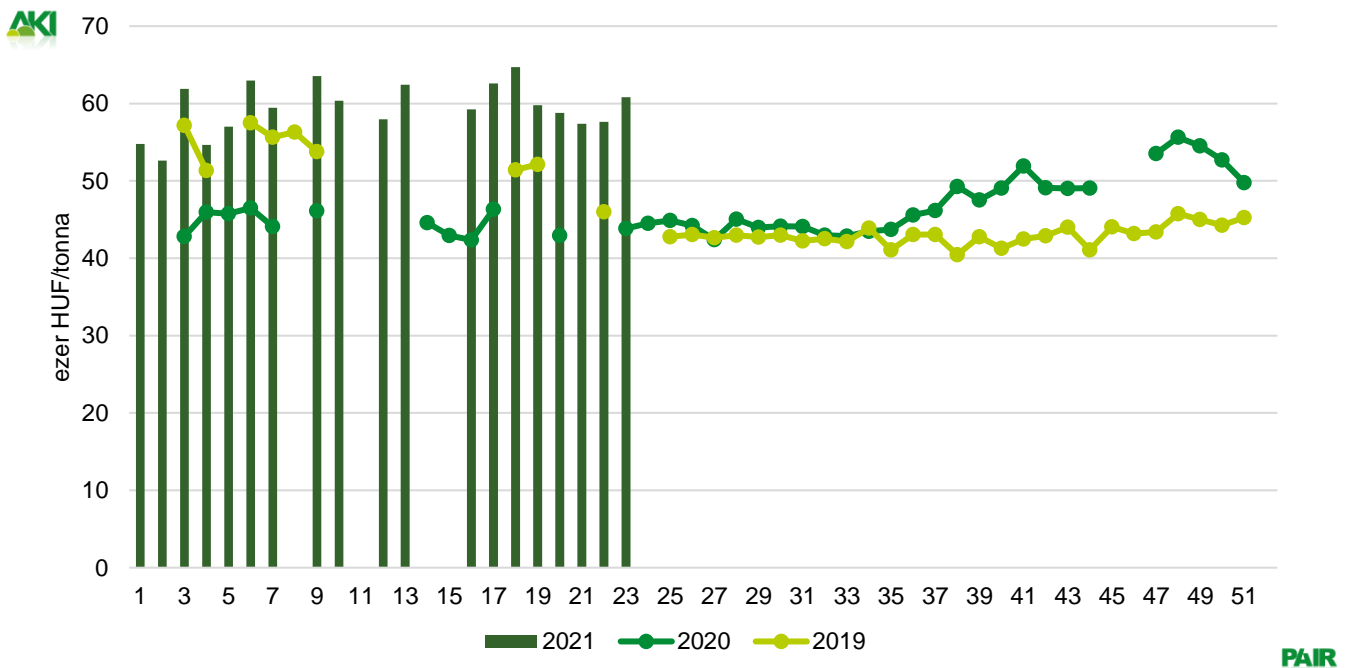
Forrás: AKI PÁIR

7. ábra: **A takarmánykukorica heti termelői ára Magyarországon (2019–2021)**



Forrás: AKI PÁIR

8. ábra: **A takarmányárpa heti termelői ára Magyarországon (2019–2021)**



Forrás: AKI PÁIR

4. táblázat: **A gabonafélék nemzetközi és európai kikötői ára**

| | Mértékegység | 2021.05.29. | 2021.06.05. | 2021.06.12. | 2021.06.19. | |
|----------|-------------------------------------|-------------|-------------|-------------|-------------|-------|
| BÚZA | USA, FOB HRW | USD/tonna | 277 | 282 | 284 | 269 |
| | Franciaország, FOB Rouen (superior) | USD/tonna | 273 | 267 | 259 | 247 |
| | Oroszország, 12,5% FOB | USD/tonna | 270 | 266 | 256 | 251 |
| | Ukrajna, 11,5% FOB | USD/tonna | 267 | 265 | 255 | 242 |
| | Románia, FOB Constanța | EUR/tonna | n. a. | n. a. | 210 | 215 |
| KUKORICA | USA, FOB NOLA | USD/tonna | 302 | 312 | 299 | 299 |
| | Fekete-tenger, FOB | USD/tonna | 290 | 297 | 298 | 289 |
| | Románia, FOB Constanța | EUR/tonna | n. a. | n. a. | 214 | 235 |
| | Hollandia, CIF Rotterdam | EUR/tonna | 278 | 277 | 278 | 282 |
| ÁRPA | Franciaország, FOB Rouen | USD/tonna | 257 | 266 | 254 | 246 |
| | Fekete-tenger, FOB | USD/tonna | 248 | 248 | 248 | 246 |
| | Románia, FOB Constanța | EUR/tonna | n. a. | n. a. | n. a. | n. a. |

Megjegyzés: FOB – Free on Board (kölségmentesen a hajó fedélzetére), CIF – Cost, Insurance and Freight (kölség, biztosítás és fuvardíj – megnevezett rendeltetési kikötő); n. a. – nincs adat.

Forrás: Hammersmith, Európai Bizottság, IGC

5. táblázat: **A gabonafélék európai termelői ára**

| | | 2021. 20. hét | 2021. 21. hét | 2021. 22. hét | 2021. 23. hét |
|----------------|---------------------------------|---------------|---------------|---------------|---------------|
| MALMI BÚZA | Bulgária, DEPPROD Dobrich | 199 | 199 | 199 | 199 |
| | Németország, DEPSILO Hamburg | 248 | 245 | 243 | 244 |
| | Franciaország, DELPORT Rouen | 246 | 207 | 217 | 218 |
| | Románia, DEPSILO Banat | 183 | n. a. | n. a. | 205 |
| TAKAR-MÁNYBÚZA | Bulgária, DEPPROD Dobrich | 189 | 189 | 189 | 189 |
| | Németország, DEPSILO Hamburg | 247 | 244 | 243 | 243 |
| | Románia, DEPSILO Oltenia | 219 | n. a. | n. a. | n. a. |
| KUKORICA | Bulgária, DEPPROD Plevén | 202 | 202 | 202 | 212 |
| | Németország, DEPSILO Hamburg | n. a. | n. a. | n. a. | n. a. |
| | Franciaország, DELPORT Bordeaux | n. a. | n. a. | 291 | n. a. |
| | Románia, DEPSILO Oltenia | 212 | 212 | 199 | 160 |
| TAKARMÁNY-ÁRPA | Bulgária, DEPPROD Burgas | n. a. | n. a. | n. a. | n. a. |
| | Németország, DEPSILO Hamburg | 228 | 194 | 245 | 245 |
| | Franciaország, DELPORT Rouen | 224 | 220 | 205 | 215 |
| | Románia, DEPSILO Muntenia | n. a. | n. a. | 255 | n. a. |

Megjegyzés: DEPPROD – a telephelyen vagy a termőhelyen tehergépkocsira vagy egyéb szállítóeszközre pakolva, DEPSILO – a tárolt termény silónál tehergépkocsira vagy egyéb szállítóeszközre pakolva, DELPORT – a kikötőbe szállítva; n. a. – nincs adat.

Forrás: Európai Bizottság

6. táblázat: **A gabonafélék termelői ára Magyarországon**

| Megnevezés | Mértékegység | 2020. 23. hét | 2021. 22. hét | 2021. 23. hét | 2021. 23. hét/ 2020. 23. hét (százalék) | 2021. 23. hét/ 2021. 22. hét (százalék) |
|-------------------|--------------|---------------|---------------|---------------|---|---|
| Étkezési búza | tonna | 1 558 | 3 651 | 3 746 | 240 | 103 |
| | HUF/tonna | 53 061 | 66 883 | 65 585 | 124 | 98 |
| Takarmánybúza | tonna | ... | 662 | 3 755 | ... | 567 |
| | HUF/tonna | ... | 67 251 | 62 632 | ... | 93 |
| Takarmánykukorica | tonna | 8 398 | 5 549 | 21 625 | 258 | 390 |
| | HUF/tonna | 48 304 | 78 353 | 81 873 | 169 | 104 |
| Takarmányárpa | tonna | 262 | 301 | 1 819 | 695 | 604 |
| | HUF/tonna | 43 837 | 57 624 | 60 814 | 139 | 106 |

... = Adatvédelmi korlátok miatt nem közölhető adat.

Megjegyzés: A termelői ár az áfát és a szállítási költséget nem tartalmazza.

Forrás: AKI PÁIR

7. táblázat: **A gabonaalapú termékek feldolgozó értékesítési ára Magyarországon**

| Megnevezés | Kiszerezés | Mértékegység | 2020. 23. hét | 2021. 22. hét | 2021. 23. hét | 2021. 23. hét/ 2020. 23. hét (százalék) | 2021. 23. hét/ 2021. 22. hét (százalék) |
|----------------------------|------------|--------------|---------------|---------------|---------------|---|---|
| Finomliszt BL 55 | ömlesztett | tonna | 1 678 | 2 910 | 2 688 | 160 | 92 |
| | | HUF/kg | 82 | 89 | 88 | 108 | 99 |
| | zsákos | tonna | 2 053 | 3 943 | 3 627 | 177 | 92 |
| | | HUF/kg | 86 | 95 | 95 | 111 | 100 |
| | zacskós | tonna | 819 | 1 967 | 1 869 | 228 | 95 |
| | | HUF/kg | 92 | 105 | 104 | 112 | 99 |
| Rétesliszt BFF 55 | ömlesztett | tonna | 32 | 90 | 114 | 358 | 127 |
| | | HUF/kg | 95 | 101 | 102 | 107 | 100 |
| | zsákos | tonna | ... | 52 | 27 | ... | 53 |
| | | HUF/kg | ... | 100 | 103 | ... | 103 |
| | zacskós | tonna | 56 | 134 | 72 | 129 | 54 |
| | | HUF/kg | 104 | 112 | 110 | 106 | 98 |
| Rozsliszt RL 90 | ömlesztett | tonna | – | ... | ... | – | ... |
| | | HUF/kg | – | ... | ... | – | ... |
| | zsákos | tonna | – | 46 | 36 | – | 78 |
| | | HUF/kg | – | 103 | 99 | – | 96 |
| Fehér kenyérliszt BL 80 | ömlesztett | tonna | 1 034 | 1 601 | 1 708 | 165 | 107 |
| | | HUF/kg | 81 | 90 | 90 | 112 | 100 |
| | zsákos | tonna | 654 | 1 045 | 967 | 148 | 93 |
| | | HUF/kg | 84 | 93 | 93 | 111 | 100 |
| Tésztaipari liszt TL 50 | ömlesztett | tonna | 418 | 724 | 641 | 153 | 89 |
| | | HUF/kg | 85 | 95 | 92 | 108 | 98 |
| | zsákos | tonna | 28 | 117 | 98 | 346 | 84 |
| | | HUF/kg | 95 | 100 | 103 | 109 | 103 |
| Étkezési búzadara AD | zacskós | tonna | 84 | 166 | 94 | 111 | 56 |
| | | HUF/kg | 105 | 111 | 120 | 115 | 109 |

... = Adatvédelmi korlátok miatt nem közölhető adat.

Forrás: AKI PÁIR

8. táblázat: **Az ipari keveréktakarmányok feldolgozó értékesítési ára Magyarországon**

| Megnevezés | Mértékegység | 2020. május | 2021. április | 2021. május | 2021. május/ 2020. május (százalék) | 2021. május/ 2021. április (százalék) |
|---------------|--------------|-------------|---------------|-------------|---|---|
| Brojlertáp | tonna | 9 233 | 11 333 | 10 904 | 118 | 96 |
| | HUF/tonna | 95 911 | 103 985 | 104 776 | 109 | 101 |
| Hízósertéstáp | tonna | 10 459 | 10 042 | 10 508 | 100 | 105 |
| | HUF/tonna | 78 533 | 85 058 | 85 128 | 108 | 100 |

Forrás: AKI PÁIR

9. táblázat: **A gabonafélék külkereskedelme Magyarországon**

| | | 2020. január–március | 2021. január–március | Változás (százalék) |
|--------|-----------------------------|----------------------|----------------------|------------------------|
| | | ezer tonna | | |
| Export | 10019900 Búza, nem vető | 691,85 | 526,59 | 76,1 |
| | 10039000 Árpa, nem vető | 146,56 | 138,69 | 94,6 |
| | 10059000 Kukorica, nem vető | 1 128,00 | 1 313,03 | 116,4 |
| Import | 10019900 Búza, nem vető | 27,45 | 30,41 | 110,8 |
| | 10039000 Árpa, nem vető | 2,69 | 8,81 | 327,1 |
| | 10059000 Kukorica, nem vető | 16,35 | 27,44 | 167,8 |

Forrás: KSH

10. táblázat: **A világ búza- és kukoricamérlege**

| | USDA | | IGC | | Tallage | |
|-----------------|-------------------------|-------------------------|-------------------------|-------------------------|-------------------------|-------------------------|
| | 2020/2021 ^{a)} | 2021/2022 ^{b)} | 2020/2021 ^{a)} | 2021/2022 ^{b)} | 2020/2021 ^{a)} | 2021/2022 ^{b)} |
| BÚZA | | | | | | |
| Termelés | 776 | 794 | 774 | 790 | 741 | 768 |
| Felhasználás | 782 | 791 | 766 | 787 | 737 | 761 |
| Export | 197 | 204 | 191 | 188 | 172 | 181 |
| Import | 197 | 204 | 191 | 188 | 172 | 181 |
| Zárókészlet | 293 | 297 | 285 | 288 | 234 | 242 |
| KUKORICA | | | | | | |
| Termelés | 1 125 | 1 190 | 1 134 | 1 194 | 1 074 | 1 139 |
| Felhasználás | 1 150 | 1 181 | 1 165 | 1 200 | 1 108 | 1 130 |
| Export | 185 | 196 | 187 | 182 | 183 | 183 |
| Import | 185 | 196 | 187 | 182 | 183 | 183 |
| Zárókészlet | 281 | 289 | 267 | 261 | 234 | 243 |

^{a)} Előzetes adat.

^{b)} Előrejelzés.

Forrás: USDA, IGC, Tallage



Olajnövénypiaci jelentés

Szójabab

A *Tallage* piacelemző vállalat májusi tájékoztatása szerint emelkedett a szójabab ára a világpiacon, amihez a szójaolaj magas ára (a bioüzemanyag és az élelmiszeripari ágazat nagy igénye miatt) és a dél-amerikai piacon az erős kínai kereslet egyaránt hozzájárult. Brazíliában 32 dollárral (563 dollár/tonna) nőtt a szójabab azonnali, 36 dollárral a júliusi (570 dollár/tonna) és 38 dollárral a szeptemberi (567 dollár/tonna) kikötői ára (*FOB Paranagua*) április 16. és május 14. között. Argentínában az azonnali és a júliusi szállítású terményre 564 (+35–40 dollár), a szeptemberre 567 dollár/tonnáért (+38 dollár, *FOB Up River*) kötöttek szerződéseket ugyanekkor. Az USA-ból származó szójabab azonnali exportára (*FOB Gulf*) 71 dollárral (623 dollár/tonna), a július–szeptemberi 66–68 dollárral (623 dollár/tonna), a novemberi 48 dollárral (561 dollár/tonna) volt magasabb a jelzett időszakban. Ezzel egy időben Ukrajnában 30 dollárral 595 dollár/tonnára (*FOB Black Sea*) nőtt a termény spot piaci ára. Az AKI PÁIR adatai szerint a szójabab termelői ára (minőségi kategóriák összesen) 184,4 ezer forint/tonna volt június második hetében. A full-fat szóját (33 százalék fehérje-, 12 százalék olaj- és legfeljebb 12 százalék víztartalmú) 177,3 ezer forint/tonna áfa és szállítási költség nélküli áron (+33 százalék) értékesítették ugyanekkor.

A chicagói árutőzsdén (*CME/CBOT*) a szójabab júliusi jegyzése 489–581, a szójadaráé 398–430, a szójaolajé 1247–1589 dollár/tonna tartományban ingadozott június 7. és 18. között.

Repcemag

A *Tallage* szerint a repcemag ára erőteljesen emelkedett április 16. és május 14. között. Ennek oka az erős kereslet, amit a magas repcemagolaj-igény támaszt alá. Kanadában az alacsony készletek az azonnali szállítású canola árának (*FOB Vancouver*) 101 dolláros növekedését eredményezték (793 dollár/tonnára) a megfigyelt időszakban. A júliusi és októberi szállítású termény sorrendben 719 (+103 dollár) és 612 dollár/tonnáért (+91 dollár) volt elérhető ugyanekkor. Az áremelkedést a május közepéig tartó csapadékhiány és a kanadai dollár amerikaival szembeni erősödése is támogatta. Ausztráliában az erős kereslet hatására a

canola spot piaci ára (*FOB*) 177 dollárral 700 dollár/tonnára nőtt a jelzett időszakban. Németországban 719 dollár/tonna (+100 dollár *CIF Hamburg*) volt a repcemag azonnali, 662–664 dollár/tonna a július–októberi kikötői ára ugyanekkor. Franciaországban 80–89 dollárral volt magasabb a termény júliusi és októberi exportára (664 és 649 dollár/tonna) április 16. és május 14. között. Ezzel egy időben Indiában a repcemag azonnali kikötői ára rekordszintre, 1037 dollár/tonnára (+64 dollár) emelkedett. Az AKI PÁIR adatai szerint a repcemag áfa és szállítási költség nélküli termelői ára 170,4 ezer forint/tonna volt június első hetében, az egy évvel korábban 35 százalékkal haladta meg.

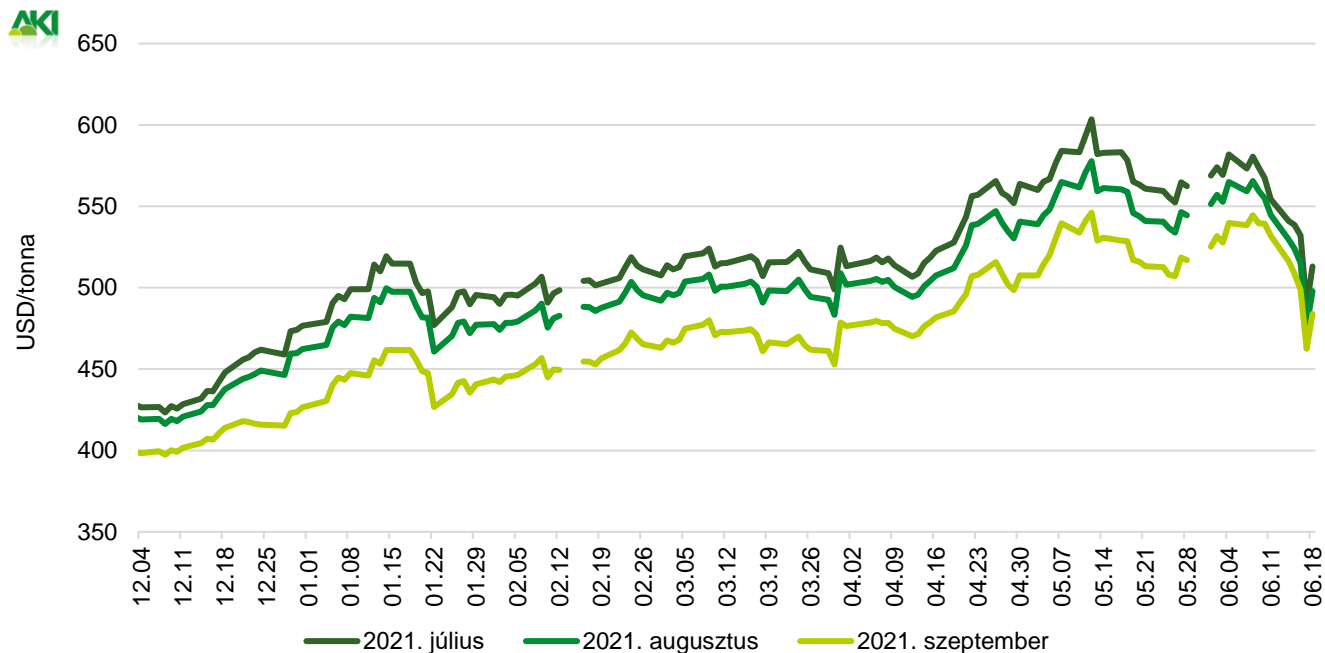
A párizsi árutőzsdén (*Euronext/MATIF*) a repcemag legközelebbi lejáratra szóló jegyzése 477–543 euró/tonna intervallumban mozgott június 7. és 18. között.

Napraforgómag

A napraforgóolaj árának emelkedése és a szokásosnál lassabb vetési munkálatok miatt a napraforgómag ára nőtt a világpiacon április 16. és május 14. között. A fekete-tengeri olajmag azonnali exportára (*FOB*) 25 dollárral (745 dollár/tonna) volt magasabb a megfigyelt időszakban. Az ukrajnai belföldi ár 28 dollárral 851 dollár/tonnára emelkedett ugyanekkor. Argentínában a napraforgómag kikötői ára (*FOB Buenos Aires*) nem változott a jelzett periódusban, 660 dollár/tonna volt május 14-én. Ezzel egy időben a franciaországi Saint-Nazaire-ban és Bordeaux-ban egyaránt 673 dollár/tonnáért (+14 dollár) köthettek szerződéseket az azonnali, 612–618 dollár/tonnáért (+79 dollár) a szeptember–decemberi szállítású olajmagra (*Tallage*). Az AKI PÁIR adatai szerint a magas olajsavtartalmú napraforgómagot (*HO*) tonnánként 198 ezer forintért, a nagy olajtartalmú napraforgómagot (*LO*) 166,2 ezer forint/tonnáért vásárolták a feldolgozók és a kereskedők június második hetében. Az ipari napraforgómag (összesen) áfa és szállítási költség nélküli termelői ára az egy évvel korábbihoz képest 69 százalékkal magasabb, átlagosan 175,1 ezer forint/tonna volt. A Budapesti Értéktőzsdén a nagy olajtartalmú napraforgómag október–decemberi tőzsdei elszámolóára egyaránt 168,5 ezer forint/tonna (+500–1000 forint) volt június 18-án.

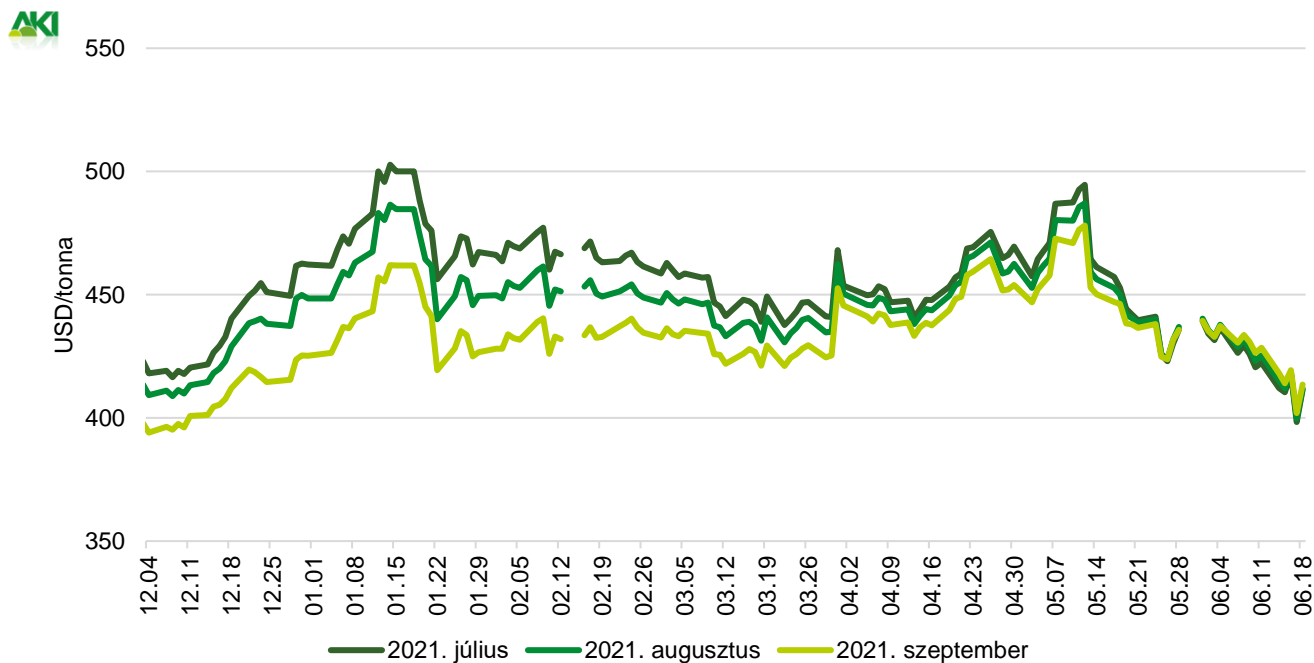
Az olajmagok és származékaik jegyzése

9. ábra: A szójabab különböző határidőre szóló jegyzése a chicagói árutőzsdén (2020–2021)



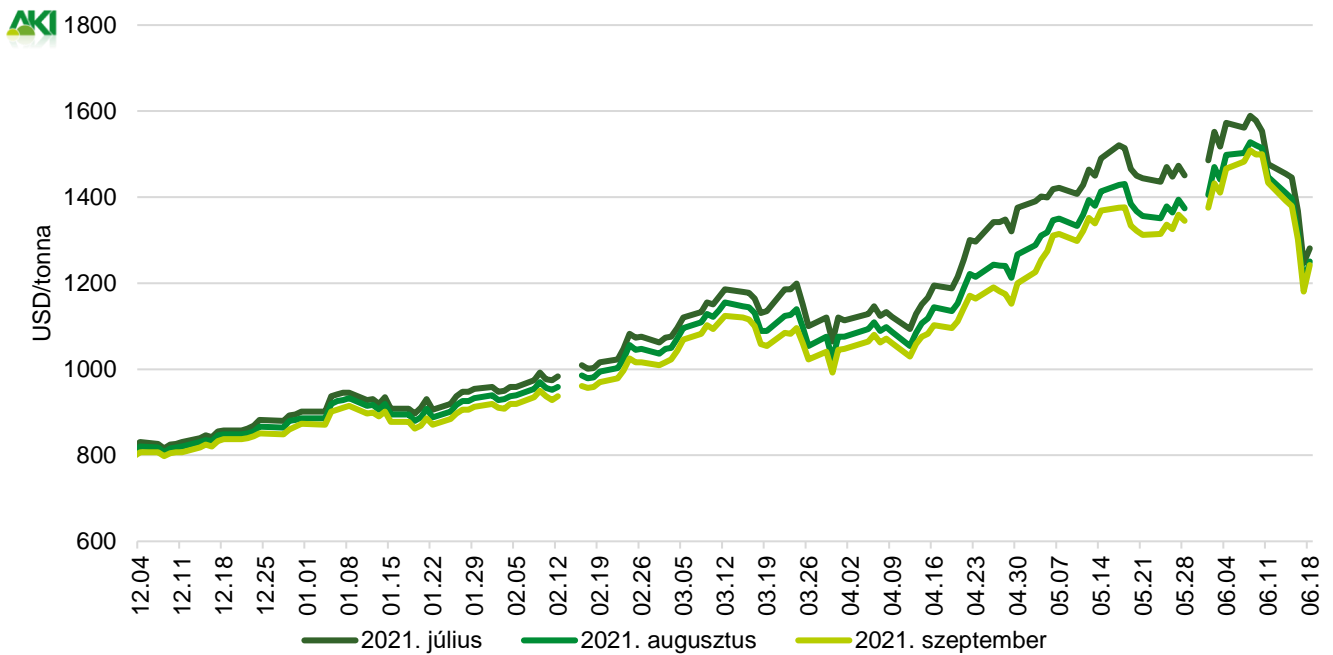
Forrás: CME Group

10. ábra: A szójadara különböző határidőre szóló jegyzése a chicagói árutőzsdén (2020–2021)



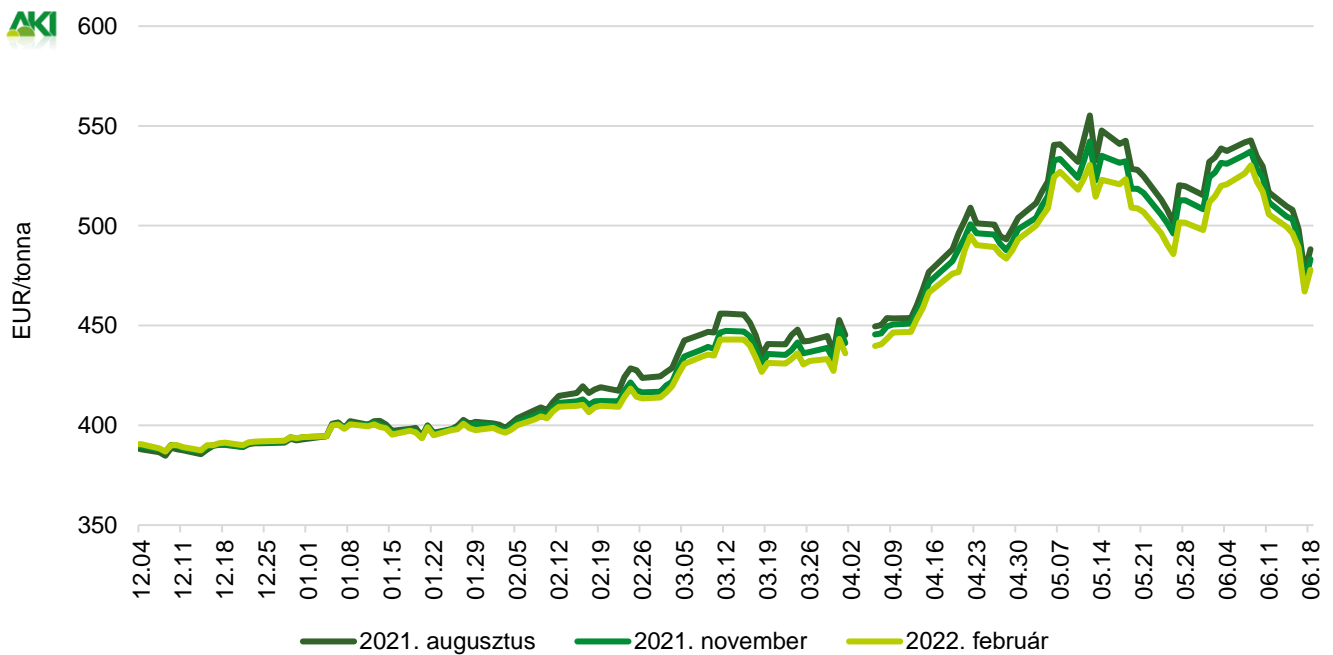
Forrás: CME Group

11. ábra: A szójaolaj különböző határidőre szóló jegyzése a chicagói árutőzsdén (2020–2021)



Forrás: CME Group

12. ábra: A repcemag különböző határidőre szóló jegyzése a párizsi árutőzsdén (2020–2021)



Forrás: Euronext

11. táblázat: **Az olajmagok és származékaik jegyzése a párizsi és a chicagói árutőzsdén (2021. június 18.)**

| Euronext/MATIF, Párizs | | | |
|------------------------|---------------------|-----------|-----------|
| | Szállítási határidő | EUR/tonna | HUF/tonna |
| Repcemag | 2021. augusztus | 488 | 173 514 |
| | 2021. november | 483 | 171 737 |
| | 2022. február | 478 | 169 872 |
| | 2022. május | 474 | 168 450 |
| | 2022. augusztus | 414 | 147 127 |
| | 2022. november | 413 | 146 772 |
| CME/CBOT, Chicago | | | |
| | Szállítási határidő | USD/tonna | HUF/tonna |
| Szójabab | 2021. július | 513 | 153 017 |
| | 2021. augusztus | 498 | 148 523 |
| | 2021. szeptember | 484 | 144 380 |
| | 2021. november | 482 | 143 919 |
| | 2022. január | 484 | 144 314 |
| | 2022. március | 478 | 142 714 |
| Szójadara | 2021. július | 411 | 122 752 |
| | 2021. augusztus | 412 | 122 883 |
| | 2021. szeptember | 413 | 123 343 |
| | 2021. október | 414 | 123 442 |
| | 2021. december | 418 | 124 626 |
| | 2022. január | 417 | 124 494 |

Forrás: Euronext, CME Group

12. táblázat: **A növényolajok és származékaik jegyzése Olaszországban és Ausztriában (2021. június 15.)**

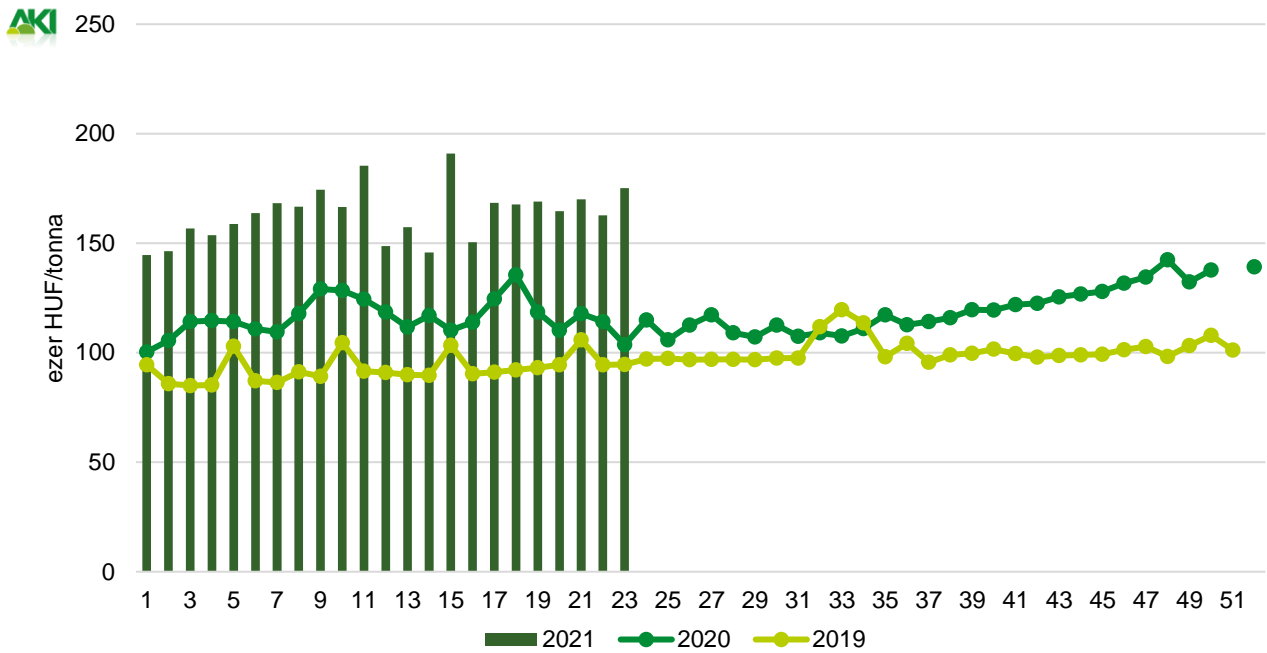
| Termék | Ország | EUR/tonna | HUF/tonna |
|-----------------------------|-------------|-----------|-----------|
| Napraforgóolaj (nyers) | Olaszország | 1 248 | 438 197 |
| Napraforgóolaj (finomított) | | 1 403 | 492 642 |
| Szójaolaj (nyers) | | 1 218 | 427 659 |
| Szójaolaj (finomított) | | 1 298 | 455 760 |
| Napraforgódara | Ausztria | n. a. | n. a. |
| Repcedara | | 360 | 126 410 |

Megjegyzés: n. a. – nincs adat.

Forrás: Associazione Granaria di Milano, BLPW

Olajmagpiaci információk

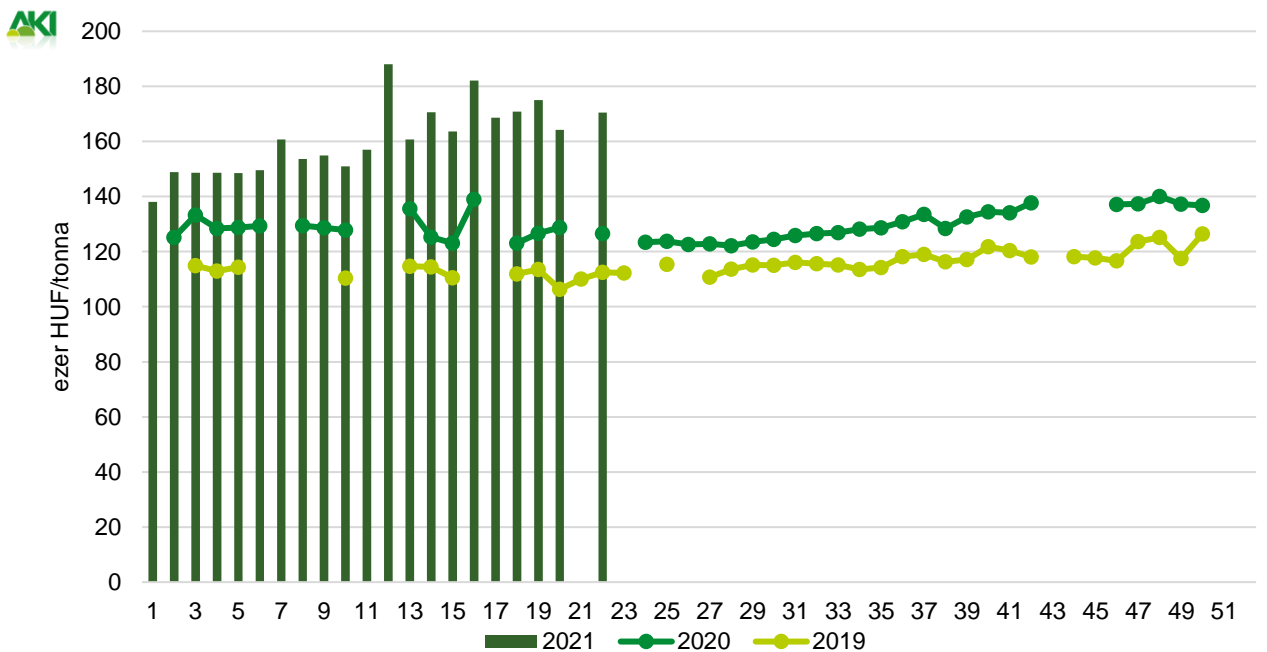
13. ábra: A napraforgómag heti termelői ára Magyarországon (2019–2021)



Forrás: AKI PÁIR

PAIR

14. ábra: A repcemag heti termelői ára Magyarországon (2019–2021)



Forrás: AKI PÁIR

PAIR

13. táblázat: **Az olajmagok és származékaik nemzetközi és európai kikötői ára**

| | | USD/tonna | | | | | |
|-----------------|-----------|------------------------------|---------------------|-------------|-------------|-------|-------|
| | | 2021.05.28. | 2021.06.04. | 2021.06.11. | 2021.06.18. | | |
| SZÓJA | BAB | USA FOB NOLA | 592 | 613 | 580 | 542 | |
| | | Brazília FOB | 565 | 580 | 579 | 525 | |
| | | EU CIF USA-ból | n. a. | 648 | 652 | 602 | |
| | | EU CIF Brazíliából | n. a. | 625 | 630 | 596 | |
| | | Fekete-tenger FOB | 572 | 573 | 573 | 573 | |
| | | Argentína, Up River FOB | 542 | 557 | 552 | 521 | |
| | | DARA | EU CIF Rotterdam | n. a. | 473 | 472 | 468 |
| | OLAJ | EU FOB ^{a)} | n. a. | n. a. | n. a. | n. a. | |
| REPCE | | Franciaország FOB Moselle | 617 | 657 | 658 | 608 | |
| | | EU CIF Hamburg | n. a. | 731 | 646 | 584 | |
| | MAG | Ausztrália FOB | 566 | 571 | 601 | 603 | |
| | | Kanada FOB | 666 | 718 | 726 | 654 | |
| | | Ukrajna FOB | 648 | 638 | 673 | 618 | |
| | | DARA | EU FOB Hamburg | n. a. | 414 | 408 | 402 |
| | | OLAJ | EU FOB Hollandia | n. a. | 1 747 | 1 729 | 1 480 |
| NAPRAFORGÓ | | EU CIF Amszterdam | n. a. | n. a. | n. a. | n. a. | |
| | MAG | EU FOB Bordeaux | 663 | 701 | 657 | 641 | |
| | | Ukrajna FOB | 760 | 745 | 725 | 735 | |
| | | Ukrajna DAF | n. a. | 330 | 330 | 320 | |
| | DARA | Ukrajna FOB | 315 | 315 | 315 | 315 | |
| | | EU FOB Rotterdam | n. a. | 1 440 | 1 390 | 1 240 | |
| | OLAJ | Fekete-tenger FOB | n. a. | 1 380 | 1 310 | 1 220 | |
| NYERS PÁLMAOLAJ | EU CIF | n. a. | 1 130 | 1 075 | 980 | | |

Megjegyzés: FOB – Free on Board (költségmentesen a hajó fedélzetére – megjelölt elhajozási kikötő), DAF – Delivered at Frontier (határra szállítva); CIF – Cost, Insurance and Freight (költség, biztosítás és fuvardíj – megnevezett rendeltetési kikötő); n. a. – nincs adat.

^{a)} Átszámolva az EKB hivatalos középárfolyamán.

Forrás: APK-Infom, Hammersmith, Oil World, Európai Bizottság, IGC

14. táblázat: **Az ipari napraforgómag és a repcemag heti termelői ára Magyarországon**

| Megnevezés | Mértékegység | 2020. 23. hét | 2021. 22. hét | 2021. 23. hét | 2021. 23. hét/ 2020. 23. hét (százalék) | 2021. 23. hét/ 2021. 22. hét (százalék) |
|--|--------------|---------------|---------------|---------------|---|---|
| Ipari napraforgómag (magas olajsavtartalmú, HO) | tonna | – | ... | 665 | – | ... |
| | HUF/tonna | – | ... | 197 972 | – | ... |
| Ipari napraforgómag (nagy olajtartalmú, LO) | tonna | – | 6 644 | 1 718 | – | 26 |
| | HUF/tonna | – | 156 927 | 166 233 | – | 106 |
| Ipari napraforgómag (Összesen) | tonna | 5 834 | 8 031 | 2 383 | 41 | 30 |
| | HUF/tonna | 103 694 | 162 720 | 175 090 | 169 | 108 |
| Repcemag | tonna | – | 2 977 | ... | – | ... |
| | HUF/tonna | – | 170 440 | ... | – | ... |

... = Adatvédelmi korlátok miatt nem közölhető adat.

Megjegyzés: A termelői ár az áfát és a szállítási költséget nem tartalmazza.

Forrás: AKI PÁIR

15. táblázat: **A növényolajok és származékaik feldolgozó értékesítési ára Magyarországon**

| Megnevezés | Mértékegység | 2020. 23. hét | 2021. 22. hét | 2021. 23. hét | 2021. 23. hét/ 2020. 23. hét (százalék) | 2021. 23. hét/ 2021. 22. hét (százalék) |
|----------------------|--------------|---------------|---------------|---------------|---|---|
| Nyers napraforgóolaj | tonna | 101 | 2 235 | 2 868 | 2 852 | 128 |
| | HUF/tonna | 250 459 | 436 360 | 380 123 | 152 | 87 |
| Napraforgódara | tonna | 3 659 | 5 090 | 5 315 | 145 | 104 |
| | HUF/tonna | 61 159 | 69 019 | 68 231 | 112 | 99 |
| Nyers repceolaj | tonna | – | – | – | – | – |
| | HUF/tonna | – | – | – | – | – |
| Repcedara | tonna | ... | ... | ... | ... | ... |
| | HUF/tonna | ... | ... | ... | ... | ... |

... = Adatvédelmi korlátok miatt nem közölhető adat.

Forrás: AKI PÁIR

16. táblázat: **A full-fat szója, a szójadara és a szójaolaj feldolgozó értékesítési ára Magyarországon**

| Megnevezés | Mértékegység | 2020. 23. hét | 2021. 22. hét | 2021. 23. hét | 2021. 23. hét/ 2020. 23. hét (százalék) | 2021. 23. hét/ 2021. 22. hét (százalék) |
|----------------|--------------|---------------|---------------|---------------|---|---|
| Full-fat szója | tonna | 181 | 141 | 73 | 41 | 52 |
| | HUF/tonna | 133 279 | 167 699 | 177 317 | 133 | 106 |
| Szójadara | tonna | ... | ... | ... | ... | ... |
| | HUF/tonna | ... | ... | ... | ... | ... |
| Szójaolaj | tonna | ... | ... | ... | ... | ... |
| | HUF/tonna | ... | ... | ... | ... | ... |

... = Adatvédelmi korlátok miatt nem közölhető adat.

Megjegyzés: Full-fat szója: 33% fehérje, 12% olaj, max. 12% víz. Szójadara: Low-Pro, Mid-Pro, High-Pro összesítve. Az ár az áfát és a szállítási költséget nem tartalmazza.

Forrás: AKI PÁIR

17. táblázat: **Az olajmagok és származékaik külkereskedelme Magyarországon**

ezer tonna

| | 2020. január–március | 2021. január–március | Változás (százalék) | |
|--------|----------------------|----------------------|------------------------|-------|
| Export | 1205 Repcemag | 213,73 | 136,86 | 64,0 |
| | 1206 Napraforgómag | 86,20 | 101,54 | 117,8 |
| | 2304 Szójadara | 29,65 | 31,46 | 106,1 |
| Import | 1205 Repcemag | 4,57 | 10,62 | 232,2 |
| | 1206 Napraforgómag | 38,41 | 26,50 | 69,0 |
| | 2304 Szójadara | 72,75 | 110,44 | 151,8 |

Forrás: KSH

18. táblázat: **A világ olajmagmérlege**

millió tonna

| | USDA | | Oil World | | Tallage | |
|----------------------|-------------------------|-------------------------|-------------------------|-------------------------|-------------------------|-------------------------|
| | 2020/2021 ^{a)} | 2021/2022 ^{b)} | 2020/2021 ^{a)} | 2021/2022 ^{b)} | 2020/2021 ^{a)} | 2021/2022 ^{b)} |
| SZÓJABAB | | | | | | |
| Termelés | 364 | 386 | 358 | 378 | 361 | 382 |
| Felhasználás | 322 | 332 | 364 | 372 | 368 | 378 |
| Export | 171 | 173 | 164 | n. a. | 170 | 172 |
| Import | 168 | 173 | 167 | n. a. | 170 | 172 |
| Zárókészlet | 88 | 93 | 93 | 99 | 98 | 101 |
| REPCEMAG | | | | | | |
| Termelés | 71 | 74 | 65 | 66 | 72 | 75 |
| Felhasználás | 73 | 74 | 64 | n. a. | 75 | 75 |
| Export | 17 | 17 | 17 | n. a. | 18 | 17 |
| Import | 17 | 17 | 18 | n. a. | 18 | 17 |
| Zárókészlet | 6 | 6 | n. a. | n. a. | 4 | 5 |
| NAPRAFORGÓMAG | | | | | | |
| Termelés | 50 | 55 | 50 | 58 | 49 | 55 |
| Felhasználás | 50 | 54 | 46 | n. a. | 50 | 54 |
| Export | 3 | 3 | 3 | n. a. | 3 | 3 |
| Import | 3 | 3 | 3 | n. a. | 3 | 3 |
| Zárókészlet | 2 | 2 | n. a. | n. a. | 3 | 4 |

^{a)} Előzetes adat.

^{b)} Előrejelzés.

Forrás: USDA, Oil World, Tallage

