

# AGRÁRPIACI JELENTÉSEK



**ÉLŐ ÁLLAT ÉS  
HÚS**

XXIV. ÉVFOLYAM • 11. szám • 2021

# ÉLŐ ÁLLAT ÉS HÚS

## XXIV. ÉVFOLYAM • 11. szám • 2021

2021. június 15.  
Megjelenik kéthetente

**Felelős szerkesztő**  
Dr. Stummer Ildikó

**Szerző**  
Tubáné Elek Réka  
elek.reka@aki.gov.hu

**Kiadó**



**Agrárközgazdasági Intézet**  
Nonprofit Kft.

**Elérhetőségek**  
H-1093 Budapest, Zsil utca 3–5.  
Telefon: (+36 70) 501-0446  
Fax: (+36 1) 217-8111  
<https://aki.gov.hu>  
[aki@aki.gov.hu](mailto:aki@aki.gov.hu)

A kiadvány az Agrárközgazdasági Intézet  
által üzemeltetett Piaci Árinformációs Rendszer



adatai alapján készül.

Friss adatokért, kérjük, látogasson el a  
<https://pair.aki.gov.hu>  
oldalra.

ISSN 1418 2130

## Tartalomjegyzék

<b>Összefoglaló</b> .....	<b>3</b>
<b>Summary</b> .....	<b>3</b>
<b>Piaci jelentés</b> .....	<b>4</b>
Világ .....	4
Európai Unió .....	4
Magyarország .....	4
<b>Táblázatok, ábrák</b> .....	<b>5</b>
Sertés .....	5
Szarvasmarha .....	12
Bárány .....	17
Nemzetközi előrevetítések .....	20

A kiadványokkal kapcsolatban részletes  
felvilágosítást ad:

Publikációs Csoport  
[publikacio@aki.gov.hu](mailto:publikacio@aki.gov.hu)  
Telefon: (+36 70) 501-1156



Jelen mű felhasználása a Nevezd meg! - Ne add el! - Így add tovább! 4.0 Nemzetközi (CC BY-NC-SA 4.0) licenc alapján lehetséges. A felhasználási feltételekről bővebben: <https://creativecommons.org/licenses/by-nc-sa/4.0/deed.hu>



# Összefoglaló

Az AKI PÁIR adatai szerint Magyarországon a fiatal bika termelői ára 703 forint/kilogramm hasított meleg súly volt 2021 májusában, ami 9,4 százalékos csökkenést jelent 2020 azonos hónapjának átlagárához viszonyítva. A vágóüsző ára 3,2 százalékkal, a vágótehéné 11,3 százalékkal emelkedett a vizsgált időszakban.

## Summary

According to AKI PÁIR, in Hungary, the producer price of young bulls was HUF 703/kilogram carcass warm weight in May 2021, decreased by 9.4 per cent compared to the average price of the same month in 2020. The price of slaughter heifers increased by 3.2 per cent, the price of slaughter cows increased by 11.3 per cent, compared to the year earlier.





# Piaci jelentés

## Világ

Az Amerikai Egyesült Államok agrárminisztériumának (USDA) májusban megjelent elemzése szerint az USA marhahústermelése 15 százalékkal növekedhet 2021 második negyedévében a 2020. április–júniuséhoz képest. Az előrejelzés szerint a marhahús egy főre jutó fogyasztása 8 százalékkal nőhet. Az USA marhahús-importja várhatóan 7 százalékkal csökken 2021. április–júniusban az előző év azonos időszakához képest, míg a nemzetközi piacon 33 százalékkal több marhahúst értékesíthetnek a jelzett időszakban.

Az USDA adatai szerint az Egyesült Államok marhahús-kibocsátása 6 százalékkal emelkedett, borjúhústermelése 16 százalékkal csökkent 2021 január–áprilisában a 2020. január–áprilisihez viszonyítva. A szarvasmarhák vágása 5 százalékkal bővült, a vágóállatok élősúlya 1 százalékkal nőtt.

Az USDA adatai szerint az Egyesült Államok marha- és borjúhúskivitele 8 százalékkal növekedett 2021 január–áprilisában 2020 azonos időszakához képest. Az élő szarvasmarha exportja 93 százalékkal nőtt a vizsgált időszakban, a fő célpiacra, Kanadába 96 százalékkal több élő állat került. Az USA marha- és borjúhús-behozatala 7 százalékkal, élőszarvasmarha-importja 10 százalékkal csökkent ugyanekkor. A főbb beszállítók Mexikó és Kanada voltak.

Az USDA adatai szerint az Egyesült Államokban a bika ára 4,28 dollár (USD)/kilogramm hasított hideg súly volt 2021 áprilisában, 16 százalékkal emelkedett az egy évvel korábbihoz képest.

Brazíliában a szarvasmarha ára brazil reálban kifejezve 54 százalékkal emelkedett 2021 májusában az előző év azonos hónapjának átlagárához képest.

A Brazil Marhahúsexportörök Szövetségének (ABIEC) adatai szerint Brazília marhahúskivitele 710 ezer tonna volt 2021 január–májusában, 3 százalékkal csökkent az egy évvel korábbi időszakhoz képest. Kínába 317 ezer tonna brazil marhahús került, ami 10 százalékkal több a 2020 ugyanezen időszakában szállított volumennél. További nagy célpiac volt Hongkong (99 ezer tonna), az Európai Unió (35 ezer tonna) és Chile (33 ezer tonna).

## Európai Unió

Az Európai Bizottság adatai szerint a közösség (EU27) 173 ezer tonna élő szarvasmarhát és marhahúst értékesített a nemzetközi piacon 2021. január–márciusban, csaknem 1 százalékkal többet, mint egy évvel

korábban (az adat nem tartalmazza az Egyesült Királyságba irányuló kivitel mennyiségét). A legnagyobb piacok Izrael (13,4 ezer tonna), Hongkong (12,6 ezer tonna) és a Fülöp-szigetek (12,5 ezer tonna) voltak. A Hongkongba szállított mennyiség 16 százalékkal, az Izraelbe irányuló 23 százalékkal és a Fülöp-szigetekre kerülő 33 százalékkal nőtt. Az unió élőmarha- és marhahús-importja 9 százalékkal 51,9 ezer tonnára csökkent 2021 január–márciusában a 2020 azonos időszakában beszállított mennyiséghez képest (az adat nem tartalmazza az Egyesült Királyságból származó mennyiséget). A behozatal 82 százaléka Brazíliából, Argentínából és Uruguayból származott.

Az Európai Unióban a fiatal bika „R3” kereskedelmi osztály vágóhídi belépési ára 3,8 euró/kilogramm hasított hideg súly volt 2021 áprilisában, 10 százalékkal nőtt az egy évvel korábbihoz képest. A tehén „O3” ára 14,3 százalékkal, az üsző „R3” ára 8,5 százalékkal emelkedett a vizsgált időszakban.

## Magyarország

A KSH adatai alapján Magyarország élőmarha-exportja 40 százalékkal emelkedett 2021 január–márciusában 2020 hasonló időszakához képest. A főbb partnerek Ausztria, Spanyolország és Horvátország voltak. Magyarország élőmarha-importja 12 százalékkal nőtt az idei év első három hónapjában a tavalyi év azonos periódusában beszállított mennyiséghez képest. Az élő szarvasmarha 39 százaléka Romániából és Hollandiából származott. A marhahúsexport mennyisége és értéke egyaránt 10-10 százalékkal mérséklődött ugyanekkor. A marhahúsimport volumene 18,2 százalékkal, értéke 3,3 százalékkal csökkent.

Az AKI vágási statisztikai adatai szerint 2021 január–áprilisában a szarvasmarha vágása élősúlyban 6 százalékkal csökkent az előző év hasonló időszakához képest. Az összes vágás 70 százalékát adó tehének vágása 7,5 százalékkal, a bikáké 7,9 százalékkal, az üszőké pedig 2,2 százalékkal csökkent.

Az AKI PÁIR adatai szerint Magyarországon a fiatal bika termelői ára 703 forint/kilogramm hasított meleg súly volt 2021 májusában, ami 9,4 százalékos csökkenést jelent 2020 azonos hónapjának átlagárához viszonyítva. A vágóüsző ára 3,2 százalékkal, a vágótehéné 11,3 százalékkal emelkedett a vizsgált időszakban. A KSH adatai szerint a marharostélyos fogyasztói ára 9,5 százalékkal nőtt 2021 májusában az egy évvel korábbihoz képest.

# Táblázatok, ábrák

## Sertés

1. táblázat: **A vágósertés termelői ára<sup>a)</sup> Magyarországon**

Megnevezés	Minőségi kategória	Mértékegység	2020. 22. hét	2021. 21. hét	2021. 22. hét	2021. 22. hét/ 2020. 22. hét (százalék)	2021. 22. hét/ 2021. 21. hét (százalék)
Vágósertés, hazai termelésből	E	darab	27 128	24 550	27 798	102,47	113,23
		HUF/kg hasított meleg súly	542,81	527,27	524,38	96,61	99,45
	Valamennyi kategória <sup>b)</sup>	darab	54 720	51 913	59 717	109,13	115,03
		HUF/kg hasított meleg súly	541,42	521,96	522,48	96,50	100,10

<sup>a)</sup> Az ár nem tartalmazza a szállítási költséget.

<sup>b)</sup> S–P, Nem minősített, M1.

Forrás: AKI PÁIR

2. táblázat: **A vágósertés vágóhídi belépési ára<sup>a)</sup> Magyarországon**

Megnevezés	Mértékegység	2020. 22. hét	2021. 21. hét	2021. 22. hét	2021. 22. hét/ 2020. 22. hét (százalék)	2021. 22. hét/ 2021. 21. hét (százalék)
Vágósertés, hazai termelésből származó	darab	54 720	51 913	59 717	109,13	115,03
	HUF/kg hasított meleg súly	551,22	531,76	532,28	96,56	100,10
Vágósertés, importból származó	darab	9 581	6 794	6 592	68,80	97,03
	HUF/kg hasított meleg súly	538,26	530,75	529,57	98,38	99,78

<sup>a)</sup> A sertések termelői ára a vágóhíd kapujában, amely tartalmazza a szállítási költséget is.

Forrás: AKI PÁIR

3. táblázat: **A hizósertéstáp értékesítési ára Magyarországon**

Megnevezés	Mértékegység	2020. április	2021. március	2021. április	2021. április/ 2020. április (százalék)	2021. április/ 2021. március (százalék)
Hizósertéstáp I.	tonna	2 775,35	3 874,75	3 489,90	125,75	90,07
	HUF/tonna	82 918	92 043	92 232	111,23	100,21
Hizósertéstáp II.	tonna	6 140,68	6 670,06	6 488,31	105,66	97,28
	HUF/tonna	75 938	80 087	81 211	106,94	101,40
Hizósertéstáp III.	tonna	...	...	...	...	...
	HUF/tonna	...	...	...	...	...

... = Adatvédelmi korlátok miatt nem közölhető adat.

Forrás: AKI PÁIR

4. táblázat: **A nyers sertéshúsok feldolgozóinak értékesítési ára Magyarországon**

Megnevezés	Mértékegység	2020. 22. hét	2021. 21. hét	2021. 22. hét	2021. 22. hét/ 2020. 22. hét (százalék)	2021. 22. hét/ 2021. 21. hét (százalék)
Csontos sertéshús, lehozott, félben (fej, láb és farok nélkül)	tonna	216,29	321,99	310,39	143,50	96,40
	HUF/kg	849,83	785,22	770,99	90,72	98,19
Szalonnás és bőrös sertéshús, félben (fejvel, lábbal, farokkal)	tonna	313,09	381,37	395,42	126,29	103,68
	HUF/kg	647,25	601,47	610,73	94,36	101,54
Sertéskaraj, csonttal, szűzpecsenye nélkül	tonna	2,52	4,44	2,82	111,61	63,39
	HUF/kg	981,86	991,76	1 037,95	105,71	104,66
Sertéscomb, csont nélkül	tonna	239,11	293,90	176,55	73,84	60,07
	HUF/kg	1 027,56	997,08	948,58	92,31	95,14
Sertésstarja, csonttal	tonna	21,13	61,58	14,92	70,62	24,23
	HUF/kg	989,79	946,46	986,38	99,66	104,22
Sertéslapocka	tonna	–	108,02	153,91	–	142,49
	HUF/kg	–	1 008,33	953,87	–	94,60
Sertésoldalas	tonna	–	31,41	30,96	–	98,59
	HUF/kg	–	1 207,52	1 195,44	–	99,00
Sertésdagadó	tonna	–	1,38	1,16	–	83,73
	HUF/kg	–	1 116,33	1 122,56	–	100,56
Más sertéshús csonttal	tonna	243,04	264,62	195,03	80,25	73,70
	HUF/kg	566,14	610,04	575,87	101,72	94,40
Más sertéshús csont nélkül	tonna	1 489,86	924,97	1 011,75	67,91	109,38
	HUF/kg	810,75	770,11	797,10	98,32	103,50
Darált sertéshús	tonna	–	...	...	–	...
	HUF/kg	–	...	...	–	...

... = Adatvédelmi korlátok miatt nem közölhető adat.

Forrás: AKI PÁIR

5. táblázat: **A vágósertés termelői ára az EU néhány tagországában**

	EUR/kg hasított súly				
	2021. 19. hét	2021. 20. hét	2021. 21. hét	2021. 22. hét	2021. 23. hét
Vion (Hollandia)	1,63	1,69	1,74	1,74	1,74
Compezo (Hollandia)	1,42	1,45	1,51	1,51	1,52
Németország (szerződéses ár)	1,46	1,54	1,54	1,57	1,57
Tönnies (Németország)	1,46	1,54	1,54	1,54	1,54
West Fleisch (Németország)	1,47	1,55	1,55	1,58	1,58
Danish Crown (Dánia)	1,48	1,52	1,57	1,57	1,60
Tican (Dánia)	1,49	1,53	1,59	1,59	1,61
Covavee (Belgium)	–	–	–	–	–
Breton (Franciaország)	1,54	1,54	1,54	1,55	–

Forrás: Schuttert, Danish Crown, Tican, MPB

6. táblázat: A vágósertés („E” minőségi kategória) vágóhídi belépési ára<sup>a)</sup> az Európai Unióban

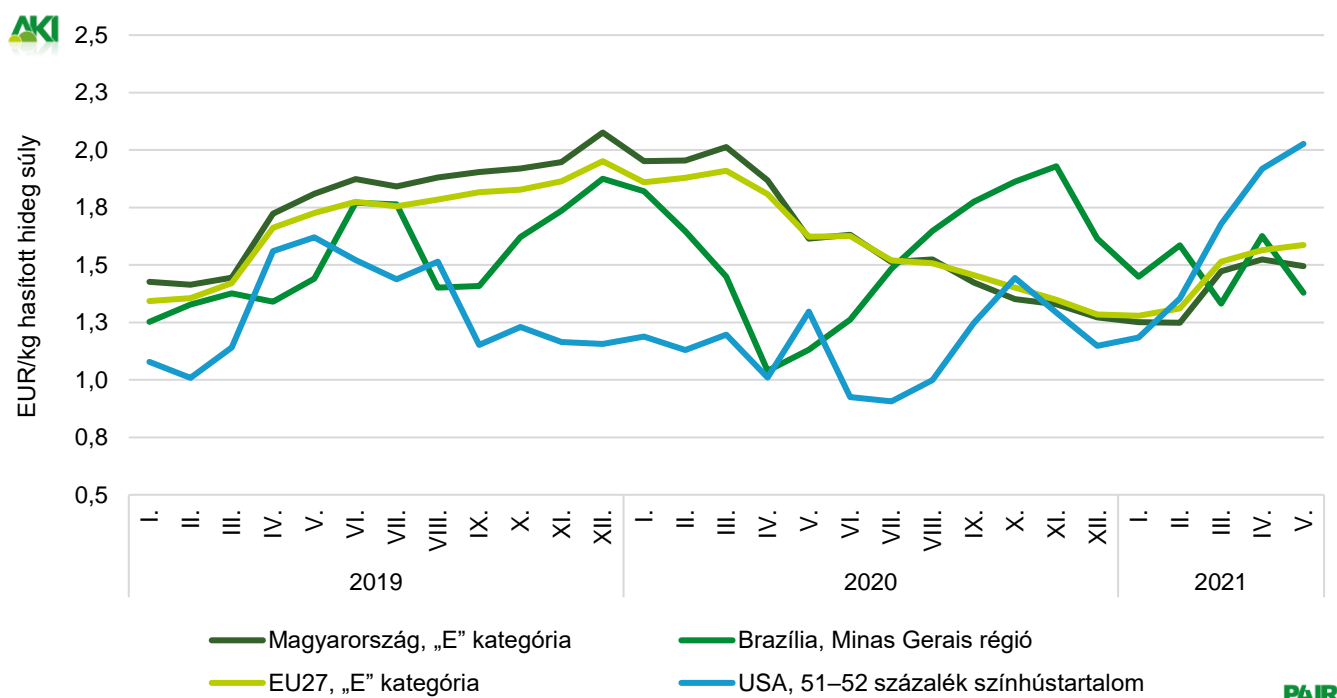
	HUF/kg hasított hideg súly				
	2020. 22. hét	2021. 21. hét	2021. 22. hét	2021. 22. hét/ 2020. 22. hét (százalék)	2021. 22. hét/ 2021. 21. hét (százalék)
<b>Magyarország</b>	<b>566</b>	<b>548</b>	<b>545</b>	<b>96,24</b>	<b>99,46</b>
Belgium	442	510	506	114,44	99,17
Bulgária	700	623	622	88,93	99,85
Csehország	534	530	528	98,93	99,69
Dánia	608	610	–	–	–
Németország	598	558	559	93,43	100,26
Észtország	599	540	542	90,59	100,50
Görögország	604	–	643	106,44	–
Spanyolország	542	652	646	119,26	99,13
Franciaország	514	579	576	112,14	99,44
Horvátország	595	523	519	87,31	99,27
Írország	574	583	580	101,09	99,55
Olaszország	–	–	–	–	–
Ciprus	484	649	517	106,73	79,69
Lettország	529	579	594	112,31	102,64
Litvánia	519	547	560	108,07	102,40
Luxemburg	576	544	544	94,34	99,95
Málta	–	–	–	–	–
Hollandia	510	538	536	105,09	99,60
Ausztria	578	597	597	103,43	100,04
Lengyelország	584	579	577	98,81	99,81
Portugália	559	688	691	123,52	100,45
Románia	505	506	519	102,82	102,59
Szlovénia	595	608	608	102,24	99,99
Szlovákia	532	530	529	99,35	99,66
Finnország	608	556	551	90,64	99,09
Svédország	653	692	687	105,21	99,32
Egyesült Királyság	–	–	–	–	–
<b>EU</b>	<b>569</b>	<b>577</b>	<b>576</b>	<b>101,11</b>	<b>99,81</b>

<sup>a)</sup> Az ár tartalmazza a szállítási költséget is.

Megjegyzés: Átszámítva az MNB hivatalos középárfolyamán. 1 euró = 2020. 22. hét: 349,56 forint, 2021. 21. hét: 348,98 forint, 2021. 22. hét: 347,14 forint.

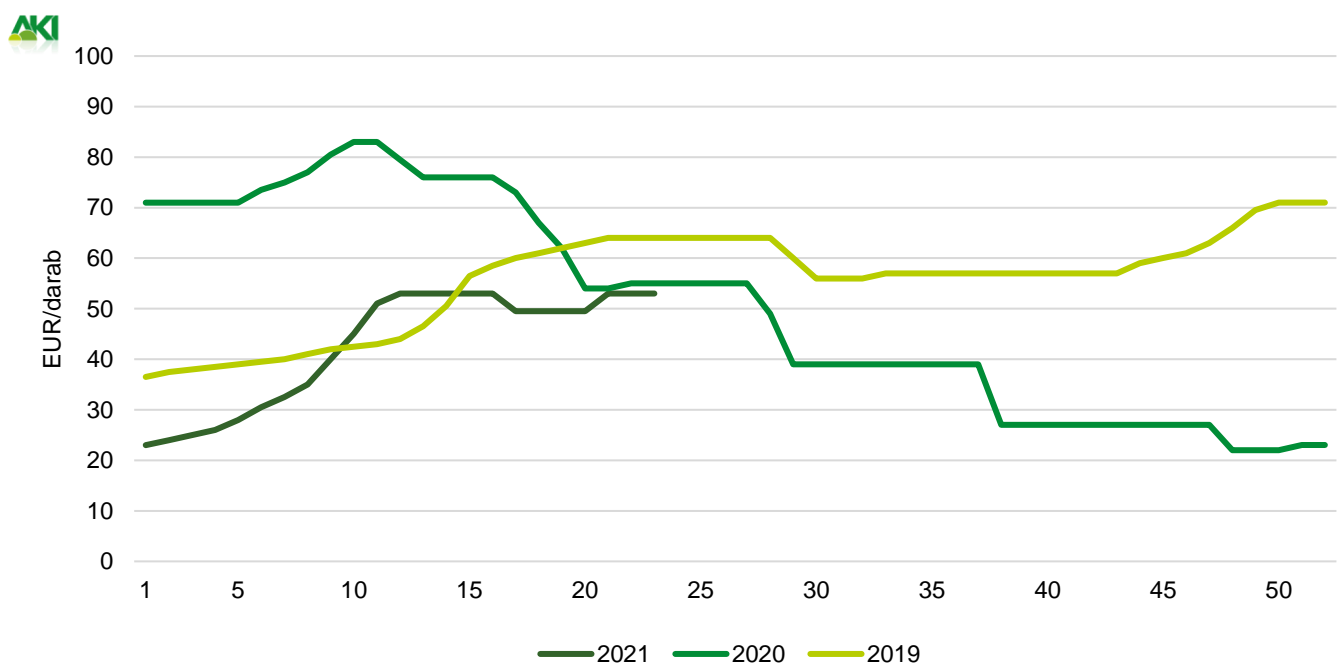
Forrás: Európai Bizottság, AKI PÁIR

1. ábra: **A sertés havi világsi árá (2019–2021)**



Forrás: USDA, Európai Bizottság, MPB, AKI PÁIR

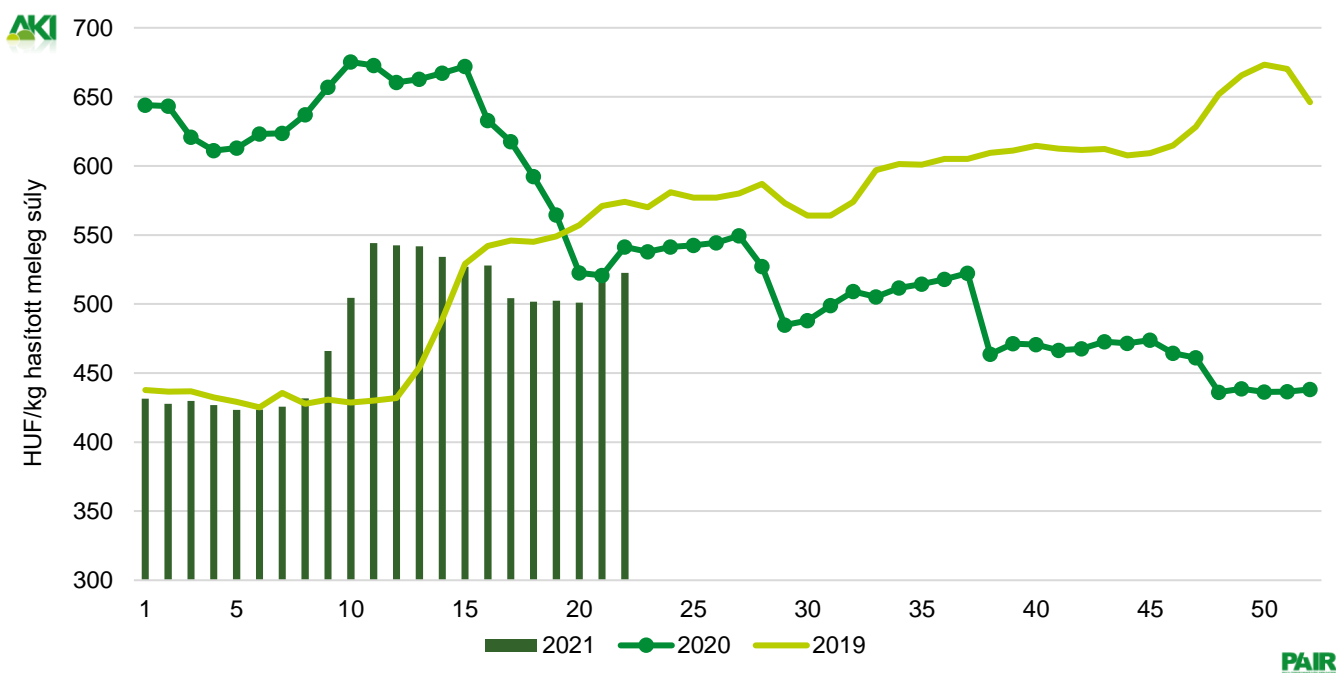
2. ábra: **A malac ára (Nord–West, 25 kg) Németországban (2019–2021)**



Forrás: VAEX

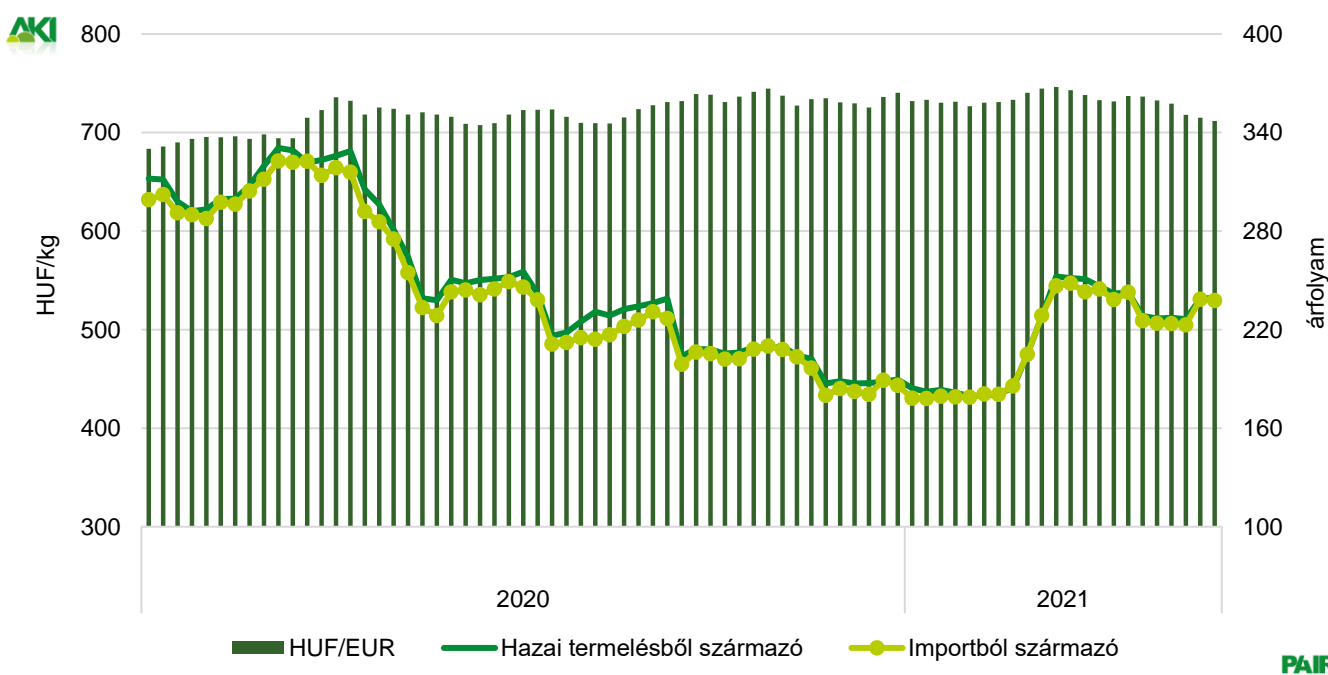


3. ábra: A hazai termelésből származó vágósertés<sup>a)</sup> heti termelői ára Magyarországon (2019–2021)



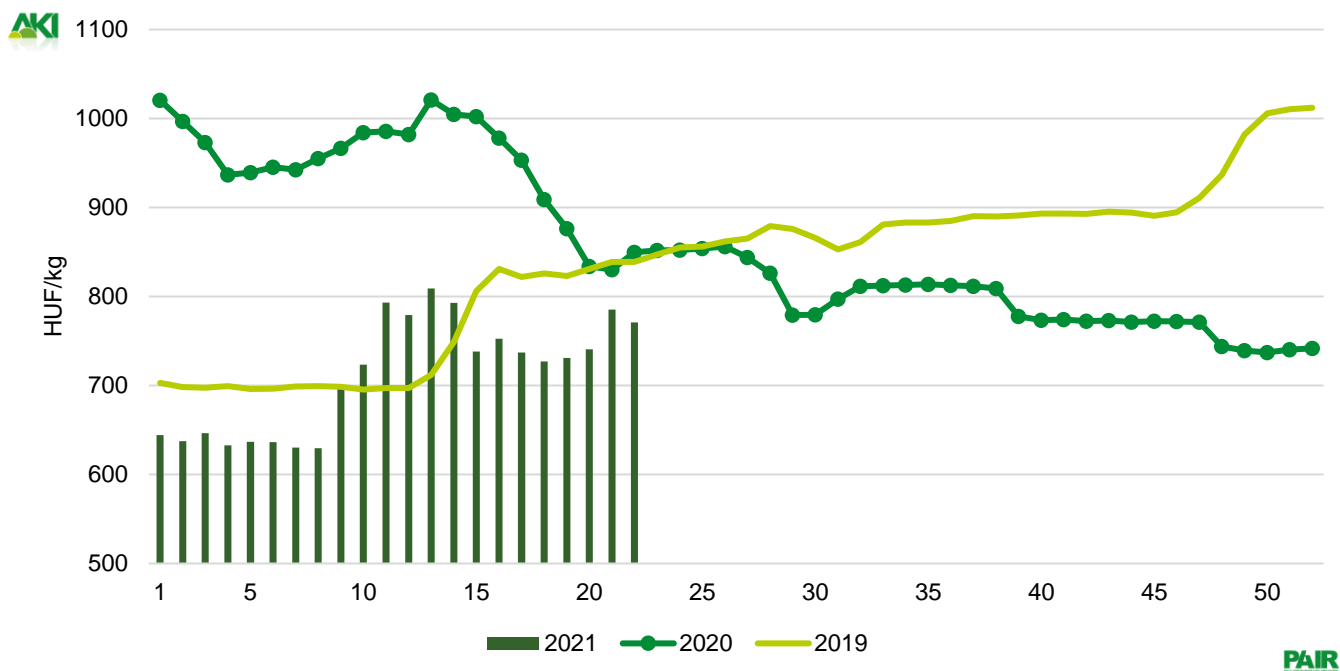
<sup>a)</sup> S-P, Nem minősített, M1.  
Forrás: AKI PÁIR

4. ábra: A vágósertés heti vágóhídi belépési ára Magyarországon (2020–2021)



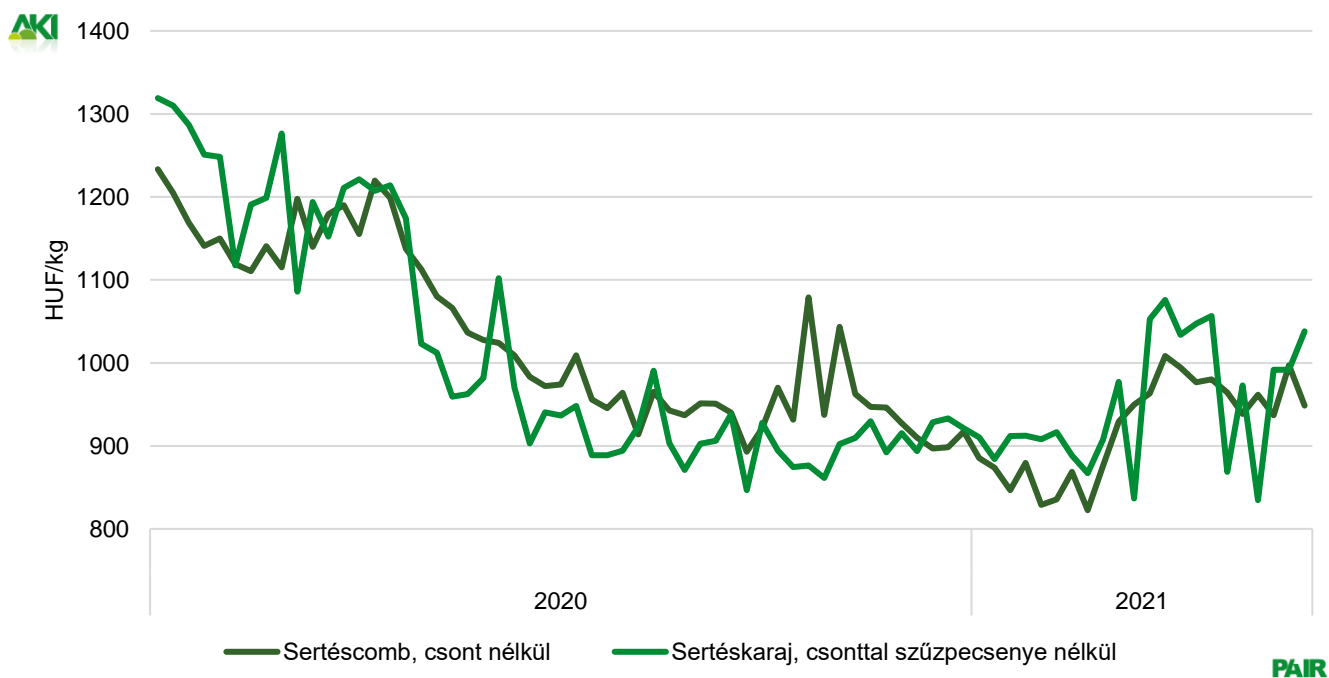
Forrás: AKI PÁIR, MNB

5. ábra: **A csontos sertéshús, lehúzott, félben heti értékesítési ára Magyarországon (2019–2021)**



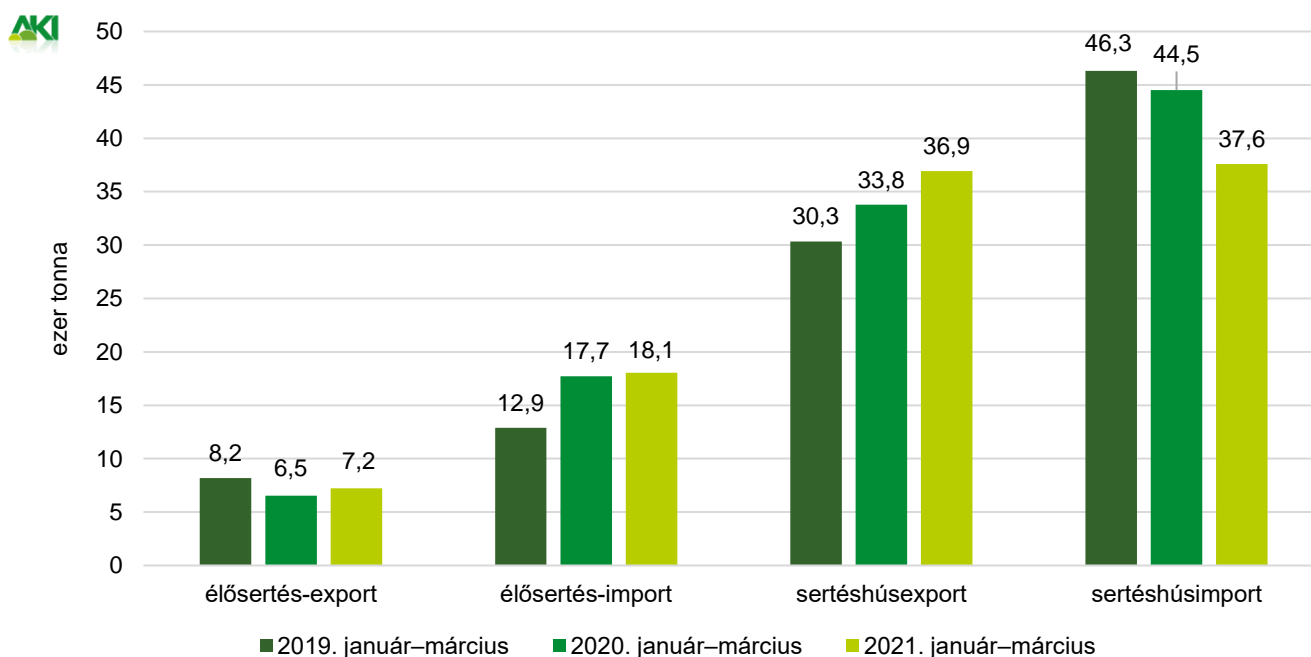
Forrás: AKI PÁIR

6. ábra: **A darolt sertéshúsok heti értékesítési ára Magyarországon (2020–2021)**



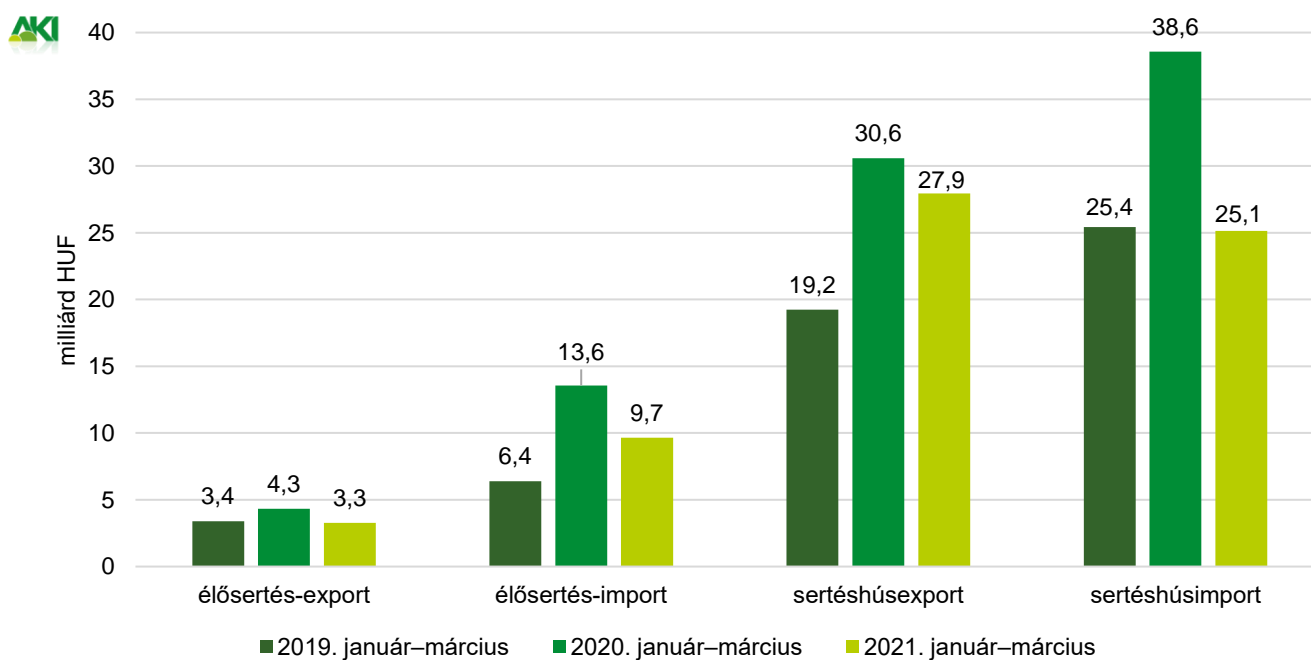
Forrás: AKI PÁIR

7. ábra: **Az élő sertés és a sertéshús külkereskedelmének mennyisége Magyarországon**



Forrás: KSH

8. ábra: **Az élő sertés és a sertéshús külkereskedelmének értéke Magyarországon**



Forrás: KSH

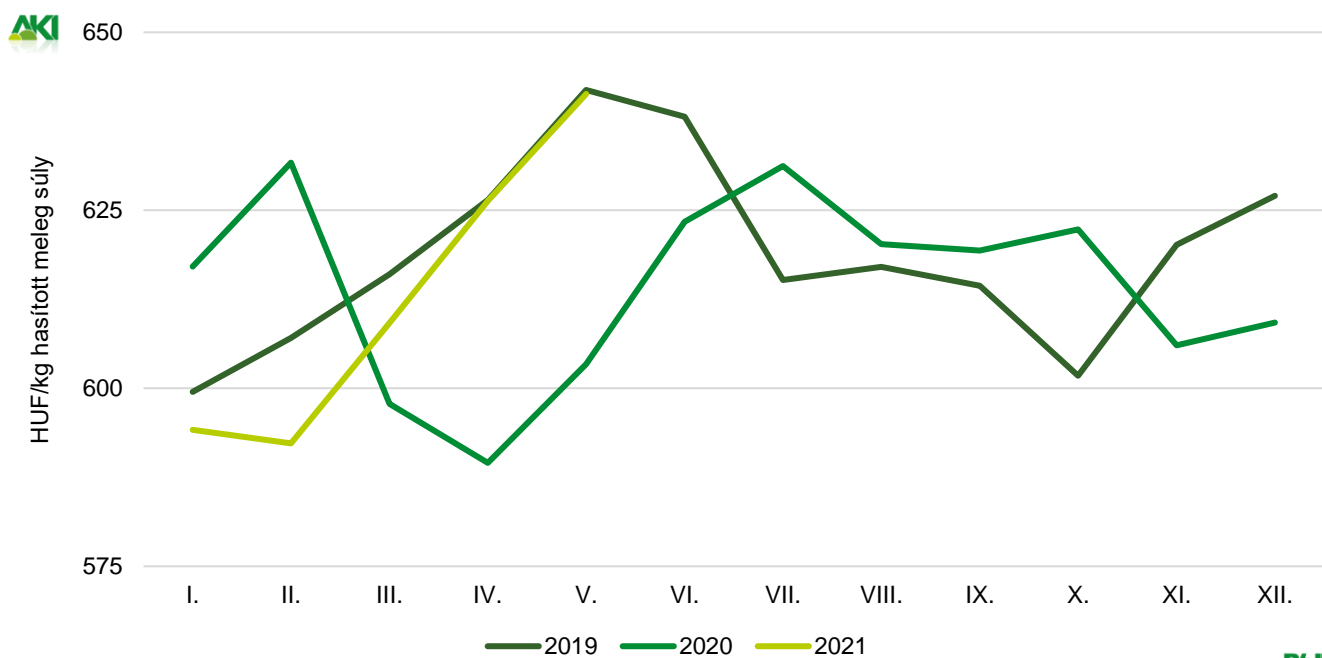
## Szarvasmarha

7. táblázat: A vágómarha termelői ára Magyarországon

Megnevezés	Minőségi kategória	Mértékegység	2020. 22. hét	2021. 21. hét	2021. 22. hét	2021. 22. hét/ 2020. 22. hét (százalék)	2021. 22. hét/ 2021. 21. hét (százalék)
Fiatal bika	E–P	darab	165	115	99	60,00	86,09
		hasított meleg súly (kg)	41 007	28 943	25 898	63,16	89,48
		HUF/kg hasított meleg súly	777	728	781	100,54	107,25
Vágótehén	E–P	darab	650	740	730	112,31	98,65
		hasított meleg súly (kg)	208 306	233 139	226 992	108,97	97,36
		HUF/kg hasított meleg súly	584	625	637	109,11	101,93
Vágóüsző	E–P	darab	70	97	98	140,00	101,03
		hasított meleg súly (kg)	19 795	25 085	25 411	128,37	101,30
		HUF/kg hasított meleg súly	615	583	587	95,51	100,61
Vágómarha összesen	E–P	darab	928	964	936	100,86	97,10
		hasított meleg súly (kg)	280 971	290 550	280 937	99,99	96,69
		HUF/kg hasított meleg súly	622	633	647	103,96	102,23

Forrás: AKI PÁIR

9. ábra: A vágómarha havi termelői ára Magyarországon (2019–2021)



Forrás: AKI PÁIR

8. táblázat: A fiatal bika („R3” minőségi kategória) vágóhídi belépési ára<sup>a)</sup> az Európai Unióban

	HUF/kg hasított hideg súly				
	2020. 22. hét	2021. 21. hét	2021. 22. hét	2021. 22. hét/ 2020. 22. hét (százalék)	2021. 22. hét/ 2021. 21. hét (százalék)
<b>Magyarország</b>	–	–	–	–	–
Belgium	1 038	1 045	1 039	100,12	99,49
Bulgária	–	–	–	–	–
Csehország	1 071	1 173	1 181	110,32	100,71
Dánia	1 118	1 173	1 158	103,53	98,68
Németország	1 236	1 386	1 395	112,87	100,61
Észtország	–	–	1 044	–	–
Görögország	–	1 339	1 332	–	99,44
Spanyolország	1 218	1 297	1 295	106,28	99,86
Franciaország	1 276	1 313	1 312	102,85	99,97
Horvátország	1 186	1 263	1 258	106,14	99,64
Írország	1 224	1 390	1 387	113,33	99,81
Olaszország	1 318	1 122	1 390	105,45	123,86
Ciprus	–	–	–	–	–
Lettország	–	986	–	–	–
Litvánia	892	985	1 001	112,22	101,65
Luxemburg	1 252	1 308	1 225	97,83	93,62
Málta	–	–	–	–	–
Hollandia	1 000	1 180	1 153	115,28	97,68
Ausztria	1 216	1 326	1 304	107,22	98,32
Lengyelország	986	1 180	1 197	121,32	101,39
Portugália	1 222	1 401	1 338	109,53	95,52
Románia	1 145	1 077	1 145	99,99	106,27
Szlovénia	1 067	1 154	1 135	106,38	98,32
Szlovákia	1 261	1 275	1 196	94,88	93,83
Finnország	1 361	1 333	1 301	95,61	97,64
Svédország	1 469	1 643	1 631	111,03	99,22
Egyesült Királyság	–	–	–	–	–
<b>EU</b>	<b>1 219</b>	<b>1 338</b>	<b>1 340</b>	<b>109,88</b>	<b>100,09</b>

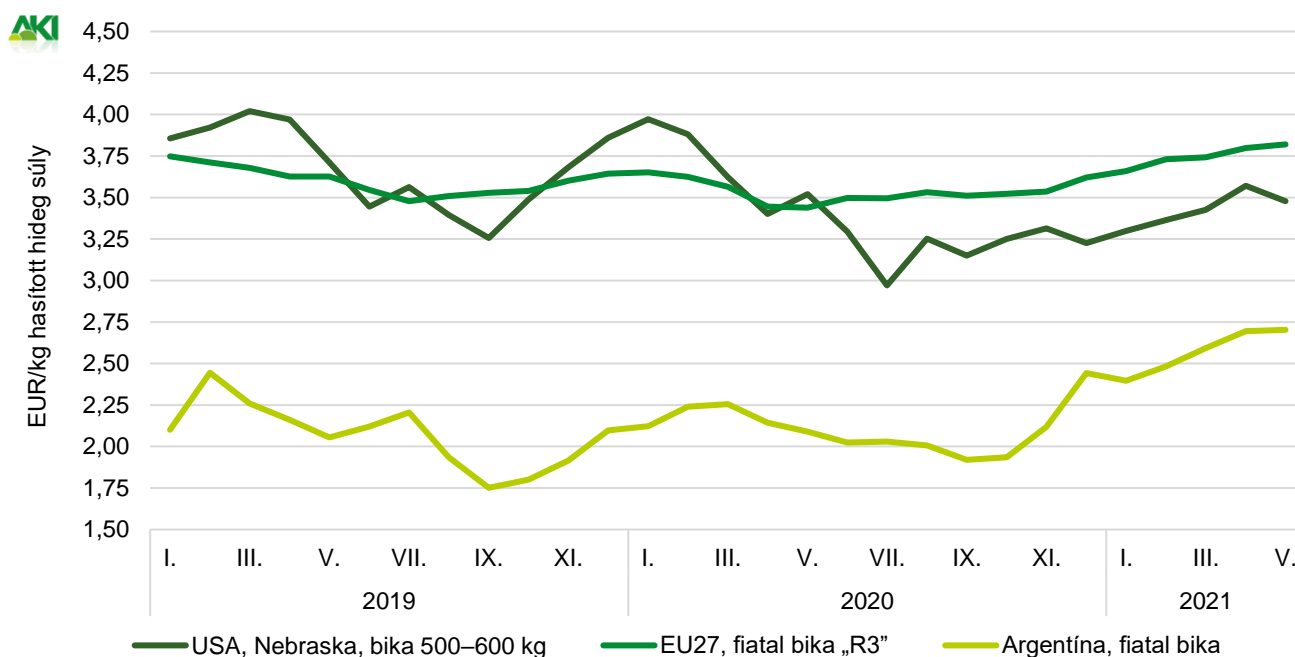
<sup>a)</sup> Az ár tartalmazza a szállítási költséget is.

Megjegyzés: Átszámítva az MNB hivatalos középárfolyamán. 1 euró = 2020. 22. hét: 349,56 forint, 2021. 21. hét: 348,98 forint, 2021. 22. hét: 347,14 forint.

Forrás: Európai Bizottság, AKI PÁIR

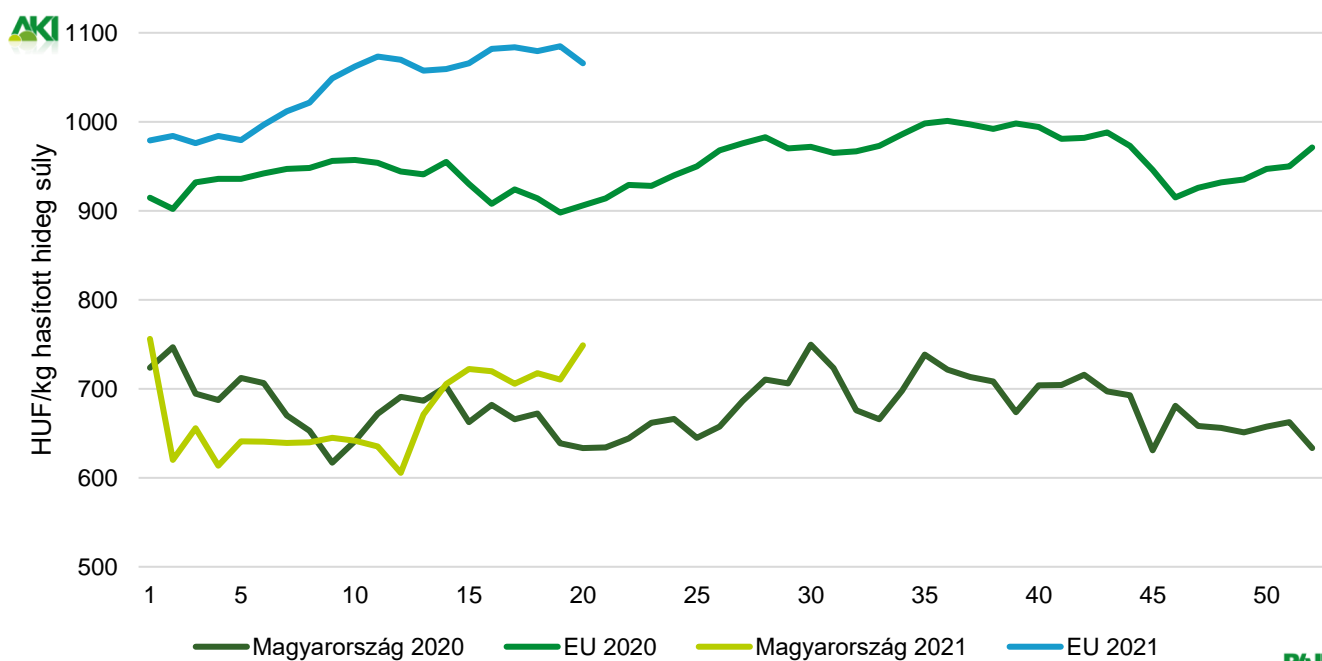


10. ábra: A szarvasmarha havi világpiaci ára (2019–2021)



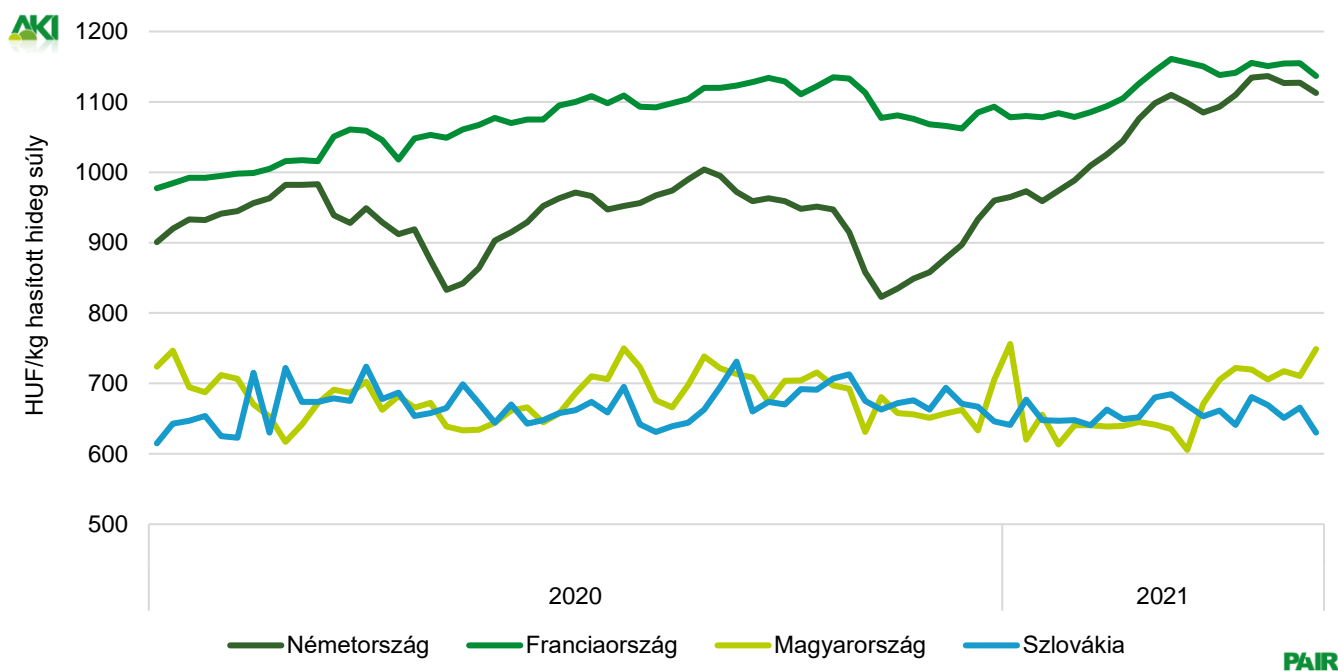
Forrás: USDA, Európai Bizottság, Minagri

11. ábra: A vágótehén „O3” heti vágóhídi belépési ára Magyarországon és az EU-ban (2020–2021)



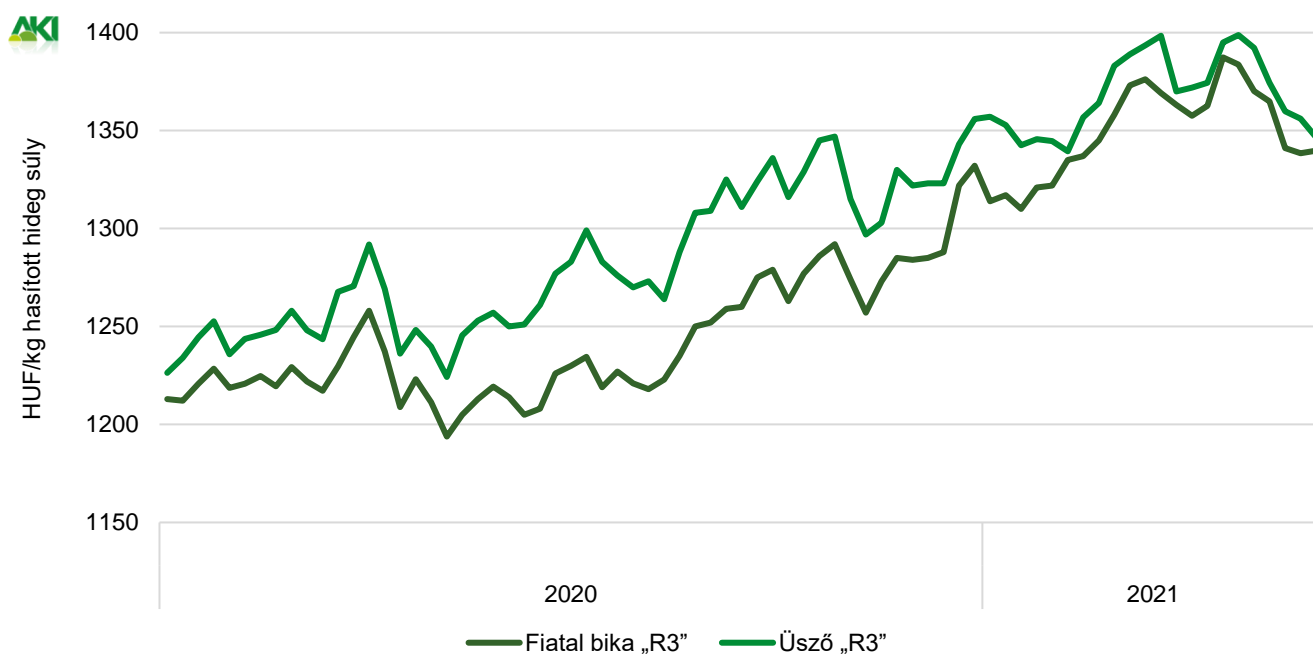
Forrás: Európai Bizottság, AKI PÁIR

12. ábra: A vágótehén „O3” heti vágóhídi belépési ára az EU néhány tagországában (2020–2021)



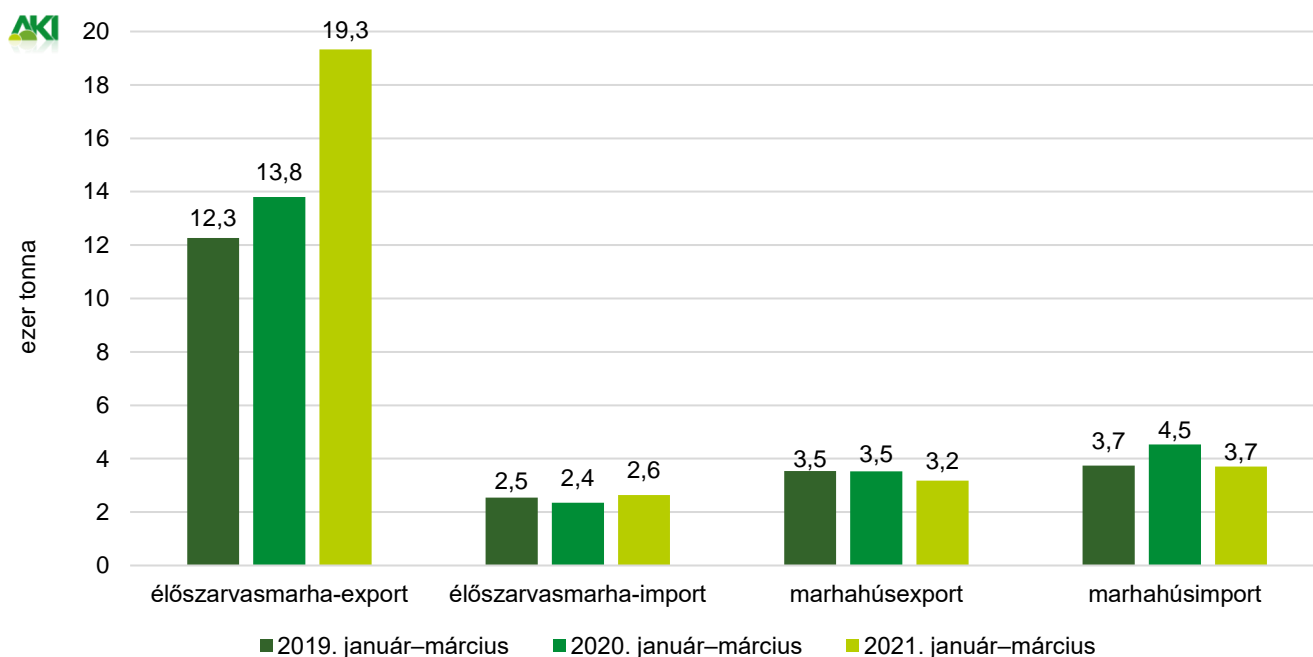
Forrás: Európai Bizottság, AKI PÁIR

13. ábra: A fiatal bika „R3” és az üsző „R3” heti vágóhídi belépési ára az EU-ban (2020–2021)



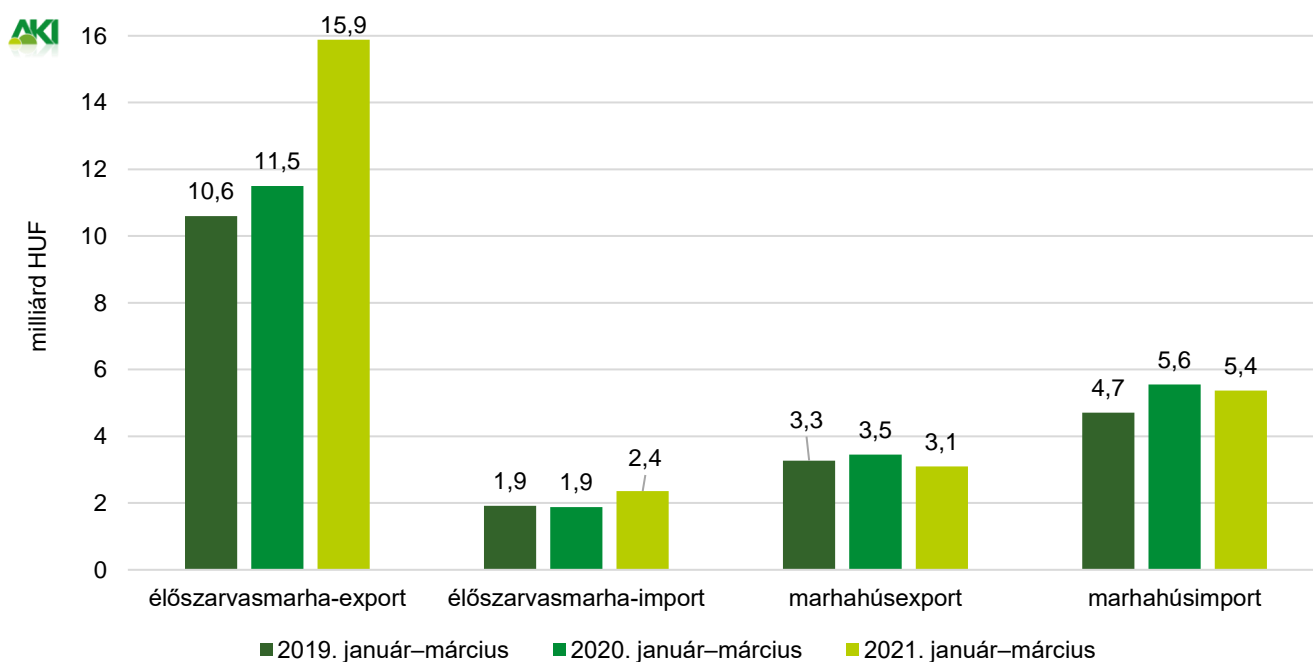
Forrás: Európai Bizottság

14. ábra: **Az élő szarvasmarha és a marhahús külkereskedelmének mennyisége Magyarországon**



Forrás: KSH

15. ábra: **Az élő szarvasmarha és a marhahús külkereskedelmének értéke Magyarországon**



Forrás: KSH

## Bárány

9. táblázat: A vágóbárány termelői ára Magyarországon

Megnevezés	Mértékegység	2020. 22. hét	2021. 21. hét	2021. 22. hét	2021. 22. hét/	2021. 22. hét/
					2020. 22. hét	2021. 21. hét
Könnyű bárány	darab	2 946	2 283	2 974	100,95	130,27
	HUF/kg élősúly	905	1 236	1 228	135,61	99,31
ebből 20–24 kg között	darab	745	1 066	503	67,52	47,19
	HUF/kg élősúly	948	1 253	1 276	134,59	101,79
Nehéz bárány	darab	2 297	2 089	1 250	54,42	59,84
	HUF/kg élősúly	858	1 149	1 129	131,49	98,22
Vágóbárány összesen	darab	5 243	4 372	4 224	80,56	96,61
	HUF/kg élősúly	885	1 195	1 198	135,44	100,31

Forrás: AKI PÁIR

10. táblázat: A nehéz bárány (13 kg-nál nagyobb vágott súly) ára az Európai Unióban

	2020. 22. hét	2021. 21. hét	2021. 22. hét	HUF/kg vágott súly	
				2021. 22. hét/	2021. 22. hét/
				2020. 22. hét	2021. 21. hét
				(százalék)	(százalék)
<b>Magyarország</b>	<b>1 827</b>	<b>2 448</b>	<b>2 405</b>	<b>131,59</b>	<b>98,21</b>
Belgium	1 926	2 335	2 320	120,47	99,39
Dánia	–	–	–	–	–
Németország	2 119	2 692	2 687	126,81	99,82
Észtország	–	–	–	–	–
Spanyolország	1 791	2 168	2 150	120,05	99,19
Franciaország	2 269	2 552	2 520	111,09	98,76
Írország	1 956	2 649	–	–	–
Ciprus	1 825	1 941	1 937	106,16	99,80
Lettország	1 320	1 961	1 907	144,54	97,28
Litvánia	–	1 338	–	–	–
Hollandia	2 119	2 497	2 531	119,44	101,36
Ausztria	1 905	2 070	2 055	107,87	99,28
Lengyelország	1 500	–	–	–	–
Románia	807	922	952	117,96	103,28
Finnország	1 274	1 512	1 504	118,07	99,44
Svédország	2 162	2 526	2 555	118,17	101,16
<b>EU</b>	<b>2 000</b>	<b>2 402</b>	<b>2 386</b>	<b>119,31</b>	<b>99,33</b>

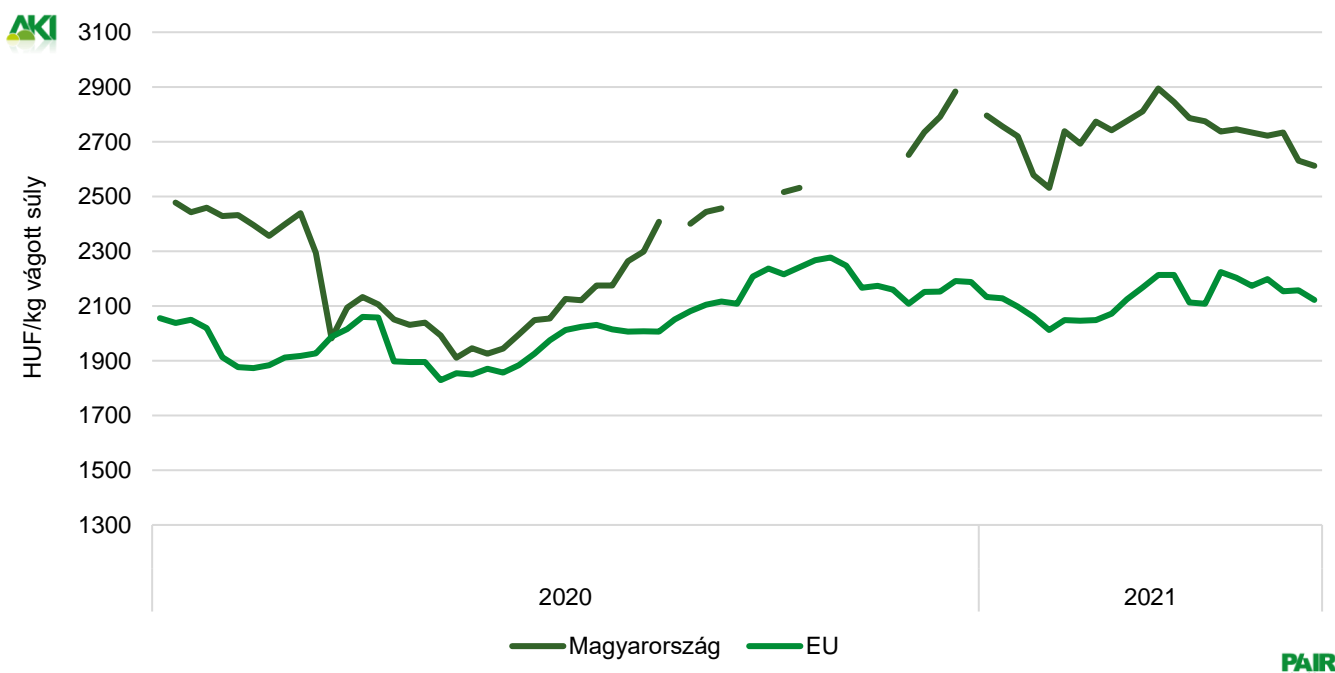
Megjegyzés: Átszámítva az MNB hivatalos középárfolyamán. 1 euró = 2020. 22. hét: 349,56 forint, 2021. 21. hét: 348,98 forint, 2021. 22. hét: 347,14 forint.  
Forrás: Európai Bizottság

11. táblázat: **A könnyű bárány (13 kg-nál kisebb vágott súly) ára az Európai Unióban**

	2020. 22. hét	2021. 21. hét	2021. 22. hét	2021. 22. hét/ 2020. 22. hét (százalék)	HUF/kg vágott súly 2021. 22. hét/ 2021. 21. hét (százalék)
<b>Magyarország</b>	<b>1 926</b>	<b>2 630</b>	<b>2 612</b>	<b>135,61</b>	<b>99,31</b>
Bulgária	2 280	2 410	2 380	104,41	98,78
Görögország	1 612	–	2 035	126,23	–
Spanyolország	1 913	2 235	2 206	115,33	98,71
Horvátország	2 165	2 582	2 588	119,55	100,22
Olaszország	2 150	2 004	1 993	92,69	99,44
Portugália	1 861	2 268	2 289	123,04	100,94
Szlovénia	1 863	1 932	2 018	108,32	104,49
Szlovákia	1 505	–	–	–	–
<b>EU</b>	<b>1 870</b>	<b>2 157</b>	<b>2 122</b>	<b>113,44</b>	<b>98,35</b>

Megjegyzés: Átszámítva az MNB hivatalos középárfolyamán. 1 euró = 2020. 22. hét: 349,56 forint, 2021. 21. hét: 348,98 forint, 2021. 22. hét: 347,14 forint.  
Forrás: Európai Bizottság, AKI PÁIR

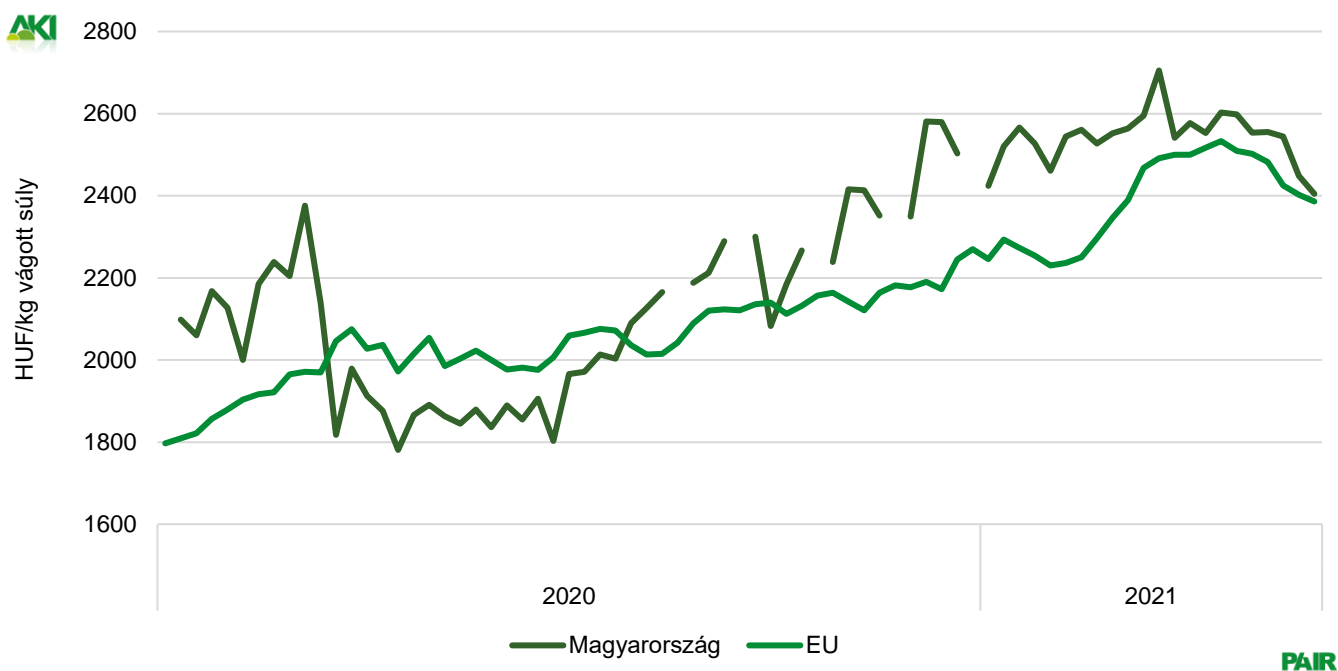
16. ábra: **A könnyű bárány heti termelői ára Magyarországon és az EU-ban (2020–2021)**



Forrás: Európai Bizottság, AKI PÁIR



17. ábra: A nehéz bárány heti termelői ára Magyarországon és az EU-ban (2020–2021)



Forrás: Európai Bizottság, AKI PÁIR

## Nemzetközi előrevetítések

12. táblázat: A világ hústermelése (2017–2021)

	2017	2018	2019 <sup>a)</sup>	2020 <sup>b)</sup>	2021 <sup>b)</sup>	2020/2019 (százalék)	2021/2020 (százalék)
ezer tonna							
<b>Sertéshús</b>							
Kína	54 518	54 040	42 550	36 340	40 500	85,41	111,45
Európai Unió	23 660	24 082	23 956	24 150	24 500	100,81	101,45
USA	11 611	11 943	12 543	12 843	12 832	102,39	99,91
Brazília	3 725	3 763	3 975	4 125	4 250	103,77	103,03
Oroszország	2 959	3 155	3 324	3 611	3 700	108,63	102,46
Vietnám	2 741	2 811	2 430	2 467	2 590	101,52	104,99
Kanada	1 958	1 955	2 000	2 130	2 130	106,50	100,00
Fülöp-szigetek	1 563	1 601	1 585	1 115	1 000	70,35	89,69
Mexikó	1 280	1 329	1 364	1 403	1 354	102,86	96,51
Japán	1 267	1 321	1 408	1 451	1 495	103,05	103,03
Egyéb	5 505	5 655	5 611	5 765	5 830	102,74	101,13
Összesen	112 059	112 939	12 025	96 698	101 481	804,14	104,95
<b>Marha- és borjűhús</b>							
USA	11 943	12 256	12 384	12 379	12 601	99,96	101,79
Brazília	9 550	9 900	10 200	10 100	10 400	99,02	102,97
Európai Unió	7 869	8 003	7 878	7 810	7 730	99,14	98,98
Kína	6 346	6 440	6 670	6 720	7 000	100,75	104,17
India	4 230	4 240	4 270	3 760	4 000	88,06	106,38
Argentína	2 840	3 050	3 125	3 230	3 100	103,36	95,98
Ausztrália	2 149	2 306	2 432	2 123	2 060	87,29	97,03
Mexikó	1 925	1 980	2 027	2 079	2 110	102,57	101,49
Pakisztán	1 780	1 800	1 820	1 820	1 840	100,00	101,10
Oroszország	1 325	1 357	1 374	1 378	1 378	100,29	100,00
Kanada	1 201	1 265	1 342	1 310	1 345	97,62	102,67
Egyéb	8 048	8 031	8 000	7 863	7 979	98,29	101,48
Összesen	59 206	60 628	61 522	60 572	61 543	98,46	101,60

<sup>a)</sup> Becslés.

<sup>b)</sup> Előrevetítés.

Forrás: USDA

13. táblázat: Az Európai Unió húspiacának kilátásai rövid távon (2016–2021)

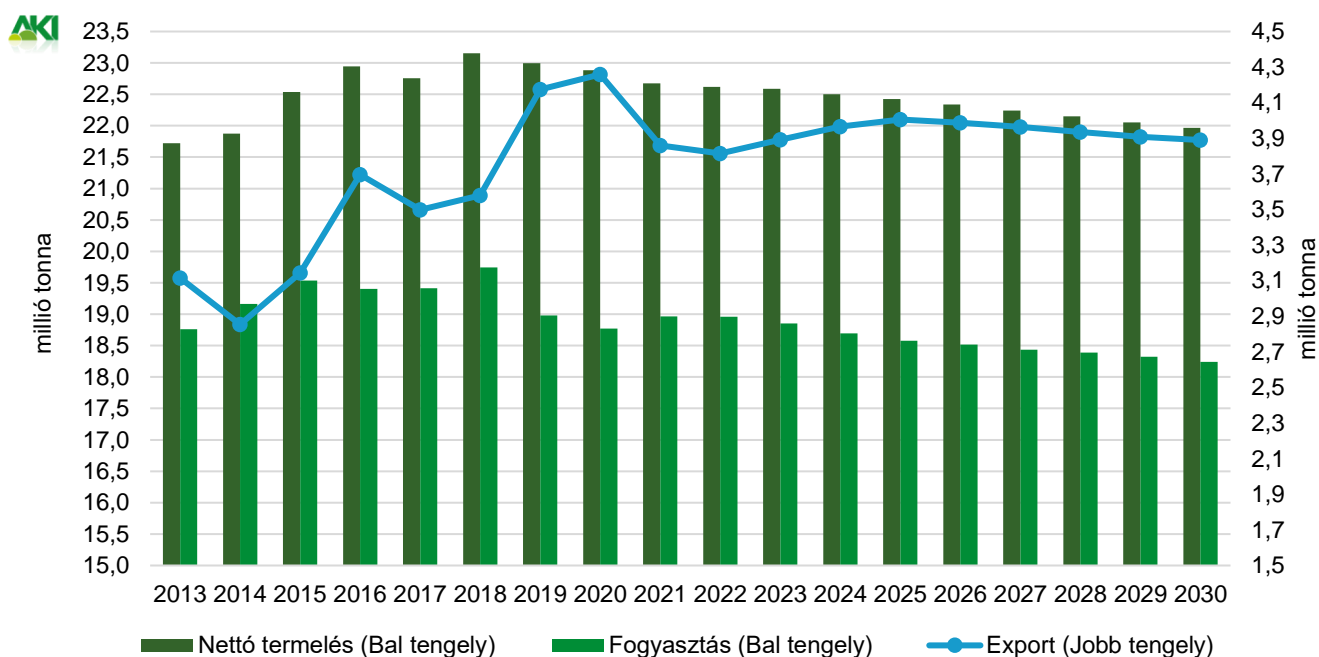
	2016	2017	2018	2019	2020 <sup>a)</sup>	2021 <sup>b)</sup>	2020/2019 (százalék)	2021/2020 (százalék)
ezer tonna								
<b>Sertéshús</b>								
Nettó termelés	22 947	22 758	23 156	22 996	23 271	23 434	101,19	100,70
Import	152	154	167	162	161	163	99,43	101,00
Export	3 695	3 498	3 580	4 177	4 930	4 832	118,02	98,00
Fogyasztás	19 404	19 414	19 743	18 981	18 502	18 765	97,48	101,42
Egy főre jutó fogyasztás (kg)	34,0	34,0	34,5	33,1	32,2	32,7	97,40	101,33
Önellátottság (százalék)	118,5	117,4	117,5	121,4	125,9	125,0	103,71	99,30
<b>Marha- és borjúhús</b>								
Nettó termelés	6 939	6 951	7 067	6 978	6 898	6 830	98,86	99,00
Import	351	348	371	386	307	313	79,35	102,00
Export	585	613	595	577	587	593	101,82	101,00
Fogyasztás	6 705	6 686	6 843	6 788	6 618	6 549	97,49	98,96
Egy főre jutó fogyasztás (kg)	10,5	10,5	10,7	10,6	10,3	10,2	97,42	98,87
Önellátottság (százalék)	106,9	107,6	106,8	106,2	107,6	107,7	101,31	100,11
<b>Juh- és kecskehús</b>								
Nettó termelés	572	572	582	588	605	598	102,90	98,90
Import	170	169	172	163	151	146	92,82	97,00
Export	41	55	51	56	58	58	102,91	100,00
Fogyasztás	701	686	703	694	697	686	100,53	98,40
Egy főre jutó fogyasztás (kg)	1,4	1,4	1,4	1,4	1,4	1,3	100,45	98,31
Önellátottság (százalék)	88,9	91,0	89,9	93,6	95,0	95,5	101,44	100,60

<sup>a)</sup> Becslés.

<sup>b)</sup> Előrevetítés.

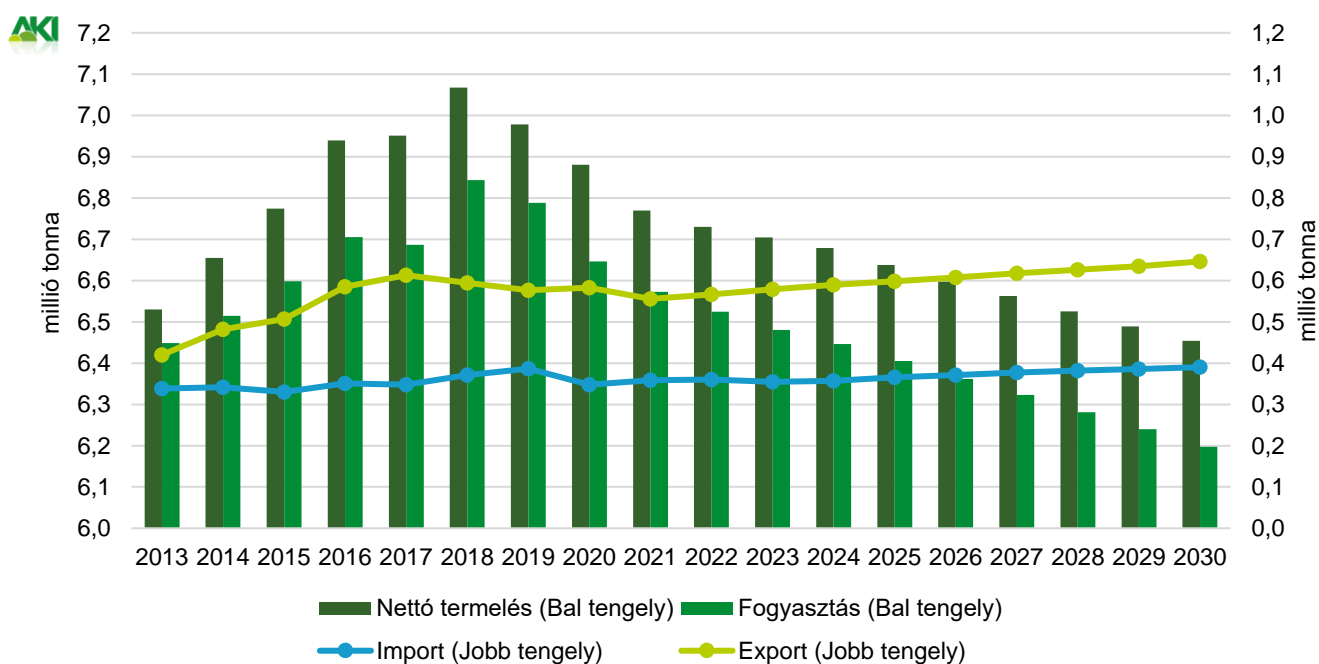
Forrás: Európai Bizottság

18. ábra: Az Európai Unió sertéshúspiacának kilátásai középtávon (2013–2030)



Forrás: Európai Bizottság

19. ábra: Az Európai Unió marha- és borjúhúspiacának kilátásai középtávon (2013–2030)



Forrás: Európai Bizottság

