

# AGRÁRPIACI JELENTÉSEK

**Szamóca**

**ZÖLDSÉG,  
GYÜMÖLCS ÉS  
BOR**

XXV. ÉVFOLYAM • 10. szám • 2021

# ZÖLDSÉG, GYÜMÖLCS ÉS BOR XXV. ÉVFOLYAM • 10. szám • 2021

2021. június 8.

Megjelenik kéthetente

## Felelős szerkesztő

Dr. Stummer Ildikó

## Szerzők

Isépy Anett

isepy.anett@aki.gov.hu

Losonczy Tünde

losonczy.tunde@aki.gov.hu

Ecsediné Wanek Zsuzsanna

wanek.zsuzsa@aki.gov.hu

Szente-Orban Csaba

## Kiadó



**Agrárközgazdasági Intézet**

Nonprofit Kft.

## Elérhetőségek

H-1093 Budapest, Zsil utca 3–5.

Telefon: (+36 70) 501-0446

Fax: (+36 1) 217-8111

<https://aki.gov.hu>

[aki@aki.gov.hu](mailto:aki@aki.gov.hu)

A kiadvány az Agrárközgazdasági Intézet  
által üzemeltetett Piaci Árinformációs Rendszer



adatai alapján készül.

Friss adatokért, kérjük látogasson el a

<https://pair.aki.gov.hu>

oldalra

ISSN 1418 2130

## Tartalomjegyzék

Összefoglaló .....	3
Summary .....	3
Zöldség- és gyümölcspiaci jelentés .....	4
Budapesti nagybani piaci körkép.....	4
A szamóca piaca .....	6
Európai Unió.....	6
Magyarországi piaci információk .....	8
Nemzetközi piaci információk.....	18
Borpiaci jelentés.....	19

A kiadványokkal kapcsolatban részletes  
felvilágosítást ad:

Publikációs Csoport  
[publikacio@aki.gov.hu](mailto:publikacio@aki.gov.hu)  
Telefon: (+36 70) 501-1156



Jelen mű felhasználása a Nevezd meg! - Ne add el! - Így add tovább! 4.0 Nemzetközi (CC BY-NC-SA 4.0) licenc alapján lehetséges. A felhasználási feltételekről bővebben: <https://creativecommons.org/licenses/by-nc-sa/4.0/deed.hu>



# Összefoglaló

Az AKI PÁIR adatai szerint a Budapesti Nagybani Piacon a 22. héten a hazai tárolási burgonya leggyakoribb ára 145–155 forint/kilogramm között mozgott, az újburgonya pedig 300 forint/kilogramm áron került a felhozatalba. Késéssel, de megjelentek a hazai korai cseresznyefajták a kínálatban, amelyeket 1100–1400 forint/kilogramm leggyakoribb áron értékesítettek. A hazai szamóca termelői ára a 14–22. hetek átlagában 10 százalékkal emelkedett (2467 forint/kilogramm) az elmúlt év azonos időszakának átlagárához képest.

## Summary

According to the data of AKI PÁIR, in week 22 the most usual price of domestic storage potatoes varied from 145 to 155 forints / kilogram, and new potatoes were available at a price of 300 forints / kilogram. Domestic early cherry varieties finally appeared in the market, sold at the most usual price of HUF 1,100–1,400 / kilogram in the Budapest Wholesale Market. The price of strawberry was higher (+10 per cent) in the 14-22nd weeks of 2021 than it was in the same period of the previous year.

# Zöldség- és gyümölcspiaci jelentés

## Budapesti nagybani piaci körkép

Az AKI PÁIR adatai szerint a 22. héten a hazai tárolási burgonya leggyakoribb ára 145–155 forint/kilogramm között mozgott, az újburgonya pedig 300 forint/kilogramm áron került a felhozatalba. Ez utóbbi ára 23 százalékkal meghaladta a tavalyi azonos hetit, míg a fajtajelöletlen óburgonya ára 11 százalékkal csökkent.

A belföldi termesztésű, 400–500 grammos kígyóborkát az egy évvel korábbinál 17 százalékkal magasabb, 350 forint/kilogramm termelői áron kínálták. A berakó/fürtös uborkák ára ugyanezen időszak alatt heti összehasonlításban csökkent: a 6–9 cm-es méretben kilogrammonként 4 százalékkal 360, a 9–14 cm-es nagyságban 9 százalékkal 300 forintra.

A vizsgált héten a belpiaci spárgatök 265 (+4 százalék), a cukkini 350 (–12 százalék) forint/kilogramm leggyakoribb áron szerepelt a Budapesti Nagyban Piac választékában. Ennél nagyobb árcsökkenést mutatott a Spanyolországból importált cukkini 376 forint/kilogramm ára, ami 22 százalékkal alulmúlt az

előző évi azonos heti 485 forint/kilogramm árát. A magas, görögországi importból származó görögdinnyét a 2020. 22. hetinél alacsonyabb, 278 forint/kilogramm átlagáron kínálták.

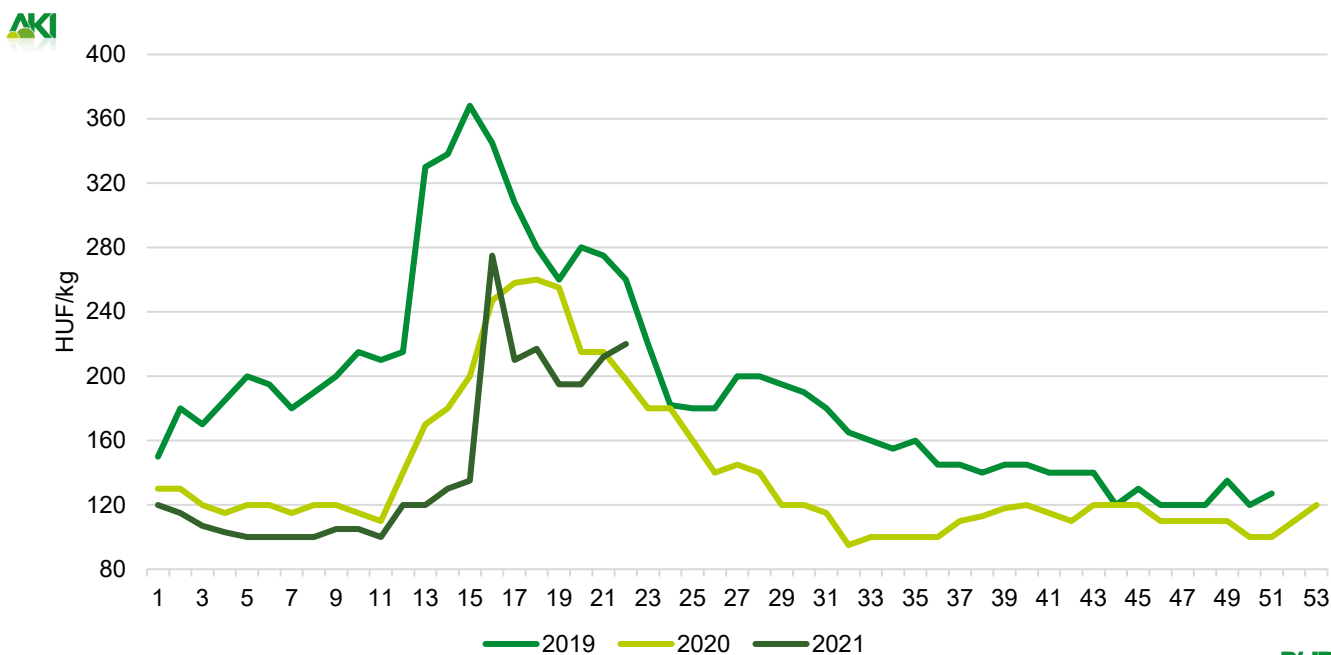
A belföldi spárga fehér és zöld színű változata egyaránt 1550 forint/kilogramm átlagáron volt jelen a Budapesti Nagyban Piac 22. heti kínálatában. A fehér spárga ára 35, a zöldspárgaé 24 százalékkal emelkedett az előző év 22. hetéhez képest.

A fejes káposzta 220 forint/kilogramm átlagára (a primőr és a tavalyi termesztésű együtt) 11 százalékkal felülmúlt az 52 héttel korábbit, a vöröskáposztáé, ami 315 forint/kilogramm volt, ugyanakkor 4 százalékkal alatta maradt.

Késéssel, de megjelentek a hazai korai cseresznyefajták a felhozatalban, amelyeket 1100–1400 forint/kilogramm leggyakoribb áron értékesítettek. Tavalyi árak a 22. héten 800–1000 forint/kilogramm között mozgott.

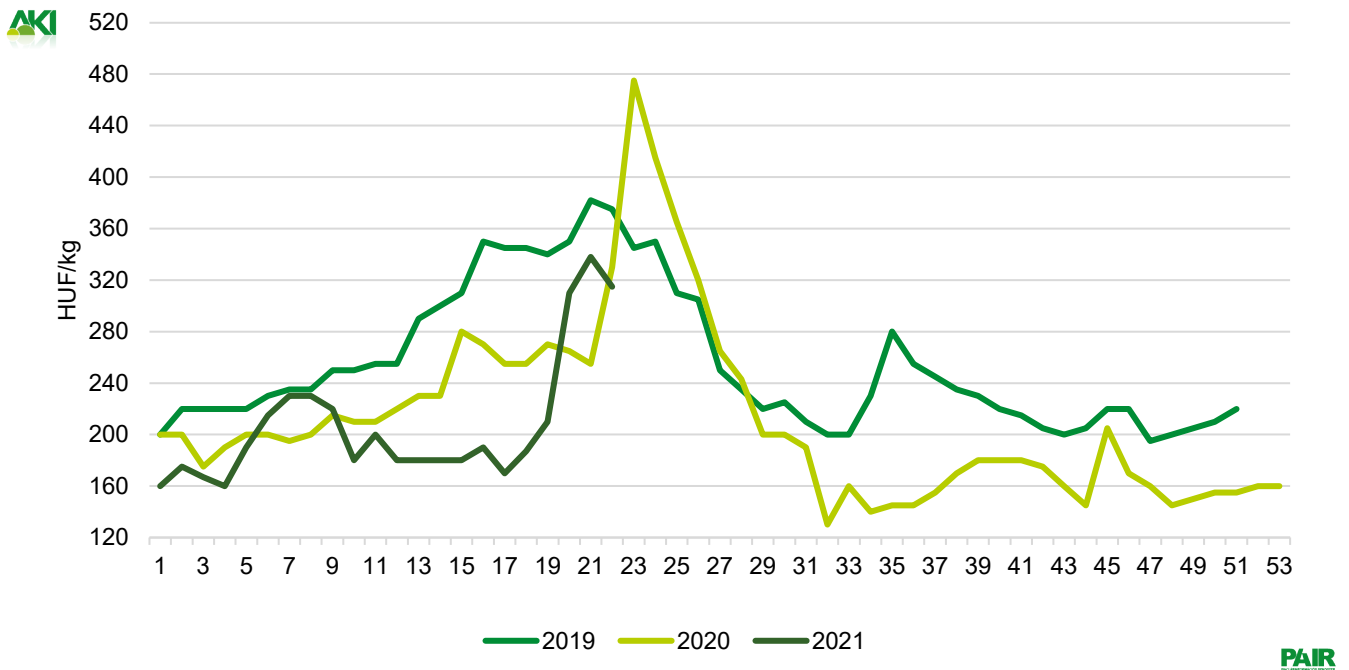
Az egyéb, mediterrán országokból importált csonthéjasok közül az őszibarack kilogrammonként 940–1100, a nektarin 1150–1200, a kajsz 1150 forintért szerepelt a 22. heti választékban. Mindhárom gyümölcs ára 4–15 százalékkal alatta maradt a 2020. azonos hetinek.

1. ábra: A fejes káposzta heti termelői átlagára a Budapesti Nagyban Piacon (2019–2021)



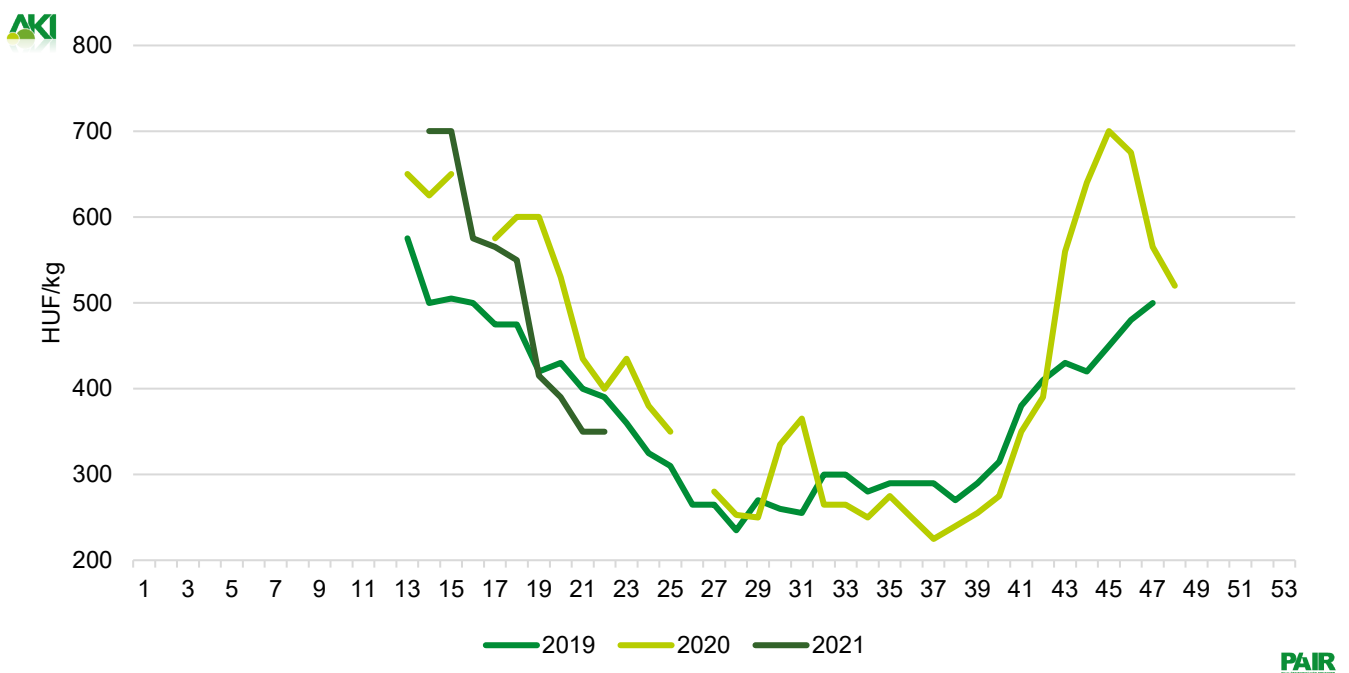
Forrás: AKI PÁIR

2. ábra: **A vöröskáposzta heti termelői átlagára a Budapesti Nagyban Piacon (2019–2021)**



Forrás: AKI PÁIR

3. ábra: **A cukkini heti termelői átlagára a Budapesti Nagyban Piacon (2019–2021)**



Forrás: AKI PÁIR



## A szamóca piaca

### Európai Unió

A világon a legnagyobb mennyiségben termelt bogyós gyümölcs a szamóca, a FAO adatai szerint a termése 8,2 és 8,8 millió tonna között mozgott az elmúlt években. Az Európai Unióban legnagyobb termelőnek számító Spanyolországban, Andalúziában (Huelvában) takarítják be az ország szamóca-termésének 90 százalékát. Az ország szamócaexportja az EU belső piacára 12 százalékkal 99,1 ezer tonnára csökkent az első negyedévben az előző év azonos időszakához képest. A francia agrárminisztérium jelentése szerint Franciaországban 3380 hektáron az áprilisi fagyok miatt az előző évinél 4 százalékkal kevesebb, azaz 55,8 ezer tonna szamóca teremhet 2021-ben. Németország az EU harmadik legnagyobb szamóca-termelője, ahol az alma után a második legjelentősebb gyümölcsfaj a szamóca. A döntően szabadföldi termesztés mellett évről évre nő a fóliás szamóca területe is, az össztermés ötöde termesztőberendezésből származott 2020-ban. A németországi nagybani piacokon a 22. héten a szamócat magasabb áron kínálták, mint egy évvel korábban: a német szamóca nagykereskedelmi ára 50 százalékkal 6,44 euró/kilogrammmra, a hollandiai szamócaé 40 százalékkal 6,35 euró/kilogrammmra, az olaszországié 38 százalékkal 3,6 euró/kilogrammmra, a belgiumi 31 százalékkal 7,1 euró/kilogrammmra emelkedett.

Az Eurostat adatai szerint az EU 10 százalékkal több, 39 ezer tonna szamócat importált a harmadik országokból 2020-ban, mint egy évvel korábban. A legnagyobb mennyiségben Marokkóból érkezett szamóca, illetve lényegesen kisebb volumenben megjelent az Egyiptomból, Törökországból származó szamóca is. Az idei év első negyedévében Marokkóból 38 százalékkal kevesebb, 8,7 ezer tonna szamóca érkezett az előző év azonos időszakához képest.

### Magyarország

A KSH adatai szerint Magyarországon az elmúlt években 730 hektárról 4,7–6 ezer tonna szamócat takarítottak be.

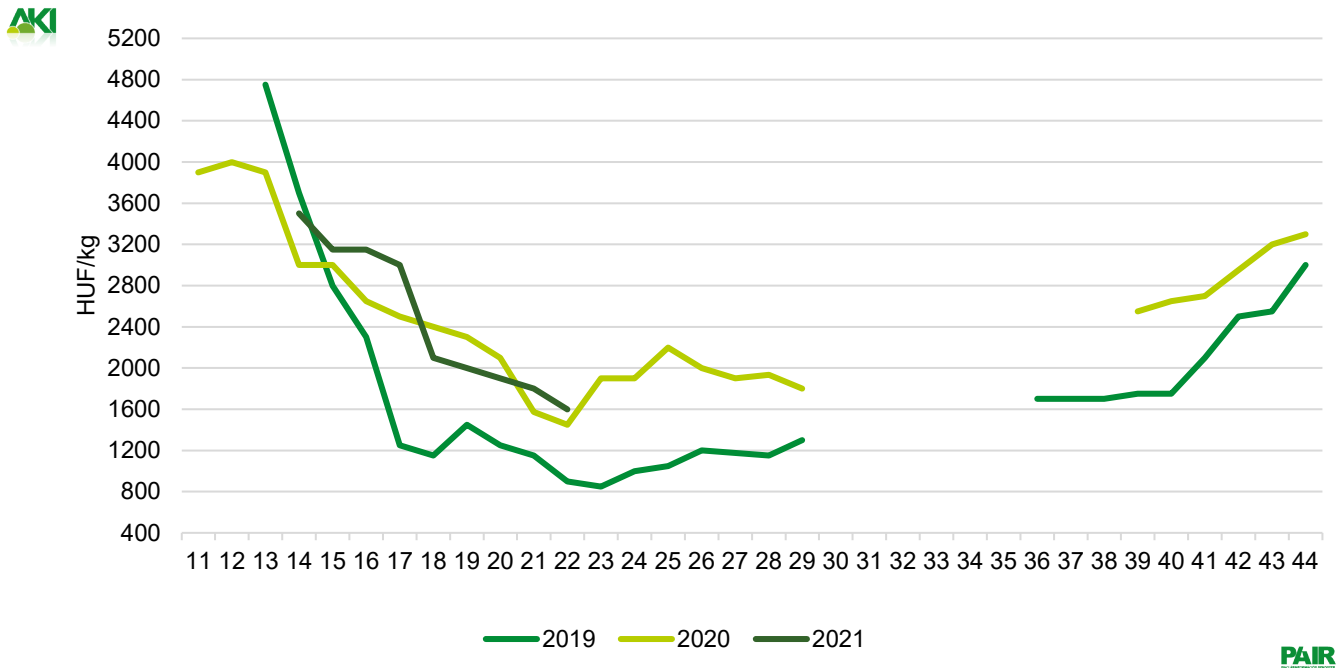
A 2020. évi őszi fényszegény és csapadékos idő miatt kevesebb volt a virágkezdemény, ami a termés csökkenését eredményezheti. A szabadföldi szamóca szezonja kéthetes késéssel kezdődött, ezért június végéig is elhúzódhat.

Az országban megtermelt szamóca 90 százalékát belföldön fogyasztják el. Magyarország szamóca-külkereskedelmi egyenlege negatív, az import a magyar termés körülbelül felét teszi ki. A behozatal 4 százalékkal 3568 tonnára csökkent 2020-ban az előző évihez képest, a szamóca 47 százaléka Spanyolországból érkezett. A beszállítások jelentős része a magyar szezont megelőzően, április–májusban realizálódik. Az idei év első három hónapjában 37 százalékkal 816 tonnára csökkent a beszállított mennyiség. A magyarországi szamóca-termés kis hányadát szállítják külföldre, a friss termék Ukrajnába és Ausztriába került az elmúlt évben. Magyarország szamóca-exportja 49 százalékkal 37,3 tonnára csökkent 2020-ban az előző évihez képest.

Az AKI PÁIR adatai szerint a Budapesti Nagybani Piacon az import (görögországi) szamóca a 3. héten jelent meg a kínálatban. Az importterméket a magyar szamóca piacra lépéséig (14. hét) az előző évihez hasonló nagykereskedelmi áron (1688 forint/kilogramm) értékesítették. Az import szamóca a magyarországi termékkel párhuzamosan jelen van a kínálatban és nagykereskedelmi ára a 14–22. hetek átlagában 47 százalékkal magasabb volt (1176 forint/kilogramm), mint az előző év azonos időszakában. A hazai szamóca az idén 3500 forint/kilogramm termelői áron lépett a piacra a 14. héten, és termelői ára a 14–22. hetek átlagában 10 százalékkal emelkedett (2467 forint/kilogramm) az elmúlt év azonos időszakának átlagárához képest.

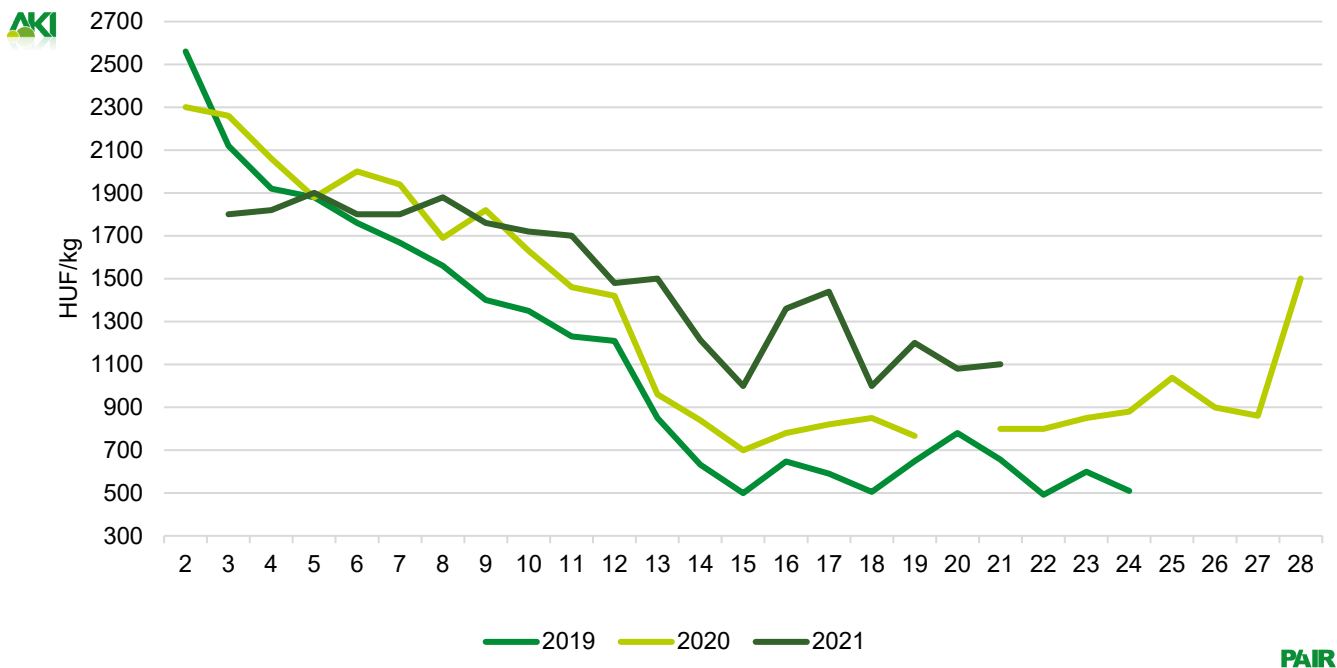
A budapesti fogyasztói piacokon a 12. héten átlagosan 6800 forint/kilogramm áron jelent meg a magyarországi szamóca, amelynek ára a kínálat bővülésével a 22. hétre 1500–2000 forint/kilogrammmra csökkent.

4. ábra: **A belföldi szamóca heti termelői átlagára a Budapesti Nagyban Piacon (2019–2021)**



Forrás: AKI PÁIR

5. ábra: **Az import szamóca heti nagykereskedelmi átlagára a Budapesti Nagyban Piacon (2019–2021)**



Forrás: AKI PÁIR



## Magyarországi piaci információk

1. táblázat: **Az I. osztályú belföldi zöldségfélék és gyümölcsök leggyakoribb bruttó termelői ára a Budapesti Nagyban Piacon**

Faj	Fajta/Típus	Méret	Mérték-egység	2020. 22. hét	2021. 21. hét	2021. 22. hét	2021.22. hét/2020.22. hét (százalék)	2021. 22. hét/2021. 21. hét (százalék)
Burgonya	Fabiola	–	HUF/kg	–	145	150	–	103,5
	Újburgonya	–	HUF/kg	245	300	300	122,5	100,0
	Cherie	–	HUF/kg	268	260	250	93,5	96,2
	Laura	–	HUF/kg	–	140	145	–	103,6
	Nem jelölt	–	HUF/kg	175	150	155	88,6	103,3
Paradicsom	Gömb	40–47 mm	HUF/kg	380	380	360	94,7	94,7
		47–57 mm	HUF/kg	–	410	370	–	90,2
	Fürtös	47 mm+	HUF/kg	435	475	450	103,5	94,7
		40–47 mm	HUF/kg	475	515	480	101,1	93,2
	Koktél	15 mm–	HUF/kg	1 100	1 200	1 100	100,0	91,7
		15 mm+	HUF/kg	1 300	1 300	1 300	100,0	100,0
Paprika	Tölteni való édes	30–70 mm	HUF/kg	490	610	565	115,3	92,6
		70 mm+	HUF/kg	625	750	690	110,4	92,0
	Kaliforniai	70 mm+	HUF/kg	1 250	1 530	1 450	116,0	94,8
	Lecsőpaprika	–	HUF/kg	425	435	450	105,9	103,5
Padlizsán	–	70 mm+	HUF/kg	600	525	580	96,7	110,5
Uborka	Kígyó	400–500 g	HUF/kg	300	375	350	116,7	93,3
	Berakó (fürtös)	6–9 cm	HUF/kg	375	425	360	96,0	84,7
		9–14 cm	HUF/kg	330	360	300	90,9	83,3
Főzőtök	Spárgatök	–	HUF/kg	255	400	265	103,9	66,3
	Cukkini	–	HUF/kg	400	350	350	87,5	100,0
	Bébitök	–	HUF/kg	350	400	325	92,9	81,3
Sárgarépa	–	–	HUF/kg	245	283	325	132,7	114,7
			HUF/kiszerezés	190	275	235	123,7	85,5
Petrezselyem	–	–	HUF/kg	750	625	630	84,0	100,8
			HUF/kiszerezés	285	375	335	117,5	89,3
Zeller	Gumós	–	HUF/kg	285	260	258	90,4	99,0
			HUF/db	245	250	250	102,0	100,0
Sóska	–	–	HUF/kg	700	700	675	96,4	96,4
Spenót	–	–	HUF/kg	600	500	650	108,3	130,0
Cékla	–	–	HUF/kg	282	165	165	58,4	100,0
Fejes saláta	–	–	HUF/db	158	200	167	105,4	83,5
Jégsaláta	–	–	HUF/db	275	330	280	101,8	84,9
Lollo Rossa	–	–	HUF/db	167	200	190	113,8	95,0



Faj	Fajta/Típus	Méret	Mérték- egység	2020. 22. hét	2021. 21. hét	2021. 22. hét	2021.22. hét/ 2020.22. hét (százalék)	2021. 22. hét/ 2021. 21. hét (százalék)
Lollo Bionda	–	–	HUF/db	167	200	190	113,8	95,0
Fejes káposzta	Fehér	–	HUF/kg	198	212	220	111,4	103,5
	Vörös	–	HUF/kg	330	338	315	95,5	93,3
Kelkáposzta	–	–	HUF/kg	290	280	300	103,5	107,1
Karalábé	–	–	HUF/kg	250	200	145	58,0	72,5
			HUF/db	170	162	155	91,2	95,4
Karfiol	–	16 cm+	HUF/kg	505	410	405	80,2	98,8
Kínai kel	–	–	HUF/kg	225	250	265	117,8	106,0
Brokkoli	–	–	HUF/kg	–	640	525	–	82,0
Retek	Hónapos	–	HUF/ kiszérelés	200	175	158	79,3	90,6
Retek	Jégcsap	–	HUF/kg	–	365	315	–	86,3
Retek	Müncheni Sör	–	HUF/ kiszérelés	300	275	250	83,3	90,9
Borsó	Zöldborsó	–	HUF/kg	700	1 550	750	107,1	48,4
	Száraz sárga	–	HUF/kg	220	230	230	104,6	100,0
Bab	Zöldbab	–	HUF/kg	1 550	1 900	1 750	112,9	92,1
Vöröshagyma	Barna héjú	40–70 mm	HUF/kg	250	180	175	70,0	97,2
Vöröshagyma	Főzőhagyma	–	HUF/ /kiszérelés	250	280	250	100,0	89,3
Vöröshagyma	Zöldhagyma	–	HUF/ kiszérelés	155	175	160	103,2	91,4
Fokhagyma	–	45 mm+	HUF/kg	1 200	1 400	1 300	108,3	92,9
Póréhagyma	–	–	HUF/db	200	200	200	100,0	100,0
Gomba	Laska	–	HUF/kg	700	750	775	110,7	103,3
Spárga	Fehér	16 mm+	HUF/kg	1 150	1 600	1 550	134,8	96,9
	Zöld	16 mm+	HUF/kg	1 250	1 600	1 550	124,0	96,9
Alma	Idared	65 mm+	HUF/kg	300	310	310	103,3	100,0
	Nem jelölt	–	HUF/kg	–	362	350	–	96,6
Cseresznye	Korai	17–20 mm	HUF/kg	800	–	1 100	137,5	–
	Bigarreau Burlat	17–20 mm	HUF/kg	1 000	–	1 200	120,0	–
	Nem jelölt	17–20 mm	HUF/kg	1 000	–	1 400	140,0	–
Szamóca	–	–	HUF/kg	1 450	1 800	1 600	110,3	88,9

Megjegyzés: A teljes adatbázis megtekinthető a <https://pair.aki.gov.hu> oldalon.

Forrás: AKI PÁIR

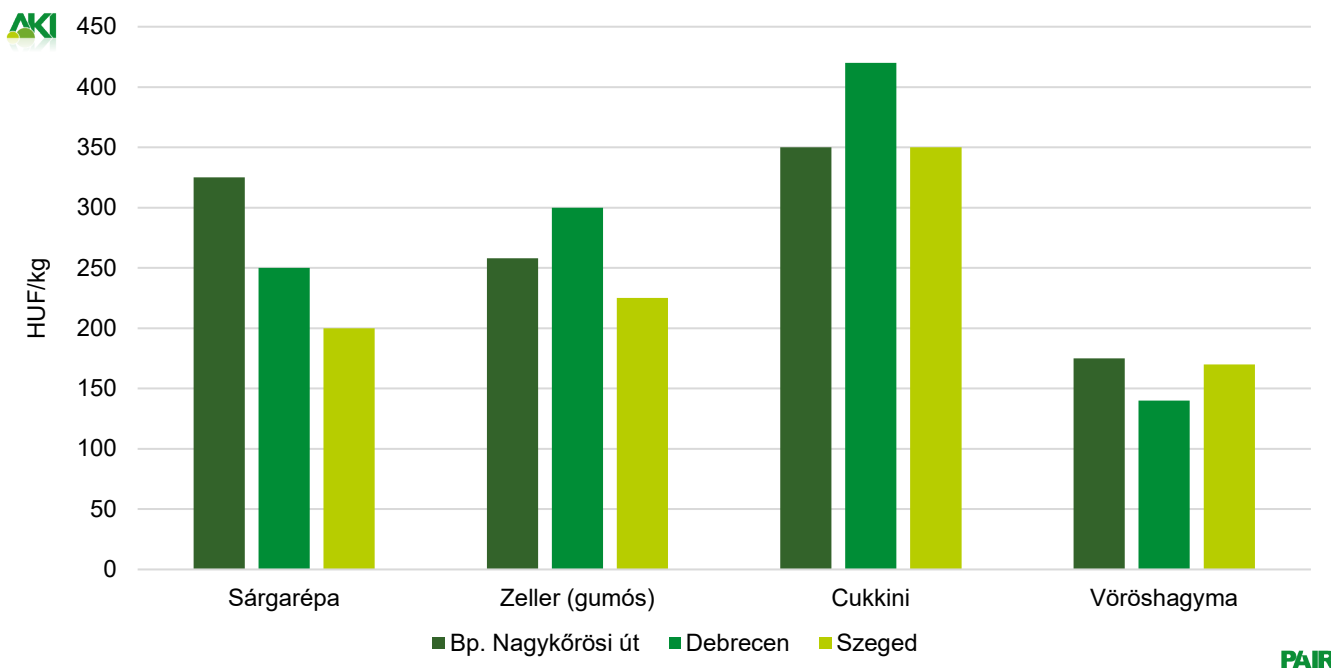
2. táblázat: **Az Európai Unióból és a harmadik országokból származó, I. osztályú zöldségfélék és gyümölcsök leggyakoribb bruttó ára a Budapesti Nagyban Piacon**

Faj	Fajta/Típus	Méret	Származási hely	Mértékegység	2020. 22. hét	2021. 21. hét	2021. 22. hét	2021. 22. hét/2020. 22. hét (százalék)	2021. 22. hét/2021. 21. hét (százalék)
Burgonya	Nem jelölt	–	Franciaország	HUF/kg	200	220	220	110,0	100,0
Paradicsom	Koktél	15 mm+	Olaszország	HUF/kg	1 100	1 152	1 100	100,0	95,5
Paprika	Kaliforniai	70 mm+	Spanyolország	HUF/kg	1 250	1 260	1 400	112,0	111,1
Padlizsán	–	70 mm+	Spanyolország	HUF/kg	804	420	480	59,7	114,3
Görögdinnye	Magvas–Hosszú–csíkos	–	Görögország	HUF/kg	358	336	278	77,7	82,7
Főzőtök	Cukkini	–	Spanyolország	HUF/kg	485	354	376	77,5	106,2
Sárgarépa	–	–	Belgium	HUF/kg	210	240	220	104,8	91,7
			Hollandia	HUF/kg	–	237	200	–	84,5
Zeller	Gumós	–	Hollandia	HUF/kg	292	262	250	85,6	95,4
Jégsaláta	–	–	Spanyolország	HUF/db	350	440	392	112,0	89,1
Fejes káposzta	Fehér	–	Hollandia	HUF/kg	188	208	232	123,4	111,5
	Vörös	–	Hollandia	HUF/kg	220	248	260	118,2	104,8
Kelkáposzta	–	–	Olaszország	HUF/kg	480	428	388	80,8	90,7
Karfiol	–	16 cm+	Olaszország	HUF/kg	564	460	–	–	–
Brokkoli	–	–	Olaszország	HUF/kg	876	870	854	97,5	98,2
Lencse	–	–	Kanada	HUF/kg	410	400	400	97,6	100,0
Vöröshagyma	Barna héjú	40–70 mm	Hollandia	HUF/kg	180	134	144	80,0	107,5
		10–40 mm	Hollandia	HUF/kg	–	250	–	–	–
		40–70 mm	Hollandia	HUF/kg	276	250	256	92,8	102,4
Fokhagyma	–	30–45 mm	Spanyolország	HUF/kg	1 400	1 300	–	–	–
		45 mm+	Spanyolország	HUF/kg	1 400	1 200	–	–	–
Alma	Granny Smith	65 mm+	Olaszország	HUF/db	176	210	200	113,6	95,2
	Idared	65 mm+	Lengyelország	HUF/kg	377	–	–	–	–
	Golden	65 mm+	Olaszország	HUF/kg	422	–	–	–	–
	Pink Lady	65 mm+	Olaszország	HUF/db	260	255	260	100,0	102,0
	Nem jelölt	–	Nem jelölt	HUF/kg	–	465	470	–	101,1
Körte	Bosc kobak (Alexander)	60–70 mm	Dél-afrikai Köztársaság	HUF/kg	800	–	–	–	–
			Olaszország	HUF/kg	–	650	632	–	97,2
	Vilmos	60–75 mm	Argentína	HUF/kg	872	712	666	76,4	93,5
			Dél-afrikai Köztársaság	HUF/kg	800	–	–	–	–
Szilva	Japán típusú	35 mm+	Spanyolország	HUF/kg	–	1 600	1 400	–	87,5
Kajszi	Nem jelölt	30 mm+	Olaszország	HUF/kg	1 155	–	–	–	–
			Spanyolország	HUF/kg	1 200	1 335	1 150	95,8	86,1

Faj	Fajta/Típus	Méret	Származási hely	Mérték-egység	2020. 22. hét	2021. 21. hét	2021. 22. hét	2021. 22. hét/ 2020. 22. hét (százalék)	2021. 22. hét/ 2021.21. hét (százalék)
Őszibarack	Nem jelölt	–	Olaszország	HUF/kg	–	–	940	–	–
			Spanyolország	HUF/kg	1 290	975	1 100	85,3	112,8
Nektarin	Nem jelölt	–	Olaszország	HUF/kg	–	–	1 200	–	–
			Spanyolország	HUF/kg	1 340	1 085	1 150	85,8	106,0
Szamóca	–	–	Görögország	HUF/kg	800	1 100	–	–	–
Dióbél	–	–	Nem jelölt	HUF/kg	–	3 000	3 000	–	100,0
Mandula (tisztított)	–	–	USA	HUF/kg	3 300	3 300	3 300	100,0	100,0
Mogyoró (tisztított)	–	–	Törökország	HUF/kg	2 800	3 040	3 040	108,6	100,0
Földimogyoró	–	–	Kína	HUF/kg	800	900	900	112,5	100,0
Csemegeszőlő	Fehér	–	Brazília	HUF/kg	–	–	1 670	–	–
	Fehér	–	Chile	HUF/kg	1 430	–	–	–	–
	Fehér	–	Peru	HUF/kg	–	1 600	–	–	–
	Piros	–	Brazília	HUF/kg	–	–	1 288	–	–
Citrom	–	–	Spanyolország	HUF/kg	806	518	508	63,0	98,1
Zöldcitrom	–	–	Brazília	HUF/kg	–	980	1 000	–	102,0
Narancs	Navel	67–80mm	Spanyolország	HUF/kg	676	–	–	–	–
	Nem jelölt	–	Egyiptom	HUF/kg	550	–	500	90,9	–
			Görögország	HUF/kg	508	360	286	56,3	79,4
			Spanyolország	HUF/kg	–	442	540	–	122,2
Grapefruit	–	–	Spanyolország	HUF/kg	542	550	584	107,8	106,2
Kivi	–	–	Görögország	HUF/kg	800	620	700	87,5	112,9
Kivi	–	–	Olaszország	HUF/kg	850	560	620	72,9	110,7
Banán	–	–	Ecuador	HUF/kg	416	423	420	101,0	99,3
			Kolumbia	HUF/kg	394	406	400	101,5	98,5
Mák	–	–	Cseh Köztársaság	HUF/kg	1 100	1 000	1 000	90,9	100,0

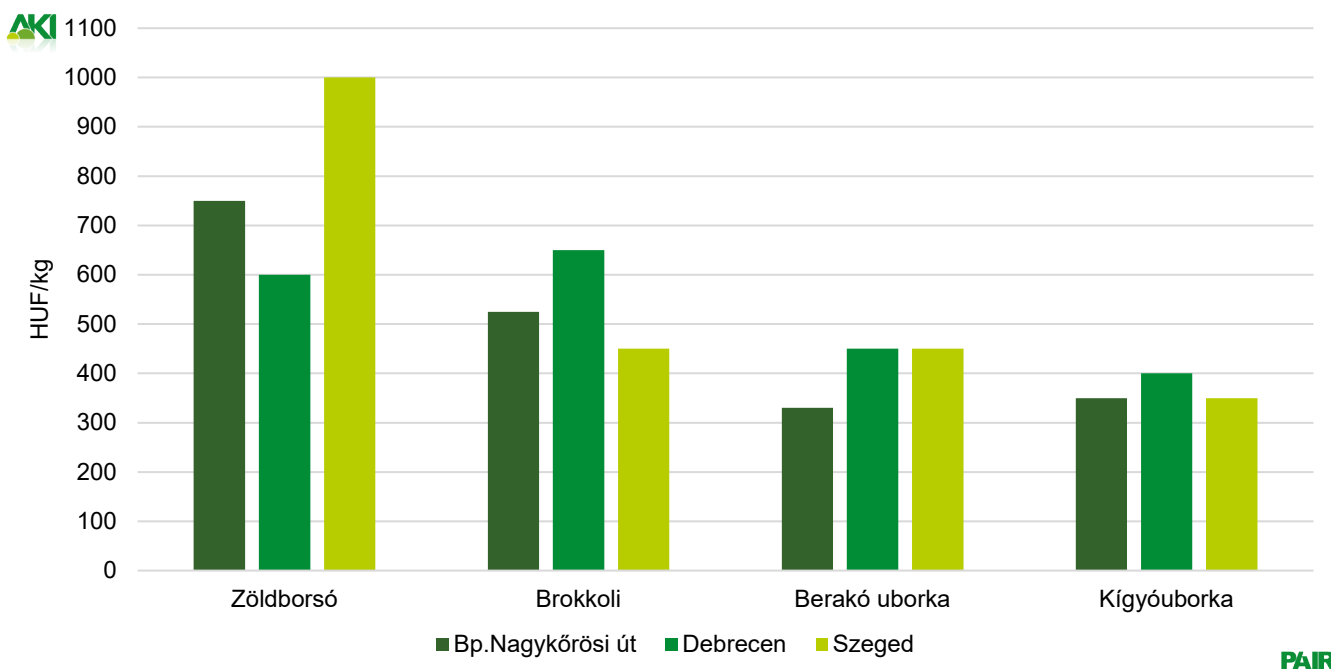
Megjegyzés: A teljes adatbázis megtekinthető a <https://pair.aki.gov.hu> oldalon.  
Forrás: AKI PÁIR

6. ábra: A sárgarépa, a gumós zeller, a cukkini és a vöröshagyma leggyakoribb termelői ára a nagybani piacokon (2021. 22. hét)



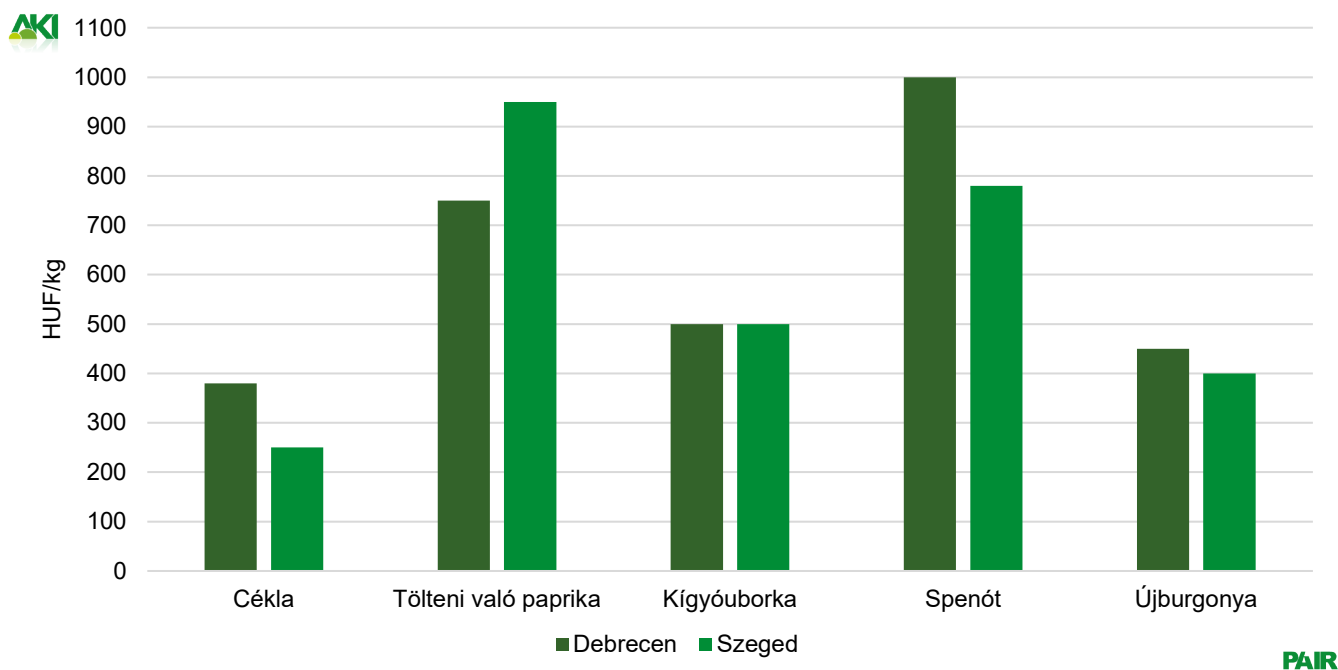
Forrás: AKI PÁIR

7. ábra: A zöldborsó, a brokkoli, a berakó uborka és a kígyóuborka leggyakoribb termelői ára a nagybani piacokon (2021. 22. hét)



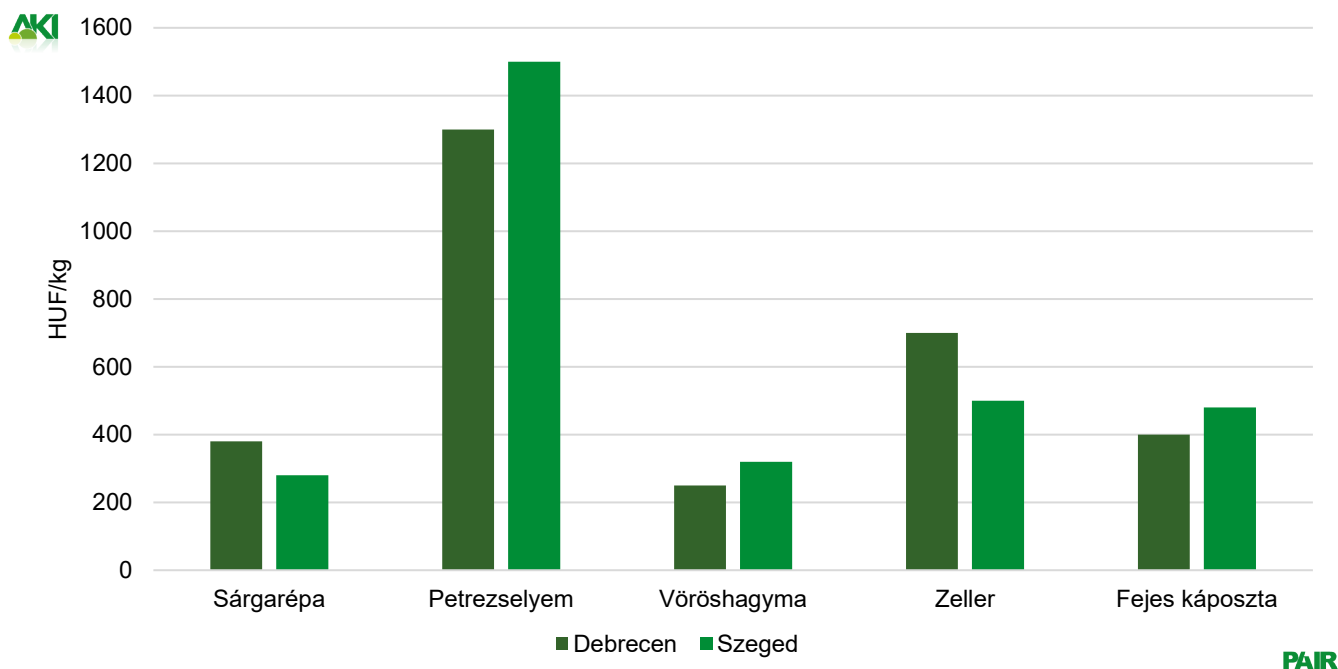
Forrás: AKI PÁIR

8. ábra: A cékla, a tölteni való paprika, a kígyóborka, a spenót és az újburgonya leggyakoribb ára a vidéki fogyasztói piacokon (2021. 22. hét)



Forrás: AKI PÁIR

9. ábra: A sárgarépa, a petrezselyem, a vöröshagyma, a zeller és a fejes káposzta leggyakoribb ára a vidéki fogyasztói piacokon (2021. 22. hét)



Forrás: AKI PÁIR



3. táblázat: **A gyümölcsfélék (déli gyümölccsel, dinnyefélék nélkül) külkereskedelmi forgalma Magyarországon**

	Export mennyisége			Import mennyisége		
	2020. január–március	2021. január–március	Változás	2020. január–március	2021. január–március	Változás
	tonna	tonna	százalék	tonna	tonna	százalék
Gyümölcs	20 078,0	23 925,3	119,2	94 928,4	89 749,2	94,5
Ebből:						
Dió héj nélkül	259,1	103,1	39,8	409,2	313,2	76,5
Alma ipari célú	142,2	91,9	64,6	640,0	920,5	143,8
Alma étkezési célú	2 780,0	2 350,1	84,5	4 230,0	5 096,2	120,5
Szamóca	9,7	32,9	340,7	1 306,3	816,5	62,5

	Export értéke			Import értéke		
	2020. január–március	2021. január–március	Változás	2020. január–március	2021. január–március	Változás
	millió HUF	millió HUF	százalék	millió HUF	millió HUF	százalék
Gyümölcs	8 503,9	9 726,7	114,4	33 141,4	32 142,8	97,0
Ebből:						
Dió héj nélkül	470,1	192,0	40,8	666,5	475,6	71,4
Alma ipari célú	6,2	4,7	76,6	170,7	197,4	115,6
Alma étkezési célú	553,4	521,8	94,3	927,9	1 133,1	122,1
Szamóca	7,2	39,4	544,4	1 069,6	852,5	79,7

Forrás: KSH

4. táblázat: **A zöldségfélék (dinnyefélékkel) külkereskedelmi forgalma Magyarországon**

	Export mennyisége			Import mennyisége		
	2020. január–március	2021. január–március	Változás	2020. január–március	2021. január–március	Változás
	tonna	tonna	százalék	tonna	tonna	százalék
Zöldség	52 342,8	54 282,7	103,7	140 755,3	126 863,5	90,1
Ebből:						
Paradicsom	308,4	446,5	144,8	9 291,8	11 299,9	121,6
Vöröshagyma	73,6	52,3	71,0	7 300,1	5 838,9	80,0
Fokhagyma	133,5	184,8	138,4	719,2	751,6	104,5
Fejes és vöröskáposzta	35,9	239,6	667,5	840,1	2 714,5	323,1
Édes paprika	163,5	257,1	157,2	4 798,2	5 452,7	113,6

	Export értéke			Import értéke		
	2020. január–március	2021. január–március	Változás	2020. január–március	2021. január–március	Változás
	millió HUF	millió HUF	százalék	millió HUF	millió HUF	százalék
Zöldség	21 998,9	23 889,3	108,6	41 565,2	37 846,3	91,1
Ebből:						
Paradicsom	166,7	244,1	146,4	4 908,6	5 623,1	114,6
Vöröshagyma	20,3	13,7	67,3	973,0	794,1	81,6
Fokhagyma	122,2	156,8	128,3	504,6	635,8	126,0
Fejes és vöröskáposzta	28,3	64,1	226,4	96,7	233,7	241,6
Édes paprika	95,9	144,8	151,0	2 464,2	2 795,6	113,4

Forrás: KSH

5. táblázat: **A feldolgozott zöldségfélék és gyümölcsök BELFÖLDÖN értékesített mennyisége és értékesítési ára**

Megnevezés	Mértékegység	2020. IV.	2021. III.	2021. IV.	2021. IV./ 2020. IV. (százalék)	2021. IV./ 2021. III. (százalék)
Paradicsomsűrítmény	tonna	...	...	...	...	...
	HUF/tonna	...	...	...	...	...
Konzerv csemegekukorica	tonna	1 038	1 479	943	90,82	63,72
	HUF/tonna	267 079	327 445	339 972	127,29	103,83
Fagyasztott csemegekukorica	tonna	238	644	498	209,21	77,41
	HUF/tonna	302 271	275 534	277 455	91,79	100,70
Fagyasztott zöldbab	tonna	364	450	363	99,66	80,62
	HUF/tonna	281 761	308 371	318 831	113,16	103,39
Konzerv zöldborsó	tonna	251	216	197	78,68	91,56
	HUF/tonna	250 204	339 753	330 914	132,26	97,40
Fagyasztott zöldborsó	tonna	884	834	757	85,64	90,80
	HUF/tonna	274 592	336 653	332 754	121,18	98,84
Almasűrítmény	tonna	1 430	194	...	...	...
	HUF/tonna	326 665	423 589	...	...	...
Meggybefőtt (720 ml)	tonna	...	...	...	...	...
	HUF/tonna	...	...	...	...	...
Fagyasztott meggy	tonna	...	118	69	...	58,61
	HUF/tonna	...	508 259	448 899	...	88,32

... = Adatvédelmi korlátok miatt nem közölhető adat.  
Forrás: AKI PÁIR

6. táblázat: **A feldolgozott zöldséfélek és gyümölcsök KÜLFÖLDÖN értékesített mennyisége és értékesítési ára**

Megnevezés	Mértékegység	2020. IV.	2021. III.	2021. IV.	2021. IV./ 2020. IV. (százalék)	2021. IV./ 2021. III. (százalék)
Paradicsomsűrítmény	tonna	...	...	...	...	...
	HUF/tonna	...	...	...	...	...
Konzerv csemegekukorica	tonna	24 293	23 698	17 909	73,72	75,57
	HUF/tonna	278 530	312 589	305 773	109,78	97,82
Fagyasztott csemegekukorica	tonna	4 359	4 226	3 762	86,32	89,04
	HUF/tonna	331 292	337 956	329 075	99,33	97,37
Fagyasztott zöldbab	tonna	171	...	...	...	...
	HUF/tonna	331 426	...	...	...	...
Konzervzöldborsó	tonna	5 431	4 059	3 444	63,42	84,84
	HUF/tonna	273 504	305 556	303 624	111,01	99,37
Fagyasztott zöldborsó	tonna	838	567	1 004	119,83	176,96
	HUF/tonna	289 958	338 653	318 879	109,97	94,16
Almasűrítmény	tonna	1 462	1 881	2 347	160,51	124,76
	HUF/tonna	389 809	406 598	421 363	108,09	103,63
Meggybefőtt (720 ml)	tonna	...	...	...	...	...
	HUF/tonna	...	...	...	...	...
Fagyasztott meggy	tonna	...	...	...	...	...
	HUF/tonna	...	...	...	...	...

... = Adatvédelmi korlátok miatt nem közölhető adat.  
 Forrás: AKI PÁIR

## Nemzetközi piaci információk

7. táblázat: A zöldségfélék és a gyümölcsök ára a poznani, a hamburgi, a berlini és a müncheni nagybani piacokon (HUF/kg)

Megnevezés	Származás	Poznan		Származás	Hamburg		Származás	Berlin		Származás	München	
		Min.	Max.		Min.	Max.		Min.	Max.		Min.	Max.
		2021.06.01.			2021.06.02.			2021.06.02.			2021.06.02.	
Újburgonya	külpiai	279	310	Ciprus	242	277	Ciprus	277	319	Marokkó	249	291
Cékla	belföldi	155	186	belföldi	139	191	belföldi	277	346	belföldi	294	329
Cukkini	külpiai	388	466	Spanyolország	485	589	Spanyolország	450	554	Spanyolország	485	520
Csiperkegomba	belföldi	569	621	belföldi	693	831	belföldi	762	970	belföldi	797	831
Laskagomba	–	–	–	Lengyelország	1 472	1 732	Lengyelország	1 386	2 078	Lengyelország	1 351	1 489
Vöröshagyma	belföldi	101	109	Spanyolország	152	173	Spanyolország	180	222	Spanyolország	152	173
Alma (Golden)	belföldi	207	259	belföldi	242	312	belföldi	277	346	belföldi	312	346
Körte	belföldi	310	388	Dél-afrikai Közt.	388	443	Dél-afrikai Közt.	443	499	Dél-afrikai Közt.	443	471
Szamóca	külpiai	1 241	1 552	belföldi	1 940	2 563	belföldi	1 940	2 425	belföldi	1 940	2 632
Cseresznye	külpiai	2 716	3 492	Spanyolország	1 212	1 732	Spanyolország	1 039	1 386	Spanyolország	1 386	1 732

Megjegyzés: Átszámítva az MNB hivatalos középárfolyamán.  
 Forrás: [www.wgro.com.pl](http://www.wgro.com.pl), [www.ami-informiert.de](http://www.ami-informiert.de)



# Borpiaci jelentés

8. táblázat: **A földrajzi jelzés nélküli és az oltalom alatt álló földrajzi jelzéssel ellátott BELFÖLDÖN értékesített borok mennyisége és feldolgozó értékesítési ára**

Megnevezés		Mértékegység	2020. január–május	2021. január–május	2021. január–május/ 2020. január–május (százalék)
Fehér	Földrajzi jelzés nélküli	hektoliter	736	8 416	1 144,08
		HUF/hektoliter	25 072	12 629	50,37
	Oltalom alatt álló földrajzi jelzéssel ellátott	hektoliter	132 730	119 185	89,79
		HUF/hektoliter	18 475	20 866	112,95
Fehér összesen	hektoliter	133 466	127 601	95,61	
	HUF/hektoliter	18 511	20 323	109,79	
Vörös és rozé	Földrajzi jelzés nélküli	hektoliter	6 501	34	0,52
		HUF/hektoliter	19 955	32 387	162,30
	Oltalom alatt álló földrajzi jelzéssel ellátott	hektoliter	96 042	110 352	114,90
		HUF/hektoliter	26 692	26 116	97,84
Vörös és rozé összesen	hektoliter	102 543	110 386	107,65	
	HUF/hektoliter	26 265	26 118	99,44	
Földrajzi jelzés nélküli bor összesen	hektoliter	7 237	8 450	116,76	
	HUF/hektoliter	20 476	12 708	62,06	
Oltalom alatt álló földrajzi jelzéssel ellátott bor összesen	hektoliter	228 772	229 537	100,33	
	HUF/hektoliter	21 924	23 390	106,69	
Földrajzi jelzés nélküli bor és oltalom alatt álló földrajzi jelzéssel ellátott bor összesen	hektoliter	236 009	237 987	100,84	
	HUF/hektoliter	21 880	23 011	105,17	

... = Adatvédelmi korlátok miatt nem közölhető adat. 2021. január–május időszakában a fehér FN-borok legnagyobb része tartályos kiszerezésű volt.  
Megjegyzés: Belföldön termelt borok.  
Forrás: AKI PÁIR

9. táblázat: **A földrajzi jelzés nélküli és az oltalom alatt álló földrajzi jelzéssel ellátott KÜLFÖLDÖN értékesített borok mennyisége és feldolgoói értékesítési ára**

Megnevezés		Mértékegység	2020. január–május	2021. január–május	2021. január–május/ 2020. január–május (százalék)
Fehér	Földrajzi jelzés nélküli	hektoliter	15 003	22 621	150,78
		HUF/hektoliter	40 599	43 580	107,34
	Oltalom alatt álló földrajzi jelzéssel ellátott	hektoliter	149 884	114 091	76,12
		HUF/hektoliter	20 135	23 442	116,42
Fehér összesen	hektoliter	164 887	136 712	82,91	
	HUF/hektoliter	21 997	26 774	121,72	
Vörös és rozé	Földrajzi jelzés nélküli	hektoliter	...	2 902	...
		HUF/hektoliter	...	44 388	...
	Oltalom alatt álló földrajzi jelzéssel ellátott	hektoliter	38 180	27 293	71,48
		HUF/hektoliter	20 200	25 756	127,50
Vörös és rozé összesen	hektoliter	...	30 195	...	
	HUF/hektoliter	...	27 547	...	
Földrajzi jelzés nélküli bor összesen	hektoliter	23 148	25 523	110,26	
	HUF/hektoliter	33 495	43 672	130,38	
Oltalom alatt álló földrajzi jelzéssel ellátott bor összesen	hektoliter	188 063	141 384	75,18	
	HUF/hektoliter	20 148	23 888	118,56	
Földrajzi jelzés nélküli bor és oltalom alatt álló földrajzi jelzéssel ellátott bor összesen	hektoliter	211 211	166 907	79,02	
	HUF/hektoliter	21 611	26 914	124,54	

...= Adatvédelmi korlátok miatt nem közölhető adat.

Megjegyzés: Belföldön termelt borok.

Forrás: AKI PÁIR

10. táblázat: Az oltalom alatt álló eredetmegjelöléssel ellátott BELFÖLDÖN értékesített borok mennyisége és feldolgozó értékesítési átlagára

Megnevezés	Bortípus	Mértékegység	2020. január–április	2021. január–április	2021. január–április/ 2020. január–április (százalék)
Tokaji OEM	fehér	hektoliter	5 139	3 927	76,41
		HUF/hektoliter	88 374	95 658	108,24
Egri OEM	fehér	hektoliter	2 620	3 955	150,95
		HUF/hektoliter	42 702	40 325	94,43
	vörös és rozé	hektoliter	9 558	9 882	103,39
		HUF/hektoliter	42 205	45 535	100,73
Mátrai OEM	fehér	hektoliter	...	...	...
		HUF/hektoliter	...	...	...
	vörös és rozé	hektoliter	...	...	...
		HUF/hektoliter	...	...	...
Villányi OEM	fehér	hektoliter	...	...	...
		HUF/hektoliter	...	...	...
	vörös és rozé	hektoliter	8 152	6 936	85,09
		HUF/hektoliter	62 594	68 018	108,66
Balatonboglári OEM	fehér	hektoliter	...	...	...
		HUF/hektoliter	...	...	...
	vörös és rozé	hektoliter	...	...	...
		HUF/hektoliter	...	...	...
Kunsági OEM	fehér	hektoliter	...	...	...
		HUF/hektoliter	...	...	...
	vörös és rozé	hektoliter	1 221	...	...
		HUF/hektoliter	30 981	...	...
Egyéb OEM	fehér	hektoliter	8 240	7 587	92,07
		HUF/hektoliter	32 001	45 160	141,12
	vörös és rozé	hektoliter	655	12 294	1 878,15
		HUF/hektoliter	35 411	17 828	50,35

...= Adatvédelmi korlátok miatt nem közölhető adat.

Megjegyzés: Belföldön termelt borok. 2021. január–április időszakában az egyéb OEM-borok közül a fehérborok nagyobb része palackos kiszerelésű, a vörös és rozé legnagyobb része tartályos kiszerelésű volt.

Forrás: AKI PÁIR

11. táblázat: Az oltalom alatt álló eredetmegjelöléssel ellátott KÜLFÖLDÖN értékesített borok mennyisége és feldolgozó értékesítési ára

Megnevezés	Bortípus	Mértékegység	2020. január–április	2021. január–április	2021. január–április/ 2020. január–április (százalék)
Tokaji OEM	fehér	hektoliter	8 620	8 652	100,37
		HUF/hektoliter	59 115	61 410	103,88
Egri OEM	fehér	hektoliter	573	415	72,37
		HUF/hektoliter	49 264	55 952	113,58
	vörös és rozé	hektoliter	2 705	1 782	65,87
		HUF/hektoliter	48 381	53 178	109,91
Mátrai OEM	fehér	hektoliter	...	...	...
		HUF/hektoliter	...	...	...
	vörös és rozé	hektoliter	...	...	...
		HUF/hektoliter	...	...	...
Villányi OEM	fehér	hektoliter	...	...	...
		HUF/hektoliter	...	...	...
	vörös és rozé	hektoliter	...	...	...
		HUF/hektoliter	...	...	...
Balatonboglári OEM	fehér	hektoliter	...	...	...
		HUF/hektoliter	...	...	...
	vörös és rozé	hektoliter	...	...	...
		HUF/hektoliter	...	...	...
Kunsági OEM	fehér	hektoliter	...	...	...
		HUF/hektoliter	...	...	...
	vörös és rozé	hektoliter	...	...	...
		HUF/hektoliter	...	...	...
Egyéb OEM	fehér	hektoliter	39 285	27 973	71,21
		HUF/hektoliter	15 572	17 972	115,41
	vörös és rozé	hektoliter	14 143	6 529	46,16
		HUF/hektoliter	17 822	22 330	125,30

... = Adatvédelmi korlátok miatt nem közölhető adat.

Megjegyzés: Belföldön termelt borok.

Forrás: AKI PÁIR

12. táblázat: Magyarország borkülkereskedelme mennyiségben kifejezve

Megnevezés	Export mennyisége			Import mennyisége			
	2020. I–III.	2021. I–III.	Változás	2020. I–III.	2021. I–III.	Változás	
	ezer hl	ezer hl	százalék	ezer hl	ezer hl	százalék	
Palackos	Fehér	51,75	62,97	121,69	6,57	6,48	98,58
	Vörös és rozé	31,94	19,89	62,27	7,60	6,17	81,19
	Összesen	83,69	82,86	99,01	14,17	12,65	89,26
Lédig	Fehér	191,64	121,57	63,44	0,64	0,13	20,09
	Vörös és rozé	30,26	20,77	68,63	0,55	0,06	10,94
	Összesen	221,90	142,33	64,14	1,19	0,19	15,84
Palackos és lédig kiszerezés összesen		305,58	225,19	73,69	15,36	12,84	83,58

Forrás: KSH

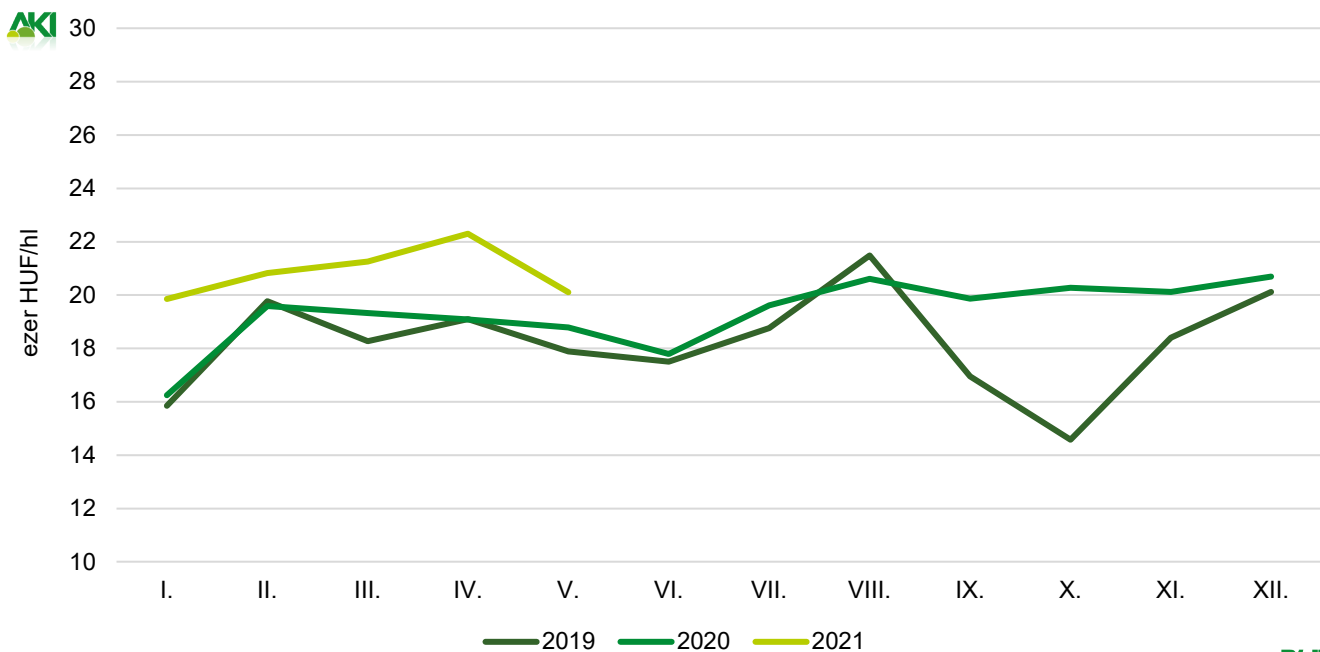
13. táblázat: Magyarország borkülkereskedelme értékben kifejezve

Megnevezés	Export értéke			Import értéke			
	2020. I–III.	2021. I–III.	Változás	2020. I–III.	2021. I–III.	Változás	
	milliárd HUF	milliárd HUF	százalék	milliárd HUF	milliárd HUF	százalék	
Palackos	Fehér	3,39	3,85	113,50	0,27	0,26	92,86
	Vörös és rozé	0,95	1,00	105,82	0,58	0,42	72,87
	Összesen	4,34	4,85	111,82	0,86	0,68	79,29
Lédig	Fehér	3,84	2,79	72,66	0,04	0,02	64,66
	Vörös és rozé	0,53	0,52	96,69	0,02	0,01	52,69
	Összesen	4,37	3,31	75,59	0,05	0,03	61,05
Palackos és lédig kiszerezés összesen		8,71	8,16	93,63	0,91	0,71	78,28

Forrás: KSH

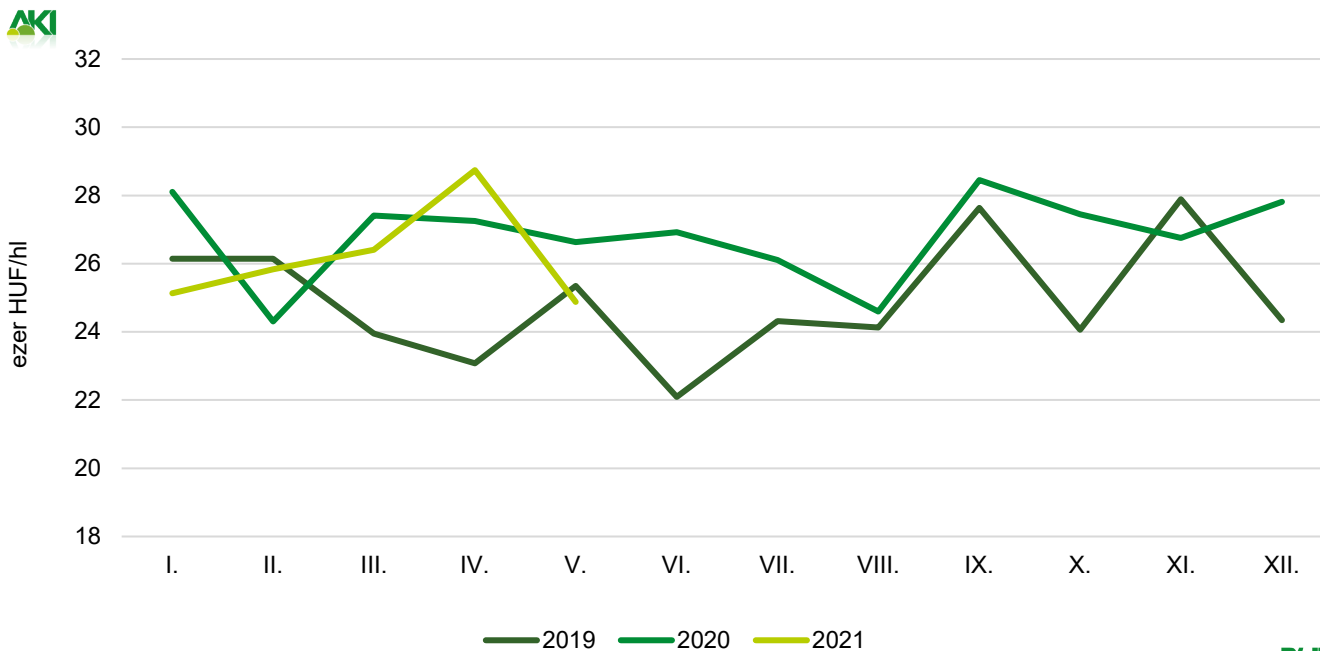


10. ábra: Az oltalom alatt álló földrajzi jelzéssel ellátott fehérborok feldolgozó értékesítési ára Magyarországon (2019–2021)



Forrás: AKI PÁIR

11. ábra: Az oltalom alatt álló földrajzi jelzéssel ellátott vörös- és rozéborok feldolgozó értékesítési ára Magyarországon (2019–2021)



Forrás: AKI PÁIR

