

AGRÁRPIACI JELENTÉSEK



**ÉLŐ ÁLLAT ÉS
HÚS**

XXIV. ÉVFOLYAM • 10. szám • 2021

ÉLŐ ÁLLAT ÉS HÚS

XXIV. ÉVFOLYAM • 10. szám • 2021

2021. június 1.

Megjelenik kéthetente

Felelős szerkesztő

Dr. Stummer Ildikó

Szerző

Tubáné Elek Réka
elek.reka@aki.gov.hu

Kiadó



Agrárközgazdasági Intézet

Nonprofit Kft.

Elérhetőségek

H-1093 Budapest, Zsil utca 3–5.

Telefon: (+36 70) 501-0446

Fax: (+36 1) 217-8111

<https://aki.gov.hu>

aki@aki.gov.hu

A kiadvány az Agrárközgazdasági Intézet
által üzemeltetett Piaci Árinformációs Rendszer



adatai alapján készül.

Friss adatokért, kérjük, látogasson el a

<https://pair.aki.gov.hu>

oldalra.

ISSN 1418 2130

Tartalomjegyzék

Összefoglaló	3
Summary	3
Piaci jelentés	4
Világ	4
Európai Unió	4
Magyarország	4
Táblázatok, ábrák	5
Sertés	5
Szarvasmarha	12
Bárány	17
Nemzetközi előrevetítések	20

A kiadványokkal kapcsolatban részletes
felvilágosítást ad:

Publikációs Csoport
publikacio@aki.gov.hu
Telefon: (+36 70) 501-1156



Jelen mű felhasználása a Nevezd meg! - Ne add el! - Így add tovább! 4.0 Nemzetközi (CC BY-NC-SA 4.0) licenc alapján lehetséges. A felhasználási feltételekről bővebben: <https://creativecommons.org/licenses/by-nc-sa/4.0/deed.hu>



Összefoglaló

Az AKI PÁIR adatai szerint a hazai termelésű vágósertés termelői ára áfa és szállítási költség nélkül 526 forint/kilogramm hasított meleg súly volt 2021 áprilisában, ami 17 százalékos csökkenést jelentett az egy évvel korábbi átlagárhoz képest. A darabolt sertéshús (karaj, tarja, comb) feldolgozói értékesítési ára 15 százalékkal volt alacsonyabb 2021 áprilisában 2020 azonos hónapjához képest.

Summary

According to AKI PÁIR, the producer price of domestically produced slaughter pigs, (excluding VAT and transport costs) was HUF 526/kilogram carcass weight in April 2021, which was a 17 per cent decrease compared to the average price in April 2020. The processing sales price of cut pork (loin, ribs, thighs) decreased by 15 per cent in April 2021 compared to the same month in 2020.



Piaci jelentés

Világ

Az Amerikai Egyesült Államok agrárminisztériumának (USDA) májusban megjelent elemzése szerint az USA sertéshústermelése 5 százalékkal csökkenhet 2021 második negyedévében a 2020. április–júniusban előállított mennyiséghez viszonyítva. Az USDA szakértői szerint a hízósertés termelői ára a kétszeresére emelkedhet a vizsgált összehasonlításban. A belső fogyasztás 2,6 százalékkal, a sertéshús értékesítése 4,3 százalékkal nőhet a nemzetközi piacon. Az USA élősertés-importja és sertéshús-behozatala egyaránt bővülhet a jelzett időszakban, 31, illetve 6,8 százalékkal.

Az USDA adatai szerint az USA sertéshústermelése 2 százalékkal nőtt 2021 január–áprilisában a 2020. január–áprilisi volumenhez képest. A vágások száma és a vágóhidakra kerülő sertések élősúlya egyaránt 1 százalékkal emelkedett a megfigyelt időszakban.

A USDA adatai szerint az USA sertéshúsexportja 5 százalékkal csökkent 2021 első három hónapjában az egy évvel korábbi időszakhoz képest, a legnagyobb célpiacok közül Kínába (–22 százalék), Dél-Koreába (–8 százalék), Kanadába (–4 százalék) és Mexikóba (–3 százalék) csökkent a kivitel, míg Japánba (+2 százalék) emelkedett. Az USA sertéshúsimportja csaknem 20 százalékkal nőtt a vizsgált időszakban, az ország a legnagyobb beszállítóitól, Kanadából 13 százalékkal, Lengyelországból pedig 21 százalékkal több sertéshúst vásárolt. Az USDA adatai szerint az Egyesült Államokban a sertés ára 2,25 dollár (USD)/kilogramm hasított hideg súly volt 2021 áprilisában, ami több mint a kétszerese az egy évvel korábbi átlagárnak.

Brazíliában a sertés ára (10,82 brazil réal/kilogramm hasított hideg súly) 80 százalékkal volt magasabb 2021 áprilisában, mint az előző esztendő azonos hónapjában. A brazíliai sertés- és baromfityényszövetségének (ABPA) adatai szerint Brazília sertéshús-kivitele (friss, fagyasztott, feldolgozott) 25 százalékkal 352 ezer tonnára nőtt 2021 január–áprilisában a 2020. január–áprilisi mennyiséghez képest, a nemzetközi piacon értékesített sertéshús értéke 27 százalékkal volt magasabb.

Európai Unió

Az Európai Bizottság adatai szerint az Európai Unió 30 százalékkal több, 1,6 millió tonna (friss, fagyasztott és feldolgozott) sertéshúst értékesített a nemzetközi piacon 2021 első három hónapjában, mint egy évvel korábban. Az export csaknem 60 százaléka Kínába irányult, ahova az egy évvel korábbinál 26,2 százalékkal több, 954 ezer tonna uniós sertéshús került a vizsgált időszakban. További nagy célpiacok Japán (78 ezer tonna), illetve a Fülöp-szigetek (96 ezer tonna) voltak.

Az Európai Unióban az „E” kereskedelmi osztályba tartozó sertés vágóhídi belépési ára 1,56 euró/kilogramm hasított hideg súly volt 2021 áprilisában, 13 százalékkal csökkent egy év alatt.

Az uniós sertéspiac szempontjából meghatározó vállalatok és vágóhidak sertésárai átlagosan 2 százalékkal voltak alacsonyabbak 2021 21. hetében az előző év azonos hetének átlagárához képest. A németországi szerződéses ár 1,54, a West Fleisch 1,55 és a Tönnies felvásárlási ára 1,54 euró/kilogramm hasított súly volt a megfigyelt héten. A Vion 1,74, a Danish Crown 1,57 és a Tican 1,59 euró/kilogramm hasított súly áron vásárolta a sertéseket a 21. héten. A németországi vágóhidak átvételi ára stagnált a 21. héten az előző hetihez viszonyítva.

Magyarország

A KSH adatai szerint Magyarország élősertés-kivitele 11 százalékkal 7,2 ezer tonnára nőtt 2021 január–márciusában az egy évvel korábban külpiacra eladott mennyiséghez viszonyítva. A legfőbb partnerek Románia, Ausztria és Hollandia voltak. Romániába 5 százalékkal több, míg Ausztriába 24 százalékkal kevesebb sertés került. Hollandiába 1,2 millió tonna élő sertést szállítottak, ami több mint kétszerese a tavalyi év azonos időszakában exportált volumennek. Az élősertés-behozatal 2 százalékkal 18,1 ezer tonnára nőtt a megfigyelt időszakban, a legnagyobb beszállítók Szlovákia, Horvátország és Németország voltak. A nemzetközi piacon értékesített sertéshús mennyisége 9 százalékkal (40 ezer tonnára) emelkedett, míg értéke 8,7 százalékkal csökkent 2021 első három hónapjában a 2020. január–márciusihoz képest. A legtöbb sertéshúst Romániába, Horvátországba és Olaszországba szállították, Romániába 17 százalékkal, Horvátországba 16 százalékkal, Olaszországba pedig 28 százalékkal csökkent a kivitel. A sertéshúsimport volumene 16 százalékkal kevesebb, 37,6 ezer tonna volt, értéke 35 százalékkal csökkent. A sertéshús 60 százaléka Németországból, Lengyelországból és Ausztriából származott.

Az AKI PÁIR adatai szerint a hazai termelésű vágósertés termelői ára áfa és szállítási költség nélkül 526 forint/kilogramm hasított meleg súly volt 2021 áprilisában, ami 17 százalékos csökkenést jelentett az egy évvel korábbi átlagárhoz képest. A darabolt sertéshús (karaj, tarja, comb) feldolgozói értékesítési ára 15 százalékkal volt alacsonyabb 2021 áprilisában 2020 azonos hónapjához képest. A KSH adatai szerint a rövidkaraj fogyasztói ára 8,9, a sertéscombé 9,2 százalékkal csökkent ugyanekkor.

Táblázatok, ábrák

Sertés

1. táblázat: **A vágósertés termelői ára^{a)} Magyarországon**

Megnevezés	Minőségi kategória	Mértékegység	2020. 20. hét	2021. 19. hét	2021. 20. hét	2021. 20. hét/ 2020. 20. hét (százalék)	2021. 20. hét/ 2021. 19. hét (százalék)
Vágósertés, hazai termelésből	E	darab	27 280	27 969	32 607	119,53	116,58
		HUF/kg hasított meleg súly	521,26	504,27	504,87	96,86	100,12
	Valamennyi kategória ^{b)}	darab	54 484	60 443	66 535	122,12	110,08
		HUF/kg hasított meleg súly	522,64	502,34	501,06	95,87	99,74

^{a)} Az ár nem tartalmazza a szállítási költséget.

^{b)} S-P, Nem minősített, M1.

Forrás: AKI PÁIR

2. táblázat: **A vágósertés vágóhídi belépési ára^{a)} Magyarországon**

Megnevezés	Mértékegység	2020. 20. hét	2021. 19. hét	2021. 20. hét	2021. 20. hét/ 2020. 20. hét (százalék)	2021. 20. hét/ 2021. 19. hét (százalék)
Vágósertés, hazai termelésből származó	darab	54 484	60 443	66 535	122,12	110,08
	HUF/kg hasított meleg súly	532,44	512,14	510,86	95,95	99,75
Vágósertés, importból származó	darab	7 940	8 351	7 924	99,80	94,89
	HUF/kg hasított meleg súly	522,32	506,16	504,85	96,66	99,74

^{a)} A sertések termelői ára a vágóhíd kapujában, amely tartalmazza a szállítási költséget is.

Forrás: AKI PÁIR

3. táblázat: **A hizósertéstáp értékesítési ára Magyarországon**

Megnevezés	Mértékegység	2020. április	2021. március	2021. április	2021. április/ 2020. április (százalék)	2021. április/ 2021. március (százalék)
Hizósertéstáp I.	tonna	2 775,35	3 874,75	3 489,90	125,75	90,07
	HUF/tonna	82 918	92 043	92 232	111,23	100,21
Hizósertéstáp II.	tonna	6 140,68	6 670,06	6 488,31	105,66	97,28
	HUF/tonna	75 938	80 087	81 211	106,94	101,40
Hizósertéstáp III.	tonna
	HUF/tonna

... = Adatvédelmi korlátok miatt nem közölhető adat.

Forrás: AKI PÁIR

4. táblázat: **A nyers sertéshúsok feldolgozó értékesítési ára Magyarországon**

Megnevezés	Mértékegység	2020. 20. hét	2021. 19. hét	2021. 20. hét	2021. 20. hét/ 2020. 20. hét (százalék)	2021. 20. hét/ 2021. 19. hét (százalék)
Csontos sertéshús, lehúzott, félben (fej, láb és farok nélkül)	tonna	218,11	352,87	382,33	175,29	108,35
	HUF/kg	833,86	730,91	740,73	88,83	101,34
Szalonnás és bőrös sertéshús, félben (fejvel, lábbal, farokkal)	tonna	380,41	404,68	398,71	104,81	98,52
	HUF/kg	601,95	566,65	582,30	96,74	102,76
Sertéskaraj, csonttal, szűzpecsenye nélkül	tonna	5,95	3,59	2,12	35,65	59,10
	HUF/kg	959,23	834,63	991,90	103,41	118,84
Sertéscomb, csont nélkül	tonna	187,09	237,42	200,84	107,35	84,59
	HUF/kg	1 065,97	961,76	937,02	87,90	97,43
Sertésstarja, csonttal	tonna	46,80	16,91	17,62	37,65	104,22
	HUF/kg	948,51	1 000,51	997,27	105,14	99,68
Sertéslapocka	tonna	–	158,11	307,20	–	194,29
	HUF/kg	–	957,96	920,00	–	96,04
Sertésoldalas	tonna	–	57,76	74,51	–	129,00
	HUF/kg	–	1 151,08	1 133,45	–	98,47
Sertésdagadó	tonna	–	1,76	1,62	–	91,89
	HUF/kg	–	1 057,66	1 086,36	–	102,71
Más sertéshús csonttal	tonna	194,91	210,94	193,07	99,05	91,53
	HUF/kg	678,30	647,33	564,77	83,26	87,25
Más sertéshús csont nélkül	tonna	1 114,98	1 125,63	912,46	81,84	81,06
	HUF/kg	892,51	785,75	750,17	84,05	95,47
Darált sertéshús	tonna	–	–	...
	HUF/kg	–	–	...

... = Adatvédelmi korlátok miatt nem közölhető adat.
Forrás: AKI PÁIR

5. táblázat: **A vágósertés termelői ára az EU néhány tagországában**

	EUR/kg hasított súly				
	2021. 17. hét	2021. 18. hét	2021. 19. hét	2021. 20. hét	2021. 21. hét
Vion (Hollandia)	1,63	1,63	1,63	1,69	1,74
Compezo (Hollandia)	1,42	1,42	1,42	1,45	1,51
Németország (szerződéses ár)	1,42	1,42	1,46	1,54	1,54
Tönnies (Németország)	1,42	1,42	1,46	1,54	1,54
West Fleisch (Németország)	1,43	1,43	1,47	1,55	1,55
Danish Crown (Dánia)	1,45	1,48	1,48	1,52	1,57
Tican (Dánia)	1,47	1,49	1,49	1,53	1,59
Covavee (Belgium)	–	–	–	–	–
Breton (Franciaország)	1,54	1,54	1,54	1,54	–

Forrás: Schuttert, Danish Crown, Tican, MPB

6. táblázat: A vágósertés („E” minőségi kategória) vágóhídi belépési ára^{a)} az Európai Unióban

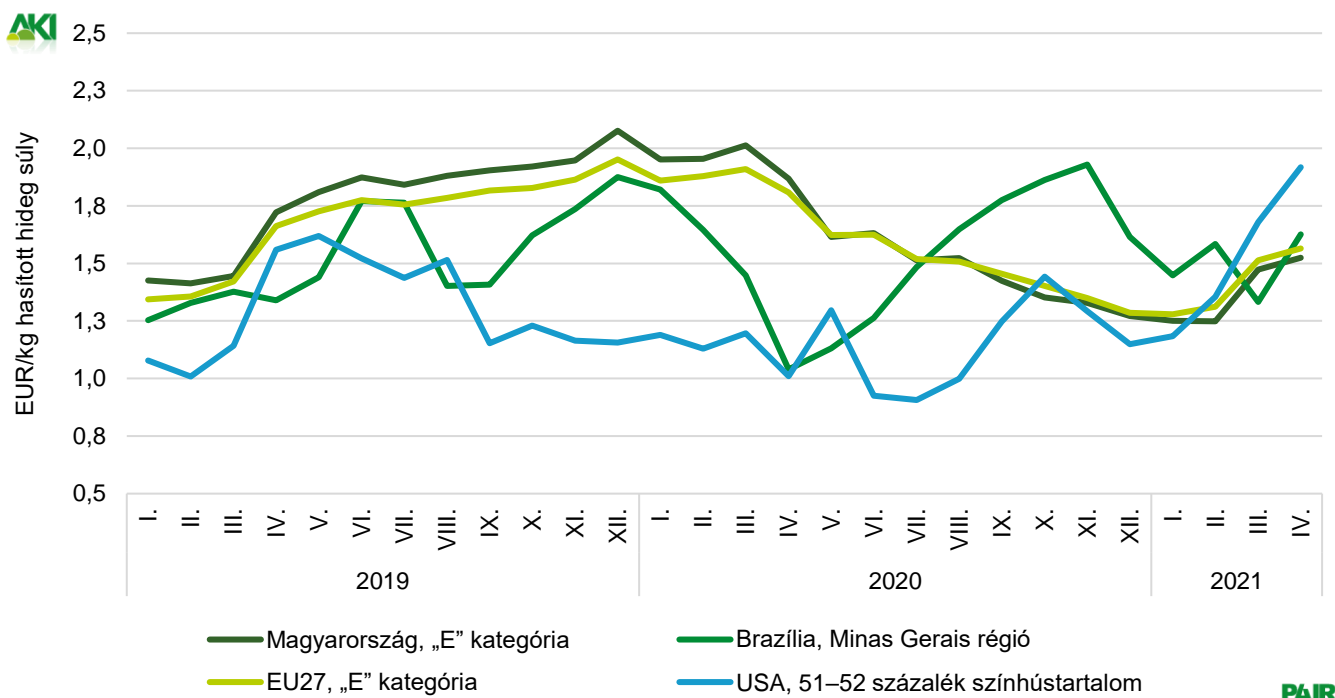
	HUF/kg hasított hideg súly				
	2020. 20. hét	2021. 19. hét	2021. 20. hét	2021. 20. hét/ 2020. 20. hét (százalék)	2021. 20. hét/ 2021. 19. hét (százalék)
Magyarország	544	524	525	96,47	100,12
Belgium	453	466	446	98,42	95,59
Bulgária	749	638	625	83,50	97,96
Csehország	531	511	507	95,46	99,15
Dánia	633	590	587	92,70	99,40
Németország	585	538	550	94,00	102,30
Észtország	607	542	532	87,74	98,14
Görögország	654	–	–	–	–
Spanyolország	572	641	636	111,16	99,24
Franciaország	536	590	579	108,08	98,12
Horvátország	584	500	509	87,10	101,78
Írország	606	590	579	95,58	98,14
Olaszország	–	–	–	–	–
Ciprus	597	614	647	108,33	105,33
Lettország	504	536	544	108,08	101,47
Litvánia	505	518	523	103,68	100,94
Luxemburg	564	522	530	94,02	101,69
Málta	–	–	–	–	–
Hollandia	495	515	524	105,83	101,67
Ausztria	566	585	584	103,17	99,84
Lengyelország	495	526	562	113,60	107,00
Portugália	535	687	681	127,25	99,14
Románia	535	498	484	90,53	97,28
Szlovénia	581	592	591	101,67	99,86
Szlovákia	514	496	501	97,58	101,03
Finnország	605	573	560	92,45	97,62
Svédország	652	701	697	106,93	99,35
Egyesült Királyság	–	–	–	–	–
EU	558	557	564	101,12	101,34

^{a)} Az ár tartalmazza a szállítási költséget is.

Megjegyzés: Átszámítva az MNB hivatalos középárfolyamán. 1 euró= 2020. 20. hét: 352,38 forint, 2021. 19. hét: 357,56 forint, 2021. 20. hét: 350,84 forint.

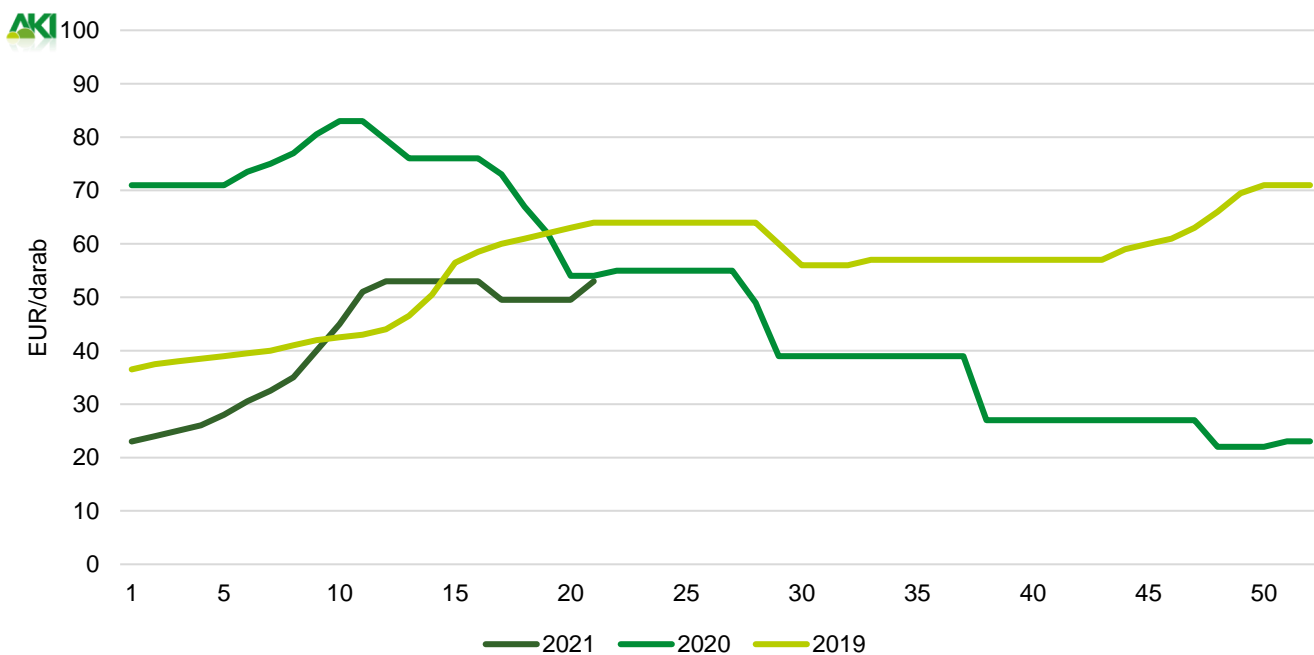
Forrás: Európai Bizottság, AKI PÁIR

1. ábra: **A sertés havi világsi árá (2019–2021)**



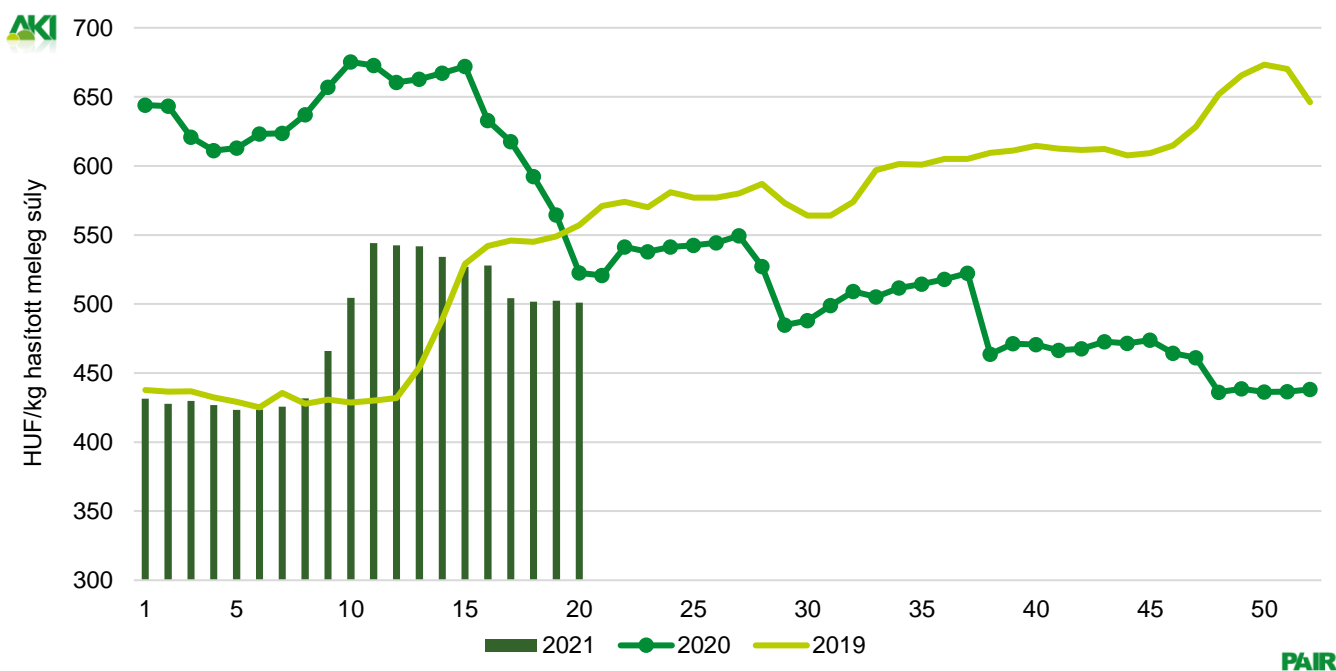
Forrás: USDA, Európai Bizottság, MPB, AKI PÁIR

2. ábra: **A malac ára (Nord–West, 25 kg) Németországban (2019–2021)**



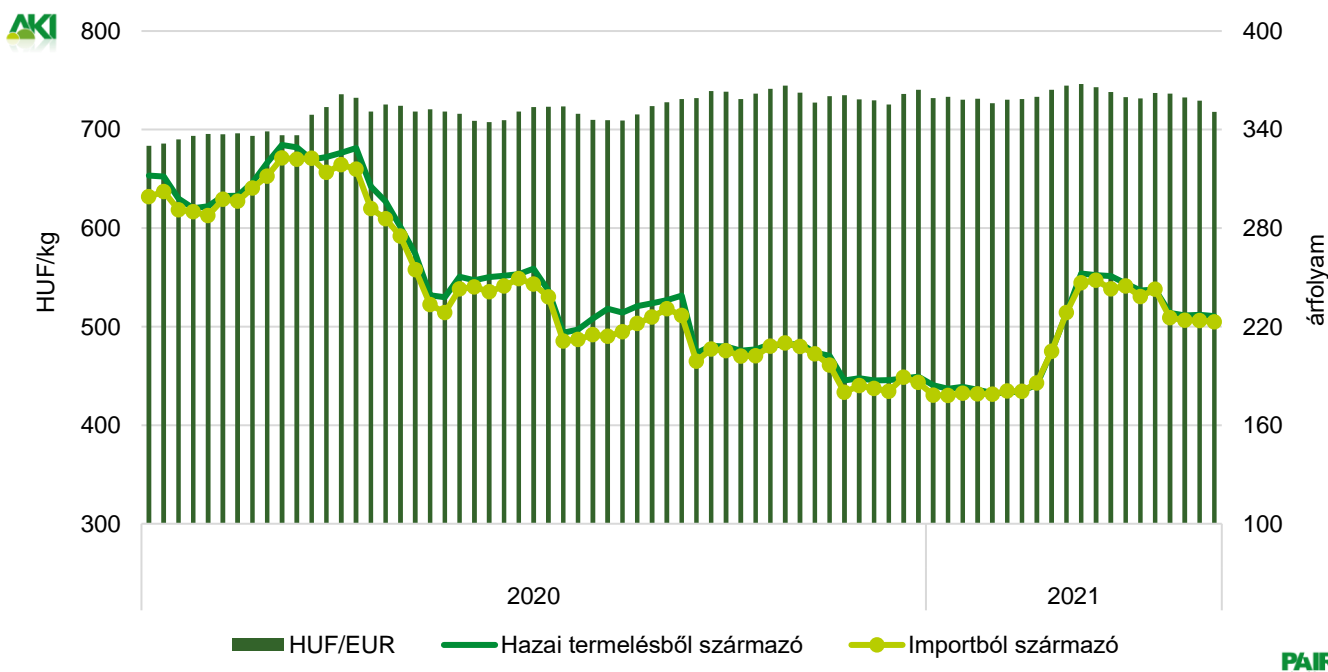
Forrás: VAEX

3. ábra: A hazai termelésből származó vágósertés^{a)} heti termelői ára Magyarországon (2019–2021)



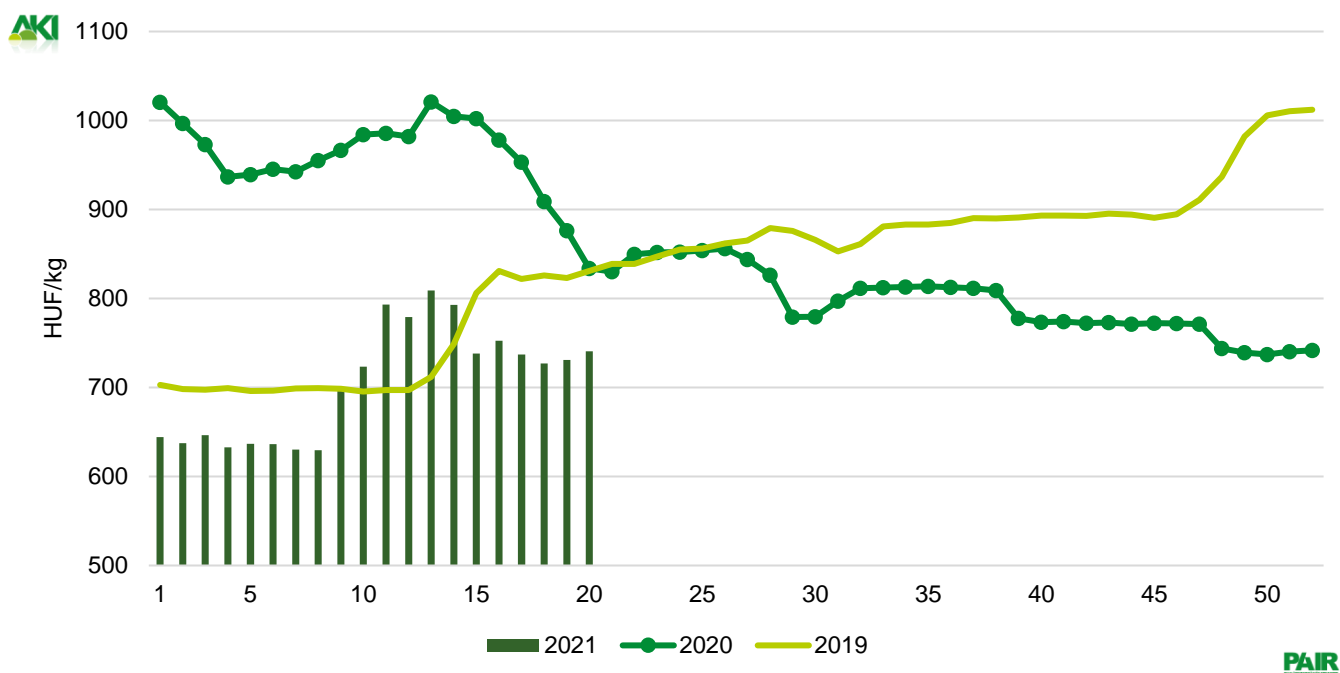
^{a)} S-P, Nem minősített, M1.
Forrás: AKI PÁIR

4. ábra: A vágósertés heti vágóhídi belépési ára Magyarországon (2020–2021)



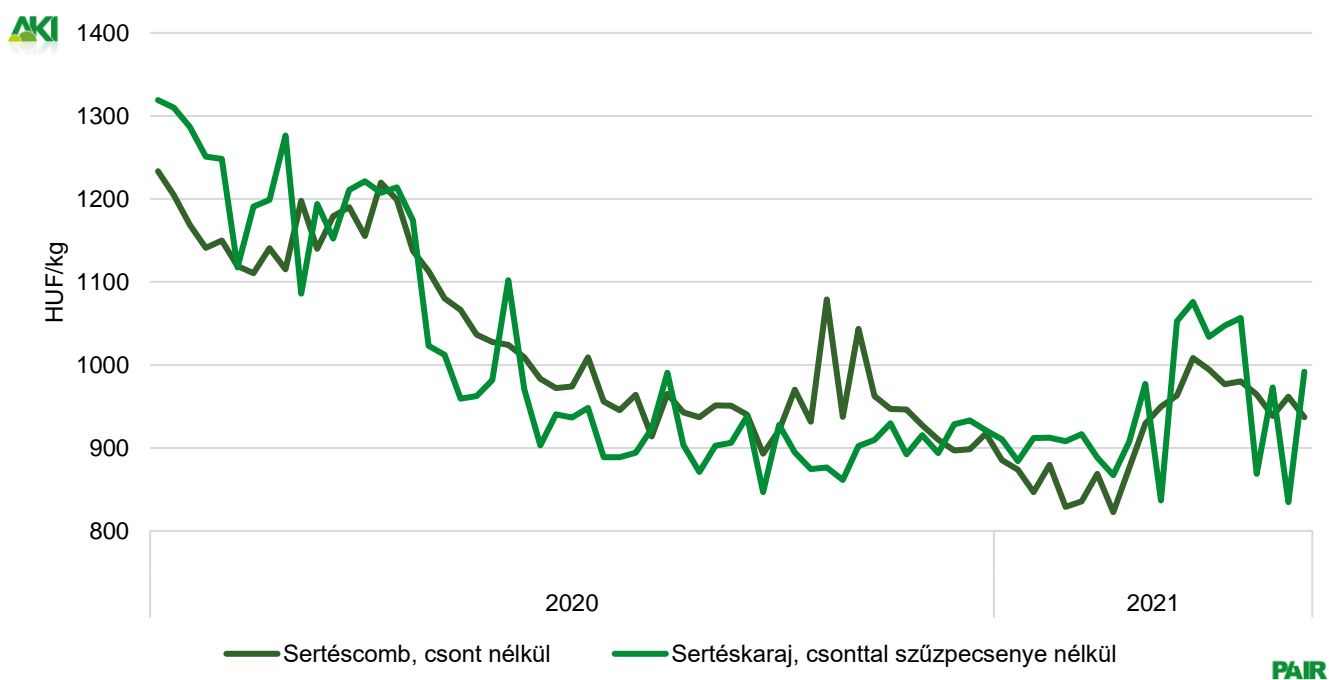
Forrás: AKI PÁIR, MNB

5. ábra: **A csontos sertéshús, lehúzott, félben heti értékesítési ára Magyarországon (2019–2021)**



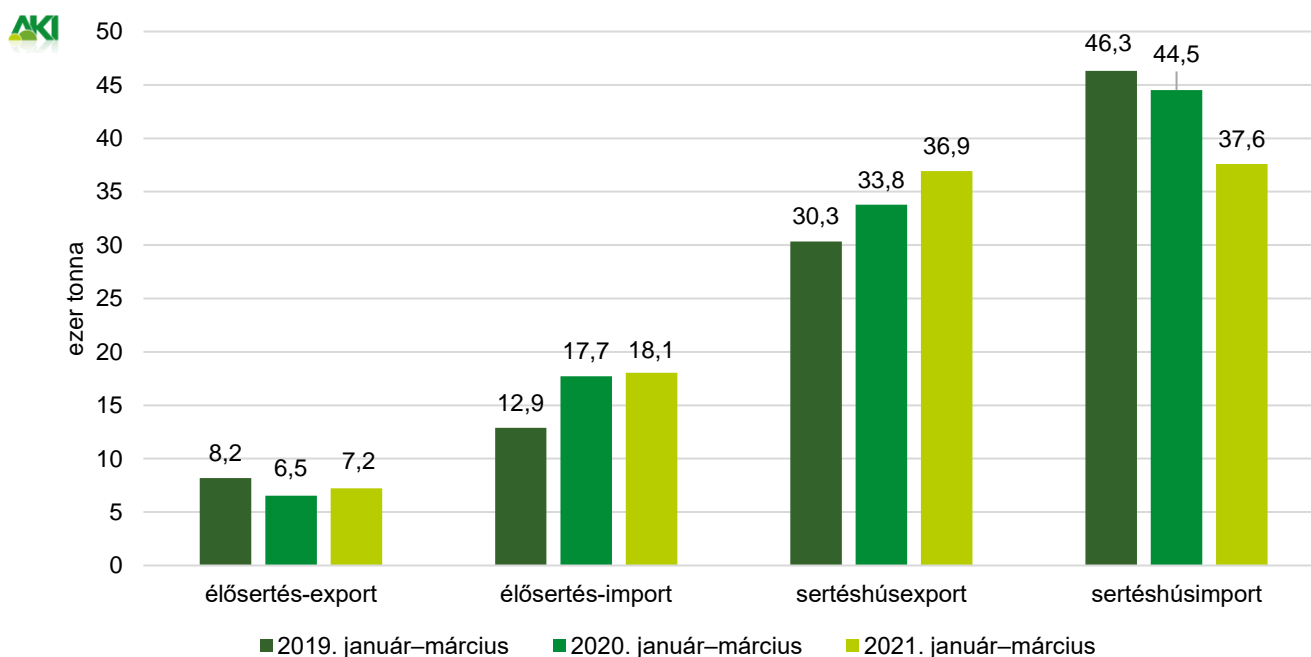
Forrás: AKI PÁIR

6. ábra: **A darabolt sertéshúsok heti értékesítési ára Magyarországon (2020–2021)**



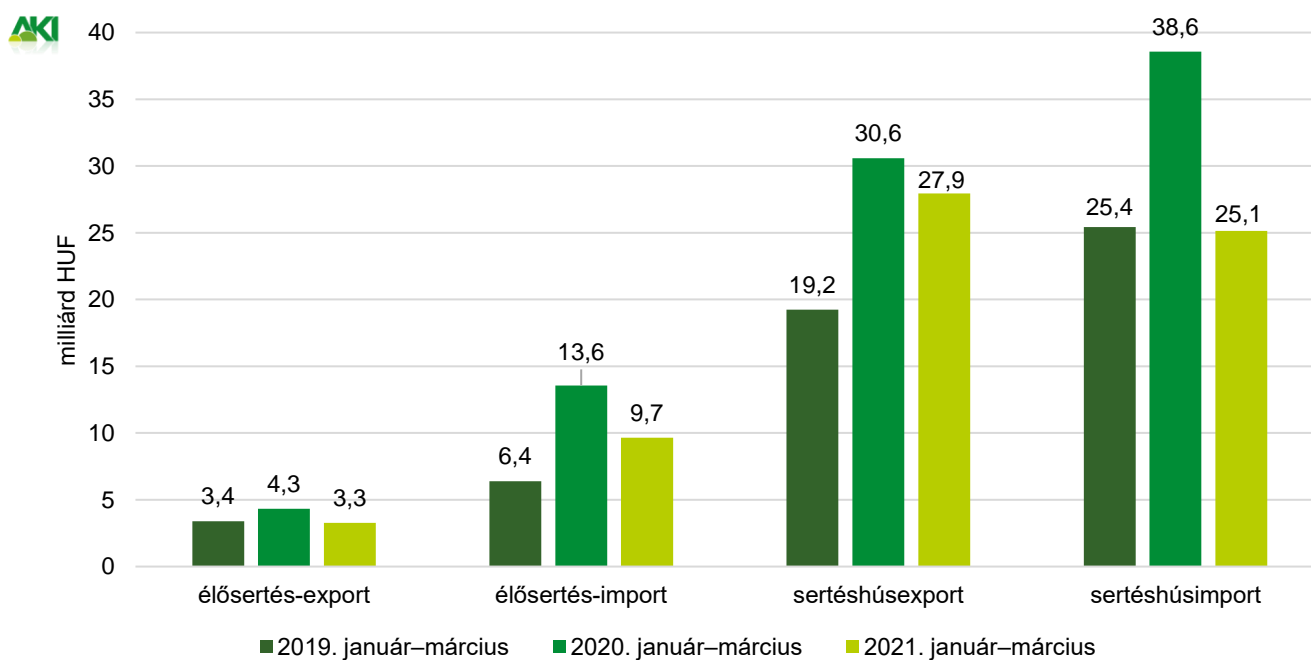
Forrás: AKI PÁIR

7. ábra: **Az élő sertés és a sertéshús külkereskedelmének mennyisége Magyarországon**



Forrás: KSH

8. ábra: **Az élő sertés és a sertéshús külkereskedelmének értéke Magyarországon**



Forrás: KSH

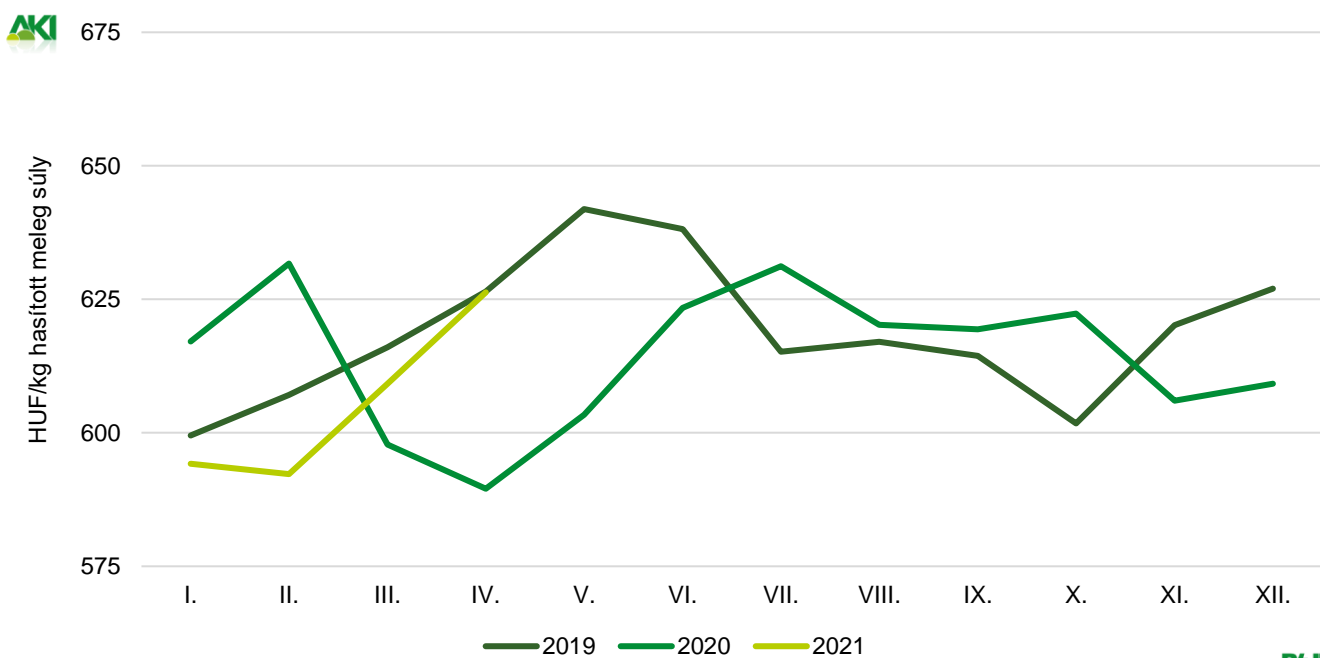
Szarvasmarha

7. táblázat: A vágómarha termelői ára Magyarországon

Megnevezés	Minőségi kategória	Mértékegység	2020. 20. hét	2021. 19. hét	2021. 20. hét	2021. 20. hét/ 2020. 20. hét (százalék)	2021. 20. hét/ 2021. 19. hét (százalék)
Fiatal bika	E–P	darab	124	138	92	74,19	66,67
		hasított meleg súly (kg)	33 181	34 641	22 939	69,13	66,22
		HUF/kg hasított meleg súly	775	669	776	100,14	116,11
Vágótehén	E–P	darab	685	983	712	103,94	72,43
		hasított meleg súly (kg)	204 590	306 536	222 185	108,60	72,48
		HUF/kg hasított meleg súly	560	642	650	116,01	101,26
Vágóüsző	E–P	darab	104	90	76	73,08	84,44
		hasított meleg súly (kg)	26 504	24 421	19 975	75,37	81,79
		HUF/kg hasított meleg súly	612	621	634	103,59	102,07
Vágómarha összesen	E–P	darab	927	1 239	890	96,01	71,83
		hasított meleg súly (kg)	267 763	374 314	267 887	100,05	71,57
		HUF/kg hasított meleg súly	595	646	660	110,93	102,20

Forrás: AKI PÁIR

9. ábra: A vágómarha havi termelői ára Magyarországon (2019–2021)



Forrás: AKI PÁIR

8. táblázat: A fiatal bika („R3” minőségi kategória) vágóhídi belépési ára^{a)} az Európai Unióban

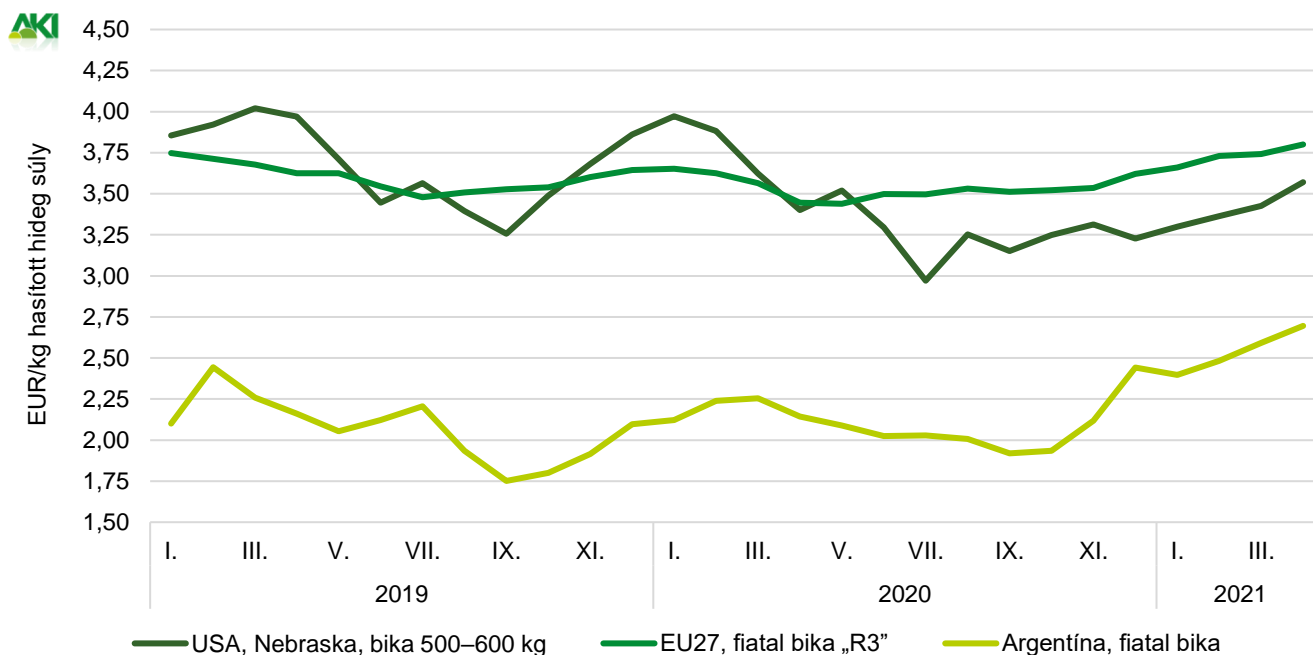
	HUF/kg hasított hideg súly				
	2020. 20. hét	2021. 19. hét	2021. 20. hét	2021. 20. hét/ 2020. 20. hét (százalék)	2021. 20. hét/ 2021. 19. hét (százalék)
Magyarország	–	–	–	–	–
Belgium	1 046	1 068	1 049	100,33	98,22
Bulgária	–	–	–	–	–
Csehország	1 046	1 197	1 215	116,23	101,55
Dánia	1 128	1 171	1 182	104,83	100,98
Németország	1 186	1 389	1 374	115,80	98,89
Észtország	1 103	–	–	–	–
Görögország	–	1 372	1 346	–	98,12
Spanyolország	1 219	1 358	1 311	107,54	96,57
Franciaország	1 279	1 352	1 330	103,95	98,38
Horvátország	1 203	1 277	1 264	105,10	98,99
Írország	1 202	1 419	1 390	115,60	97,93
Olaszország	1 355	1 365	1 213	89,53	88,81
Ciprus	–	–	–	–	–
Lettország	–	698	738	–	105,66
Litvánia	915	1 021	1 003	109,57	98,19
Luxemburg	1 210	–	1 256	103,81	–
Málta	–	–	–	–	–
Hollandia	1 089	1 259	1 228	112,77	97,56
Ausztria	1 217	1 354	1 338	109,89	98,79
Lengyelország	946	1 188	1 175	124,21	98,95
Portugália	1 342	1 404	1 358	101,17	96,66
Románia	1 320	1 125	1 225	92,81	108,89
Szlovénia	–	1 171	1 154	–	98,53
Szlovákia	1 217	1 239	1 257	103,31	101,46
Finnország	1 368	1 356	1 346	98,35	99,22
Svédország	1 470	1 690	1 649	112,12	97,58
Egyesült Királyság	–	–	–	–	–
EU	1 205	1 365	1 341	111,29	98,26

^{a)} Az ár tartalmazza a szállítási költséget is.

Megjegyzés: Átszámítva az MNB hivatalos középárfolyamán. 1 euró= 2020. 20. hét: 352,38 forint, 2021. 19. hét: 357,56 forint, 2021. 20. hét: 350,84 forint.

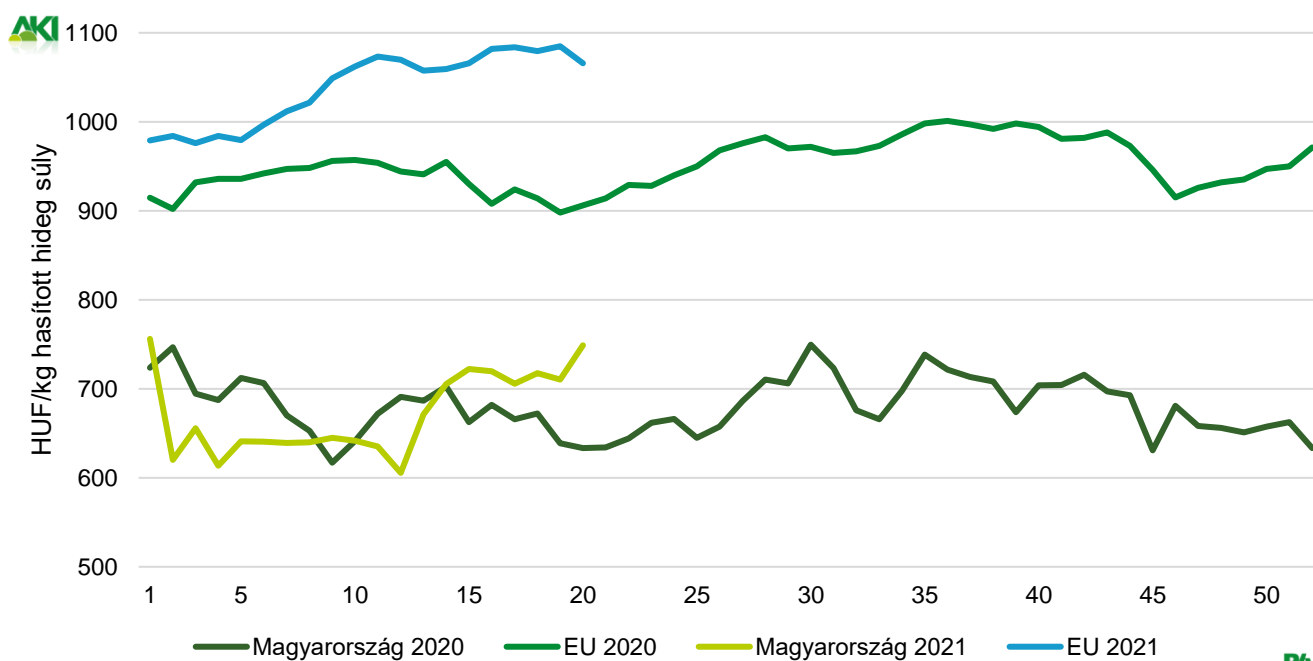
Forrás: Európai Bizottság, AKI PÁIR

10. ábra: A szarvasmarha havi világsi árá (2019–2021)



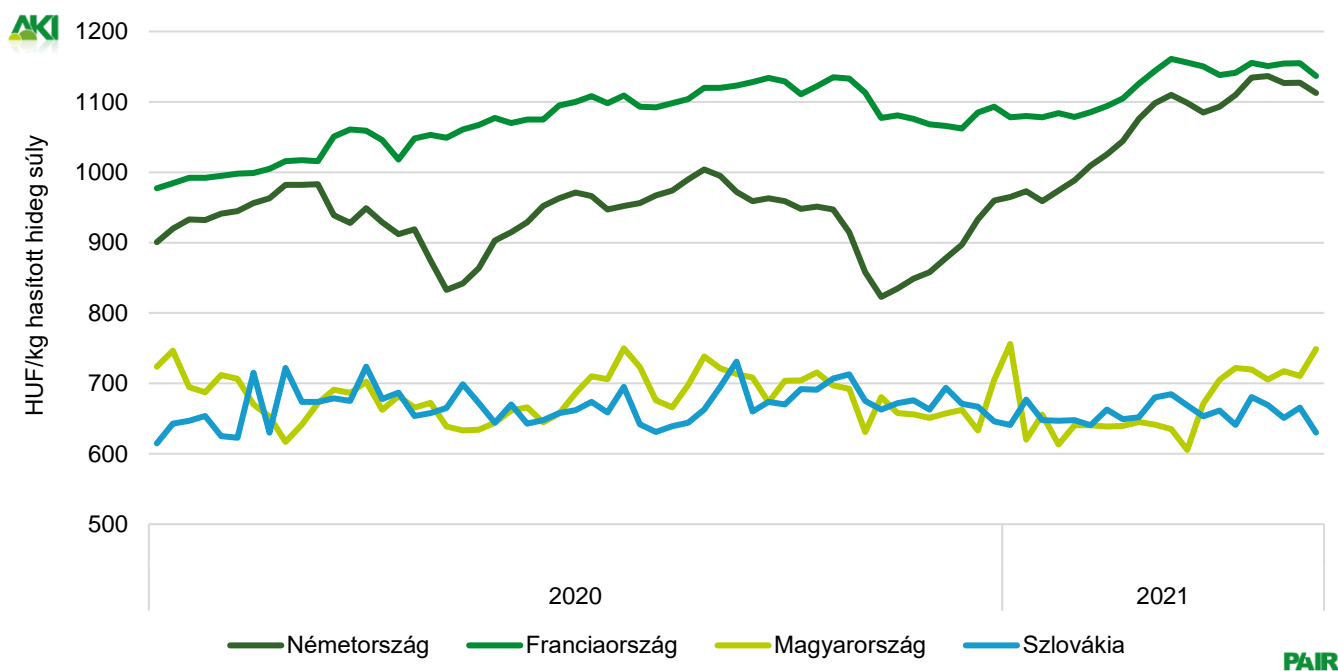
Forrás: USDA, Európai Bizottság, Minagri

11. ábra: A vágótehén „O3” heti vágóhídi belépési ára Magyarországon és az EU-ban (2020–2021)



Forrás: Európai Bizottság, AKI PÁIR

12. ábra: A vágótehén „O3” heti vágóhídi belépési ára az EU néhány tagországában (2020–2021)

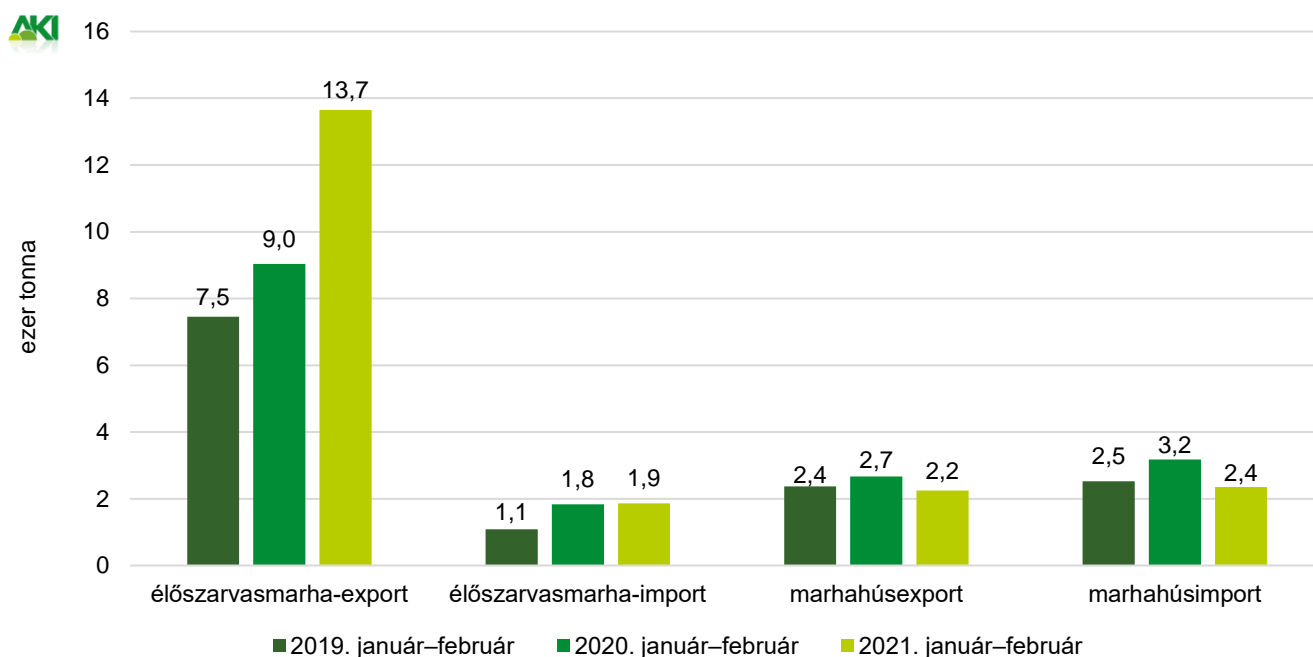


Forrás: Európai Bizottság, AKI PÁIR

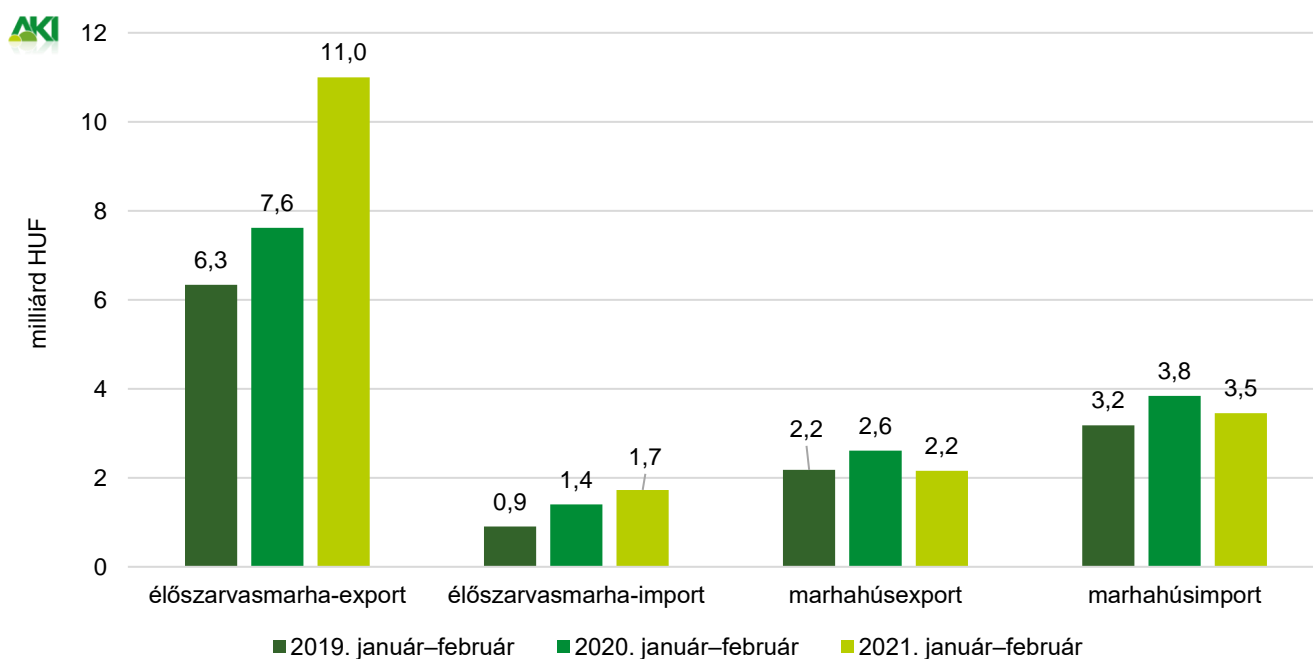
13. ábra: A fiatal bika „R3” és az üsző „R3” heti vágóhídi belépési ára az EU-ban (2020–2021)



Forrás: Európai Bizottság

14. ábra: **Az élő szarvasmarha és a marhahús külkereskedelmének mennyisége Magyarországon**

Forrás: KSH

15. ábra: **Az élő szarvasmarha és a marhahús külkereskedelmének értéke Magyarországon**

Forrás: KSH

Bárány

9. táblázat: A vágóbárány termelői ára Magyarországon

Megnevezés	Mértékegység	2020. 20. hét	2021. 19. hét	2021. 20. hét	2021. 20. hét/	2021. 20. hét/
					2020. 20. hét	2021. 19. hét
				(százalék)		(százalék)
Könnyű bárány	darab	3 047	2 101	2 405	78,93	114,47
	HUF/kg élősúly	898	1 280	1 285	143,08	100,43
ebből 20–24 kg között	darab	1 216	1 001	432	35,53	43,16
	HUF/kg élősúly	922	1 281	1 325	143,76	103,41
Nehéz bárány	darab	1 224	1 357	1 995	162,99	147,02
	HUF/kg élősúly	867	1 199	1 195	137,83	99,71
Vágóbárány összesen	darab	4 271	3 458	4 400	103,02	127,24
	HUF/kg élősúly	889	1 248	1 244	139,93	99,72

Forrás: AKI PÁIR

10. táblázat: A nehéz bárány (13 kg-nál nagyobb vágott súly) ára az Európai Unióban

	2020. 20. hét	2021. 19. hét	2021. 20. hét	HUF/kg vágott súly	
				2021. 20. hét/	2021. 20. hét/
				2020. 20. hét	2021. 19. hét
				(százalék)	(százalék)
Magyarország	1 845	2 555	2 544	137,89	99,58
Belgium	1 933	2 376	2 377	123,00	100,06
Dánia	–	–	–	–	–
Németország	2 131	2 832	2 703	126,84	95,44
Észtország	–	–	–	–	–
Spanyolország	1 740	2 204	2 161	124,19	98,04
Franciaország	2 276	2 671	2 589	113,74	96,94
Írország	1 991	2 710	2 690	135,1	99,26
Ciprus	1 758	2 002	1 965	111,73	98,12
Lettország	1 678	2 011	1 946	116,00	96,76
Litvánia	–	–	1 323	–	–
Hollandia	2 017	2 586	2 516	124,74	97,30
Ausztria	1 928	2 110	2 133	110,67	101,11
Lengyelország	1 684	–	2 099	124,65	–
Románia	889	1 009	926	104,17	91,76
Finnország	1 301	1 458	1 520	116,80	104,26
Svédország	2 165	2 583	2 549	117,72	98,66
EU	2 004	2 482	2 425	121,05	97,71

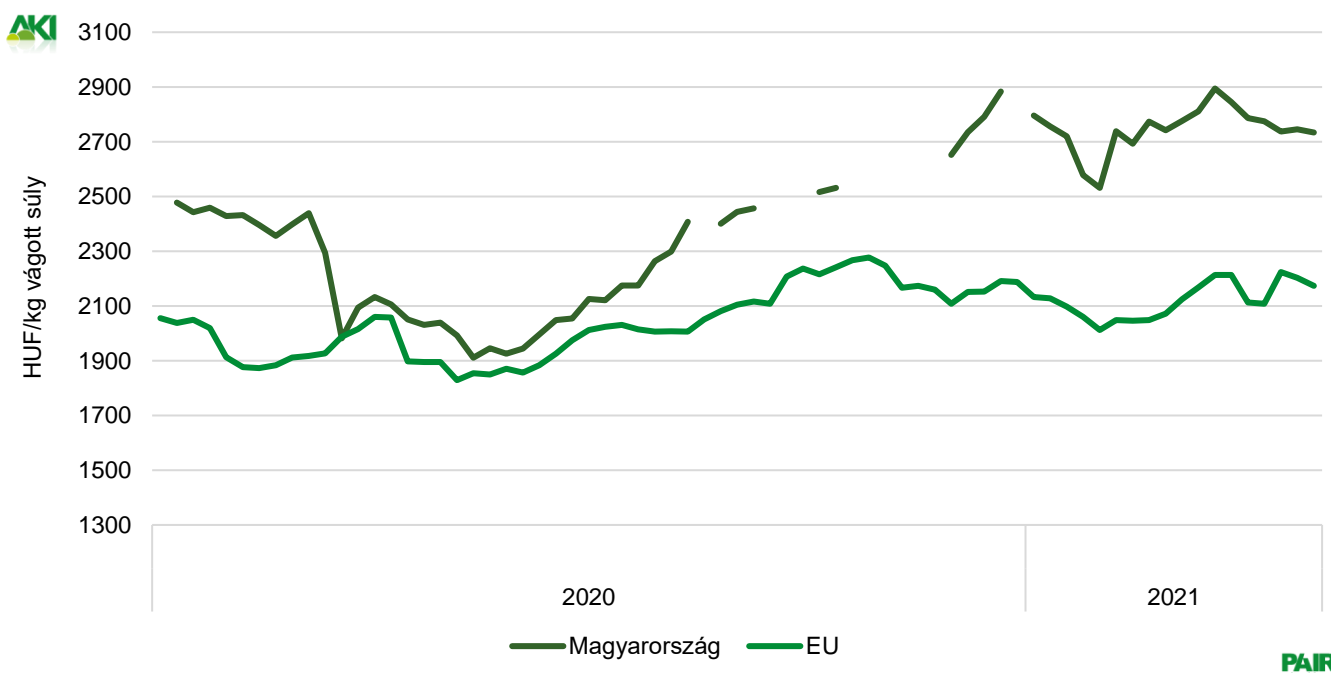
Megjegyzés: Átszámítva az MNB hivatalos középárfolyamán. 1 euró= 2020. 20. hét: 352,38 forint, 2021. 19. hét: 357,56 forint, 2021. 20. hét: 350,84 forint.
Forrás: Európai Bizottság

11. táblázat: **A könnyű bárány (13 kg-nál kisebb vágott súly) ára az Európai Unióban**

	2020. 20. hét	2021. 19. hét	2021. 20. hét	2021. 20. hét/ 2020. 20. hét (százalék)	HUF/kg vágott súly 2021. 20. hét/ 2021. 19. hét (százalék)
Magyarország	1 911	2 723	2 734	143,08	100,43
Bulgária	2 291	2 510	2 450	106,95	97,61
Görögország	1 628	–	–	–	–
Spanyolország	1 861	2 263	2 220	119,25	98,09
Horvátország	2 123	2 458	2 513	118,35	102,25
Olaszország	2 178	2 070	2 017	92,64	97,44
Portugália	1 864	2 363	2 279	122,31	96,47
Szlovénia	2 050	1 896	1 880	91,71	99,15
Szlovákia	–	1 852	–	–	–
EU	1 854	2 198	2 154	116,18	98,00

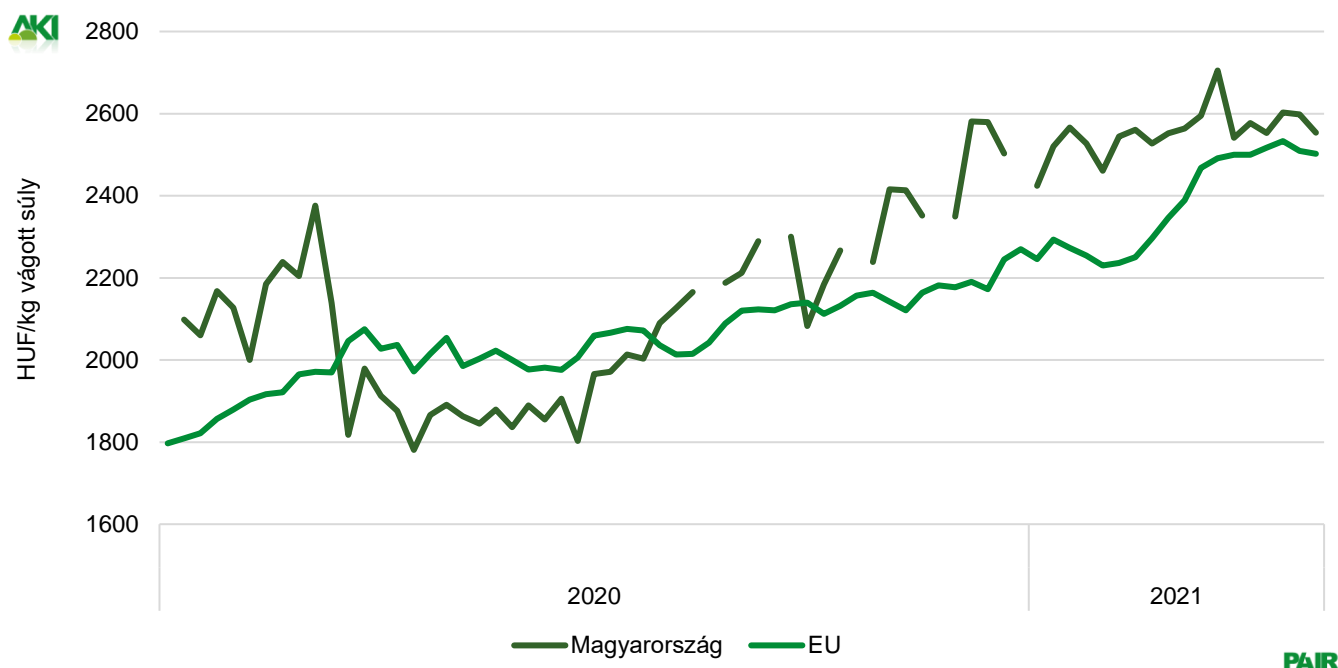
Megjegyzés: Átszámítva az MNB hivatalos középfolyamán. 1 euró= 2020. 20. hét: 352,38 forint, 2021. 19. hét: 357,56 forint, 2021. 20. hét: 350,84 forint.
 Forrás: Európai Bizottság, AKI PÁIR

16. ábra: **A könnyű bárány heti termelői ára Magyarországon és az EU-ban (2020–2021)**



Forrás: Európai Bizottság, AKI PÁIR

17. ábra: A nehéz bárány heti termelői ára Magyarországon és az EU-ban (2020–2021)



Forrás: Európai Bizottság, AKI PÁIR

PAIR

Nemzetközi előrevetítések

12. táblázat: A világ hústermelése (2017–2021)

	2017	2018	2019 ^{a)}	2020 ^{b)}	2021 ^{b)}	2020/2019 (százalék)	2021/2020 (százalék)
ezer tonna							
Sertéshús							
Kína	54 518	54 040	42 550	36 340	40 500	85,41	111,45
Európai Unió	23 660	24 082	23 956	24 150	24 500	100,81	101,45
USA	11 611	11 943	12 543	12 843	12 832	102,39	99,91
Brazília	3 725	3 763	3 975	4 125	4 250	103,77	103,03
Oroszország	2 959	3 155	3 324	3 611	3 700	108,63	102,46
Vietnám	2 741	2 811	2 430	2 467	2 590	101,52	104,99
Kanada	1 958	1 955	2 000	2 130	2 130	106,50	100,00
Fülöp-szigetek	1 563	1 601	1 585	1 115	1 000	70,35	89,69
Mexikó	1 280	1 329	1 364	1 403	1 354	102,86	96,51
Japán	1 267	1 321	1 408	1 451	1 495	103,05	103,03
Egyéb	5 505	5 655	5 611	5 765	5 830	102,74	101,13
Összesen	112 059	112 939	12 025	96 698	101 481	804,14	104,95
Marha- és borjűhús							
USA	11 943	12 256	12 384	12 379	12 601	99,96	101,79
Brazília	9 550	9 900	10 200	10 100	10 400	99,02	102,97
Európai Unió	7 869	8 003	7 878	7 810	7 730	99,14	98,98
Kína	6 346	6 440	6 670	6 720	7 000	100,75	104,17
India	4 230	4 240	4 270	3 760	4 000	88,06	106,38
Argentína	2 840	3 050	3 125	3 230	3 100	103,36	95,98
Ausztrália	2 149	2 306	2 432	2 123	2 060	87,29	97,03
Mexikó	1 925	1 980	2 027	2 079	2 110	102,57	101,49
Pakisztán	1 780	1 800	1 820	1 820	1 840	100,00	101,10
Oroszország	1 325	1 357	1 374	1 378	1 378	100,29	100,00
Kanada	1 201	1 265	1 342	1 310	1 345	97,62	102,67
Egyéb	8 048	8 031	8 000	7 863	7 979	98,29	101,48
Összesen	59 206	60 628	61 522	60 572	61 543	98,46	101,60

^{a)} Becslés.

^{b)} Előrevetítés.

Forrás: USDA

13. táblázat: Az Európai Unió húspiacának kilátásai rövid távon (2016–2021)

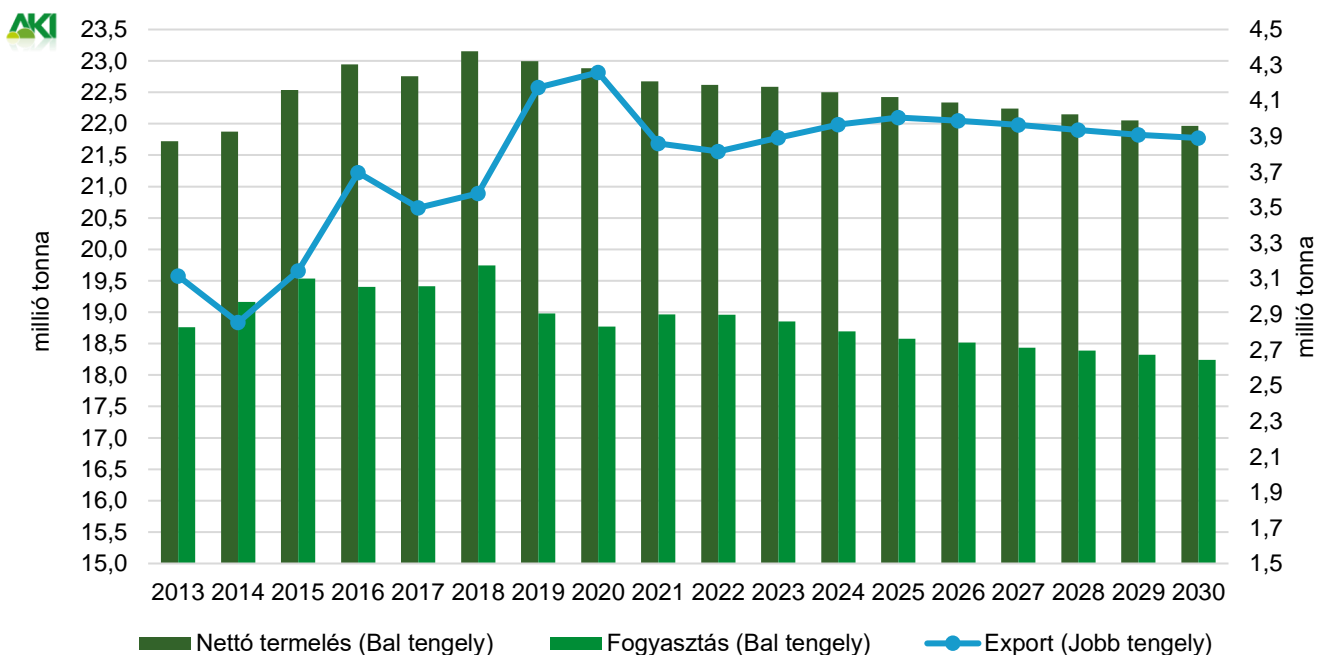
	2016	2017	2018	2019	2020 ^{a)}	2021 ^{b)}	2020/2019 (százalék)	ezer tonna 2021/2020 (százalék)
Sertéshús								
Nettó termelés	22 947	22 758	23 156	22 996	23 271	23 434	101,19	100,70
Import	152	154	167	162	161	163	99,43	101,00
Export	3 695	3 498	3 580	4 177	4 930	4 832	118,02	98,00
Fogyasztás	19 404	19 414	19 743	18 981	18 502	18 765	97,48	101,42
Egy főre jutó fogyasztás (kg)	34,0	34,0	34,5	33,1	32,2	32,7	97,40	101,33
Önellátottság (százalék)	118,5	117,4	117,5	121,4	125,9	125,0	103,71	99,30
Marha- és borjúhús								
Nettó termelés	6 939	6 951	7 067	6 978	6 898	6 830	98,86	99,00
Import	351	348	371	386	307	313	79,35	102,00
Export	585	613	595	577	587	593	101,82	101,00
Fogyasztás	6 705	6 686	6 843	6 788	6 618	6 549	97,49	98,96
Egy főre jutó fogyasztás (kg)	10,5	10,5	10,7	10,6	10,3	10,2	97,42	98,87
Önellátottság (százalék)	106,9	107,6	106,8	106,2	107,6	107,7	101,31	100,11
Juh- és kecskehús								
Nettó termelés	572	572	582	588	605	598	102,90	98,90
Import	170	169	172	163	151	146	92,82	97,00
Export	41	55	51	56	58	58	102,91	100,00
Fogyasztás	701	686	703	694	697	686	100,53	98,40
Egy főre jutó fogyasztás (kg)	1,4	1,4	1,4	1,4	1,4	1,3	100,45	98,31
Önellátottság (százalék)	88,9	91,0	89,9	93,6	95,0	95,5	101,44	100,60

a) Becslés.

b) Előrevetítés.

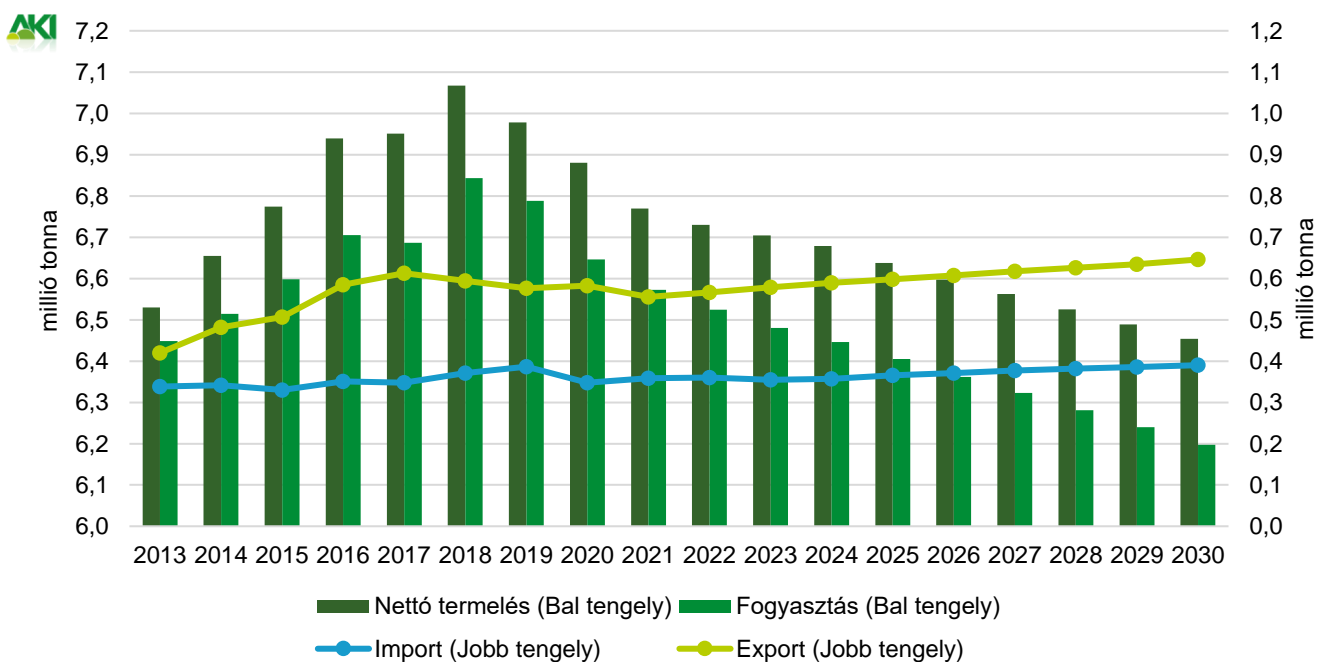
Forrás: Európai Bizottság

18. ábra: Az Európai Unió sertéshúspiacának kilátásai középtávon (2013–2030)



Forrás: Európai Bizottság

19. ábra: Az Európai Unió marha- és borjúhúspiacának kilátásai középtávon (2013–2030)



Forrás: Európai Bizottság

