


Statisztikai Jelentések



A beruházások és a főbb pénzügyi mutatók várható alakulása az élelmiszeriparban 2020. év

XIV. ÉVFOLYAM • 1. szám • 2021



A BERUHÁZÁSOK ÉS A FŐBB PÉNZÜGYI MUTATÓK VÁRHATÓ ALAKULÁSA AZ ÉLELMISZERIPARBAN 2020. ÉV XIV. ÉVFOLYAM • 1. szám • 2021

2021. május 21.
Megjelenik évente

Felelős szerkesztő
Demeter Edit

Szerző
Csoltai Veronika
csoltai.veronika@aki.gov.hu

Kiadó



Agrárközgazdasági Intézet
Nonprofit Kft.

Elérhetőségek
H-1093 Budapest, Zsil utca 3–5.
Telefon: (+36 70) 501-0446
Fax: (+36 1) 217-8111
<https://aki.gov.hu>
aki@aki.gov.hu

A kiadvány az Agrárközgazdasági Intézet
által üzemeltetett Agrárstatisztikai Rendszer

ASIR
AGRÁRSTATISZTIKAI INFORMÁCIÓS RENDEZÉS
adatai alapján készül.

Friss adatokért, kérjük, látogasson el az

ASIR lekérdezhető adatok

felületre

ISSN 1418 2130

Tartalomjegyzék

Összefoglaló	3
Summary	3
Információk az adatgyűjtésről.....	4
Az adatgyűjtés 2019. évre vonatkozó tényadatainak összevetése a NAV-adatokkal	4
Beruházások várható alakulása az élelmiszeripar gazdasági ágba sorolt, kijelölt gazdasági szervezetek körében 2020-ban	7
Fontosabb pénzügyi mutatók várható alakulása az élelmiszeripar gazdasági ágba sorolt, kijelölt gazdasági szervezetek körében 2020-ban.....	20

A kiadványokkal kapcsolatban részletes
felvilágosítást ad:

Publikációs Csoport
publikacio@aki.gov.hu
Telefon: (+36 70) 501-1156



Minden jog fenntartva. A kiadvány bármely részének sokszorosítása, adatainak bármilyen formában (nyomtatott vagy elektronikus) történő tárolása vagy továbbítása, illetőleg bármilyen elven működő adatbázis-kezelő segítségével történő felhasználása csak a kiadó előzetes írásbeli engedélyével történhet.

Összefoglaló

Az élelmiszeripari beruházások értéke folyó áron a 19 főnél többet foglalkoztató vállalkozások körében (az előzetes, beérkezett adatok alapján) 19 százalékkal magasabb volt 2020-ban, mint 2019-ben. A beérkezett adatok alapján a beruházások összetétele a következőképpen alakult: az élelmiszeripari beruházásokra fordított teljes összeg 63 százalékát gépekre és berendezésekre, 31 százalékát épületekre és építményekre, 2 százalékát járművekre fordították 2020-ban. A fel nem sorolt egyéb beruházások 4 százalékot tettek ki. A beruházások közül a járművekre (–12 százalék) és az egyéb beruházásokra (–24 százalék) fordított érték csökkent. A legnagyobb mértékben az épületek és építmények értéke nőtt (+39 százalék), ezt követték a gépekre és berendezésekre fordított beruházások (+15 százalék). A beérkezett adatok alapján, a legnagyobb beruházás összességében a baromfihús-feldolgozás, -tartósítás; a tejtermék gyártása; és a máshova nem sorolt élelmiszer gyártása szakágazatokban történt.

Az élelmiszeripari vállalkozások a 2020-as évre vonatkozóan a 2019. évinél 7 százalékkal magasabb nettó árbevétel elérését jelezték az adatgyűjtés időpontjában. A vizsgált körben az üzemi tevékenység eredménye várhatóan 7 százalékkal nő a megelőző évhez képest az előzetes adatok alapján. A vállalkozások saját tőkéje 2020-ban 4, a jegyzett tőke 3 százalékkal magasabb az előző évhez képest. Az előzetes adatok szerint az adatgyűjtésre kijelölt cégek 29 százalékkal több céltartalékot képeztek, mint egy évvel korábban. A kötelezettségeik összességében 13 százalékkal nőttek.

Summary

The value of food industry investments at current prices among enterprises with more than 19 employees (based on preliminary data received) was 19 percent higher in 2020 than in 2019. Based on the data received, the composition of investments was as follows: 63 per cent of the total investment in the food industry was spent on machinery and equipment, 31 per cent on buildings and structures, and 2 per cent on vehicles in 2020. Other investments not listed accounted for 4 per cent. Of the investments, the value of vehicles (–12 per cent) and other investments (–24 per cent) decreased. The value of buildings and structures increased the most (+39 per cent), followed by investments in machinery and equipment (+15 per cent). Based on the data received, the largest investment was made in the following sectors: poultry meat processing and preservation; manufacture of dairy products; manufacture of food products.

For 2020, food companies reported 7 per cent higher net sales than in 2019 at the time of data collection. In the examined circle, the operating profit is expected to increase by 7 per cent in 2020 compared to the previous year based on preliminary data. The equity of companies in 2020 is 4 per cent and the subscribed capital is 3 per cent higher than in the previous year. According to preliminary data, companies designated to collect data set up 29 per cent more provisions, than a year earlier. Overall, their liabilities increased by 13 per cent.



Információk az adatgyűjtésről

A statisztikai jelentés az Élelmiszeripari beruházások és pénzügyi mutatók című, 2335-ös nyilvántartási számú Országos Statisztikai Adatfelvételi Program (OSAP) keretében végzett adatgyűjtés alapján készült. Az Agrárközgazdasági Intézet és elődei az 1990-es évek végétől gyűjti az adatokat, az azóta eltelt időszakban a jelentés több változtatáson esett át.

A vállalkozásoknak a jelentésben a beruházások 2020. évi várható értékét, valamint a pénzügyi mutatók 2019. évi tényleges és 2020. évi várható értékét kellett megadniuk. Az adatszolgáltatás a statisztikáról szóló 2016. évi CLV. törvény (Stt.) 24. és 26. §-a alapján az élelmiszeripar gazdasági ágba sorolt, kijelölt gazdasági szervezetek számára kötelező. A 19 fő feletti foglalkoztatottal működő szervezetek teljeskörűen a minta részét képezték. A 19 fő alatti foglalkoztatottal működő cégek esetén – szakáganként – egyszerű véletlen kiválasztással mintabővítés történt. A felmérés összesen (a 19 fő feletti és alatti méretkategóriát is ideértve) 556 élelmiszeripari vállalkozás jelentése alapján készült. A vizsgált időszakra vonatkozóan a beérkezési arány 52 százalék volt.

A 2020. évben azonosított új koronavírus (SARS-CoV-2) okozta fertőzések (Covid-19) miatt kialakult járvány Magyarországon idén márciusban még mindig intenzíven jelen volt. A tavalyi évhez képest idén javult ugyan a beküldési arány, de még mindig érezhető a járvány hatása. Sok vállalkozás jelezte, hogy problémát okoz az adatok határidőre történő beküldése. Mindezek ellenére a szakágazati bontású pénzügyi táblák idén a korábban megszokott módon megjelenítésre kerültek, a 19 főnél kevesebbet foglalkoztató cégek adataival végzett korrigálás azonban az említett ok miatt ebben az évben nem lett elvégezve.

Beruházások fogalmán a nemzetgazdasági beruházásokat értjük, azaz új tárgyi eszközök beszerzését. Épületek és egyéb építményekhez tartoznak a lakó és nem lakóépületek, valamint egyéb építmények építtetése, beszerzése és saját vállalkozásba való építés – a tervezési, tulajdonszerzési, átírási és egyéb költségekkel együtt –, a meglévők átalakítása, korszerűsítése, bővítése és felújítása. Gépek és berendezések (járművek nélkül): belföldi gyártásból és importból származó gépek, berendezések, bútorok, hangszerek, és sportszerek beszerzése (az átírási és egyéb költségekkel együtt), a meglévő gépeken, berendezéseken végzett bővítési és felújítási munkák. Járművek: belföldi gyártásból és importból származó járművek beszerzése (az átírási és egyéb költségekkel együtt), a meglévő járműveken végzett felújítási munkák.

A 2020. évi pénzügyi tábla adatait az „Üzemi tevékenység eredménye” értékkel bezárólag kellett jelenteni, illetve ebből a szervezet élelmiszeripari tevékenységének tény- és várható értékeit adták meg az adatszolgáltatók és a tárgyév végi létszámadatot. A kiadvány táblázataiban a három ponttal jelölt mezők a statisztikai törvény értelmében védett adatokat jelölnek.

Az adatgyűjtés 2019. évre vonatkozó tényadatainak összevetése a NAV-adatokkal

Mivel 2020. évre vonatkozóan csak a következő év július–augusztusában érhető el legkorábban NAV-adatbázisból származó tényadat, a kiadvány legfontosabb célja, hogy előzetes, becslésen alapuló tájékoztatást nyújtson az ágazati szintű beruházási és pénzügyi adatokról. Az alábbiakban az adatgyűjtés eredményeinek pontosabb és realisabb értelmezése érdekében a jelentősebb szakágazatoknál bemutatásra kerül az árbevétel, a saját tőke és a kötelezettségek lefedettsége a 2019-es évre vonatkozóan az aktuális NAV-adatbázis alapján. A beérkezett és közzétett adatok értelmezésénél és felhasználásánál a lefedettségvizsgálat áttekintése minden esetben javasolt.

A teljes élelmiszeripari ágazaton belül a 19 főnél többet foglalkoztató cégek gazdasági jelentősége

kiemelkedő, mivel ezek a vállalkozások adják az élelmiszeripar árbevételének több mint 96 százalékát, illetve a sajáttőke-, valamint a kötelezettségállomány 94, illetve 93 százalékát fedik le. Ezek az értékek a tavalyihoz képest emelkedtek, vagyis tovább nőtt a 19 fő feletti vállalkozások gazdasági súlya az élelmiszeriparban.

Az adatfelvétel pénzügyi keretein belül gyűjtött 2019. évi adatok az élelmiszeripar gazdasági ágba sorolt, 19 főnél többet foglalkoztató cégek árbevételének 86, saját tőkéjének 81, kötelezettségállományának 80 százalékát fedték le (1. ábra). Ezek a lefedettségi mutatók az előző évhez képest javultak. Egyes szakágazatok esetében a lefedettség ennél jóval magasabb volt, ezek jellemzően azok a szakágazatok, ahol kevesebb a szereplő. Például a dohánytermék gyártása,

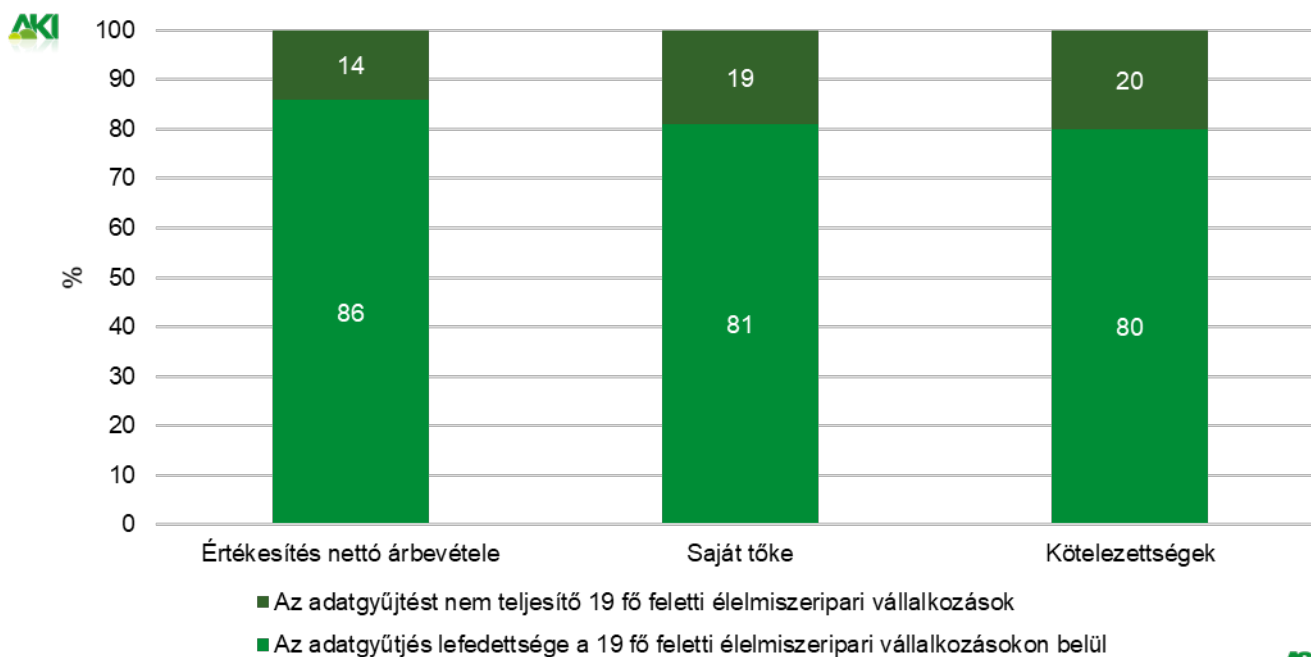


cukor gyártása szakágazatokban az adatgyűjtés során beérkezett 2019-es tényadatok a NAV-adatok 95-100 százalékát is elérték (1. táblázat).

Összességében megállapítható, hogy az adatgyűjtés az élelmiszeripar meghatározó szakágazatai

esetében – figyelembe véve az adott szakágazat lefedettségi mutatóját – megfelelő alapot ad a 2020. évi ágazati tendenciák nagyságrendi becsléséhez.

1. ábra: **Az adatgyűjtés lefedettségi arányának vizsgálata a beérkezett 2019-es tényadatok tükrében a NAV-adatbázis alapján**



Forrás: AKI ASIR és NAV-adatbázis alapján készült az Agrárstatisztikai Osztályon



1. táblázat: Az adatgyűjtés lefedettségi arányának vizsgálata szakágazatonként a beérkezett 2019-es tényadatok tükrében a NAV-adatbázis alapján

százalék

Szakágazat		Adatgyűjtés lefedettsége					
		a teljes élelmiszeriparban			a 19 fő feletti létszám-kategóriában		
		értékesítés nettó árbevétele	saját tőke	kötelezett- ségek	értékesítés nettó árbevétele	saját tőke	kötelezett- ségek
1011	Húsfeldolgozás, -tartósítás	75	66	73	77	72	76
1012	Baromfihús feldolgozása, tartósítása	77	74	80	79	79	82
1013	Hús-, baromfihús-készítmény gyártása	88	94	86	89	96	87
	Húsfeldolgozás, -tartósítás, húskészítmény gyártása	78	76	78	80	81	81
1031	Burgonyafeldolgozás, -tartósítás	87	44	100	100	100	99
1032	Gyümölcs-, zöldséglé gyártása	90	86	78	96	94	94
1039	Egyéb gyümölcs-, zöldségfeldolgozás, -tartósítás	81	90	64	85	91	73
	Gyümölcs-, zöldségfeldolgozás, -tartósítás	83	89	66	87	91	76
1041	Olaj gyártása	93	75	100	94	76	100
1051	Tejtermék gyártása	92	92	91	92	93	93
1052	Jégkrém gyártása	26	43	18	41	75	88
	Tejfeldolgozás	91	92	89	92	93	93
1061	Malomipari termék gyártása	70	71	65	72	72	69
1062	Keményítő, keményítőtermék gyártása	100	92	98	85	88	67
1071	Kenyér, friss pékáru gyártása	63	64	61	70	70	70
1072	Tartósított lisztes áru gyártása	89	48	66	90	48	69
1073	Tésztafélék gyártása	79	83	75	82	84	85
	Pékáru, tésztafélék gyártása	78	61	66	80	63	73
1081	Cukor gyártása	100	90	97	100	100	100
1082	Édesség gyártása	81	42	83	82	44	88
1083	Tea, kávé feldolgozása	18	32	18	24	38	23
1084	Fűszer, ételízesítő gyártása	88	85	78	92	90	87
1086	Homogenizált, diétás étel gyártása	75	72	78	76	79	82
1089	Máshová nem sorolt egyéb élelmiszer gyártása	90	76	56	92	81	58
	Egyéb élelmiszer gyártása	83	70	66	86	74	69
1091	Haszonállat-eledelel gyártása	64	56	63	69	66	71
1092	Hobbiállat-eledelel gyártása	93	98	89	95	98	94
	Takarmány gyártása	73	81	71	77	87	79
1101	Desztillált szeszes ital gyártása	74	64	63	85	90	103
1102	Szőlőbor termelése	52	53	33	61	64	48
1105	Sör gyártása	98	97	87	99	100	94
1106	Maláta gyártása	100	100	100	100	100	100
1107	Üdítőital, ásványvíz gyártása	84	74	74	85	79	78
	Ital gyártása	84	66	62	88	77	73
1200	Dohánytermék gyártása	100	100	98	100	100	100
	Összesen	83	76	74	86	81	80

Forrás: AKI ASIR, NAV-adatbázis



Beruházások várható alakulása az élelmiszeripar gazdasági ágba sorolt, kijelölt gazdasági szervezetek körében 2020-ban

Az élelmiszeripari beruházások értéke folyó áron a 19 főnél többet foglalkoztató vállalkozások körében (az előzetes, beérkezett adatok alapján) 19 százalékkal magasabb volt 2020-ban, mint 2019-ben. A finanszírozások minden típusa növekedett a vizsgált időszakban. A tárgyévet megelőző évhez képest a saját forrás több mint 13 százalékkal, a banki hitel értéke pedig 7 százalékkal nőtt. A beérkezett adatok alapján 2020-ban 2019-hez képest a finanszírozási formák közül legnagyobb mértékben az egyéb (társvállalati, önkormányzati stb.) hozzájárulás nőtt közel másfélszeresére, ezt követte a támogatás (+71 százalék), az egyéb kölcsön (+32 százalék), majd a lízingelt berendezések (+17 százalék) értéke.

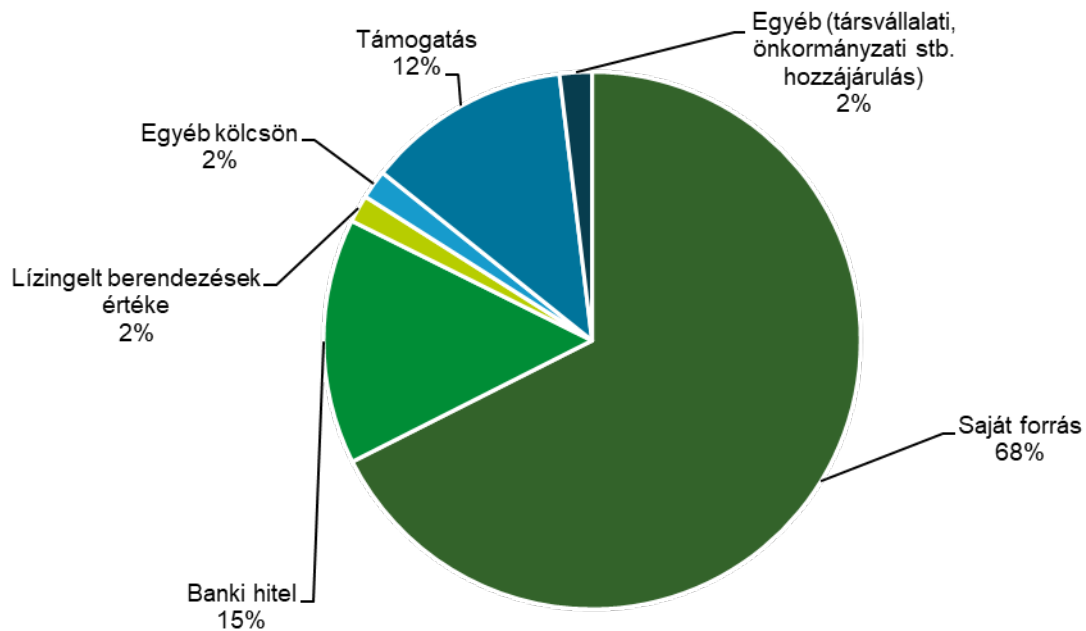
A beruházásokat 2020-ban is nagyrészt (68 százalék) saját erőből finanszírozták a vállalkozások, 2019-ben ez az arány 71 százalék volt (2. ábra). A banki hitel aránya 1 százalékponttal 15 százalékra csökkent 2020-ban. A beruházásokban nem változott a lízingelt berendezések értékének (2 százalék) és az egyéb kölcsönnek (2 százalék) az aránya. A támogatás viszont 4 százalékponttal (12 százalék), az egyéb (társvállalati, önkormányzati stb.) finanszírozás pedig 1 százalékponttal (2 százalék) nőtt.

A beérkezett adatok alapján a beruházások megoszlása a következőképpen alakult: az élelmiszeripari beruházásokra fordított teljes összeg 63 százalékát gépekre és berendezésekre, 31 százalékát épületekre és építményekre, 2 százalékát járművekre fordították 2020-ban (3. ábra). Ezek az arányok 2019-ben 65:27:6 (2.,3. táblázat, 4. ábra) voltak. A fel nem sorolt egyéb beruházások 4 százalékot tettek ki.

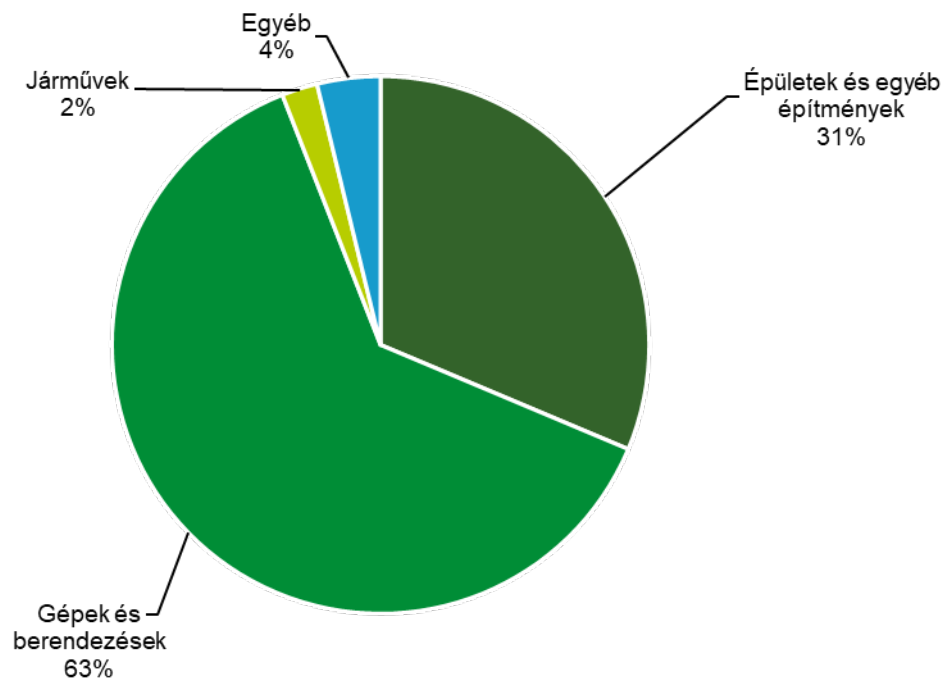
A beruházások közül a járművekre (-12 százalék) és az egyéb beruházásokra (-24 százalék) fordított érték csökkent. A legnagyobb mértékben az épületek és építmények értéke nőtt (+39 százalék), ezt követték a gépekre és berendezésekre fordított beruházások (+15 százalék). A beérkezett adatok alapján, a legnagyobb beruházás összességében a baromfihús-feldolgozás, -tartósítás; a tejtermék gyártása; és a máshova nem sorolt élelmiszer gyártása szakágazatokban történt. Ez a három szakágazat az élelmiszeripar teljes beruházásának 34 százalékát adta, mintegy 81 milliárd forint értékben, az első tíz szakágazat pedig a 76 százalékát, 183 milliárd forint értékben (4. táblázat). A beruházások értékének legnagyobb csökkenése 2019-hez képest, a tartósított lisztes áru gyártása; a kenyér, friss pékáru gyártása és fűszer ételízesítő gyártása szakágazatokban történt (5. táblázat).



2. ábra: Az élelmiszeripari beruházások finanszírozásának eloszlása 2020-ban



Forrás: AKI Agrárstatisztikai Osztály

3. ábra: Az élelmiszeripari beruházások teljesítményértékének^{a)} eloszlása 2020-ban

^{a)} A beruházások teljesítményértéke: tartalmazza a vételárát, a szállítási, raktározási, alapozási, szerelési, próbaüzemeltetési, üzembehelyezési költségeket, a beszerzésekkel kapcsolatos közvetítői költségeket, bizományi díjakat, támogatásokat, adókat, vámköltségeket, az előzetesen felszámított le nem vonható forgalmi adót, valamint a beruházáshoz kapcsolódó egyéb költségeket.

Forrás: AKI Agrárstatisztikai Osztály

2. táblázat: **Beruházások várható teljesítményértéke 2020-ban az élelmiszeripar gazdasági ágba sorolt, kijelölt gazdasági szervezetek körében**

ezer HUF

Megnevezés	Épületek és egyéb építmények	Gépek és berendezések	Járművek	Egyéb	Összesen
Beruházás értéke összesen	75 672 035	151 391 608	5 195 814	9 206 116	241 465 573
Saját forrás	46 832 653	105 955 994	3 084 867	7 255 142	163 128 656
Banki hitel	18 614 873	16 775 760	235 928	88 625	35 715 186
Lízingelt berendezések értéke	...	1 422 589	1 789 922	...	3 988 736
Egyéb kölcsön	454 285	3 453 456	–	315 331	4 223 072
Támogatás	9 258 000	19 299 075	...	1 075 966	29 718 138
Egyéb (társvállalati, önkormányzati stb.) hozzájárulás	...	4 484 734	4 691 785

Forrás: AKI ASIR

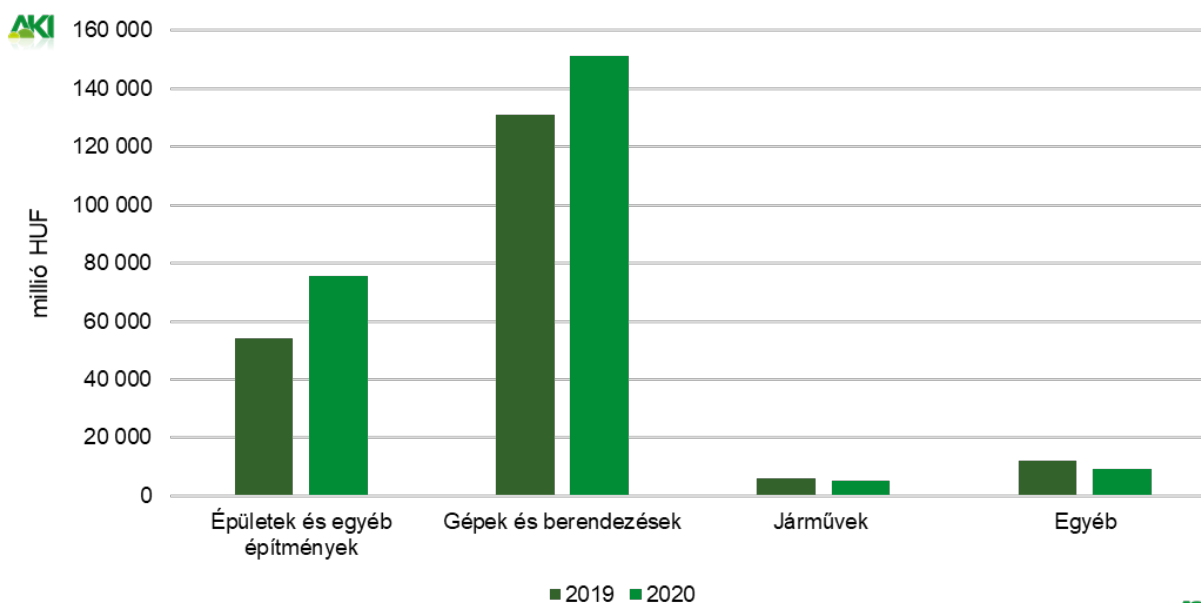
3. táblázat: **Beruházások teljesítményértékének alakulása az élelmiszeripar gazdasági ágba sorolt, kijelölt gazdasági szervezetek körében 2021. március 1-jén becsült adatok alapján, 2019–2020**

ezer HUF

Év	Épületek és egyéb építmények	Gépek és berendezések	Járművek	Egyéb	Összesen
2019	54 259 469	131 160 450	5 911 021	12 068 548	203 399 488
2020	75 672 035	151 391 608	5 195 814	9 206 116	241 465 573
2020/2019, százalék	139	115	88	76	119

Forrás: AKI ASIR

4. ábra: **Beruházások teljesítményértékének alakulása, 2019–2020**



Forrás: AKI ASIR



4. táblázat: **Beruházások várható alakulása 2020-ban az élelmiszeripar gazdasági ágba sorolt, kijelölt gazdasági szervezetek körében**

ezer HUF

Megnevezés	Épületek és egyéb építmények	Gépek és berendezések	Járművek	Egyéb	Összesen
1011 Húsfeldolgozás, -tartósítás	2 046 182	5 994 600	460 421	1 017 681	9 518 884
1012 Baromfihús feldolgozása, tartósítása	13 748 120	16 419 195	663 124	1 218 122	32 048 561
1013 Hús-, baromfihús-készítmény gyártása	1 570 835	2 482 630	112 370	225 170	4 391 005
1020 Halfeldolgozás, -tartósítás	–	–	–	–	–
1031 Burgonyafeldolgozás, -tartósítás	...	1 121 489	1 951 703
1032 Gyümölcs-, zöldséglé gyártása	613 077	1 295 574	88 605	231 189	2 228 445
1039 Egyéb gyümölcs-, zöldségfeldolgozás, -tartósítás	4 109 215	6 319 764	373 197	159 700	10 961 876
1041 Olaj gyártása	7 143 215	6 457 966	14 459 943
1042 Margarin gyártása	–	–	–	–	–
1051 Tejtermék gyártása	9 120 269	18 788 090	144 728	54 101	28 107 188
1052 Jégkrém gyártása	–
1061 Malomipari termék gyártása	671 710	1 048 058	305 438	652 521	2 677 727
1062 Keményítő, keményítőtermék gyártása	3 773 325	9 940 415	...	1 566 174	15 418 182
1071 Kenyér; friss pékáru gyártása	1 643 192	3 750 574	661 147	191 082	6 245 995
1072 Tartósított lisztes áru gyártása	581 673	2 190 438	174 815	138 118	3 085 044
1073 Tésztafélék gyártása	1 877 982	4 435 480	101 566	126 994	6 542 022
1081 Cukorgyártás
1082 Édesség gyártása	3 597 594	12 627 223	146 909	48 087	16 419 813
1083 Tea, kávé feldolgozása
1084 Fűszer, ételízesítő gyártása	176 574	342 610	102 572	202 266	824 022
1085 Készétel gyártása	...	126 111	235 360
1086 Homogenizált, diétás étel gyártása	643 961
1089 Máshová nem sorolt egyéb élelmiszer gyártása	5 035 473	14 664 024	270 312	1 119 725	21 089 534
1091 Haszonállat-eledelel gyártása	1 968 056	1 573 369	768 239	131 686	4 441 350
1092 Hobbiallat-eledelel gyártása	374 758	3 353 838	3 867 156
1101 Desztillált szeszes ital gyártása	563 980	533 317	163 049	7 220	1 267 566
1102 Szőlőbor termelése	6 800 206	4 227 489	87 944	735 133	11 850 772
1103 Gyümölcsbor termelése	...	158 160	...	51 072	258 552
1105 Sörgyártás	1 109 477	7 934 299	9 229 784
1106 Malátagyártás	–	–	...
1107 Üdítőital, ásványvíz gyártása	6 495 969	13 909 778	103 490	297 999	20 807 236
1200 Dohánytermék gyártása	1 591 502	10 521 445	12 189 758
Szakágazatok összesen	75 672 035	151 391 608	5 195 814	9 206 116	241 465 573

Forrás: AKI ASIR



5. táblázat: **Beruházások várható alakulása az élelmiszeripar gazdasági ágba sorolt, kijelölt gazdasági szervezetek körében adott év március 1-jén, 2019–2020**

ezer HUF

Megnevezés	2019	2020	Változás (százalék)
1011 Húsfeldolgozás, -tartósítás	10 350 432	9 518 884	92,0
1012 Baromfihús feldolgozása, tartósítása	16 791 827	32 048 561	190,9
1013 Hús-, baromfihús-készítmény gyártása	5 460 402	4 391 005	80,4
1020 Halfeldolgozás, -tartósítás	–	–	–
1031 Burgonyafeldolgozás, -tartósítás	858 545	1 951 703	227,3
1032 Gyümölcs-, zöldséglé gyártása	2 257 616	2 228 445	98,7
1039 Egyéb gyümölcs-, zöldségfeldolgozás, -tartósítás	12 198 310	10 961 876	89,9
1041 Olaj gyártása	4 433 752	14 459 943	326,1
1042 Margarin gyártása	–	–	–
1051 Tejtermék gyártása	18 325 013	28 107 188	153,4
1052 Jégkrém gyártása
1061 Malomipari termék gyártása	2 868 332	2 677 727	93,4
1062 Keményítő, keményítőtermék gyártása	21 427 883	15 418 182	72,0
1071 Kenyér; friss pékáru gyártása	8 980 782	6 245 995	69,5
1072 Tartósított lisztes áru gyártása	5 397 987	3 085 044	57,2
1073 Tésztafélék gyártása	2 075 879	6 542 022	315,1
1081 Cukorgyártás
1082 Édesség gyártása	7 367 525	16 419 813	222,9
1083 Tea, kávé feldolgozása
1084 Fűszer, ételízesítő gyártása	2 463 908	824 022	33,4
1085 Készétel gyártása
1086 Homogenizált, diétás étel gyártása
1089 Máshová nem sorolt egyéb élelmiszer gyártása	12 887 128	21 089 534	163,6
1091 Haszonállat-eledel gyártása	2 234 525	4 441 350	198,8
1092 Hobb állat-eledel gyártása	5 366 376	3 867 156	72,1
1101 Desztillált szeszes ital gyártása	1 223 592	1 267 566	103,6
1102 Szőlőbor termelése	12 778 343	11 850 772	92,7
1103 Gyümölcsbor termelése	305 375	258 552	84,7
1105 Sörgyártás	8 284 862	9 229 784	111,4
1106 Malátagyártás
1107 Üdítőital, ásványvíz gyártása	20 535 907	20 807 236	101,3
1200 Dohánytermék gyártása	15 455 970	12 189 758	78,9
Szakágazatok összesen	203 399 488	241 465 573	118,7

Forrás: AKI ASIR



6. táblázat: **A beruházások várható teljesítményértéke szakágazatonként az élelmiszeripar gazdasági ágba sorolt, 19 főnél többet foglalkoztató gazdasági szervezetek körében 2020-ban**

1011 Húsfeldolgozás, -tartósítás

ezer HUF

Megnevezés	Épületek és egyéb építmények	Gépek és berendezések	Járművek	Egyéb	Összesen
Beruházás értéke összesen	2 046 182	5 994 600	460 421	1 017 681	9 518 884
Saját forrás	1 958 402	4 473 193	300 645	546 766	7 279 006
Banki hitel	38 548	434 587	529 506
Lízingelt berendezések értéke	–	...	103 405	...	1 016 106
Egyéb kölcsön	–	–	...
Támogatás	49 232	618 045	–	–	667 277
Egyéb (társvállalati, önkormányzati stb.) hozzájárulás	–	–	–

1012 Baromfihús feldolgozása, tartósítása

ezer HUF

Megnevezés	Épületek és egyéb építmények	Gépek és berendezések	Járművek	Egyéb	Összesen
Beruházás értéke összesen	13 748 120	16 419 195	663 124	1 218 122	32 048 561
Saját forrás	9 042 144	8 720 618	227 009	1 207 656	19 197 427
Banki hitel	2 542 227	3 859 511	6 416 485
Lízingelt berendezések értéke	421 368	–	796 543
Egyéb kölcsön	–	–	–	–	–
Támogatás	2 106 298	3 521 342	5 638 106
Egyéb (társvállalati, önkormányzati stb.) hozzájárulás	–	–	–	–	–

1013 Hús-, baromfihús-készítmény gyártása

ezer HUF

Megnevezés	Épületek és egyéb építmények	Gépek és berendezések	Járművek	Egyéb	Összesen
Beruházás értéke összesen	1 570 835	2 482 630	112 370	225 170	4 391 005
Saját forrás	1 570 835	2 395 630	83 325	225 170	4 274 960
Banki hitel	–	–	...
Lízingelt berendezések értéke	–	–	...	–	...
Egyéb kölcsön	–	–	–	–	–
Támogatás	–	...	–	–	...
Egyéb (társvállalati, önkormányzati stb.) hozzájárulás	–	–	–	–	–

Forrás: AKI ASIR



1032 Gyümölcs-, zöldséglé gyártása

ezer HUF

Megnevezés	Épületek és egyéb építmények	Gépek és berendezések	Járművek	Egyéb	Összesen
Beruházás értéke összesen	613 077	1 295 574	88 605	231 189	2 228 445
Saját forrás	613 077	1 262 414	...	231 189	2 188 449
Banki hitel	–	...	–	–	...
Lízingelt berendezések értéke	–	–	...	–	...
Egyéb kölcsön	–	–	–	–	–
Támogatás	–	...	–	–	...
Egyéb (társvállalati, önkormányzati stb.) hozzájárulás	–	–	–	–	–

1039 Egyéb gyümölcs- és zöldségfeldolgozás

ezer HUF

Megnevezés	Épületek és egyéb építmények	Gépek és berendezések	Járművek	Egyéb	Összesen
Beruházás értéke összesen	4 109 215	6 319 764	373 197	159 700	10 961 876
Saját forrás	3 450 612	4 641 813	235 157	159 700	8 487 282
Banki hitel	243 844	1 005 064	–	–	1 248 908
Lízingelt berendezések értéke	–	–	138 040	–	138 040
Egyéb kölcsön	–	–	–	–	–
Támogatás	414 759	672 887	–	–	1 087 646
Egyéb (társvállalati, önkormányzati stb.) hozzájárulás	–	–	–	–	–

1041 Olaj gyártása

ezer HUF

Megnevezés	Épületek és egyéb építmények	Gépek és berendezések	Járművek	Egyéb	Összesen
Beruházás értéke összesen	7 143 215	6 457 966	14 459 943
Saját forrás	470 376	2 934 485	4 263 623
Banki hitel	–	–	...
Lízingelt berendezések értéke	–	–	–	–	–
Egyéb kölcsön	–	–	–	–	–
Támogatás	–	–	–	–	–
Egyéb (társvállalati, önkormányzati stb.) hozzájárulás	–	–	–	–	–

Forrás: AKI ASIR



1051 Tejtermék gyártása

ezer HUF

Megnevezés	Épületek és egyéb építmények	Gépek és berendezések	Járművek	Egyéb	Összesen
Beruházás értéke összesen	9 120 269	18 788 090	144 728	54 101	28 107 188
Saját forrás	5 012 628	8 549 506	113 080	54 101	13 729 315
Banki hitel	3 103 298	5 429 982	–	–	8 533 280
Lízingelt berendezések értéke	–	–	...	–	...
Egyéb kölcsön	–	–	...
Támogatás	...	4 672 102	...	–	5 512 945
Egyéb (társvállalati, önkormányzati stb.) hozzájárulás	–	–	–	–	–

1061 Malomipari termék gyártása

ezer HUF

Megnevezés	Épületek és egyéb építmények	Gépek és berendezések	Járművek	Egyéb	Összesen
Beruházás értéke összesen	671 710	1 048 058	305 438	652 521	2 677 727
Saját forrás	317 011	810 757	86 037	358 197	1 572 002
Banki hitel	515 143
Lízingelt berendezések értéke	–	–	202 218	–	202 218
Egyéb kölcsön	...	–	–
Támogatás	–	–	...
Egyéb (társvállalati, önkormányzati stb.) hozzájárulás	–	–	–	–	–

1062 Keményítő, keményítőtermék gyártása

ezer HUF

Megnevezés	Épületek és egyéb építmények	Gépek és berendezések	Járművek	Egyéb	Összesen
Beruházás értéke összesen	3 773 325	9 940 415	15 418 182
Saját forrás	2 376 640	6 932 918	10 098 645
Banki hitel	–
Lízingelt berendezések értéke	–	–	–	–	–
Egyéb kölcsön	–
Támogatás
Egyéb (társvállalati, önkormányzati stb.) hozzájárulás	–	–	–	–	–

Forrás: AKI ASIR



1071 Kenyér, friss pékáru gyártása

ezer HUF

Megnevezés	Épületek és egyéb építmények	Gépek és berendezések	Járművek	Egyéb	Összesen
Beruházás értéke összesen	1 643 192	3 750 574	661 147	191 082	6 245 995
Saját forrás	1 111 285	2 570 423	297 711	169 231	4 148 650
Banki hitel	449 210	383 863	76 061	–	909 134
Lízingelt berendezések értéke	–	56 079	287 375	–	343 454
Egyéb kölcsön	–	...	–	–	...
Támogatás	82 697	...	–	...	603 989
Egyéb (társvállalati, önkormányzati stb.) hozzájárulás	–	...	–

1072 Tartósított lisztes áru gyártása

ezer HUF

Megnevezés	Épületek és egyéb építmények	Gépek és berendezések	Járművek	Egyéb	Összesen
Beruházás értéke összesen	581 673	2 190 438	174 815	138 118	3 085 044
Saját forrás	449 511	1 803 490	128 543	138 118	2 519 662
Banki hitel	...	52 259	...	–	94 393
Lízingelt berendezések értéke	–	...	46 272	–	46 272
Egyéb kölcsön	–	–	–	–	–
Támogatás	–	–	424 717
Egyéb (társvállalati, önkormányzati stb.) hozzájárulás	–	–	–	–	–

1073 Tésztafélék gyártása

ezer HUF

Megnevezés	Épületek és egyéb építmények	Gépek és berendezések	Járművek	Egyéb	Összesen
Beruházás értéke összesen	1 877 982	4 435 480	101 566	126 994	6 542 022
Saját forrás	1 160 303	1 114 808	40 454	60 979	2 376 544
Banki hitel	...	369 088	–	–	395 194
Lízingelt berendezések értéke	–	...	61 112
Egyéb kölcsön	–	–	–	–	–
Támogatás	...	2 888 102	–	...	3 645 690
Egyéb (társvállalati, önkormányzati stb.) hozzájárulás	–	–	–	–	–

Forrás: AKI ASIR



1082 Édesség gyártása

ezer HUF

Megnevezés	Épületek és egyéb építmények	Gépek és berendezések	Járművek	Egyéb	Összesen
Beruházás értéke összesen	3 597 594	12 627 223	146 909	48 087	16 419 813
Saját forrás	3 011 643	12 581 997	134 080	48 087	15 775 807
Banki hitel	...	–	–	–	...
Lízingelt berendezések értéke	–	–	...
Egyéb kölcsön	–	–	–	–	–
Támogatás	–	...
Egyéb (társvállalati, önkormányzati stb.) hozzájárulás	–	–	–	–	–

1084 Fűszer, ételízesítő gyártása

ezer HUF

Megnevezés	Épületek és egyéb építmények	Gépek és berendezések	Járművek	Egyéb	Összesen
Beruházás értéke összesen	176 574	342 610	102 572	202 266	824 022
Saját forrás	176 574	342 610	57 883	202 266	779 333
Banki hitel	–	–	–	–	–
Lízingelt berendezések értéke	–	–	...	–	...
Egyéb kölcsön	–	–	–	–	–
Támogatás	–	–	–	–	–
Egyéb (társvállalati, önkormányzati stb.) hozzájárulás	–	–	–	–	–

1089 Máshová nem sorolt egyéb élelmiszer gyártása

ezer HUF

Megnevezés	Épületek és egyéb építmények	Gépek és berendezések	Járművek	Egyéb	Összesen
Beruházás értéke összesen	5 035 473	14 664 024	270 312	1 119 725	21 089 534
Saját forrás	3 913 639	14 449 767	193 655	1 108 216	19 665 277
Banki hitel	577 632	73 855	–	–	651 487
Lízingelt berendezések értéke	–	–	50 085
Egyéb kölcsön	–	–	–	–	–
Támogatás	544 202	140 402	722 685
Egyéb (társvállalati, önkormányzati stb.) hozzájárulás	–	–	–	–	–

Forrás: AKI ASIR



1091 Haszonállat-eledelel gyártása

ezer HUF

Megnevezés	Épületek és egyéb építmények	Gépek és berendezések	Járművek	Egyéb	Összesen
Beruházás értéke összesen	1 968 056	1 573 369	768 239	131 686	4 441 350
Saját forrás	935 413	1 309 988	619 515	131 686	2 996 602
Banki hitel	780 779	–	1 104 492
Lízingelt berendezések értéke	88 392	–	336 251
Egyéb kölcsön	–	–	–	–	–
Támogatás	...	–	–	–	...
Egyéb (társvállalati, önkormányzati stb.) hozzájárulás	–	–	–	–	–

1092 Hobbiállat-eledelel gyártása

ezer HUF

Megnevezés	Épületek és egyéb építmények	Gépek és berendezések	Járművek	Egyéb	Összesen
Beruházás értéke összesen	374 758	3 353 838	...	102 648	3 867 156
Saját forrás	...	592 244	...	102 648	778 297
Banki hitel	...	–	...	–	...
Lízingelt berendezések értéke	–	–	–	–	–
Egyéb kölcsön	–	–	–	–	–
Támogatás	–	–	–	–	–
Egyéb (társvállalati, önkormányzati stb.) hozzájárulás	–	–	–	–	–

1101 Desztillált szeszes ital gyártása

ezer HUF

Megnevezés	Épületek és egyéb építmények	Gépek és berendezések	Járművek	Egyéb	Összesen
Beruházás értéke összesen	563 980	533 317	163 049	7 220	1 267 566
Saját forrás	499 437	465 953	122 483	7 220	1 095 093
Banki hitel	–	...
Lízingelt berendezések értéke	–	–	...
Egyéb kölcsön	–	–	–	–	–
Támogatás	–	–	–	–	–
Egyéb (társvállalati, önkormányzati stb.) hozzájárulás	–	–	–	–	–

Forrás: AKI ASIR



1102 Szőlőbor termelése

ezer HUF

Megnevezés	Épületek és egyéb építmények	Gépek és berendezések	Járművek	Egyéb	Összesen
Beruházás értéke összesen	6 800 206	4 227 489	87 944	735 133	11 850 772
Saját forrás	6 519 994	3 293 520	24 618	603 700	10 441 832
Banki hitel	166 530	...	–	...	259 398
Lízingelt berendezések értéke	–	–	63 326	–	63 326
Egyéb kölcsön	–	–	–	–	–
Támogatás	113 682	854 601	–	117 933	1 086 216
Egyéb (társvállalati, önkormányzati stb.) hozzájárulás	–	–	–	–	–

1105 Sörgyártás

ezer HUF

Megnevezés	Épületek és egyéb építmények	Gépek és berendezések	Járművek	Egyéb	Összesen
Beruházás értéke összesen	1 109 477	7 934 299	...	111 543	9 229 784
Saját forrás	733 253	6 144 565	...	74 943	6 975 338
Banki hitel	...	–	...	–	...
Lízingelt berendezések értéke	–	–	...	–	...
Egyéb kölcsön	–	–
Támogatás	–	–	...
Egyéb (társvállalati, önkormányzati stb.) hozzájárulás	–	–	...

1107 Üdítőital, ásványvíz gyártása

ezer HUF

Megnevezés	Épületek és egyéb építmények	Gépek és berendezések	Járművek	Egyéb	Összesen
Beruházás értéke összesen	6 495 969	13 909 778	103 490	297 999	20 807 236
Saját forrás	880 763	8 678 396	74 736	297 999	9 931 894
Banki hitel	–	...
Lízingelt berendezések értéke	–	–	471 243
Egyéb kölcsön	–
Támogatás	...	1 612 916	–	...	4 403 566
Egyéb (társvállalati, önkormányzati stb.) hozzájárulás	–	...	–

Forrás: AKI ASIR



1200 Dohánytermék gyártása

ezer HUF

Megnevezés	Épületek és egyéb építmények	Gépek és berendezések	Járművek	Egyéb	Összesen
Beruházás értéke összesen	1 591 502	10 521 445	12 189 758
Saját forrás	1 591 502	10 521 445	12 170 958
Banki hitel	166 530	...	–	...	259 398
Lízingelt berendezések értéke	–	–	–	–	–
Egyéb kölcsön	–	–
Támogatás	–	–	–	–	–
Egyéb (társvállalati, önkormányzati stb.) hozzájárulás	–	–	–	–	–

Forrás: AKI ASIR



Fontosabb pénzügyi mutatók várható alakulása az élelmiszeripar gazdasági ágba sorolt, kijelölt gazdasági szervezetek körében 2020-ban

Az adatgyűjtésre kijelölt vállalkozások 52 százaléka tett eleget adatszolgáltatási kötelezettségének. Ezek az élelmiszeripari vállalkozások a 2020-as évre vonatkozóan a 2019. évinél 7 százalékkal magasabb nettó árbevétel elérését jelezték az adatgyűjtés időpontjában. Emellett az egyéb bevételek 32 százalékos emelkedése és az aktivált saját teljesítmények értékének 25 százalékos csökkenése a bruttó termelési értéknél szintén 7 százalékos emelkedést eredményezett. A jelentést tett vállalkozások márciusi előrejelzése alapján 2020-ban a nettó árbevétel 94, az egyéb bevétel 79 százaléka élelmiszeripari tevékenységből származott, míg ugyanez a részesedés 2019-ben a nettó árbevétel esetén 89, egyéb bevétel esetén 81 százalék volt. A kapott információk alapján az élelmiszeripari tevékenység mellett a következő területekről származott árbevétele a vállalkozásoknak: bér munkában történő csomagolás, gépbérbeadás, bértárolás, integrációhoz kapcsolódó kereskedelmi tevékenység, élelmiszernek nem minősülő termék gyártása az élelmiszergyártás mellett (pl. gyógyvíz), anyagcégtől importált termékek kereskedelméből származó jövedelem. A ráfordításokon belül az anyag jellegű 7, a személyi jellegű ráfordítások

becsült összege is 4 százalékkal volt magasabb, mint a 2019. évben. A vizsgált körben az üzemi tevékenység eredménye várhatóan 7 százalékkal nő 2020-ban a megelőző évhez képest az előzetes adatok alapján. A megfigyelt vállalkozások körében az élelmiszeripari cégek eszközállománya a várakozások szerint, 258 milliárd forinttal emelkedett a vizsgált időszakban, amelyhez a befektetett eszközök és a forgóeszközök 10-10 százalékos emelkedése vezetett. A forgóeszközök közül a pénzeszközök nőttek a legjelentősebben 44 százalékkal, ezt követték a készletek 12 és a követelések 2 százalékkal. Az értékpapírok értéke 14 százalékkal csökkent. A vállalkozások saját tőkéje 2020-ban 4, a jegyzett tőke 3 százalékkal lett magasabb az előző évhez képest. Az előzetes adatok szerint az adatgyűjtésre kijelölt cégek 29 százalékkal több céltartalékot képeztek a tárgyévben, mint egy évvel korábban. A kötelezettségeik összességében 13 százalékkal nőttek (6. táblázat).

Az adatot küldő vállalkozások 2020. december 31-ére jelentett létszáma 62 731 fő volt, amely 70 százaléka a NAV-adatbázis teljes élelmiszeriparra vonatkozó 2019. évi létszámadatának.



7. táblázat: **Az élelmiszeripar mérleg- és eredménykimutatás-adatai**

millió HUF

Megnevezés	2019. évi tény	ebből: 2019. évi tény élelmiszeripari tevékenység	2020. évi várható	ebből: 2020. évi várható élelmiszeripari tevékenység	2020/2019, százalék
Bevételek, bevétel jellegű tételek					
1. Értékesítés nettó árbevétele	3 563 206	3 344 714	3 806 041	3 574 641	106,8
2. Egyéb bevételek	172 275	138 150	226 944	180 039	131,7
3. Aktivált saját teljesítmények értéke	64 230	52 421	48 269	39 409	75,2
A. Bruttó termelési érték	3 799 712	3 535 285	4 081 253	3 794 089	107,4
Ráfordítások					
4. Anyag jellegű ráfordítások	2 729 638	–	2 917 697	–	106,9
5. Személyi jellegű ráfordítások	343 630	–	357 328	–	104,0
6. Értékcsökkenési leírás	99 504	–	105 642	–	106,2
7. Egyéb ráfordítások	422 301	–	481 609	–	114,0
B. Ráfordítások összesen	3 595 074	–	3 862 275	–	107,4
Eredmények					
C. Üzemi tevékenység eredménye	204 638	–	218 978	–	107,0

Mérleghez kapcsolódó adatok

ESZKÖZÖK	2019. évi tény	2020. évi várható	2020/2019, százalék	FORRÁSOK	2019. évi tény	2020. évi várható	2020/2019, százalék
A. Befektetett eszközök	1 337 411	1 473 211	110,2	D. Saját tőke	1 150 471	1 192 936	103,7
1. ebből: tárgyi eszközök	1 182 786	1 313 616	111,1	6. ebből: jegyzett tőke	233 738	239 568	102,5
B. Forgóeszközök összesen	1 269 284	1 392 629	109,7	7. Mérleg szerinti eredmény	145 907	155 507	106,6
2. ebből: készletek	487 668	543 621	111,5	E. Céltartalékok	11 546	14 843	128,6
3. követelések	632 333	642 147	101,6	F. Kötelezettségek	1 356 321	1 530 875	112,9
4. értékpapírok	13 168	11 288	85,7	8. ebből: hosszú lejáratú kötelezettségek	408 043	491 928	120,6
5. pénzeszközök	136 116	195 573	143,7	9. rövid lejáratú kötelezettségek	898 074	990 160	110,3
C. Aktív időbeli elhatárolások	35 110	34 250	97,6	G. Passzív időbeli elhatárolások	123 468	161 437	130,8
ESZKÖZÖK ÖSSZESEN	2 641 806	2 900 090	109,8	FORRÁSOK ÖSSZESEN	2 641 806	2 900 090	109,8

Forrás: AKI ASIR



1011 Húsfeldolgozás, -tartósítás

8. táblázat: Eredménykimutatáshoz kapcsolódó adatok

millió HUF

Megnevezés	2019. évi tény	ebből: 2019. évi tény élelmiszeripari tevékenység	2020. évi várható	ebből: 2020. évi várható élelmiszeripari tevékenység	2020/2019, százalék
Bevételek, bevétel jellegű tételek					
1. Értékesítés nettó árbevétele	335 108	328 292	347 923	340 915	103,8
2. Egyéb bevételek	5 874	2 591	8 550	2 700	145,5
3. Aktivált saját teljesítmények értéke	-396	-910	1 748	978	–
A. Bruttó termelési érték	340 586	329 972	358 221	344 592	105,2
Ráfordítások					
4. Anyag jellegű ráfordítások	302 834	–	304 043	–	100,4
5. Személyi jellegű ráfordítások	25 250	–	25 614	–	101,4
6. Értékcsökkenési leírás	6 270	–	6 181	–	98,6
7. Egyéb ráfordítások	9 311	–	10 307	–	110,7
B. Ráfordítások összesen	343 666	–	346 145	–	100,7
Eredmények					
C. Üzemi tevékenység eredménye	-3 080	–	12 076	–	–

Mérleghez kapcsolódó adatok

ESZKÖZÖK	2019. évi tény	2020. évi várható	2020/2019, százalék	FORRÁSOK	2019. évi tény	2020. évi várható	2020/2019, százalék
A. Befektetett eszközök	88 493	88 136	99,6	D. Saját tőke	59 022	74 057	125,5
1. ebből: tárgyi eszközök	78 991	77 654	98,3	6. ebből: jegyzett tőke	17 737	11 821	66,6
B. Forgóeszközök összesen	76 620	74 135	96,8	7. Mérleg szerinti eredmény	5 630	11 548	205,1
2. ebből: készletek	15 960	16 428	102,9	E. Céltartalékok	424	883	208,1
3. követelések	49 131	38 791	79,0	F. Kötelezettségek	103 135	85 157	82,6
4. értékpapírok	1 371	1 109	80,9	8. ebből: hosszú lejáratú kötelezettségek	29 727	24 703	83,1
5. pénzeszközök	10 157	17 807	175,3	9. rövid lejáratú kötelezettségek	59 002	51 087	86,6
C. Aktív időbeli elhatárolások	581	678	116,6	G. Passzív időbeli elhatárolások	3 112	2 852	91,6
ESZKÖZÖK ÖSSZESEN	165 694	162 949	98,3	FORRÁSOK ÖSSZESEN	165 694	162 949	98,3

Forrás: AKI ASIR



1012 Baromfihús feldolgozása, tartósítása

9. táblázat: **Eredménykimutatáshoz kapcsolódó adatok**

millió HUF

Megnevezés	2019. évi tény	ebből: 2019. évi tény élelmiszeripari tevékenység	2020. évi várható	ebből: 2020. évi várható élelmiszeripari tevékenység	2020/2019, százalék
Bevételek, bevétel jellegű tételek					
1. Értékesítés nettó árbevétele	280 564	258 832	272 129	253 792	97,0
2. Egyéb bevételek	11 936	937	18 374	1 539	153,9
3. Aktivált saját teljesítmények értéke	4 819	3 751	6 463	5 562	134,1
A. Bruttó termelési érték	297 319	263 520	296 967	260 893	99,9
Ráfordítások					
4. Anyag jellegű ráfordítások	230 158	–	228 901	–	99,5
5. Személyi jellegű ráfordítások	35 071	–	34 934	–	99,6
6. Értékcsökkenési leírás	6 231	–	7 130	–	114,4
7. Egyéb ráfordítások	15 409	–	21 003	–	136,3
B. Ráfordítások összesen	286 870	–	291 969	–	101,8
Eredmények					
C. Üzemi tevékenység eredménye	10 449	–	4 998	–	47,8

Mérleghez kapcsolódó adatok

ESZKÖZÖK	2019. évi tény	2020. évi várható	2020/2019, százalék	FORRÁSOK	2019. évi tény	2020. évi várható	2020/2019, százalék
A. Befektetett eszközök	117 634	134 145	114,0	D. Saját tőke	69 500	72 663	104,6
1. ebből: tárgyi eszközök	103 936	119 312	114,8	6. ebből: jegyzett tőke	9 658	10 320	106,9
B. Forgóeszközök összesen	72 421	81 750	112,9	7. Mérleg szerinti eredmény	8 627	2 784	32,3
2. ebből: készletek	17 897	22 356	124,9	E. Céltartalékok	258	835	323,4
3. követelések	48 763	49 575	101,7	F. Kötelezettségek	106 660	127 332	119,4
4. értékpapírok	–	28	–	ebből: hosszú lejáratú kötelezettségek	21 832	29 012	132,9
5. pénzeszközök	5 761	9 791	169,9	9. rövid lejáratú kötelezettségek	78 975	88 827	112,5
C. Aktív időbeli elhatárolások	1 062	2 114	199,2	G. Passzív időbeli elhatárolások	14 698	17 179	116,9
ESZKÖZÖK ÖSSZESEN	191 117	218 009	114,1	FORRÁSOK ÖSSZESEN	191 117	218 009	114,1

Forrás: AKI ASIR



1013 Hús-, baromfi-hús-készítmény gyártása

10. táblázat: Eredménykimutatáshoz kapcsolódó adatok

millió HUF

Megnevezés	2019. évi tény	ebből: 2019. évi tény élelmiszeripari tevékenység	2020. évi várható	ebből: 2020. évi várható élelmiszeripari tevékenység	2020/2019, százalék
Bevételek, bevétel jellegű tételek					
1. Értékesítés nettó árbevétele	137 743	132 147	143 335	135 963	104,1
2. Egyéb bevételek	1 789	1 193	2 313	1 617	129,3
3. Aktivált saját teljesítmények értéke	4 645	4 424	-909	-1 082	–
A. Bruttó termelési érték	144 177	137 763	144 738	136 497	100,4
Ráfordítások					
4. Anyag jellegű ráfordítások	94 428	–	94 475	–	100,1
5. Személyi jellegű ráfordítások	21 639	–	21 931	–	101,3
6. Értékcsökkenési leírás	2 214	–	2 268	–	102,5
7. Egyéb ráfordítások	4 099	–	3 965	–	96,7
B. Ráfordítások összesen	122 379	–	122 639	–	100,2
Eredmények					
C. Üzemi tevékenység eredménye	21 797	–	22 099	–	101,4

Mérleghez kapcsolódó adatok

ESZKÖZÖK	2019. évi tény	2020. évi várható	2020/2019, százalék	FORRÁSOK	2019. évi tény	2020. évi várható	2020/2019, százalék
A. Befektetett eszközök	36 443	43 535	119,5	D. Saját tőke	55 750	66 126	118,6
1. ebből: tárgyi eszközök	32 950	36 374	110,4	6. ebből: jegyzett tőke	12 706	15 614	122,9
B. Forgóeszközök összesen	78 451	89 278	113,8	7. Mérleg szerinti eredmény	8 205	9 023	110,0
2. ebből: készletek	17 849	16 518	92,5	E. Céltartalékok	230	222	96,7
3. követelések	43 789	44 568	101,8	F. Kötelezettségek	56 031	64 450	115,0
4. értékpapírok	29	–	–	8. ebből: hosszú lejáratú kötelezettségek	30 324	35 872	118,3
5. pénzeszközök	16 784	28 192	168,0	9. rövid lejáratú kötelezettségek	25 707	28 463	110,7
C. Aktív időbeli elhatárolások	520	1 029	197,8	G. Passzív időbeli elhatárolások	3 405	3 043	89,4
ESZKÖZÖK ÖSSZESEN	115 415	133 842	116,0	FORRÁSOK ÖSSZESEN	115 415	133 842	116,0

Forrás: AKI ASIR



1032 Gyümölcs-, zöldséglé gyártása

11. táblázat: **Eredménykimutatáshoz kapcsolódó adatok**

millió HUF

Megnevezés	2019. évi tény	ebből: 2019. évi tény élelmiszeripari tevékenység	2020. évi várható	ebből: 2020. évi várható élelmiszeripari tevékenység	2020/2019, százalék
Bevételek, bevétel jellegű tételek					
1. Értékesítés nettó árbevétele	54 541	54 380	55 422	55 323	101,6
2. Egyéb bevételek	644	551	468	377	72,6
3. Aktivált saját teljesítmények értéke	3 334	3 343	-2	26	-
A. Bruttó termelési érték	58 520	58 274	55 888	55 727	95,5
Ráfordítások					
4. Anyag jellegű ráfordítások	46 973	-	44 193	-	94,1
5. Személyi jellegű ráfordítások	5 795	-	5 742	-	99,1
6. Értékcsökkenési leírás	2 142	-	2 250	-	105,0
7. Egyéb ráfordítások	1 888	-	2 102	-	111,3
B. Ráfordítások összesen	56 799	-	54 287	-	95,6
Eredmények					
C. Üzemi tevékenység eredménye	1 721	-	1 601	-	93,0

Mérleghez kapcsolódó adatok

ESZKÖZÖK	2019. évi tény	2020. évi várható	2020/2019, százalék	FORRÁSOK	2019. évi tény	2020. évi várható	2020/2019, százalék
A. Befektetett eszközök	22 014	22 830	103,7	D. Saját tőke	29 902	30 533	102,1
1. ebből: tárgyi eszközök	21 620	22 545	104,3	6. ebből: jegyzett tőke	8 700	8 700	100,0
B. Forgóeszközök összesen	26 055	25 247	96,9	7. Mérleg szerinti eredmény	1 738	631	36,3
2. ebből: készletek	16 059	14 998	93,4	E. Céltartalékok	102	471	463,5
3. követelések	7 837	6 700	85,5	F. Kötelezettségek	16 895	16 040	94,9
4. értékpapírok	-	-	-	8. ebből: hosszú lejáratú kötelezettségek	156	702	449,7
5. pénzeszközök	2 159	3 548	164,3	9. rövid lejáratú kötelezettségek	16 343	15 338	93,9
C. Aktív időbeli elhatárolások	198	170	85,8	G. Passzív időbeli elhatárolások	1 369	1 202	87,8
ESZKÖZÖK ÖSSZESEN	48 268	48 247	100,0	FORRÁSOK ÖSSZESEN	48 268	48 247	100,0

Forrás: AKI ASIR



1039 Egyéb gyümölcs-, zöldségfeldolgozás, -tartósítás

12. táblázat: Eredménykimutatáshoz kapcsolódó adatok

millió HUF

Megnevezés	2019. évi tény	ebből: 2019. évi tény élelmiszeripari tevékenység	2020. évi várható	ebből: 2020. évi várható élelmiszeripari tevékenység	2020/2019, százalék
Bevételek, bevétel jellegű tételek					
1. Értékesítés nettó árbevétele	232 546	223 096	263 689	253 961	113,4
2. Egyéb bevételek	4 058	2 457	4 537	2 910	111,8
3. Aktivált saját teljesítmények értéke	3 671	5 133	2 813	3 729	76,6
A. Bruttó termelési érték	240 275	230 686	271 039	260 601	112,8
Ráfordítások					
4. Anyag jellegű ráfordítások	186 552	–	206 345	–	110,6
5. Személyi jellegű ráfordítások	24 167	–	25 745	–	106,5
6. Értékcsökkenési leírás	6 710	–	7 432	–	110,8
7. Egyéb ráfordítások	8 661	–	12 516	–	144,5
B. Ráfordítások összesen	226 090	–	252 039	–	111,5
Eredmények					
C. Üzemi tevékenység eredménye	14 185	–	19 000	–	133,9

Mérleghez kapcsolódó adatok

ESZKÖZÖK	2019. évi tény	2020. évi várható	2020/2019, százalék	FORRÁSOK	2019. évi tény	2020. évi várható	2020/2019, százalék
A. Befektetett eszközök	81 295	88 239	108,5	D. Saját tőke	121 385	136 787	112,7
1. ebből: tárgyi eszközök	79 019	85 220	107,8	6. ebből: jegyzett tőke	15 965	16 065	100,6
B. Forgóeszközök összesen	150 175	158 361	105,5	7. Mérleg szerinti eredmény	11 538	16 299	141,3
2. ebből: készletek	95 407	96 203	100,8	E. Céltartalékok	128	235	184,3
3. követelések	44 192	48 988	110,9	F. Kötelezettségek	104 229	102 298	98,1
4. értékpapírok	2 013	2 594	128,9	8. ebből: hosszú lejáratú kötelezettségek	15 366	24 638	160,3
5. pénzeszközök	8 563	10 576	123,5	9. rövid lejáratú kötelezettségek	80 289	75 736	94,3
C. Aktív időbeli elhatárolások	939	1 152	122,6	G. Passzív időbeli elhatárolások	6 667	8 432	126,5
ESZKÖZÖK ÖSSZESEN	232 409	247 752	106,6	FORRÁSOK ÖSSZESEN	232 409	247 752	106,6

Forrás: AKI ASIR



1041 Olaj gyártása

13. táblázat: **Eredménykimutatáshoz kapcsolódó adatok**

millió HUF

Megnevezés	2019. évi tény	ebből: 2019. évi tény élelmiszeripari tevékenység	2020. évi várható	ebből: 2020. évi várható élelmiszeripari tevékenység	2020/2019, százalék
Bevételek, bevétel jellegű tételek					
1. Értékesítés nettó árbevétele	234 873	186 150	313 222	274 032	133,4
2. Egyéb bevételek	60 684	60 541	83 360	80 879	137,4
3. Aktivált saját teljesítmények értéke	1 708	1 657	7 166	6 582	419,6
A. Bruttó termelési érték	297 266	248 349	403 749	361 493	135,8
Ráfordítások					
4. Anyag jellegű ráfordítások	204 112	–	280 406	–	137,4
5. Személyi jellegű ráfordítások	8 210	–	8 334	–	101,5
6. Értékcsökkenési leírás	6 699	–	6 624	–	98,9
7. Egyéb ráfordítások	61 629	–	84 542	–	137,2
B. Ráfordítások összesen	280 650	–	379 907	–	135,4
Eredmények					
C. Üzemi tevékenység eredménye	16 615	–	23 842	–	143,5

Mérleghez kapcsolódó adatok

ESZKÖZÖK	2019. évi tény	2020. évi várható	2020/2019, százalék	FORRÁSOK	2019. évi tény	2020. évi várható	2020/2019, százalék
A. Befektetett eszközök	64 539	75 309	116,7	D. Saját tőke	28 824	40 711	141,2
1. ebből: tárgyi eszközök	63 051	73 591	116,7	6. ebből: jegyzett tőke	10 357	10 359	100,0
B. Forgóeszközök összesen	90 282	131 836	146,0	7. Mérleg szerinti eredmény	14 353	10 451	72,8
2. ebből: készletek	56 412	88 673	157,2	E. Céltartalékok	2 208	413	18,7
3. követelések	32 206	40 213	124,9	F. Kötelezettségek	122 985	155 458	126,4
4. értékpapírok	–	–	–	8. ebből: hosszú lejáratú kötelezettségek	19 902	19 917	100,1
5. pénzeszközök	1 664	2 949	177,3	9. rövid lejáratú kötelezettségek	103 083	135 541	131,5
C. Aktív időbeli elhatárolások	2 527	1 830	72,4	G. Passzív időbeli elhatárolások	3 332	12 394	371,9
ESZKÖZÖK ÖSSZESEN	157 348	208 975	132,8	FORRÁSOK ÖSSZESEN	157 348	208 975	132,8

Forrás: AKI ASIR



1051 Tejtermék gyártása

14. táblázat: Eredménykimutatáshoz kapcsolódó adatok

millió HUF

Megnevezés	2019. évi tény	ebből: 2019. évi tény élelmiszeripari tevékenység	2020. évi várható	ebből: 2020. évi várható élelmiszeripari tevékenység	2020/2019, százalék
Bevételek, bevétel jellegű tételek					
1. Értékesítés nettó árbevétele	321 016	318 056	345 687	343 567	107,7
2. Egyéb bevételek	3 044	2 259	2 406	1 866	79,0
3. Aktivált saját teljesítmények értéke	3 068	2 968	5 344	5 099	174,2
A. Bruttó termelési érték	327 128	323 284	353 436	350 532	108,0
Ráfordítások					
4. Anyag jellegű ráfordítások	271 875	–	293 856	–	108,1
5. Személyi jellegű ráfordítások	30 014	–	31 987	–	106,6
6. Értékcsökkenési leírás	6 766	–	7 435	–	109,9
7. Egyéb ráfordítások	11 374	–	10 336	–	90,9
B. Ráfordítások összesen	320 030	–	343 614	–	107,4
Eredmények					
C. Üzemi tevékenység eredménye	7 097	–	9 823	–	138,4

Mérleghez kapcsolódó adatok

ESZKÖZÖK	2019. évi tény	2020. évi várható	2020/2019, százalék	FORRÁSOK	2019. évi tény	2020. évi várható	2020/2019, százalék
A. Befektetett eszközök	102 128	119 381	116,9	D. Saját tőke	101 846	109 814	107,8
1. ebből: tárgyi eszközök	87 883	104 982	119,5	6. ebből: jegyzett tőke	19 249	19 239	99,9
B. Forgóeszközök összesen	96 897	102 713	106,0	7. Mérleg szerinti eredmény	6 603	9 435	142,9
2. ebből: készletek	22 656	26 872	118,6	E. Céltartalékok	210	701	333,5
3. követelések	57 796	63 027	109,1	F. Kötelezettségek	86 856	99 282	114,3
4. értékpapírok	7 644	4 371	57,2	8. ebből: hosszú lejáratú kötelezettségek	13 495	17 927	132,8
5. pénzeszközök	8 802	8 443	95,9	9. rövid lejáratú kötelezettségek	73 360	81 354	110,9
C. Aktív időbeli elhatárolások	1 000	968	96,7	G. Passzív időbeli elhatárolások	11 114	13 265	119,4
ESZKÖZÖK ÖSSZESEN	200 025	223 062	111,5	FORRÁSOK ÖSSZESEN	200 025	223 062	111,5

Forrás: AKI ASIR



1061 Malomipari termék gyártása

15. táblázat: **Eredménykimutatáshoz kapcsolódó adatok**

millió HUF

Megnevezés	2019. évi tény	ebből: 2019. évi tény élelmiszeripari tevékenység	2020. évi várható	ebből: 2020. évi várható élelmiszeripari tevékenység	2020/2019, százalék
Bevételek, bevétel jellegű tételek					
1. Értékesítés nettó árbevétele	101 737	88 766	114 812	91 575	112,9
2. Egyéb bevételek	1 211	796	2 105	1 564	173,9
3. Aktivált saját teljesítmények értéke	404	413	77	-175	19,1
A. Bruttó termelési érték	103 351	89 975	116 994	92 963	113,2
Ráfordítások					
4. Anyag jellegű ráfordítások	87 528	–	97 845	–	111,8
5. Személyi jellegű ráfordítások	7 520	–	8 204	–	109,1
6. Értékcsökkenési leírás	2 006	–	2 297	–	114,5
7. Egyéb ráfordítások	2 472	–	3 611	–	146,1
B. Ráfordítások összesen	99 526	–	111 957	–	112,5
Eredmények					
C. Üzemi tevékenység eredménye	3 825	–	5 037	–	131,7

Mérleghez kapcsolódó adatok

ESZKÖZÖK	2019. évi tény	2020. évi várható	2020/2019, százalék	FORRÁSOK	2019. évi tény	2020. évi várható	2020/2019, százalék
A. Befektetett eszközök	36 066	37 364	103,6	D. Saját tőke	37 201	39 382	105,9
1. ebből: tárgyi eszközök	33 341	33 995	102,0	6. ebből: jegyzett tőke	9 391	9 391	100,0
B. Forgóeszközök összesen	42 585	42 745	100,4	7. Mérleg szerinti eredmény	3 157	4 323	136,9
2. ebből: készletek	21 679	21 604	99,7	E. Céltartalékok	30	121	397,0
3. követelések	17 558	17 040	97,0	F. Kötelezettségek	40 119	38 818	96,8
4. értékpapírok	30	30	100,0	8. ebből: hosszú lejáratú kötelezettségek	7 093	9 111	128,5
5. pénzeszközök	3 318	4 072	122,7	9. rövid lejáratú kötelezettségek	32 323	29 647	91,7
C. Aktív időbeli elhatárolások	236	167	70,7	G. Passzív időbeli elhatárolások	1 538	1 955	127,1
ESZKÖZÖK ÖSSZESEN	78 888	80 277	101,8	FORRÁSOK ÖSSZESEN	78 888	80 277	101,8

Forrás: AKI ASIR



1071 Kenyér; friss pékáru gyártása

16. táblázat: Eredménykimutatáshoz kapcsolódó adatok

millió HUF

Megnevezés	2019. évi tény	ebből: 2019. évi tény élelmiszeripari tevékenység	2020. évi várható	ebből: 2020. évi várható élelmiszeripari tevékenység	2020/2019, százalék
Bevételek, bevétel jellegű tételek					
1. Értékesítés nettó árbevétele	104 299	96 377	102 028	93 864	97,8
2. Egyéb bevételek	3 091	968	3 392	792	109,7
3. Aktivált saját teljesítmények értéke	550	308	637	210	115,9
A. Bruttó termelési érték	107 940	97 653	106 058	94 865	98,3
Ráfordítások					
4. Anyag jellegű ráfordítások	67 975	–	64 923	–	95,5
5. Személyi jellegű ráfordítások	27 327	–	26 988	–	98,8
6. Értékcsökkenési leírás	4 310	–	4 309	–	100,0
7. Egyéb ráfordítások	3 477	–	3 336	–	95,9
B. Ráfordítások összesen	103 089	–	99 556	–	96,6
Eredmények					
C. Üzemi tevékenység eredménye	4 851	–	6 502	–	134,0

Mérleghez kapcsolódó adatok

ESZKÖZÖK	2019. évi tény	2020. évi várható	2020/2019, százalék	FORRÁSOK	2019. évi tény	2020. évi várható	2020/2019, százalék
A. Befektetett eszközök	45 666	49 864	109,2	D. Saját tőke	34 636	38 179	110,2
1. ebből: tárgyi eszközök	41 434	44 935	108,4	6. ebből: jegyzett tőke	6 637	6 665	100,4
B. Forgóeszközök összesen	21 889	29 096	132,9	7. Mérleg szerinti eredmény	3 452	4 716	136,6
2. ebből: készletek	3 667	3 810	103,9	E. Céltartalékok	77	93	121,0
3. követelések	12 611	13 701	108,6	F. Kötelezettségek	29 178	34 935	119,7
4. értékpapírok	800	880	110,0	8. ebből: hosszú lejáratú kötelezettségek	8 694	15 655	180,1
5. pénzeszközök	4 812	10 706	222,5	9. rövid lejáratú kötelezettségek	20 372	19 017	93,3
C. Aktív időbeli elhatárolások	675	369	54,7	G. Passzív időbeli elhatárolások	4 339	6 122	141,1
ESZKÖZÖK ÖSSZESEN	68 230	79 329	116,3	FORRÁSOK ÖSSZESEN	68 230	79 329	116,3

Forrás: AKI ASIR



1072 Tartósított lisztes áru gyártása

17. táblázat: **Eredménykimutatáshoz kapcsolódó adatok**

millió HUF

Megnevezés	2019. évi tény	ebből: 2019. évi tény élelmiszeripari tevékenység	2020. évi várható	ebből: 2020. évi várható élelmiszeripari tevékenység	2020/2019, százalék		
Bevételek, bevétel jellegű tételek							
1. Értékesítés nettó árbevétele	87 324	85 827	84 456	82 778	96,7		
2. Egyéb bevételek	1 126	357	1 071	474	95,1		
3. Aktivált saját teljesítmények értéke	680	284	643	658	94,6		
A. Bruttó termelési érték	89 129	86 468	86 170	83 910	96,7		
Ráfordítások							
4. Anyag jellegű ráfordítások	61 014	–	59 489	–	97,5		
5. Személyi jellegű ráfordítások	13 888	–	13 966	–	100,6		
6. Értékcsökkenési leírás	3 926	–	3 675	–	93,6		
7. Egyéb ráfordítások	4 407	–	4 386	–	99,5		
B. Ráfordítások összesen	83 235	–	81 516	–	97,9		
Eredmények							
C. Üzemi tevékenység eredménye	5 894	–	4 654	–	79,0		
Mérleghez kapcsolódó adatok							
ESZKÖZÖK	2019. évi tény	2020. évi várható	2020/2019, százalék	FORRÁSOK	2019. évi tény	2020. évi várható	2020/2019, százalék
A. Befektetett eszközök	30 226	31 862	105,4	D. Saját tőke	31 278	34 269	109,6
1. ebből: tárgyi eszközök	23 588	26 460	112,2	6. ebből: jegyzett tőke	1 531	1 531	100,0
B. Forgóeszközök összesen	24 813	29 648	119,5	7. Mérleg szerinti eredmény	4 600	3 526	76,7
2. ebből: készletek	5 956	6 676	112,1	E. Céltartalékok	213	334	156,9
3. követelések	11 893	11 194	94,1	F. Kötelezettségek	20 607	22 978	111,5
4. értékpapírok	132	1 129	854,5	8. ebből: hosszú lejáratú kötelezettségek	3 388	5 136	151,6
5. pénzeszközök	6 832	10 649	155,9	9. rövid lejáratú kötelezettségek	16 104	16 225	100,8
C. Aktív időbeli elhatárolások	75	147	195,2	G. Passzív időbeli elhatárolások	3 017	4 077	135,1
ESZKÖZÖK ÖSSZESEN	55 114	61 657	111,9	FORRÁSOK ÖSSZESEN	55 114	61 657	111,9

Forrás: AKI ASIR



1073 Tésztafélék gyártása

18. táblázat: **Eredménykimutatáshoz kapcsolódó adatok**

millió HUF

Megnevezés	2019. évi tény	ebből: 2019. évi tény élelmiszeripari tevékenység	2020. évi várható	ebből: 2020. évi várható élelmiszeripari tevékenység	2020/2019, százalék
Bevételek, bevétel jellegű tételek					
1. Értékesítés nettó árbevétele	42 265	36 151	45 792	39 036	108,3
2. Egyéb bevételek	1 197	369	1 158	207	96,7
3. Aktivált saját teljesítmények értéke	582	-12	550	18	94,4
A. Bruttó termelési érték	44 044	36 507	47 500	39 262	107,8
Ráfordítások					
4. Anyag jellegű ráfordítások	31 487	–	33 255	–	105,6
5. Személyi jellegű ráfordítások	5 631	–	5 956	–	105,8
6. Értékcsökkenési leírás	2 614	–	2 654	–	101,5
7. Egyéb ráfordítások	1 374	–	1 252	–	91,1
B. Ráfordítások összesen	41 106	–	43 116	–	104,9
Eredmények					
C. Üzemi tevékenység eredménye	2 938	–	4 384	–	149,2

Mérleghez kapcsolódó adatok

ESZKÖZÖK	2019. évi tény	2020. évi várható	2020/2019, százalék	FORRÁSOK	2019. évi tény	2020. évi várható	2020/2019, százalék
A. Befektetett eszközök	28 795	30 315	105,3	D. Saját tőke	24 685	26 650	108,0
1. ebből: tárgyi eszközök	24 261	25 693	105,9	6. ebből: jegyzett tőke	3 925	3 925	100,0
B. Forgóeszközök összesen	17 099	18 526	108,3	7. Mérleg szerinti eredmény	1 247	2 318	185,9
2. ebből: készletek	7 685	8 934	116,2	E. Céltartalékok	591	323	54,7
3. követelések	7 191	6 362	88,5	F. Kötelezettségek	18 263	19 481	106,7
4. értékpapírok	–	–	–	8. ebből: hosszú lejáratú kötelezettségek	3 744	9 389	250,8
5. pénzeszközök	2 223	3 231	145,3	9. rövid lejáratú kötelezettségek	14 519	10 092	69,5
C. Aktív időbeli elhatárolások	45	52	114,3	G. Passzív időbeli elhatárolások	2 402	2 438	101,5
ESZKÖZÖK ÖSSZESEN	45 940	48 893	106,4	FORRÁSOK ÖSSZESEN	45 940	48 893	106,4

Forrás: AKI ASIR



1082 Édesség gyártása

19. táblázat: **Eredménykimutatáshoz kapcsolódó adatok**

millió HUF

Megnevezés	2019. évi tény	ebből: 2019. évi tény élelmiszeripari tevékenység	2020. évi várható	ebből: 2020. évi várható élelmiszeripari tevékenység	2020/2019, százalék
Bevételek, bevétel jellegű tételek					
1. Értékesítés nettó árbevétele	180 536	178 390	182 660	180 192	101,2
2. Egyéb bevételek	865	661	1 445	1 206	167,0
3. Aktivált saját teljesítmények értéke	-1 988	-1 993	2 690	2 685	–
A. Bruttó termelési érték	179 413	177 057	186 795	184 083	104,1
Ráfordítások					
4. Anyag jellegű ráfordítások	140 914	–	144 872	–	102,8
5. Személyi jellegű ráfordítások	19 573	–	20 719	–	105,9
6. Értékcsökkenési leírás	5 199	–	5 655	–	108,8
7. Egyéb ráfordítások	5 699	–	10 138	–	177,9
B. Ráfordítások összesen	171 385	–	181 383	–	105,8
Eredmények					
C. Üzemi tevékenység eredménye	8 029	–	5 412	–	67,4

Mérleghez kapcsolódó adatok

ESZKÖZÖK	2019. évi tény	2020. évi várható	2020/2019, százalék	FORRÁSOK	2019. évi tény	2020. évi várható	2020/2019, százalék
A. Befektetett eszközök	57 246	68 255	119,2	D. Saját tőke	19 289	14 907	77,3
1. ebből: tárgyi eszközök	55 095	66 200	120,2	6. ebből: jegyzett tőke	7 135	7 135	100,0
B. Forgóeszközök összesen	38 860	43 963	113,1	7. Mérleg szerinti eredmény	7 025	3 387	48,2
2. ebből: készletek	14 485	15 768	108,9	E. Céltartalékok	567	3 728	657,3
3. követelések	22 543	24 544	108,9	F. Kötelezettségek	71 573	88 332	123,4
4. értékpapírok	9	–	–	8. ebből: hosszú lejáratú kötelezettségek	39 918	17 010	42,6
5. pénzeszközök	1 823	3 651	200,3	9. rövid lejáratú kötelezettségek	31 489	71 318	226,5
C. Aktív időbeli elhatárolások	535	831	155,2	G. Passzív időbeli elhatárolások	5 211	6 081	116,7
ESZKÖZÖK ÖSSZESEN	96 641	113 048	117,0	FORRÁSOK ÖSSZESEN	96 641	113 048	117,0

Forrás: AKI ASIR



1084 Fűszer, ételízesítő gyártása

20. táblázat: **Eredménykimutatáshoz kapcsolódó adatok**

millió HUF

Megnevezés	2019. évi tény	ebből: 2019. évi tény élelmiszeripari tevékenység	2020. évi várható	ebből: 2020. évi várható élelmiszeripari tevékenység	2020/2019, százalék
Bevételek, bevétel jellegű tételek					
1. Értékesítés nettó árbevétele	32 097	30 034	34 396	32 370	107,2
2. Egyéb bevételek	757	449	557	491	73,5
3. Aktivált saját teljesítmények értéke	481	269	-9	-78	-
A. Bruttó termelési érték	33 335	30 752	34 943	32 783	104,8
Ráfordítások					
4. Anyag jellegű ráfordítások	23 052	-	24 004	-	104,1
5. Személyi jellegű ráfordítások	5 566	-	5 836	-	104,8
6. Értékcsökkenési leírás	1 386	-	1 447	-	104,4
7. Egyéb ráfordítások	1 398	-	1 579	-	112,9
B. Ráfordítások összesen	31 401	-	32 865	-	104,7
Eredmények					
C. Üzemi tevékenység eredménye	1 933	-	2 078	-	107,5

Mérleghez kapcsolódó adatok

ESZKÖZÖK	2019. évi tény	2020. évi várható	2020/2019, százalék	FORRÁSOK	2019. évi tény	2020. évi várható	2020/2019, százalék
A. Befektetett eszközök	18 328	18 438	100,6	D. Saját tőke	14 099	16 072	114,0
1. ebből: tárgyi eszközök	17 106	16 860	98,6	6. ebből: jegyzett tőke	1 735	1 746	100,6
B. Forgóeszközök összesen	15 482	17 676	114,2	7. Mérleg szerinti eredmény	1 574	1 824	115,8
2. ebből: készletek	10 658	10 936	102,6	E. Céltartalékok	792	919	116,0
3. követelések	4 320	3 768	87,2	F. Kötelezettségek	15 604	15 835	101,5
4. értékpapírok	-	-	-	8. ebből: hosszú lejáratú kötelezettségek	4 753	4 690	98,7
5. pénzeszközök	504	2 971	590,1	9. rövid lejáratú kötelezettségek	10 851	11 145	102,7
C. Aktív időbeli elhatárolások	155	60	38,7	G. Passzív időbeli elhatárolások	3 469	3 346	96,5
ESZKÖZÖK ÖSSZESEN	33 964	36 173	106,5	FORRÁSOK ÖSSZESEN	33 964	36 173	106,5

Forrás: AKI ASIR



1089 Máshova nem sorolt egyéb élelmiszer gyártása

21. táblázat: **Eredménykimutatáshoz kapcsolódó adatok**

millió HUF

Megnevezés	2019. évi tény	ebből: 2019. évi tény élelmiszeripari tevékenység	2020. évi várható	ebből: 2020. évi várható élelmiszeripari tevékenység	2020/2019, százalék
Bevételek, bevétel jellegű tételek					
1. Értékesítés nettó árbevétele	240 833	193 988	243 747	190 356	101,2
2. Egyéb bevételek	2 483	1 388	2 288	991	92,1
3. Aktivált saját teljesítmények értéke	360	366	1 830	1 788	507,9
A. Bruttó termelési érték	243 677	195 742	247 865	193 136	101,7
Ráfordítások					
4. Anyag jellegű ráfordítások	191 640	–	187 966	–	98,1
5. Személyi jellegű ráfordítások	22 237	–	23 582	–	106,0
6. Értékcsökkenési leírás	8 627	–	9 635	–	111,7
7. Egyéb ráfordítások	10 219	–	11 659	–	114,1
B. Ráfordítások összesen	232 722	–	232 841	–	100,1
Eredmények					
C. Üzemi tevékenység eredménye	10 954	–	15 024	–	137,1

Mérleghez kapcsolódó adatok

ESZKÖZÖK	2019. évi tény	2020. évi várható	2020/2019, százalék	FORRÁSOK	2019. évi tény	2020. évi várható	2020/2019, százalék
A. Befektetett eszközök	93 580	104 985	112,2	D. Saját tőke	69 535	79 353	114,1
1. ebből: tárgyi eszközök	92 418	103 703	112,2	6. ebből: jegyzett tőke	14 013	20 552	146,7
B. Forgóeszközök összesen	83 093	80 509	96,9	7. Mérleg szerinti eredmény	8 941	12 319	137,8
2. ebből: készletek	18 241	21 117	115,8	E. Céltartalékok	1 241	1 770	142,6
3. követelések	56 227	49 668	88,3	F. Kötelezettségek	99 254	97 834	98,6
4. értékpapírok	726	734	101,0	ebből: hosszú lejáratú kötelezettségek	41 635	45 860	110,1
5. pénzeszközök	7 899	8 990	113,8	9. rövid lejáratú kötelezettségek	57 610	51 961	90,2
C. Aktív időbeli elhatárolások	2 491	1 778	71,4	G. Passzív időbeli elhatárolások	9 133	8 316	91,0
ESZKÖZÖK ÖSSZESEN	179 164	187 273	104,5	FORRÁSOK ÖSSZESEN	179 164	187 273	104,5

Forrás: AKI ASIR



1091 Haszonállat-eledelel gyártása

22. táblázat: **Eredménykimutatáshoz kapcsolódó adatok**

millió HUF

Megnevezés	2019. évi tény	ebből: 2019. évi tény élelmiszeripari tevékenység	2020. évi várható	ebből: 2020. évi várható élelmiszeripari tevékenység	2020/2019, százalék
Bevételek, bevétel jellegű tételek					
1. Értékesítés nettó árbevétele	167 340	159 834	198 341	190 624	118,5
2. Egyéb bevételek	2 837	968	2 627	1 925	92,6
3. Aktivált saját teljesítmények értéke	-122	-109	-3 959	-4 039	-
A. Bruttó termelési érték	170 055	160 694	197 009	188 511	115,9
Ráfordítások					
4. Anyag jellegű ráfordítások	150 079	-	175 804	-	117,1
5. Személyi jellegű ráfordítások	9 626	-	11 054	-	114,8
6. Értékcsökkenési leírás	1 803	-	2 162	-	119,9
7. Egyéb ráfordítások	3 591	-	2 716	-	75,6
B. Ráfordítások összesen	165 099	-	191 736	-	116,1
Eredmények					
C. Üzemi tevékenység eredménye	4 957	-	5 273	-	106,4

Mérleghez kapcsolódó adatok

ESZKÖZÖK	2019. évi tény	2020. évi várható	2020/2019, százalék	FORRÁSOK	2019. évi tény	2020. évi várható	2020/2019, százalék
A. Befektetett eszközök	25 941	36 096	139,1	D. Saját tőke	37 920	46 547	122,8
1. ebből: tárgyi eszközök	19 316	24 637	127,5	6. ebből: jegyzett tőke	5 370	6 377	118,7
B. Forgóeszközök összesen	70 309	93 039	132,3	7. Mérleg szerinti eredmény	4 867	3 596	73,9
2. ebből: készletek	19 512	23 778	121,9	E. Céltartalékok	420	145	34,6
3. követelések	45 593	59 368	130,2	F. Kötelezettségek	57 189	81 689	142,8
4. értékpapírok	273	273	100,0	8. ebből: hosszú lejáratú kötelezettségek	13 956	19 366	138,8
5. pénzeszközök	4 931	9 621	195,1	9. rövid lejáratú kötelezettségek	43 233	62 311	144,1
C. Aktív időbeli elhatárolások	343	474	138,0	G. Passzív időbeli elhatárolások	1 063	1 228	115,5
ESZKÖZÖK ÖSSZESEN	96 593	129 609	134,2	FORRÁSOK ÖSSZESEN	96 593	129 609	134,2

Forrás: AKI ASIR



1092 Hobbiállat-eledel gyártása

23. táblázat: **Eredménykimutatáshoz kapcsolódó adatok**

millió HUF

Megnevezés	2019. évi tény	ebből: 2019. évi tény élelmiszeripari tevékenység	2020. évi várható	ebből: 2020. évi várható élelmiszeripari tevékenység	2020/2019, százalék
Bevételek, bevétel jellegű tételek					
1. Értékesítés nettó árbevétele	111 737	111 706	119 373	119 361	106,8
2. Egyéb bevételek	1 298	1 211	1 431	1 414	110,2
3. Aktivált saját teljesítmények értéke	508	476	592	601	116,4
A. Bruttó termelési érték	113 543	113 392	121 396	121 376	106,9
Ráfordítások					
4. Anyag jellegű ráfordítások	90 072	–	96 295	–	106,9
5. Személyi jellegű ráfordítások	10 794	–	12 094	–	112,0
6. Értékcsökkenési leírás	3 113	–	3 269	–	105,0
7. Egyéb ráfordítások	2 744	–	2 629	–	95,8
B. Ráfordítások összesen	106 723	–	114 286	–	107,1
Eredmények					
C. Üzemi tevékenység eredménye	6 820	–	7 110	–	104,2

Mérleghez kapcsolódó adatok

ESZKÖZÖK	2019. évi tény	2020. évi várható	2020/2019, százalék	FORRÁSOK	2019. évi tény	2020. évi várható	2020/2019, százalék
A. Befektetett eszközök	69 378	64 324	92,7	D. Saját tőke	98 795	28 956	29,3
1. ebből: tárgyi eszközök	21 834	23 050	105,6	6. ebből: jegyzett tőke	2 531	2 531	100,0
B. Forgóeszközök összesen	64 968	44 625	68,7	7. Mérleg szerinti eredmény	7 046	11 258	159,8
2. ebből: készletek	5 591	5 764	103,1	E. Céltartalékok	254	248	97,7
3. követelések	51 430	27 773	54,0	F. Kötelezettségek	34 301	73 536	214,4
4. értékpapírok	–	–	–	8. ebből: hosszú lejáratú kötelezettségek	4 401	45 158	1 026,1
5. pénzeszközök	7 946	11 088	139,5	9. rövid lejáratú kötelezettségek	29 900	28 379	94,9
C. Aktív időbeli elhatárolások	1 276	318	25,0	G. Passzív időbeli elhatárolások	2 272	6 527	287,3
ESZKÖZÖK ÖSSZESEN	135 622	109 267	80,6	FORRÁSOK ÖSSZESEN	135 622	109 267	80,6

Forrás: AKI ASIR



1101 Desztillált szeszes ital gyártása

24. táblázat: **Eredménykimutatáshoz kapcsolódó adatok**

millió HUF

Megnevezés	2019. évi tény	ebből: 2019. évi tény élelmiszeripari tevékenység	2020. évi várható	ebből: 2020. évi várható élelmiszeripari tevékenység	2020/2019, százalék
Bevételek, bevétel jellegű tételek					
1. Értékesítés nettó árbevétele	28 717	25 613	28 496	25 483	99,2
2. Egyéb bevételek	1 869	250	1 545	113	82,7
3. Aktivált saját teljesítmények értéke	969	370	242	35	25,0
A. Bruttó termelési érték	31 555	26 232	30 283	25 631	96,0
Ráfordítások					
4. Anyag jellegű ráfordítások	14 190	–	13 820	–	97,4
5. Személyi jellegű ráfordítások	4 818	–	4 721	–	98,0
6. Értékcsökkenési leírás	986	–	963	–	97,6
7. Egyéb ráfordítások	8 725	–	7 924	–	90,8
B. Ráfordítások összesen	28 719	–	27 428	–	95,5
Eredmények					
C. Üzemi tevékenység eredménye	2 836	–	2 855	–	100,7

Mérleghez kapcsolódó adatok

ESZKÖZÖK	2019. évi tény	2020. évi várható	2020/2019, százalék	FORRÁSOK	2019. évi tény	2020. évi várható	2020/2019, százalék
A. Befektetett eszközök	8 426	8 512	101,0	D. Saját tőke	12 781	14 188	111,0
1. ebből: tárgyi eszközök	7 889	8 107	102,8	6. ebből: jegyzett tőke	3 666	3 810	103,9
B. Forgóeszközök összesen	15 847	16 407	103,5	7. Mérleg szerinti eredmény	2 479	2 369	95,6
2. ebből: készletek	6 681	6 654	99,6	E. Céltartalékok	55	43	78,0
3. követelések	5 702	5 546	97,3	F. Kötelezettségek	10 914	10 271	94,1
4. értékpapírok	72	72	100,0	8. ebből: hosszú lejáratú kötelezettségek	1 719	1 972	114,7
5. pénzeszközök	3 392	4 135	121,9	9. rövid lejáratú kötelezettségek	9 179	8 291	90,3
C. Aktív időbeli elhatárolások	236	216	91,6	G. Passzív időbeli elhatárolások	759	634	83,6
ESZKÖZÖK ÖSSZESEN	24 509	25 135	102,6	FORRÁSOK ÖSSZESEN	24 509	25 135	102,6

Forrás: AKI ASIR



1102 Szőlőbor termelése

25. táblázat: **Eredménykimutatáshoz kapcsolódó adatok**

millió HUF

Megnevezés	2019. évi tény	ebből: 2019. évi tény élelmiszeripari tevékenység	2020. évi várható	ebből: 2020. évi várható élelmiszeripari tevékenység	2020/2019, százalék
Bevételek, bevétel jellegű tételek					
1. Értékesítés nettó árbevétele	53 782	48 494	54 649	50 319	101,6
2. Egyéb bevételek	1 798	499	1 303	555	72,5
3. Aktivált saját teljesítmények értéke	745	-165	1 403	825	188,3
A. Bruttó termelési érték	56 325	48 828	57 355	51 699	101,8
Ráfordítások					
4. Anyag jellegű ráfordítások	37 217	–	39 090	–	105,0
5. Személyi jellegű ráfordítások	7 693	–	7 255	–	94,3
6. Értékcsökkenési leírás	3 526	–	3 651	–	103,6
7. Egyéb ráfordítások	4 176	–	3 317	–	79,4
B. Ráfordítások összesen	52 612	–	53 313	–	101,3
Eredmények					
C. Üzemi tevékenység eredménye	3 713	–	4 042	–	108,8

Mérleghez kapcsolódó adatok

ESZKÖZÖK	2019. évi tény	2020. évi várható	2020/2019, százalék	FORRÁSOK	2019. évi tény	2020. évi várható	2020/2019, százalék
A. Befektetett eszközök	56 258	60 054	106,7	D. Saját tőke	78 711	82 768	105,2
1. ebből: tárgyi eszközök	54 475	57 941	106,4	6. ebből: jegyzett tőke	25 029	25 010	99,9
B. Forgóeszközök összesen	59 544	61 217	102,8	7. Mérleg szerinti eredmény	1 048	1 116	106,5
2. ebből: készletek	38 452	39 027	101,5	E. Céltartalékok	76	171	225,0
3. követelések	14 014	12 410	88,6	F. Kötelezettségek	34 686	35 414	102,1
4. értékpapírok	18	18	100,0	8. ebből: hosszú lejáratú kötelezettségek	11 167	13 079	117,1
5. pénzeszközök	7 061	9 762	138,3	9. rövid lejáratú kötelezettségek	20 554	22 049	107,3
C. Aktív időbeli elhatárolások	821	625	76,1	G. Passzív időbeli elhatárolások	3 150	3 544	112,5
ESZKÖZÖK ÖSSZESEN	116 624	121 897	104,5	FORRÁSOK ÖSSZESEN	116 624	121 897	104,5

Forrás: AKI ASIR



1105 Sörgyártás

26. táblázat: Eredménykimutatáshoz kapcsolódó adatok

millió HUF

Megnevezés	2019. évi tény	ebből: 2019. évi tény élelmiszeripari tevékenység	2020. évi várható	ebből: 2020. évi várható élelmiszeripari tevékenység	2020/2019, százalék
Bevételek, bevétel jellegű tételek					
1. Értékesítés nettó árbevétele	172 915	170 639	160 561	158 816	92,9
2. Egyéb bevételek	3 360	1 164	3 330	1 756	99,1
3. Aktivált saját teljesítmények értéke	1 434	1 206	810	739	56,5
A. Bruttó termelési érték	177 708	173 009	164 701	161 311	92,7
Ráfordítások					
4. Anyag jellegű ráfordítások	96 612	–	94 827	–	98,2
5. Személyi jellegű ráfordítások	14 705	–	14 261	–	97,0
6. Értékcsökkenési leírás	4 086	–	4 259	–	104,2
7. Egyéb ráfordítások	53 146	–	50 981	–	95,9
B. Ráfordítások összesen	168 549	–	164 328	–	97,5
Eredmények					
C. Üzemi tevékenység eredménye	9 159	–	373	–	4,1

Mérleghez kapcsolódó adatok

ESZKÖZÖK	2019. évi tény	2020. évi várható	2020/2019, százalék	FORRÁSOK	2019. évi tény	2020. évi várható	2020/2019, százalék
A. Befektetett eszközök	32 418	36 175	111,6	D. Saját tőke	29 978	23 147	77,2
1. ebből: tárgyi eszközök	31 855	35 078	110,1	6. ebből: jegyzett tőke	17 526	17 539	100,1
B. Forgóeszközök összesen	28 677	28 419	99,1	7. Mérleg szerinti eredmény	7 923	-697	–
2. ebből: készletek	12 778	15 469	121,1	E. Céltartalékok	1 565	1 515	96,8
3. követelések	13 489	11 389	84,4	F. Kötelezettségek	33 641	42 065	125,0
4. értékpapírok	–	–	–	8. ebből: hosszú lejáratú kötelezettségek	4 350	6 610	151,9
5. pénzeszközök	2 411	1 560	64,7	9. rövid lejáratú kötelezettségek	29 290	35 455	121,0
C. Aktív időbeli elhatárolások	11 274	8 062	71,5	G. Passzív időbeli elhatárolások	7 185	5 927	82,5
ESZKÖZÖK ÖSSZESEN	72 369	72 655	100,4	FORRÁSOK ÖSSZESEN	72 369	72 655	100,4

Forrás: AKI ASIR



1107 Üdítőital, ásványvíz gyártása

27. táblázat: **Eredménykimutatáshoz kapcsolódó adatok**

millió HUF

Megnevezés	2019. évi tény	ebből: 2019. évi tény élelmiszeripari tevékenység	2020. évi várható	ebből: 2020. évi várható élelmiszeripari tevékenység	2020/2019, százalék
Bevételek, bevétel jellegű tételek					
1. Értékesítés nettó árbevétele	247 900	232 600	246 066	230 698	99,3
2. Egyéb bevételek	5 669	3 958	9 473	4 056	167,1
3. Aktivált saját teljesítmények értéke	1 174	929	14 641	13 632	1 247,3
A. Bruttó termelési érték	254 743	237 488	270 180	248 386	106,1
Ráfordítások					
4. Anyag jellegű ráfordítások	184 552	–	197 920	–	107,2
5. Személyi jellegű ráfordítások	20 036	–	21 499	–	107,3
6. Értékcsökkenési leírás	8 295	–	8 498	–	102,4
7. Egyéb ráfordítások	21 218	–	20 104	–	94,7
B. Ráfordítások összesen	234 102	–	248 022	–	105,9
Eredmények					
C. Üzemi tevékenység eredménye	20 641	–	22 158	–	107,4

Mérleghez kapcsolódó adatok

ESZKÖZÖK	2019. évi tény	2020. évi várható	2020/2019, százalék	FORRÁSOK	2019. évi tény	2020. évi várható	2020/2019, százalék
A. Befektetett eszközök	104 939	112 027	106,8	D. Saját tőke	53 725	62 882	117,0
1. ebből: tárgyi eszközök	79 896	88 452	110,7	6. ebből: jegyzett tőke	12 125	12 145	100,2
B. Forgóeszközök összesen	70 127	81 996	116,9	7. Mérleg szerinti eredmény	14 160	10 853	76,6
2. ebből: készletek	20 113	18 783	93,4	E. Céltartalékok	919	370	40,2
3. követelések	37 367	47 932	128,3	F. Kötelezettségek	111 701	116 186	104,0
4. értékpapírok	49	49	100,0	8. ebből: hosszú lejáratú kötelezettségek	64 094	69 890	109,0
5. pénzeszközök	12 597	15 232	120,9	9. rövid lejáratú kötelezettségek	47 607	46 291	97,2
C. Aktív időbeli elhatárolások	868	715	82,4	G. Passzív időbeli elhatárolások	9 589	15 300	159,6
ESZKÖZÖK ÖSSZESEN	175 934	194 738	110,7	FORRÁSOK ÖSSZESEN	175 934	194 738	110,7

Forrás: AKI ASIR



1200 Dohánytermék gyártása

28. táblázat: Eredménykimutatáshoz kapcsolódó adatok

millió HUF

Megnevezés	2019. évi tény	ebből: 2019. évi tény élelmiszeripari tevékenység	2020. évi várható	ebből: 2020. évi várható élelmiszeripari tevékenység	2020/2019, százalék
Bevételek, bevétel jellegű tételek					
1. Értékesítés nettó árbevétele	208 706	208 706	230 660	230 660	110,5
2. Egyéb bevételek	48 145	48 143	62 273	62 263	129,3
3. Aktivált saját teljesítmények értéke	27 093	26 915	-695	215	-
A. Bruttó termelési érték	283 943	283 763	292 237	293 138	102,9
Ráfordítások					
4. Anyag jellegű ráfordítások	56 483	-	59 661	-	105,6
5. Személyi jellegű ráfordítások	10 025	-	11 969	-	119,4
6. Értékcsökkenési leírás	3 142	-	3 659	-	116,5
7. Egyéb ráfordítások	177 350	-	198 567	-	112,0
B. Ráfordítások összesen	247 001	-	273 856	-	110,9
Eredmények					
C. Üzemi tevékenység eredménye	36 943	-	18 381	-	49,8

Mérleghez kapcsolódó adatok

ESZKÖZÖK	2019. évi tény	2020. évi várható	2020/2019, százalék	FORRÁSOK	2019. évi tény	2020. évi várható	2020/2019, százalék
A. Befektetett eszközök	44 094	55 104	125,0	D. Saját tőke	47 555	50 142	105,4
1. ebből: tárgyi eszközök	42 889	54 507	127,1	6. ebből: jegyzett tőke	10 877	10 977	100,9
B. Forgóeszközök összesen	42 481	49 267	116,0	7. Mérleg szerinti eredmény	10 811	14 469	133,8
2. ebből: készletek	17 457	19 080	109,3	E. Céltartalékok	518	723	139,5
3. követelések	22 870	27 490	120,2	F. Kötelezettségek	43 576	57 151	131,2
4. értékpapírok	2	2	100,0	8. ebből: hosszú lejáratú kötelezettségek	1 140	604	53,0
5. pénzeszközök	2 152	2 696	125,3	9. rövid lejáratú kötelezettségek	42 437	47 447	111,8
C. Aktív időbeli elhatárolások	9 012	12 204	135,4	G. Passzív időbeli elhatárolások	3 937	8 559	217,4
ESZKÖZÖK ÖSSZESEN	95 587	116 574	122,0	FORRÁSOK ÖSSZESEN	95 587	116 574	122,0

Forrás: AKI ASIR



