

AGRÁRPIACI JELENTÉSEK



**ÉLŐ ÁLLAT ÉS
HÚS**

XXIV. ÉVFOLYAM • 9. szám • 2021

ÉLŐ ÁLLAT ÉS HÚS

XXIV. ÉVFOLYAM • 9. szám • 2021

2021. május 18.
Megjelenik kéthetente

Felelős szerkesztő
Dr. Stummer Ildikó

Szerző
Tubáné Elek Réka
elek.reka@aki.gov.hu

Kiadó



Agrárközgazdasági Intézet
Nonprofit Kft.

Elérhetőségek
H-1093 Budapest, Zsil utca 3–5.
Telefon: (+36 70) 501-0446
Fax: (+36 1) 217-8111
<https://aki.gov.hu>
aki@aki.gov.hu

A kiadvány az Agrárközgazdasági Intézet
által üzemeltetett Piaci Árinformációs Rendszer



adatai alapján készül.

Friss adatokért, kérjük, látogasson el a
<https://pair.aki.gov.hu>
oldalra.

ISSN 1418 2130

Tartalomjegyzék

Összefoglaló	3
Summary	3
Piaci jelentés	4
Világ	4
Európai Unió	4
Magyarország	4
Táblázatok, ábrák	5
Sertés	5
Szarvasmarha	12
Bárány	17
Nemzetközi előrevetítések	20

A kiadványokkal kapcsolatban részletes
felvilágosítást ad:

Publikációs Csoport
publikacio@aki.gov.hu
Telefon: (+36 70) 501-1156



Minden jog fenntartva. A kiadvány bármely részének sokszorosítása, adatainak bármilyen formában (nyomtatott vagy elektronikus) történő tárolása vagy továbbítása, illetőleg bármilyen elven működő adatbázis-kezelő segítségével történő felhasználása csak a kiadó előzetes írásbeli engedélyével történhet.



Összefoglaló

Az AKI PÁIR adatai szerint Magyarországon a fiatal bika termelői ára 752 forint/kilogramm hasított meleg súly volt 2021 áprilisában, ami 4,6 százalékos csökkenést jelent 2020 azonos hónapjának átlagárához viszonyítva. A vágóüsző ára 6,5 százalékkal, a vágótehéné 8,5 százalékkal emelkedett a vizsgált időszakban.

Summary

According to AKI PÁIR in Hungary, the producer price of young bulls was HUF 752/kilogram carcass warm weight in April 2021, decreased by 4.6 per cent compared to the average price of the same month in 2020. The price of slaughter heifers increased by 6.5 per cent, the price of slaughter cows increased by 8.5 per cent, compared to the year earlier.



Piaci jelentés

Világ

Az Amerikai Egyesült Államok agrárminisztériumának (USDA) adatai szerint az Egyesült Államok marha- és borjúhúskivitele 3,5 százalékkal növekedett 2021. január–márciusban 2020 azonos időszakához képest. Az élő szarvasmarha exportja 79 százalékkal nőtt a vizsgált időszakban, a fő célpiacra, Kanadába 78 százalékkal több élő állat került. Az USA marha- és borjúhús-behozatala 10 százalékkal, élőszarvasmarha-importja 9,7 százalékkal csökkent ugyanekkor. A főbb beszállítók Mexikó és Kanada voltak.

Az USDA adatai szerint az Egyesült Államokban a bika ára 4,08 dollár (USD)/kilogramm hasított hideg súly volt 2021 márciusában, 1,7 százalékkal emelkedett az egy évvel korábbihoz képest.

Brazíliában a szarvasmarha ára brazil reálban kifejezve 58 százalékkal emelkedett 2021 áprilisában az előző év azonos hónapjának átlagárához képest.

A Brazil Marhahúsexportőrök Szövetségének (ABIEC) adatai szerint Brazília marhahúskivitele 560 ezer tonna volt 2021 január–áprilisában, 2 százalékkal nőtt az egy évvel korábbi időszakhoz képest. Kínába 250 ezer tonna brazil marhahús került, ami 23 százalékkal több a 2020 ugyanezen időszakában szállított volumennél. További nagy célpiac volt Hongkong (79,5 ezer tonna), az Európai Unió (28,5 ezer tonna) és Chile (25,6 ezer tonna).

A Földművelésügyi, Állattenyésztési és Halászati Minisztérium (Minagri) adatai szerint Argentínában a szarvasmarha ára argentin pezóban kifejezve 78 százalékkal volt magasabb 2021 márciusában az előző év ugyanezen hónapjához viszonyítva, és 5,4 százalékkal emelkedett az előző hónap átlagárához képest. A marhahústermelés 2,6 százalékkal 709 ezer tonnára csökkent 2021 első három hónapjában 2020 hasonló időszakához viszonyítva. A marhahúskivitel 17,2 százalékkal 207,5 ezer tonnára emelkedett ugyanekkor. A legnagyobb célpiacra, Kínába 21 százalékkal csökkent az export a vizsgált időszakban.

Európai Unió

Az Európai Bizottság adatai szerint a közösség (EU27) 107 ezer tonna élő szarvasmarhát és marhahúst értékesített a nemzetközi piacon 2021. január–februárban, 5,4 százalékkal kevesebbet, mint egy évvel korábban (az adat nem tartalmazza az Egyesült Királyságba irányuló kivitel mennyiségét). A legnagyobb

piacok Izrael (7,5 ezer tonna) és Ghána (7,3 ezer tonna) voltak. A Ghánába szállított mennyiség csaknem 10 százalékkal, az Izraelbe kerülő 1 százalékkal csökkent.

Az unió élőmarha- és marhahúsimportja 19 százalékkal 51,5 ezer tonnára emelkedett 2021. január–februárban a 2020 azonos időszakában beszállított mennyiséghez képest (az adat nem tartalmazza az Egyesült Királyságból származó mennyiséget). A behozatal 87 százaléka Brazíliából, Argentínából és Uruguayból származott.

Az Európai Unióban a fiatal bika „R3” kereskedelmi osztály vágóhídi belépési ára 3,74 euró/kilogramm hasított hideg súly volt 2021 márciusában, 4,8 százalékkal csökkent az egy évvel korábbihoz képest. A tehén „O3” ára 5,4 százalékkal, az üsző „R3” ára 3,8 százalékkal emelkedett a vizsgált időszakban.

Magyarország

A KSH adatai alapján Magyarország élőmarha-exportja 51 százalékkal emelkedett 2021. január–februárban 2020 hasonló időszakához képest. A főbb partnerek Ausztria, Spanyolország és Horvátország voltak. Magyarország élőmarha-importja 2 százalékkal nőtt az idei év első két hónapjában a tavalyi év azonos hónapjában beszállított mennyiséghez képest. Az élő szarvasmarha 43 százaléka Romániából és Hollandiából származott. A marhahúsexport mennyisége 16 százalékkal, értéke 17 százalékkal mérséklődött ugyanekkor. A marhahúsimport volumene 26 százalékkal, értéke 10 százalékkal csökkent.

Az AKI vágási statisztikai adatai szerint 2021 január–márciusában a szarvasmarha vágása élősúlyban 11 százalékkal csökkent az előző év hasonló időszakához képest. Az összes vágás 66 százalékát adó tehének vágása 12 százalékkal, a bikáké 13,7 százalékkal, az üszöké pedig 6,3 százalékkal csökkent.

Az AKI PÁIR adatai szerint Magyarországon a fiatal bika termelői ára 752 forint/kilogramm hasított meleg súly volt 2021 áprilisában, ami 4,6 százalékos csökkenést jelent 2020 azonos hónapjának átlagárához viszonyítva. A vágóüsző ára 6,5 százalékkal, a vágótehéné 8,5 százalékkal emelkedett a vizsgált időszakban.

A KSH adatai szerint a marharostélyos fogyasztói ára 6 százalékkal nőtt 2021 áprilisában az egy évvel korábbihoz képest.

Táblázatok, ábrák

Sertés

1. táblázat: **A vágósertés termelői ára^{a)} Magyarországon**

Megnevezés	Minőségi kategória	Mértékegység	2020. 18. hét	2021. 17. hét	2021. 18. hét	2021. 18. hét/ 2020. 18. hét (százalék)	2021. 18. hét/ 2021. 17. hét (százalék)
Vágósertés, hazai termelésből	E	darab	23 507	27 428	26 223	111,55	95,61
		HUF/kg hasított meleg súly	593,68	506,30	503,26	84,77	99,40
	Valamennyi kategória ^{b)}	darab	45 901	58 724	58 390	127,21	99,43
		HUF/kg hasított meleg súly	592,26	504,27	501,68	84,71	99,49

^{a)} Az ár nem tartalmazza a szállítási költséget.

^{b)} S-P, Nem minősített, M1.

Forrás: AKI PÁIR

2. táblázat: **A vágósertés vágóhídi belépési ára^{a)} Magyarországon**

Megnevezés	Mértékegység	2020. 18. hét	2021. 17. hét	2021. 18. hét	2021. 18. hét/ 2020. 18. hét (százalék)	2021. 18. hét/ 2021. 17. hét (százalék)
Vágósertés, hazai termelésből származó	darab	45 901	58 724	58 390	127,21	99,43
	HUF/kg hasított meleg súly	602,06	514,07	511,48	84,95	99,50
Vágósertés, importból származó	darab	6 200	9 218	8 581	138,40	93,09
	HUF/kg hasított meleg súly	592,02	509,02	506,35	85,53	99,48

^{a)} A sertések termelői ára a vágóhíd kapujában, amely tartalmazza a szállítási költséget is.

Forrás: AKI PÁIR

3. táblázat: **A hizósertéstáp értékesítési ára Magyarországon**

Megnevezés	Mértékegység	2020. március	2021. február	2021. március	2021. március/ 2020. március (százalék)	2021. március/ 2021. február (százalék)
Hizósertéstáp I.	tonna	4 146,14	3 399,32	3 874,75	93,45	113,99
	HUF/tonna	81 923	90 992	92 043	112,35	101,15
Hizósertéstáp II.	tonna	6 074,94	5 990,51	6 670,06	109,80	111,34
	HUF/tonna	79 174	77 813	80 087	101,15	102,92
Hizósertéstáp III.	tonna
	HUF/tonna

... = Adatvédelmi korlátok miatt nem közölhető adat.

Forrás: AKI PÁIR

4. táblázat: **A nyers sertéshúsok feldolgozóinak értékesítési ára Magyarországon**

Megnevezés	Mértékegység	2020. 18. hét	2021. 17. hét	2021. 18. hét	2021. 18. hét/ 2020. 18. hét (százalék)	2021. 18. hét/ 2021. 17. hét (százalék)
Csontos sertéshús, lehozott, félben (fej, láb és farok nélkül)	tonna	196,36	314,91	329,51	167,81	104,64
	HUF/kg	909,00	737,00	726,89	79,97	98,63
Szalonnás és bőrös sertéshús, félben (fejvel, lábbal, farokkal)	tonna	290,08	372,67	359,02	123,77	96,34
	HUF/kg	661,92	593,56	592,08	89,45	99,75
Sertéskaraj, csonttal, szűzpecsenye nélkül	tonna	14,10	1,96	7,90	56,01	401,93
	HUF/kg	1 023,00	868,52	972,99	95,11	112,03
Sertéscomb, csont nélkül	tonna	197,72	313,70	228,13	115,38	72,72
	HUF/kg	1 112,68	964,34	938,41	84,34	97,31
Sertésstarja, csonttal	tonna	16,83	50,35	16,00	95,05	31,78
	HUF/kg	1 048,67	944,44	988,97	94,31	104,72
Sertéslapocka	tonna	–	119,30	225,37	–	188,91
	HUF/kg	–	1 001,07	941,12	–	94,01
Sertésoldalas	tonna	–	34,24	52,70	–	153,90
	HUF/kg	–	1 137,20	1 130,22	–	99,39
Sertésdagadó	tonna	–	1,44	1,54	–	106,96
	HUF/kg	–	1 098,02	1 070,13	–	97,46
Más sertéshús csonttal	tonna	116,87	205,47	206,25	176,48	100,38
	HUF/kg	673,38	735,82	572,68	85,05	77,83
Más sertéshús csont nélkül	tonna	1 222,45	709,07	1 120,01	91,62	157,96
	HUF/kg	845,70	804,42	696,39	82,34	86,57
Darált sertéshús	tonna	–	–	...
	HUF/kg	–	–	...

... = Adatvédelmi korlátok miatt nem közölhető adat.

Forrás: AKI PÁIR

5. táblázat: **A vágósertés termelői ára az EU néhány tagországában**

	EUR/kg hasított súly				
	2021. 15. hét	2021. 16. hét	2021. 17. hét	2021. 18. hét	2021. 19. hét
Vion (Hollandia)	1,67	1,67	1,63	1,63	1,63
Compezo (Hollandia)	1,48	1,46	1,42	1,42	1,42
Németország (szerződéses ár)	1,50	1,42	1,42	1,42	1,46
Tönnies (Németország)	1,50	1,42	1,42	1,42	1,46
West Fleisch (Németország)	1,51	1,43	1,43	1,43	1,47
Danish Crown (Dánia)	1,41	1,45	1,45	1,48	1,48
Tican (Dánia)	1,43	1,47	1,47	1,49	1,49
Covavee (Belgium)	–	–	–	–	–
Breton (Franciaország)	1,43	1,49	1,54	1,54	–

Forrás: Schuttert, Danish Crown, Tican, MPB

6. táblázat: A vágósertés („E” minőségi kategória) vágóhídi belépési ára^{a)} az Európai Unióban

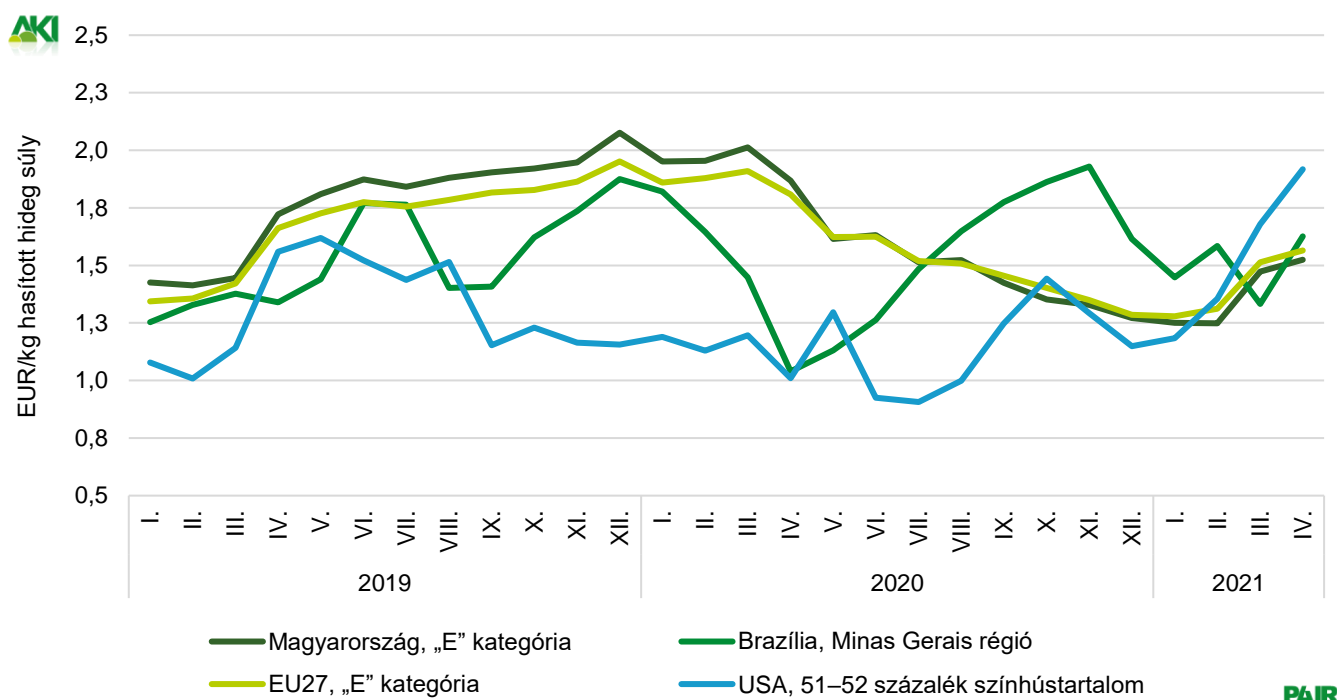
	HUF/kg hasított hideg súly				
	2020. 18. hét	2021. 17. hét	2021. 18. hét	2021. 18. hét/ 2020. 18. hét (százalék)	2021. 18. hét/ 2021. 17. hét (százalék)
Magyarország	618	526	523	84,67	99,41
Belgium	510	481	466	91,32	96,85
Bulgária	756	645	641	84,84	99,36
Csehország	585	511	509	87,03	99,58
Dánia	674	585	592	87,76	101,17
Németország	634	537	531	83,77	98,97
Észtország	605	533	551	91,00	103,30
Görögország	675	–	–	–	–
Spanyolország	615	644	640	103,99	99,42
Franciaország	571	575	586	102,71	101,86
Horvátország	637	512	501	78,76	97,94
Írország	–	–	–	–	–
Olaszország	–	–	–	–	–
Ciprus	698	618	618	88,56	100,10
Lettország	619	547	537	86,86	98,34
Litvánia	609	523	518	84,94	98,93
Luxemburg	–	522	518	–	99,26
Málta	–	–	–	–	–
Hollandia	557	–	518	92,96	–
Ausztria	618	590	584	94,45	98,94
Lengyelország	562	524	518	92,23	98,93
Portugália	649	699	687	105,88	98,33
Románia	626	527	504	80,45	95,58
Szlovénia	636	602	591	92,91	98,23
Szlovákia	570	512	499	87,50	97,44
Finnország	605	580	573	94,61	98,82
Svédország	648	713	706	109,10	99,09
Egyesült Királyság	–	–	–	–	–
EU	609	559	554	90,98	99,09

^{a)} Az ár tartalmazza a szállítási költséget is.

Megjegyzés: Átszámítva az MNB hivatalos középárfolyamán. 1 euró= 2020. 18. hét: 354,46 forint, 2021. 17. hét: 361,93 forint, 2021. 18. hét: 359,60 forint.

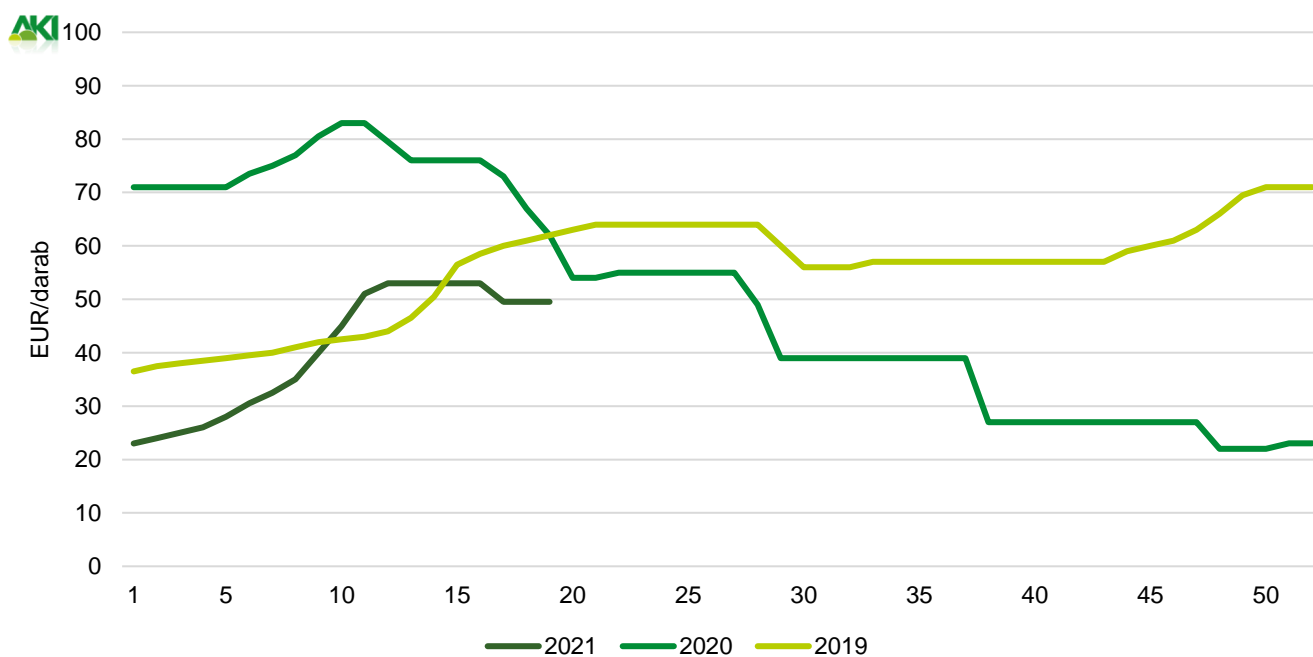
Forrás: Európai Bizottság, AKI PÁIR

1. ábra: **A sertés havi világsi árá (2019–2021)**



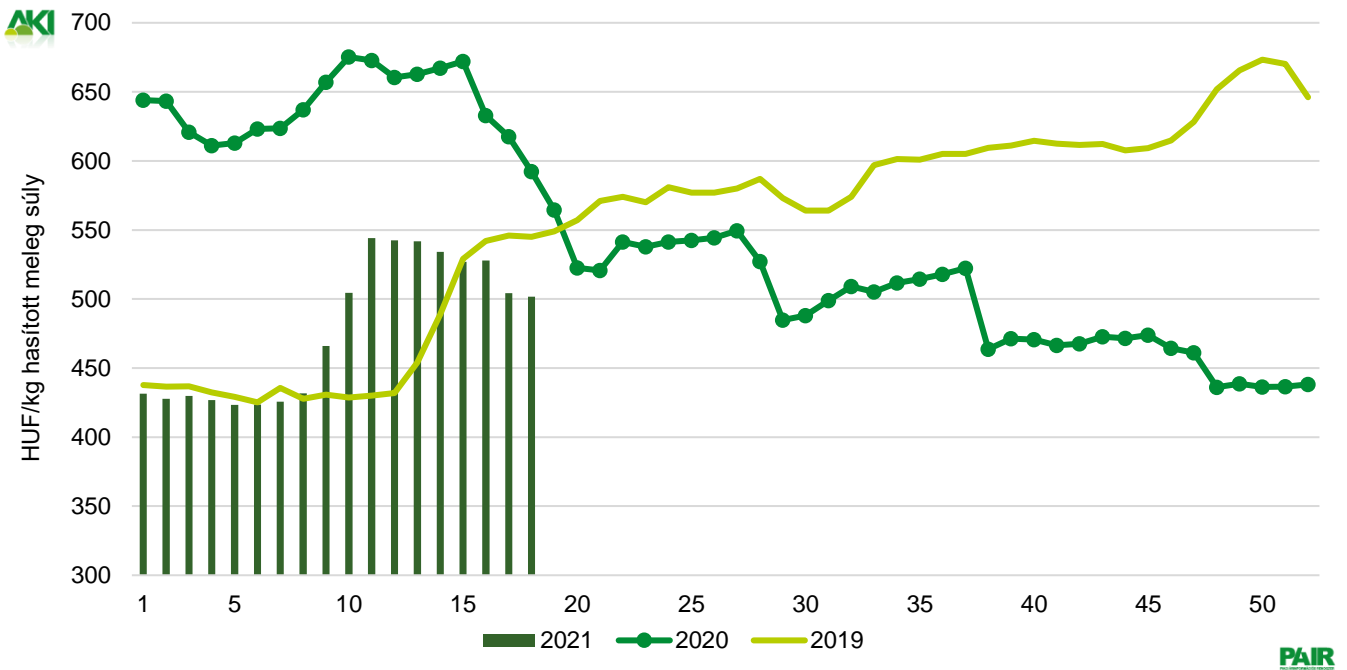
Forrás: USDA, Európai Bizottság, MPB, AKI PÁIR

2. ábra: **A malac ára (Nord–West, 25 kg) Németországban (2019–2021)**



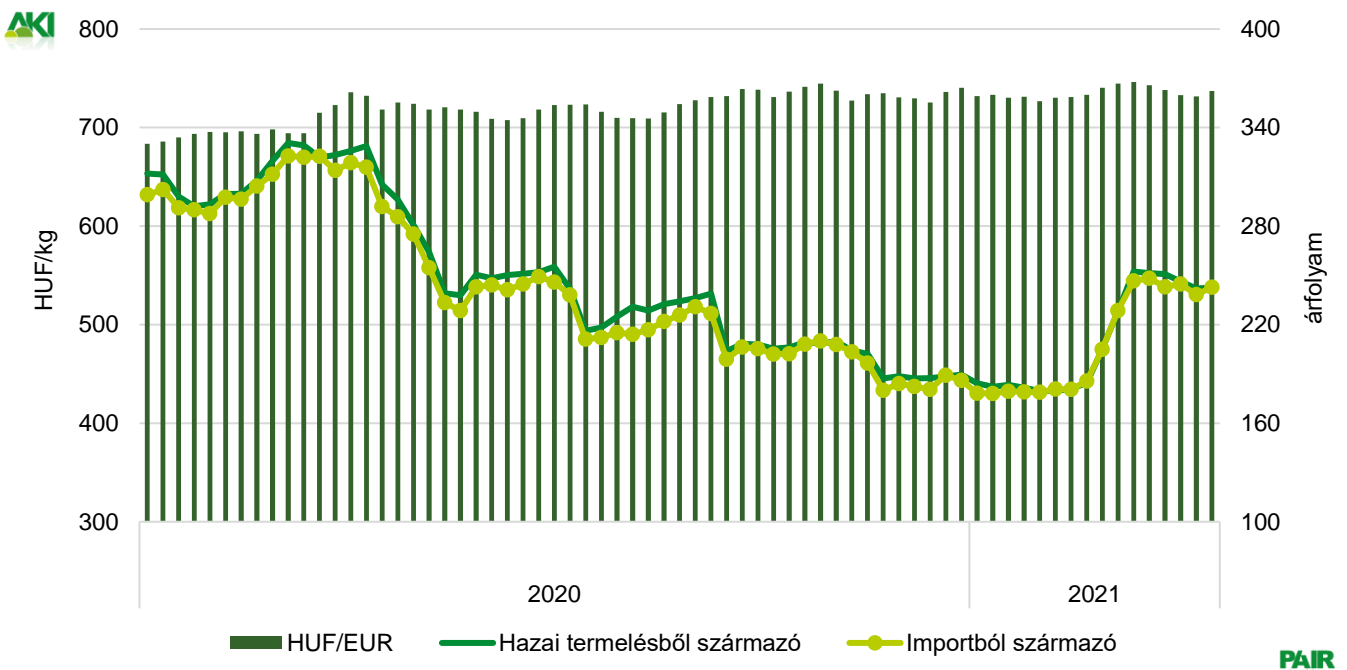
Forrás: VAEX

3. ábra: A hazai termelésből származó vágósertés^{a)} heti termelői ára Magyarországon (2019–2021)



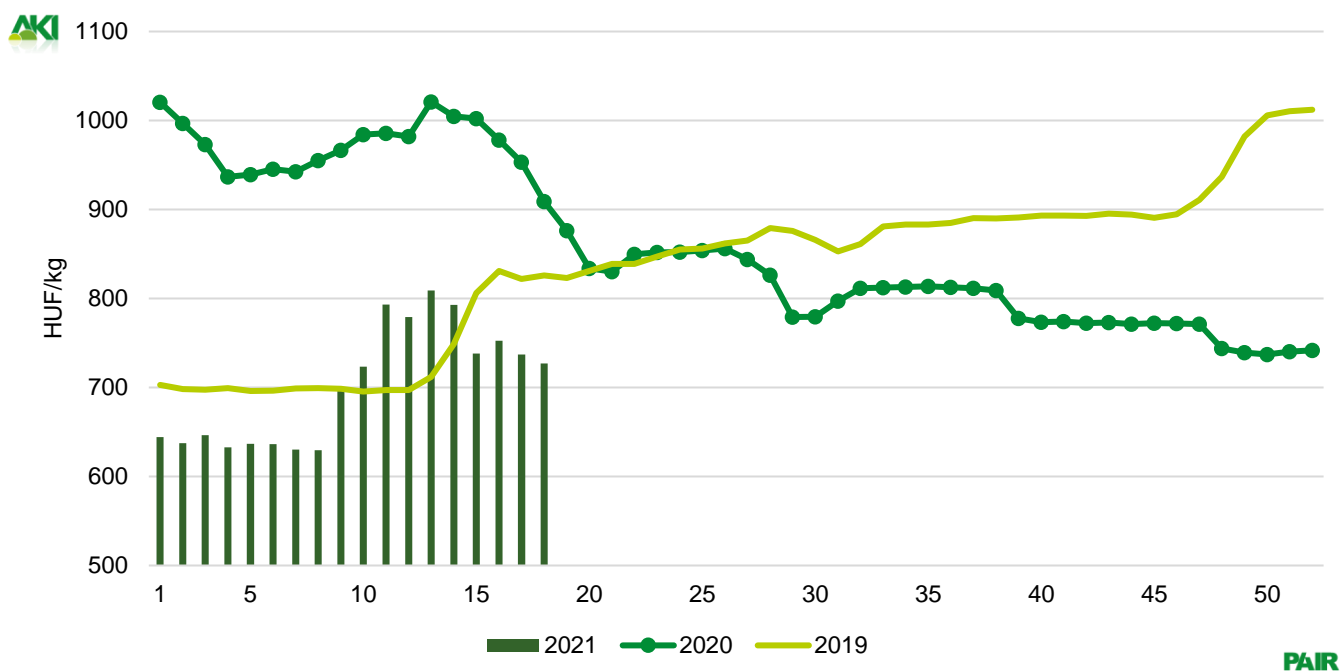
^{a)} S-P, Nem minősített, M1.
Forrás: AKI PÁIR

4. ábra: A vágósertés heti vágóhídi belépési ára Magyarországon (2020–2021)



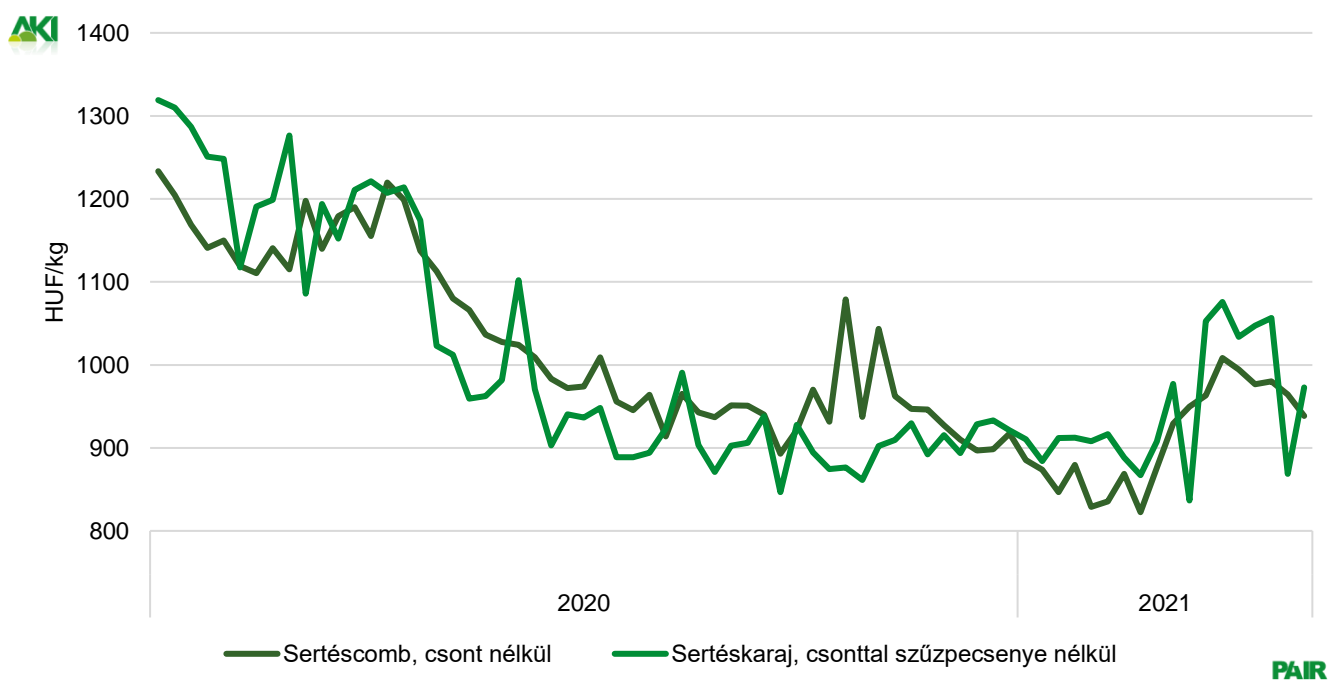
Forrás: AKI PÁIR, MNB

5. ábra: **A csontos sertéshús, lehúzott, félben heti értékesítési ára Magyarországon (2019–2021)**



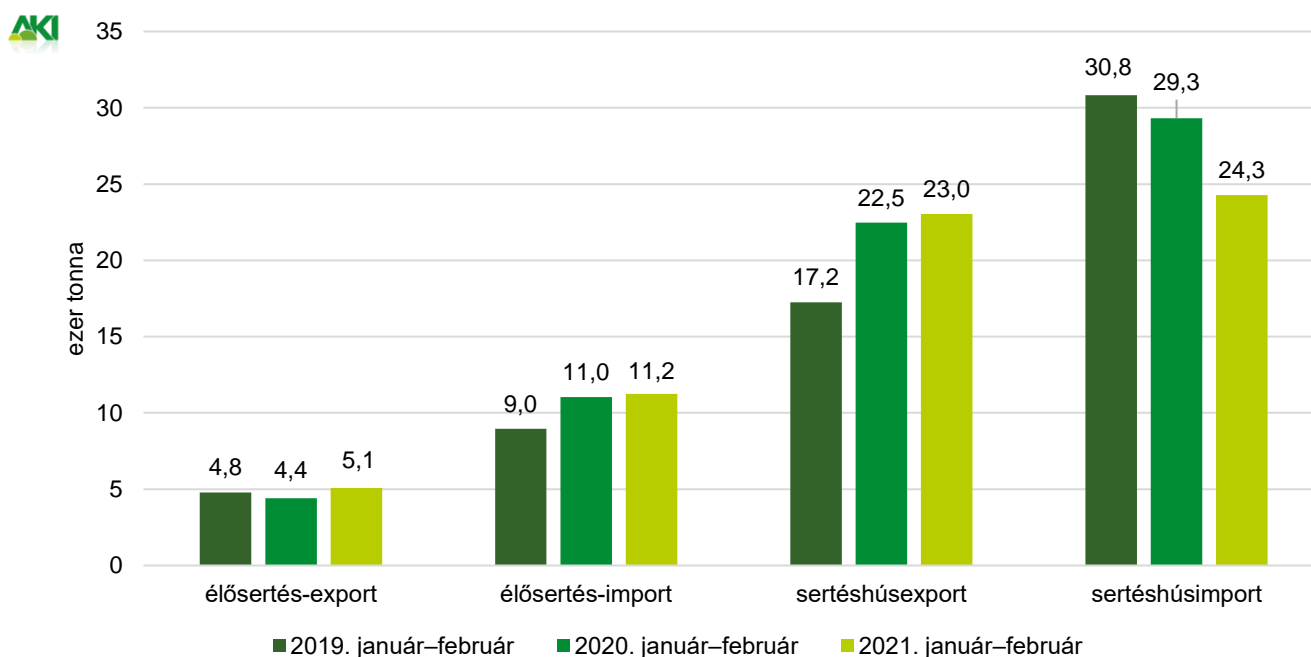
Forrás: AKI PÁIR

6. ábra: **A darabolt sertéshúsok heti értékesítési ára Magyarországon (2020–2021)**



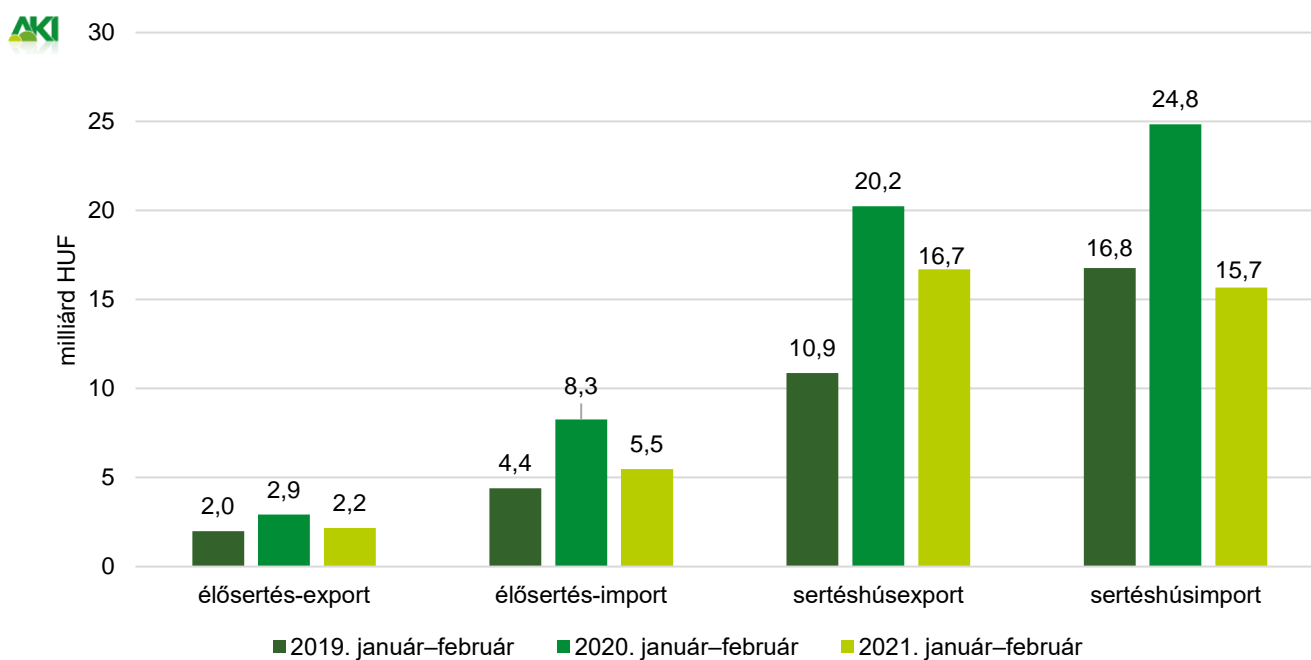
Forrás: AKI PÁIR

7. ábra: **Az élő sertés és a sertéshús külkereskedelmének mennyisége Magyarországon**



Forrás: KSH

8. ábra: **Az élő sertés és a sertéshús külkereskedelmének értéke Magyarországon**



Forrás: KSH

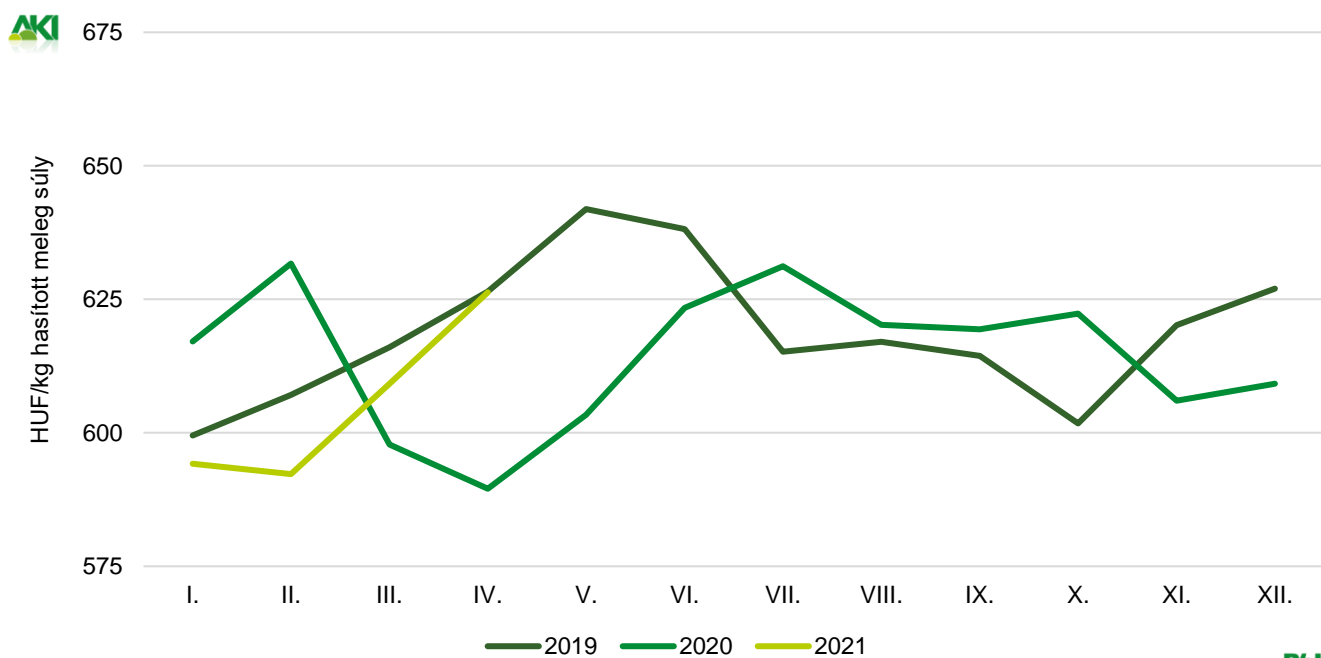
Szarvasmarha

7. táblázat: A vágómarha termelői ára Magyarországon

Megnevezés	Minőségi kategória	Mértékegység	2020. 18. hét	2021. 17. hét	2021. 18. hét	2021. 18. hét/ 2020. 18. hét (százalék)	2021. 18. hét/ 2021. 17. hét (százalék)
Fiatal bika	E–P	darab	85	110	136	160,00	123,64
		hasított meleg súly (kg)	21 425	27 010	34 383	160,48	127,30
		HUF/kg hasított meleg súly	809	635	667	82,48	105,07
Vágótehén	E–P	darab	749	1 060	859	114,69	81,04
		hasított meleg súly (kg)	227 715	342 232	267 034	117,27	78,03
		HUF/kg hasított meleg súly	570	628	618	108,41	98,40
Vágóüsző	E–P	darab	87	130	69	79,31	53,08
		hasított meleg súly (kg)	22 290	33 813	18 100	81,20	53,53
		HUF/kg hasított meleg súly	660	648	640	97,03	98,77
Vágómarha összesen	E–P	darab	956	1 312	1 092	114,23	83,23
		hasított meleg súly (kg)	279 895	406 810	327 464	117,00	80,50
		HUF/kg hasított meleg súly	601	630	628	104,56	99,66

Forrás: AKI PÁIR

9. ábra: A vágómarha havi termelői ára Magyarországon (2019–2021)



Forrás: AKI PÁIR

8. táblázat: A fiatal bika („R3” minőségi kategória) vágóhídi belépési ára^{a)} az Európai Unióban

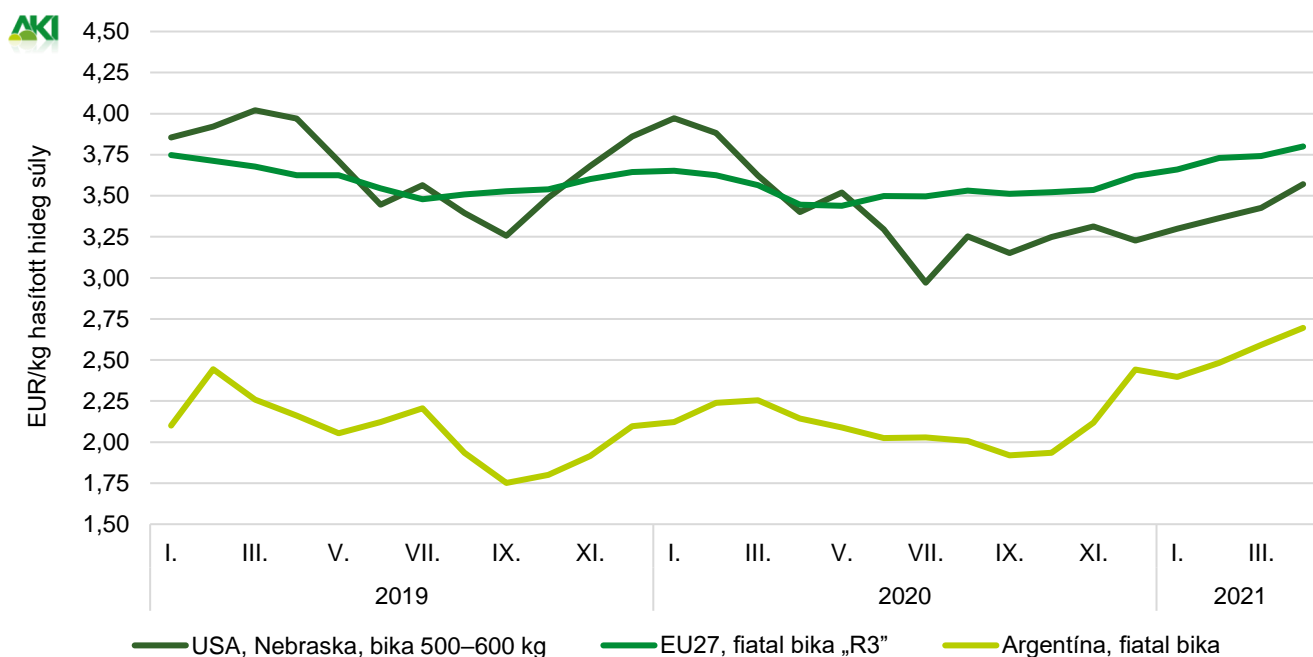
	HUF/kg hasított hideg súly				
	2020. 18. hét	2021. 17. hét	2021. 18. hét	2021. 18. hét/ 2020. 18. hét (százalék)	2021. 18. hét/ 2021. 17. hét (százalék)
Magyarország	–	–	–	–	–
Belgium	1 053	1 080	1 073	101,93	99,40
Bulgária	–	–	–	–	–
Csehország	1 068	1 181	1 195	111,83	101,15
Dánia	1 139	1 218	1 187	104,25	97,45
Németország	1 220	1 428	1 403	115,01	98,29
Észtország	–	–	–	–	–
Görögország	1 424	1 389	1 380	96,91	99,36
Spanyolország	1 251	1 374	1 359	108,64	98,94
Franciaország	1 290	1 372	1 366	105,91	99,62
Horvátország	1 210	1 294	1 272	105,11	98,29
Írország	1 162	1 418	1 420	122,23	100,12
Olaszország	1 305	1 452	1 342	102,80	92,41
Ciprus	–	–	–	–	–
Lettország	781	–	900	115,25	–
Litvánia	945	1 029	1 035	109,46	100,53
Luxemburg	1 227	1 275	–	–	–
Málta	–	–	–	–	–
Hollandia	968	1 278	1 266	130,81	99,07
Ausztria	1 242	1 392	1 365	109,90	98,08
Lengyelország	932	1 187	1 174	125,92	98,87
Portugália	1 350	1 414	1 402	103,84	99,15
Románia	1 192	1 168	1 064	89,23	91,05
Szlovénia	1 135	1 169	1 177	103,73	100,75
Szlovákia	1 348	1 287	1 237	91,77	96,11
Finnország	1 360	1 398	1 362	100,13	97,43
Svédország	1 450	1 686	1 679	115,76	99,55
Egyesült Királyság	–	–	–	–	–
EU	1 211	1 384	1 370	113,12	99,03

^{a)} Az ár tartalmazza a szállítási költséget is.

Megjegyzés: Átszámítva az MNB hivatalos középárfolyamán. 1 euró= 2020. 18. hét: 354,46 forint, 2021. 17. hét: 361,93 forint, 2021. 18. hét: 359,60 forint.

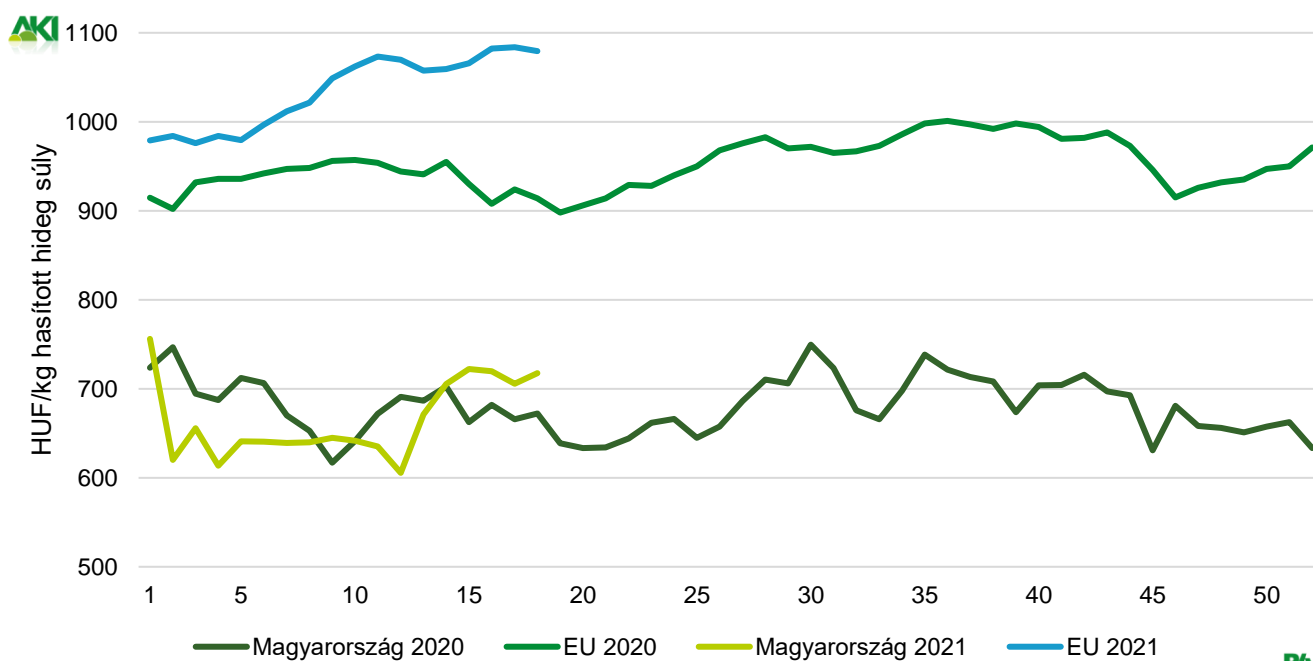
Forrás: Európai Bizottság, AKI PÁIR

10. ábra: A szarvasmarha havi világsi árá (2019–2021)



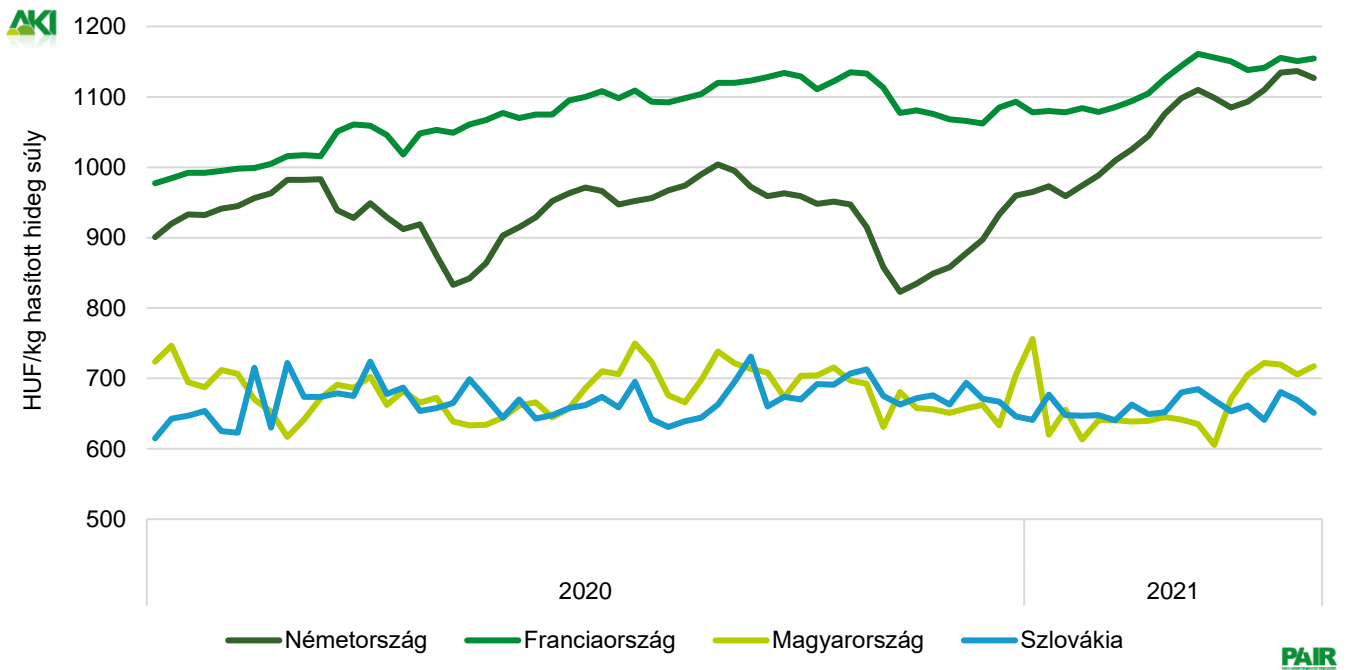
Forrás: USDA, Európai Bizottság, Minagri

11. ábra: A vágótehén „O3” heti vágóhídi belépési ára Magyarországon és az EU-ban (2020–2021)



Forrás: Európai Bizottság, AKI PÁIR

12. ábra: A vágótehén „O3” heti vágóhídi belépési ára az EU néhány tagországában (2020–2021)



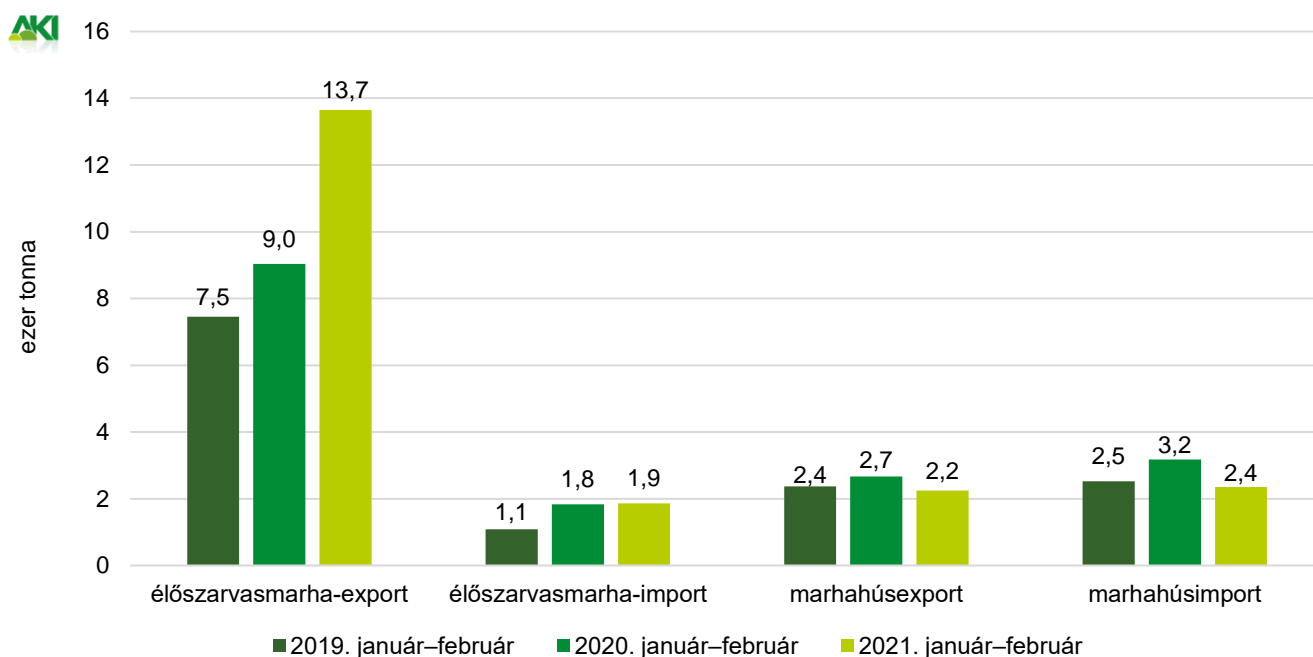
Forrás: Európai Bizottság, AKI PÁIR

13. ábra: A fiatal bika „R3” és az üsző „R3” heti vágóhídi belépési ára az EU-ban (2020–2021)



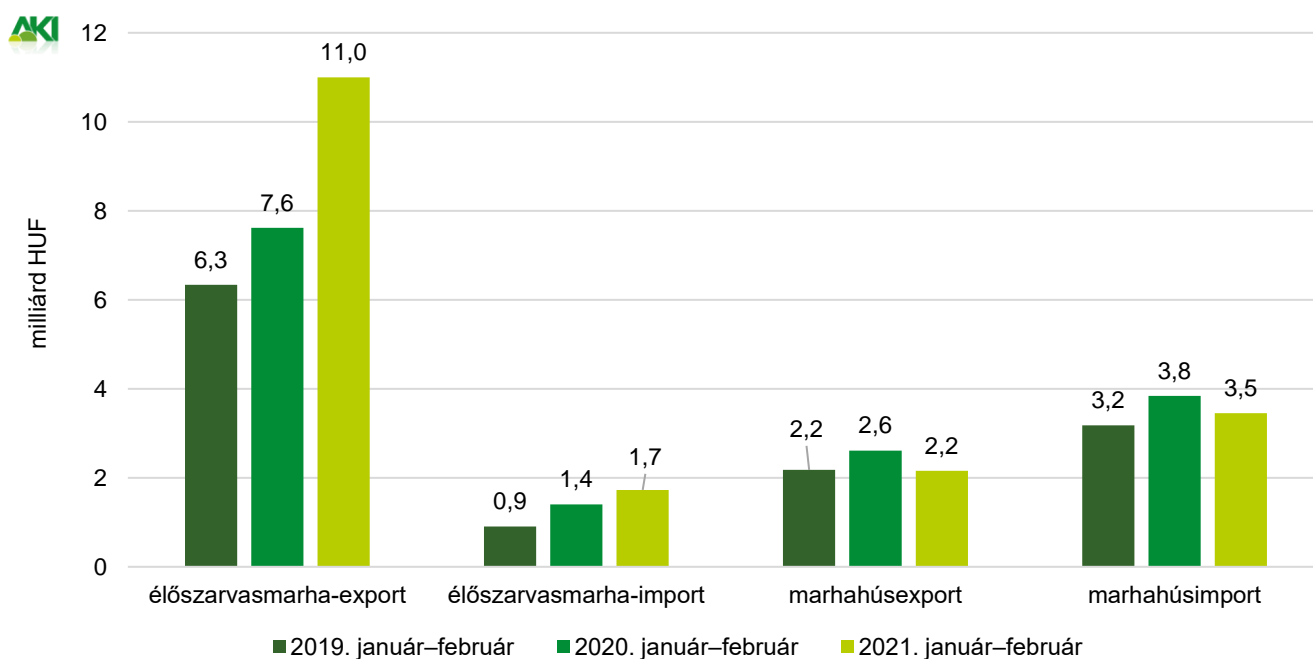
Forrás: Európai Bizottság

14. ábra: **Az élő szarvasmarha és a marhahús külkereskedelmének mennyisége Magyarországon**



Forrás: KSH

15. ábra: **Az élő szarvasmarha és a marhahús külkereskedelmének értéke Magyarországon**



Forrás: KSH

Bárány

9. táblázat: A vágóbárány termelői ára Magyarországon

Megnevezés	Mértékegység	2020. 18. hét	2021. 17. hét	2021. 18. hét	2021. 18. hét/	2021. 18. hét/
					2020. 18. hét	2021. 17. hét
				(százalék)		(százalék)
Könnyű bárány	darab	3 868	3 169	3 113	80,48	98,23
	HUF/kg élősúly	959	1 290	1 285	134,03	99,57
ebből 20–24 kg között	darab	1 584	716	1 349	85,16	188,41
	HUF/kg élősúly	980	1 320	1 296	132,28	98,16
Nehéz bárány	darab	1 331	1 676	1 565	117,58	93,38
	HUF/kg élősúly	888	1 220	1 199	134,98	98,27
Vágóbárány összesen	darab	5 199	4 845	4 678	89,98	96,55
	HUF/kg élősúly	940	1 266	1 256	133,54	99,22

Forrás: AKI PÁIR

10. táblázat: A nehéz bárány (13 kg-nál nagyobb vágott súly) ára az Európai Unióban

	2020. 18. hét	2021. 17. hét	2021. 18. hét	HUF/kg vágott súly	
				2021. 18. hét/	2021. 18. hét/
				2020. 18. hét	2021. 17. hét
				(százalék)	(százalék)
Magyarország	1 891	2 598	2 554	135,06	98,32
Belgium	1 962	2 360	2 362	120,40	100,09
Dánia	–	–	–	–	–
Németország	2 183	2 924	–	–	–
Észtország	–	–	–	–	–
Spanyolország	1 824	2 267	2 225	122,00	98,13
Franciaország	2 304	2 707	2 668	115,81	98,56
Írország	1 999	2 644	2 682	134,15	101,41
Ciprus	1 645	2 023	2 010	122,22	99,36
Lettország	1 547	1 911	1 906	123,18	99,74
Litvánia	–	1 899	–	–	–
Hollandia	1 967	2 525	2 566	130,45	101,62
Ausztria	1 964	2 193	2 136	108,77	97,39
Lengyelország	1 585	–	2 049	129,25	–
Románia	1 775	1 249	1 590	89,57	127,29
Finnország	1 309	1 476	1 466	112,01	99,36
Svédország	2 198	2 567	2 540	115,59	98,97
EU	2 054	2 509	2 502	121,80	99,73

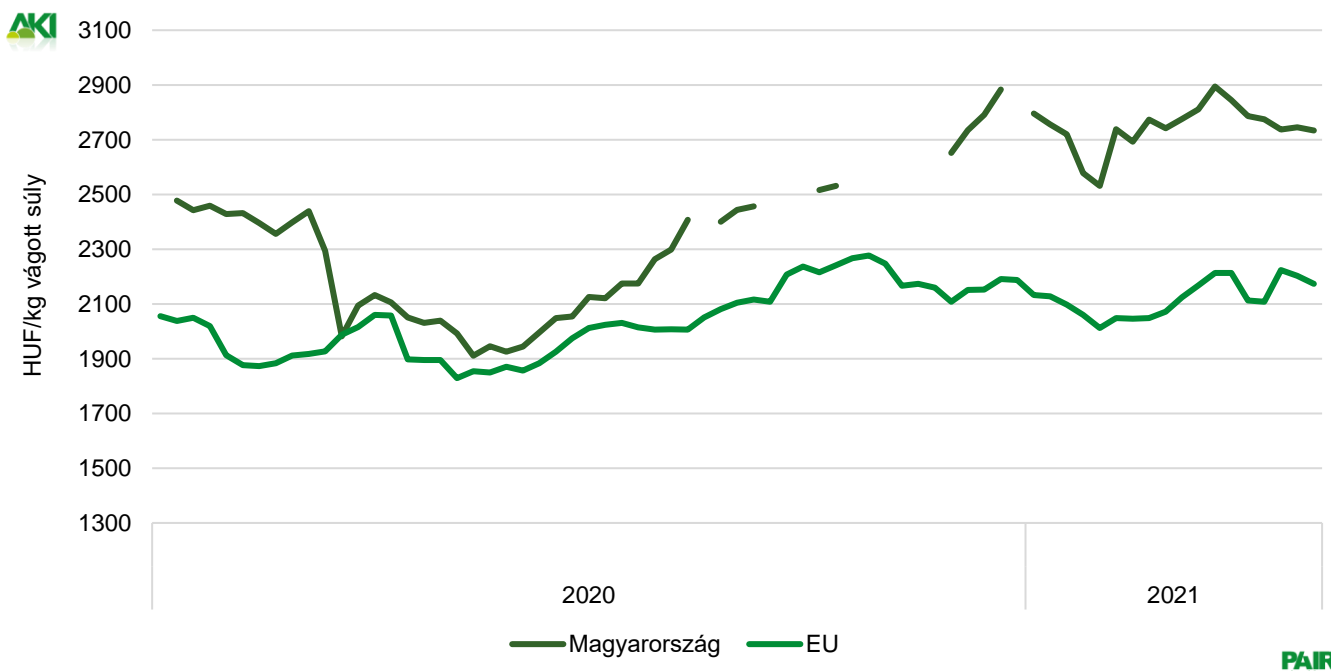
Megjegyzés: Átszámítva az MNB hivatalos középárfolyamán. 1 euró= 2020. 18. hét: 354,46 forint, 2021. 17. hét: 361,93 forint, 2021. 18. hét: 359,60 forint.
Forrás: Európai Bizottság

11. táblázat: **A könnyű bárány (13 kg-nál kisebb vágott súly) ára az Európai Unióban**

	2020. 18. hét	2021. 17. hét	2021. 18. hét	2021. 18. hét/ 2020. 18. hét (százalék)	HUF/kg vágott súly 2021. 18. hét/ 2021. 17. hét (százalék)
Magyarország	2 039	2 745	2 733	134,03	99,57
Bulgária	2 320	2 581	2 550	109,90	98,79
Görögország	1 577	–	–	–	–
Spanyolország	1 978	2 325	2 285	115,55	98,28
Horvátország	2 178	2 375	2 615	120,03	110,09
Olaszország	2 148	2 106	2 064	96,09	97,99
Portugália	1 893	2 501	2 449	129,34	97,93
Szlovénia	1 944	2 111	2 019	103,82	95,63
Szlovákia	1 896	–	–	–	–
EU	1 895	2 203	2 173	114,68	98,66

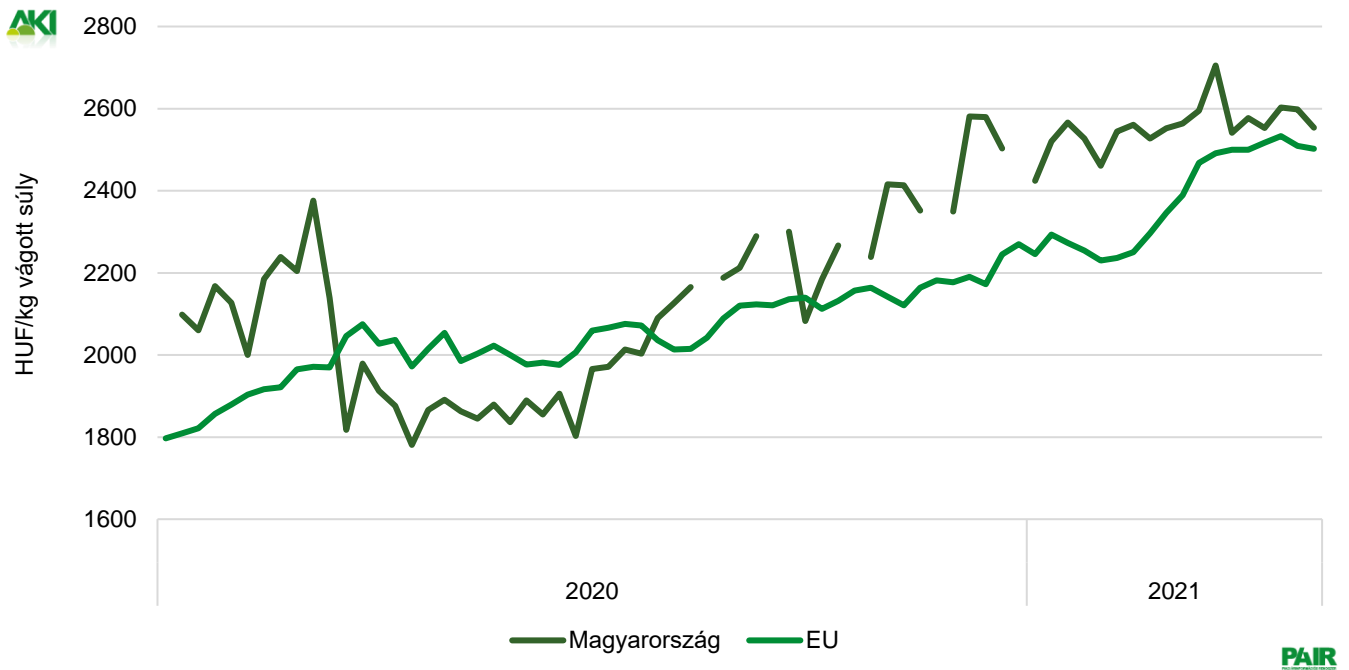
Megjegyzés: Átszámítva az MNB hivatalos középárfolyamán. 1 euró= 2020. 18. hét: 354,46 forint, 2021. 17. hét: 361,93 forint, 2021. 18. hét: 359,60 forint.
Forrás: Európai Bizottság, AKI PÁIR

16. ábra: **A könnyű bárány heti termelői ára Magyarországon és az EU-ban (2020–2021)**



Forrás: Európai Bizottság, AKI PÁIR

17. ábra: A nehéz bárány heti termelői ára Magyarországon és az EU-ban (2020–2021)



Forrás: Európai Bizottság, AKI PÁIR

Nemzetközi előrevetítések

12. táblázat: A világ hústermelése (2017–2021)

	2017	2018	2019 ^{a)}	2020 ^{b)}	2021 ^{b)}	2020/2019 (százalék)	2021/2020 (százalék)
ezer tonna							
Sertéshús							
Kína	54 518	54 040	42 550	36 340	40 500	85,41	111,45
Európai Unió	23 660	24 082	23 956	24 150	24 500	100,81	101,45
USA	11 611	11 943	12 543	12 843	12 832	102,39	99,91
Brazília	3 725	3 763	3 975	4 125	4 250	103,77	103,03
Oroszország	2 959	3 155	3 324	3 611	3 700	108,63	102,46
Vietnám	2 741	2 811	2 430	2 467	2 590	101,52	104,99
Kanada	1 958	1 955	2 000	2 130	2 130	106,50	100,00
Fülöp-szigetek	1 563	1 601	1 585	1 115	1 000	70,35	89,69
Mexikó	1 280	1 329	1 364	1 403	1 354	102,86	96,51
Japán	1 267	1 321	1 408	1 451	1 495	103,05	103,03
Egyéb	5 505	5 655	5 611	5 765	5 830	102,74	101,13
Összesen	112 059	112 939	12 025	96 698	101 481	804,14	104,95
Marha- és borjűhús							
USA	11 943	12 256	12 384	12 379	12 601	99,96	101,79
Brazília	9 550	9 900	10 200	10 100	10 400	99,02	102,97
Európai Unió	7 869	8 003	7 878	7 810	7 730	99,14	98,98
Kína	6 346	6 440	6 670	6 720	7 000	100,75	104,17
India	4 230	4 240	4 270	3 760	4 000	88,06	106,38
Argentína	2 840	3 050	3 125	3 230	3 100	103,36	95,98
Ausztrália	2 149	2 306	2 432	2 123	2 060	87,29	97,03
Mexikó	1 925	1 980	2 027	2 079	2 110	102,57	101,49
Pakisztán	1 780	1 800	1 820	1 820	1 840	100,00	101,10
Oroszország	1 325	1 357	1 374	1 378	1 378	100,29	100,00
Kanada	1 201	1 265	1 342	1 310	1 345	97,62	102,67
Egyéb	8 048	8 031	8 000	7 863	7 979	98,29	101,48
Összesen	59 206	60 628	61 522	60 572	61 543	98,46	101,60

^{a)} Becslés.

^{b)} Előrevetítés.

Forrás: USDA

13. táblázat: **Az Európai Unió húspiacának kilátásai rövid távon (2016–2021)**

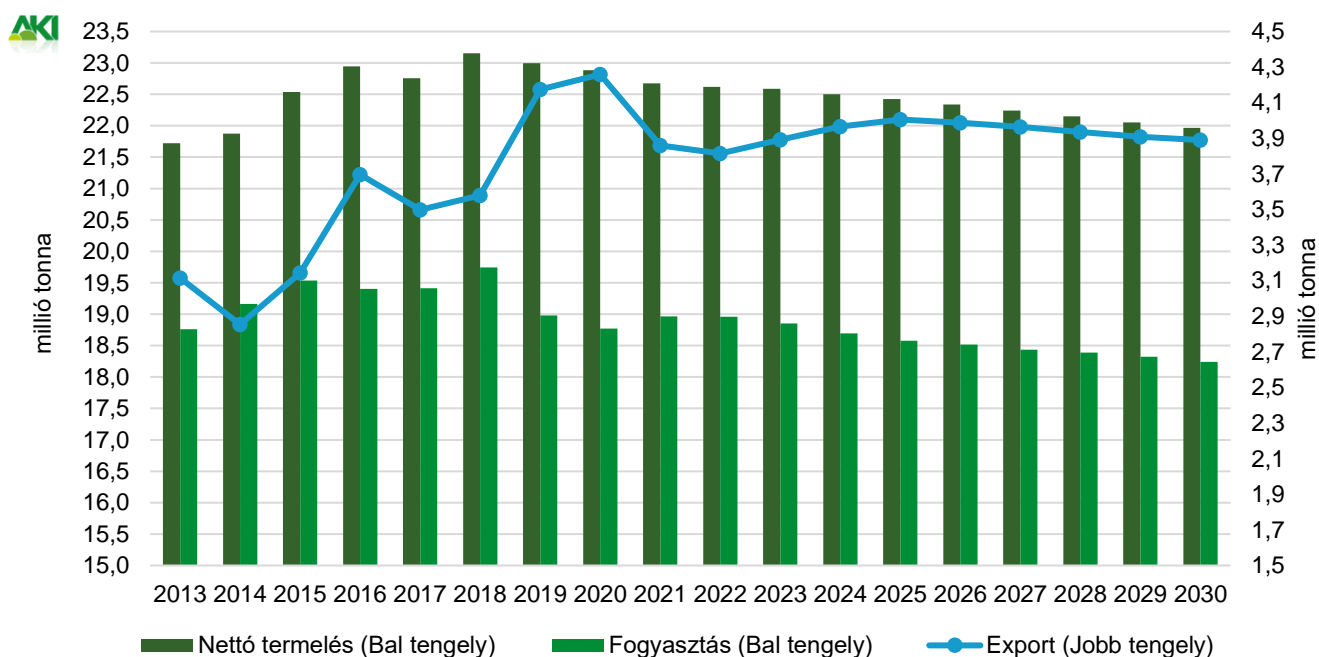
	2016	2017	2018	2019	2020 ^{a)}	2021 ^{b)}	2020/2019 (százalék)	ezer tonna 2021/2020 (százalék)
Sertéshús								
Nettó termelés	22 947	22 758	23 156	22 996	23 271	23 434	101,19	100,70
Import	152	154	167	162	161	163	99,43	101,00
Export	3 695	3 498	3 580	4 177	4 930	4 832	118,02	98,00
Fogyasztás	19 404	19 414	19 743	18 981	18 502	18 765	97,48	101,42
Egy főre jutó fogyasztás (kg)	34,0	34,0	34,5	33,1	32,2	32,7	97,40	101,33
Önellátottság (százalék)	118,5	117,4	117,5	121,4	125,9	125,0	103,71	99,30
Marha- és borjűhús								
Nettó termelés	6 939	6 951	7 067	6 978	6 898	6 830	98,86	99,00
Import	351	348	371	386	307	313	79,35	102,00
Export	585	613	595	577	587	593	101,82	101,00
Fogyasztás	6 705	6 686	6 843	6 788	6 618	6 549	97,49	98,96
Egy főre jutó fogyasztás (kg)	10,5	10,5	10,7	10,6	10,3	10,2	97,42	98,87
Önellátottság (százalék)	106,9	107,6	106,8	106,2	107,6	107,7	101,31	100,11
Juh- és kecskehús								
Nettó termelés	572	572	582	588	605	598	102,90	98,90
Import	170	169	172	163	151	146	92,82	97,00
Export	41	55	51	56	58	58	102,91	100,00
Fogyasztás	701	686	703	694	697	686	100,53	98,40
Egy főre jutó fogyasztás (kg)	1,4	1,4	1,4	1,4	1,4	1,3	100,45	98,31
Önellátottság (százalék)	88,9	91,0	89,9	93,6	95,0	95,5	101,44	100,60

^{a)} Becslés.

^{b)} Előrevetítés.

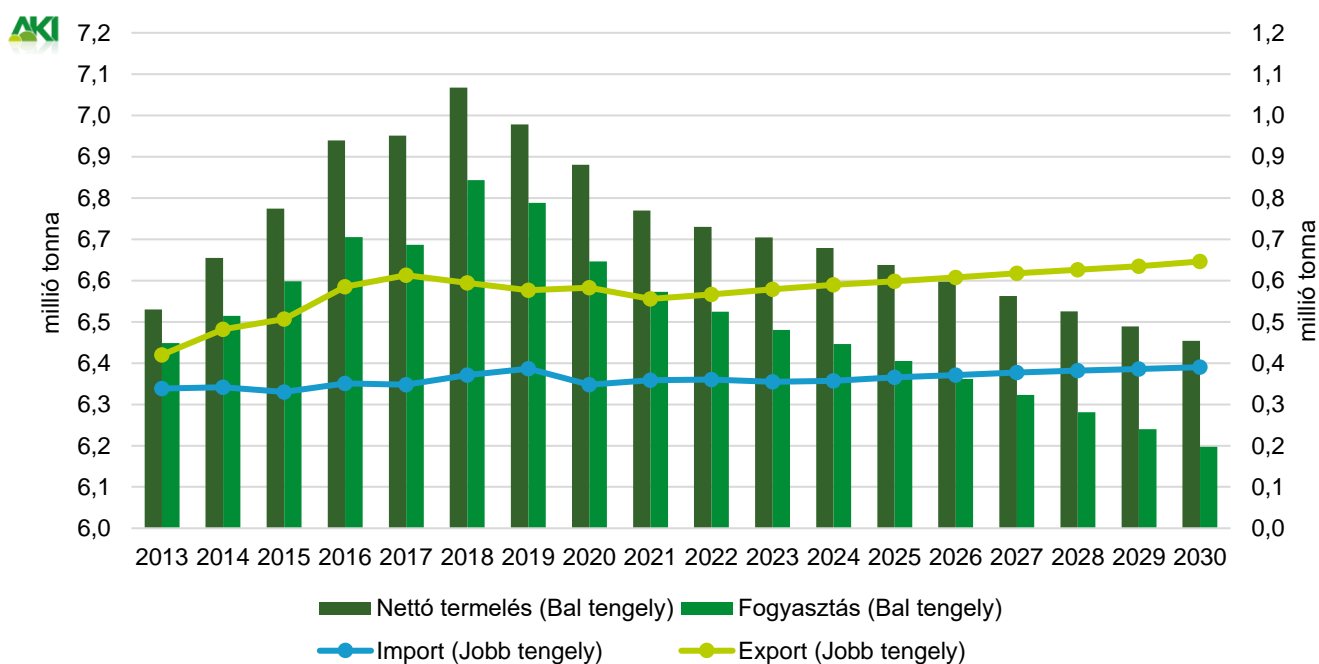
Forrás: Európai Bizottság

18. ábra: Az Európai Unió sertéshúspiacának kilátásai középtávon (2013–2030)



Forrás: Európai Bizottság

19. ábra: Az Európai Unió marha- és borjúhúspiacának kilátásai középtávon (2013–2030)



Forrás: Európai Bizottság

