

AGRÁRPIACI JELENTÉSEK

GABONA ÉS IPARI NÖVÉNYEK

XXIV. ÉVFOLYAM • 8. szám • 2021

GABONA ÉS IPARI NÖVÉNYEK

XXIV. ÉVFOLYAM • 8. szám • 2021

2021. május 11.
Megjelenik kéthetente

Felelős szerkesztő
Dr. Stummer Ildikó

Szerzők
Pásztor Zsuzsanna
pasztor.zsuzsanna@aki.gov.hu
Ecsediné Wanek Zsuzsanna
wanek.zsuzsa@aki.gov.hu

Kiadó



Agrárközgazdasági Intézet
Nonprofit Kft.

Elérhetőségek
H-1093 Budapest, Zsil utca 3–5.
Telefon: (+36 70) 501-0446
Fax: (+36 1) 217-8111
<https://aki.gov.hu>
aki@aki.gov.hu

A kiadvány az Agrárközgazdasági Intézet
által üzemeltetett Piaci Árinformációs Rendszer



adatai alapján készül.

Friss adatokért, kérjük látogasson el a
<https://pair.aki.gov.hu>
oldalra

ISSN 1418 2130

Tartalomjegyzék

Összefoglaló	3
Summary	3
Gabonapiaci jelentés	4
Búza	4
Kukorica	4
A gabonafélék jegyzése	5
Gabonapiaci információk	8
Olajnövénypiaci jelentés	13
Szójabab	13
Repcemag	13
Napraforgómag	13
Az olajmagok és származékaik jegyzése	14
Olajmagpiaci információk	17
Cukorpiaci jelentés	21
Ábrák, táblázatok	22

A kiadványokkal kapcsolatban részletes
felvilágosítást ad:

Publikációs Csoport
publikacio@aki.gov.hu
Telefon: (+36 70) 501-1156



Minden jog fenntartva. A kiadvány bármely részének sokszorosítása, adatainak bármilyen formában (nyomtatott vagy elektronikus) történő tárolása vagy továbbítása, illetőleg bármilyen elven működő adatbázis-kezelő segítségével történő felhasználása csak a kiadó előzetes írásbeli engedélyével történhet.

Összefoglaló

Az AKI PÁIR adatai szerint Magyarországon az étkezési búza áfa és szállítási költség nélküli termelői ára 74,6 ezer forint/tonna (+29 százalék), a takarmánybúzáé 70,8 ezer forint/tonna (+38 százalék), a takarmánykukoricáé 74,1 ezer forint/tonna (+61 százalék) volt április utolsó hetében.

Ezzel egy időben a repcemag termelői ára 168,6 ezer forint/tonna, az ipari napraforgómagé (magas olajsavtartalmú napraforgómaggal együtt) 168,4 ezer forint/tonna (+35 százalék) volt. A full-fat szóját (33 százalék fehérje-, 12 százalék olaj- és legfeljebb 12 százalék víztartalmú) 187,4 ezer forint/tonna (+40 százalék) áfa és szállítási költség nélküli áron értékesítették ugyanekkor. A szójabab termelői ára 178,1 ezer forint/tonna volt április utolsó hetében.

A fehércukor világpiacon átlagára 2021 márciusában 379 euró/tonna volt, 2 százalékkal csökkent a februárhoz képest.

Summary

According to the data of AKI PÁIR, in Hungary, the producer price of milling wheat (excluding VAT and transport costs) was HUF 74.6 thousand per tonne (+29 per cent), of feed wheat was HUF 70.8 thousand per tonne (+38 per cent), of feed maize was HUF 74.1 thousand per tonne (+61 per cent) in the last week of April.

At the same time, the producer price of rapeseed was HUF 168.6 thousand per tonne, the sunflower seed (with high oleic sunflower seed) was HUF 168.4 thousand per tonne (+35 per cent). Meanwhile processors' sale price of full-fat soybean (33 per cent protein, 12 per cent oil and up to 12 per cent water content) was HUF 187.4 thousand per tonne excluding VAT and transport costs. The producer price of soybean was HUF 178.1 thousand per tonne in the last week of April.

According to the data of European Commission, in the community the average price for white sugar in March 2021 was HUF 379 per tonnes, decreased by 2 per cent compared to the previous month.

Gabonapiaci jelentés

Búza

A Nemzetközi Gabonatanács (IGC) előrevetítése szerint a világ búzatermése 790 millió tonna (+2 százalék) lehet a 2021/2022. gazdasági évben. A globális felhasználás 8 millió tonnával múlhatja alul a termelést (782 millió tonna), így a világ búzakészletei 298 millió tonnára (+3 százalék) bővíhetnek a 2021/2022. évi szezon végére.

A Tallage francia piacelemző vállalat tájékoztatása szerint tavasz elején Európa nagy részén enyhe volt az időjárás, majd április 6. és 9. között 0 Celsius-fok alá csökkent a hőmérséklet, azonban az őszi vetésű gabonafélék károsodása várhatóan nem jelentős. Az Európai Unióban (EU27) 129,6 millió tonna (+9 százalék) búzát takaríthatnak be a gazdák az idén. Franciaországban 25 százalékkal (36,6 millió tonna), Németországban 6 százalékkal (23,2 millió tonna) több termény kerülhet a tárolókba. Romániában 8,6 millió tonna (+37 százalék), Magyarországon 5,1 millió tonna (+2 százalék) búzát arathatnak. Lengyelországban 5 százalékkal (11,45 millió tonna) csökkenhet a termés (Tallage).

Az AKI PÁIR adatai szerint Magyarországon az egy évvel korábbinál 29 százalékkal magasabb áfa és szállítási költség nélküli, átlagosan 74,6 ezer forint/tonna termelői áron kereskedtek az étkezési búzával április utolsó hetében. A takarmánybúza 70,8 ezer forint/tonna áron cserélt gazdát ugyanekkor. Ez az árszint az egy évvel korábbit 38 százalékkal haladta meg.

A chicagói árutőzsdén (CME/CBOT) a búza jegyzése a legközelebbi lejáratra vonatkozóan 284 dollár/tonnáig emelkedett április 26. és május 7. között. A párizsi árutőzsdén (Euronext/MATIF) a termény front-havi jegyzése 244–258 euró/tonna között ingadozott ugyanekkor.

Kukorica

Az IGC áprilisi jelentésében 1192 millió tonnára jelzi a világ kukoricatermését a 2021/2022. gazdasági évben, ez 5 százalékkal múlhatja felül az egy évvel korábbi. A várható globális felhasználás 7 millió tonnával lehet nagyobb (1199 millió tonna) a kibocsátásnál, így a készletek 264 millió tonnára (–3 százalék) apadhatnak a szezon végére.

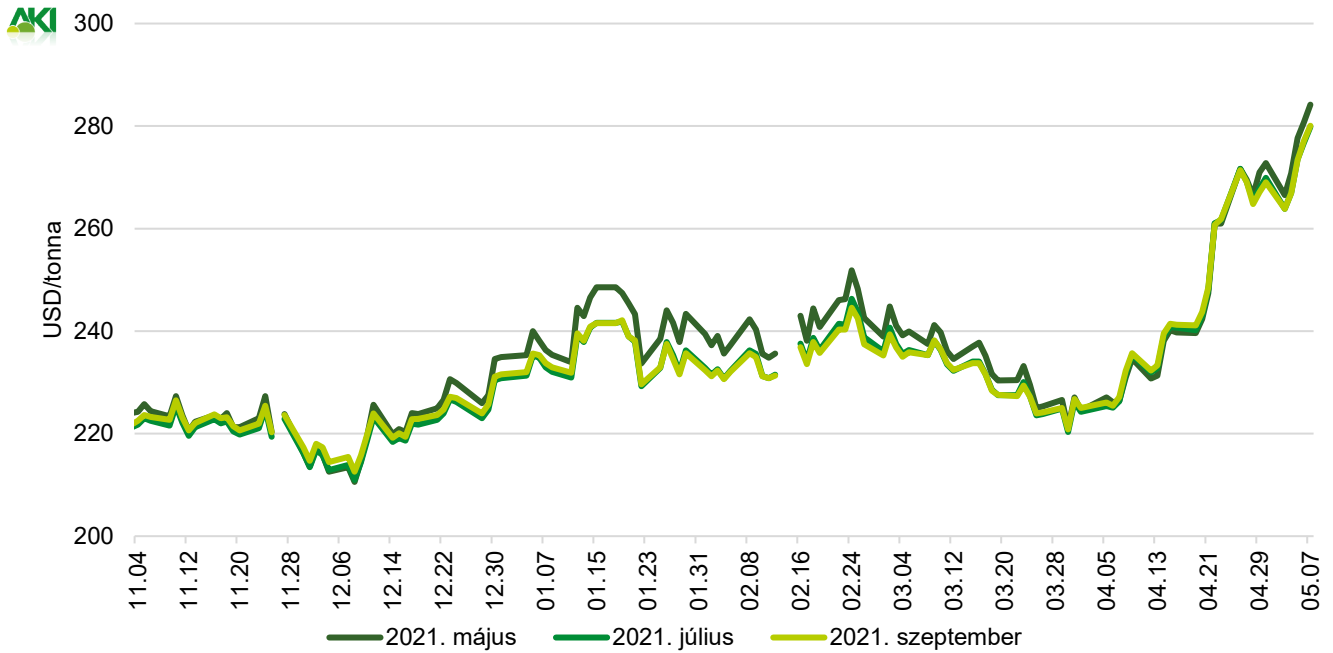
Az Európai Unióban április elején elkezdődött a takarmánykukorica vetése, azonban a hideg időjárás lassította a talaj felmelegedését. Franciaország és Magyarország nagy részén április első felében csapadékhiány, míg Bulgáriában a túlzott talajnedvesség hátráltatta a munkákat. A kukorica magas árának köszönhetően – amennyiben az időjárás kedvezőnek bizonyul – az uniós takarmánykukorica-termelés 2014/2015. óta a legmagasabb szintet érheti el. A termény területe 8,8 millió hektár lehet 2021-ben (–2 százalék), amelyről a hozam várható (+6 százalék) növekedése miatt 65,1 millió tonna (+4 százalék) termés betakarítására van kilátás (Tallage). Magyarországon az Agrárminisztérium (AM) tájékoztatása szerint 995 ezer hektárt foglalhat el a szemes kukorica területe, amelynek 49 százalékán végeztek a vetési munkákkal a gazdák április 28-ig.

Magyarországon az AKI PÁIR adatai szerint átlagosan 74,1 ezer forint/tonna termelői áron forgott a takarmánykukorica április utolsó hetében, ami az egy évvel korábbit 61 százalékkal múlta felül.

A Budapesti Értéktőzsdén (BÉT) az ISCC NUTS II fenntartható takarmánykukorica májusi jegyzése 74,2 ezer forint/tonna áron került kivezetésre május 5-én. A termény távolabbi határidőkre szóló jegyzése 6,5–10 ezer forinttal emelkedett az április 26. és május 7. közötti időszakban: a júliusi 87,0, a november–decemberi 72,0, a 2022. márciusi 72,5, a 2022. májusi 73,0 ezer forint/tonna volt. Ezzel egy időben a chicagói árutőzsdén a kukorica fronthavi jegyzése 304 dollár/tonnáig, a párizsi árutőzsdén 263 euró/tonnáig nőtt.

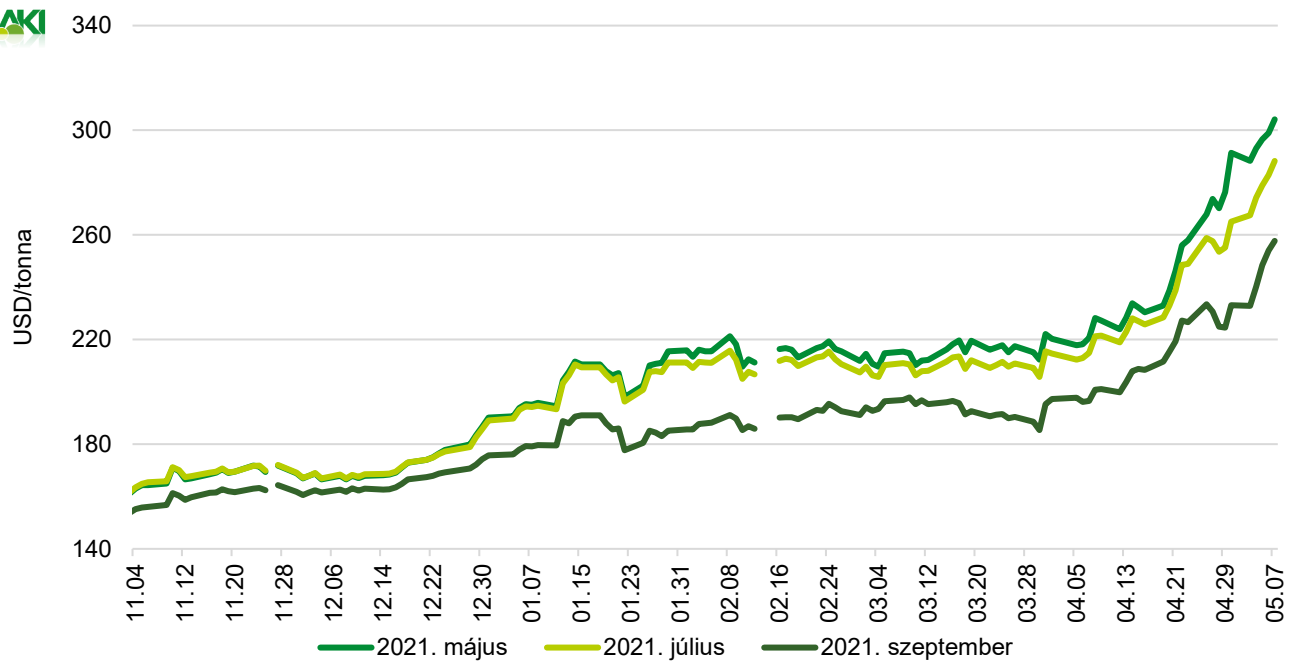
A gabonafélék jegyzése

1. ábra: A búza különböző határidőre szóló jegyzése a chicagói árutőzsdén (2020–2021)



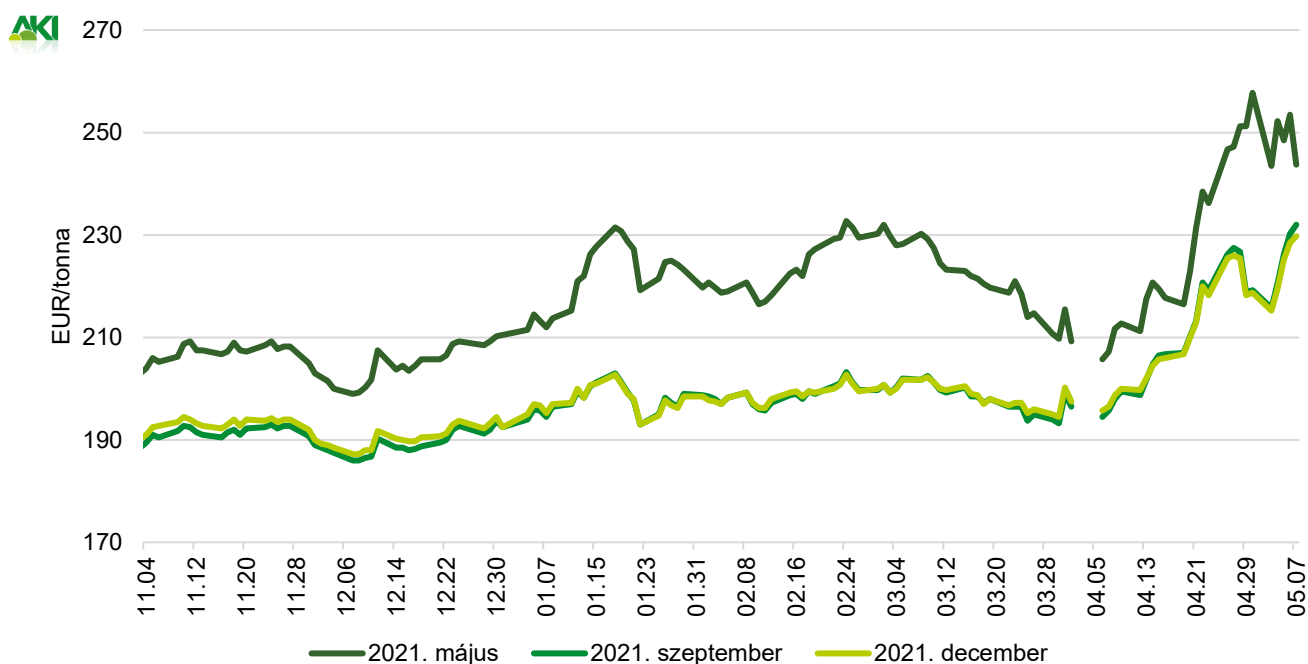
Forrás: CME Group

2. ábra: A kukorica különböző határidőre szóló jegyzése a chicagói árutőzsdén (2020–2021)



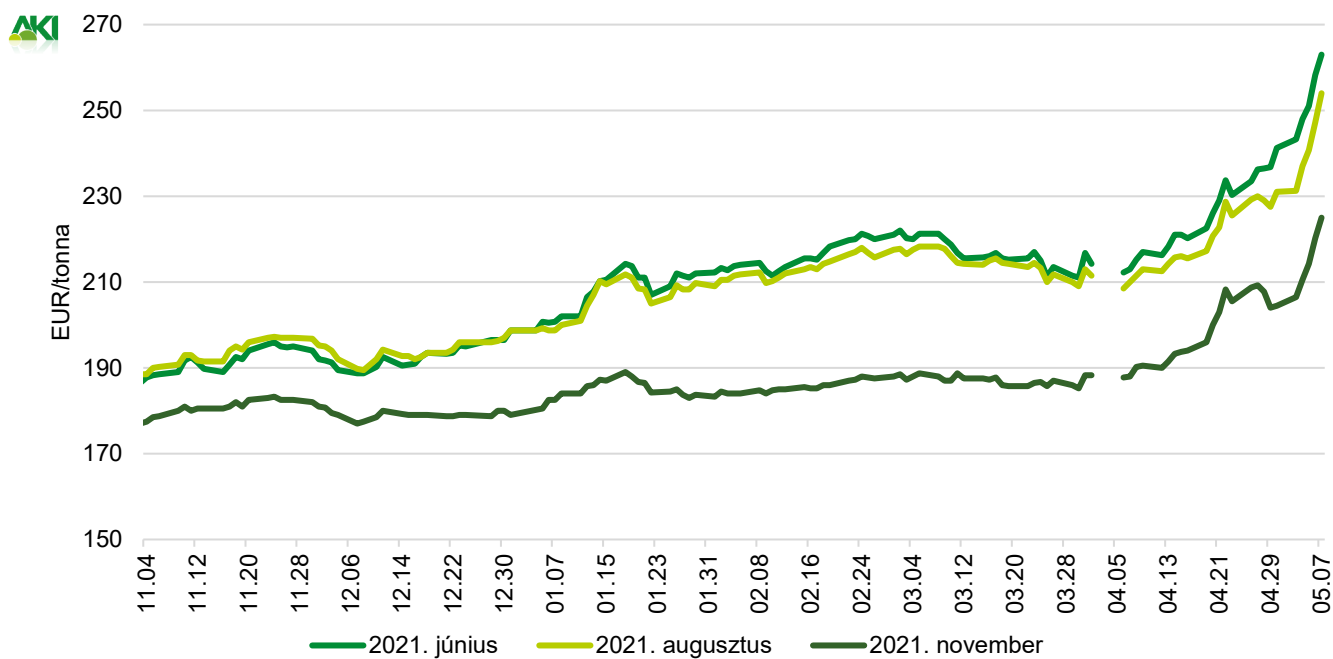
Forrás: CME Group

3. ábra: **A búza különböző határidőre szóló jegyzése a párizsi árutőzsdén (2020–2021)**



Forrás: Euronext

4. ábra: **A kukorica különböző határidőre szóló jegyzése a párizsi árutőzsdén (2020–2021)**



Forrás: Euronext

1. táblázat: A búza és a kukorica nemzetközi tőzsdei jegyzése (2021. május 7.)

Szállítási határidő	Euronext/MATIF, Párizs		Szállítási határidő	CME/CBOT, Chicago (őszi lágy búza)	
	EUR/tonna	HUF/tonna		USD/tonna	HUF/tonna
BÚZA					
2021. május	244	87 394	2021. május	284	84 289
2021. szeptember	232	83 181	2021. július	280	83 003
2021. december	230	82 375	2021. szeptember	280	83 068
2022. március	231	82 643	2021. december	281	83 395
2022. május	231	82 823	2022. március	283	83 809
2022. szeptember	203	72 694	2022. május	280	83 068
KUKORICA					
2021. június	263	94 296	2021. május	304	90 215
2021. augusztus	254	91 069	2021. július	288	85 498
2021. november	225	80 672	2021. szeptember	258	76 437
2022. január	226	81 030	2021. december	251	74 311
2022. március	226	81 030	2022. március	252	74 732
2022. június	226	80 851	2022. május	252	74 685

Forrás: Euronext, CME Group

2. táblázat: A főbb termények különböző lejáratra szóló kontraktusainak belső volatilitása

	Lejárat	Elszámolóár (USD/tonna)	Belső volatilitás ^{a)}	
			2021.04.30. (százalék)	2021.05.07. (százalék)
Búza	2021. május	284,18	38,3	39,3
Kukorica	2021. május	304,16	40,5	41,1
Szójabab	2021. május	595,62	21,5	21,1
Szójadara	2021. május	487,64	25,3	24,9

^{a)} Belső volatilitás (implied volatility): A piaci szereplők várakozásait tükröző volatilitás, amelyre az adott határidős kontraktusra köthető opciók aktuális prémiumából matematikai modellek segítségével következtetni lehet. (Pl.: Ha a belső volatilitás értéke 15,8 százalék, akkor az adott határidős kontraktus jegyzésében az elkövetkező 365 napban 68 százalékos valószínűséggel $\pm 15,8$ százalék eltérés várható.)

Forrás: Barchart

3. táblázat: A különböző árutőzsdei szereplők nyitott kötésállománya (határidős kontraktusok) a főbb termények vonatkozásában a chicagói árutőzsdén (2021. május 4.)

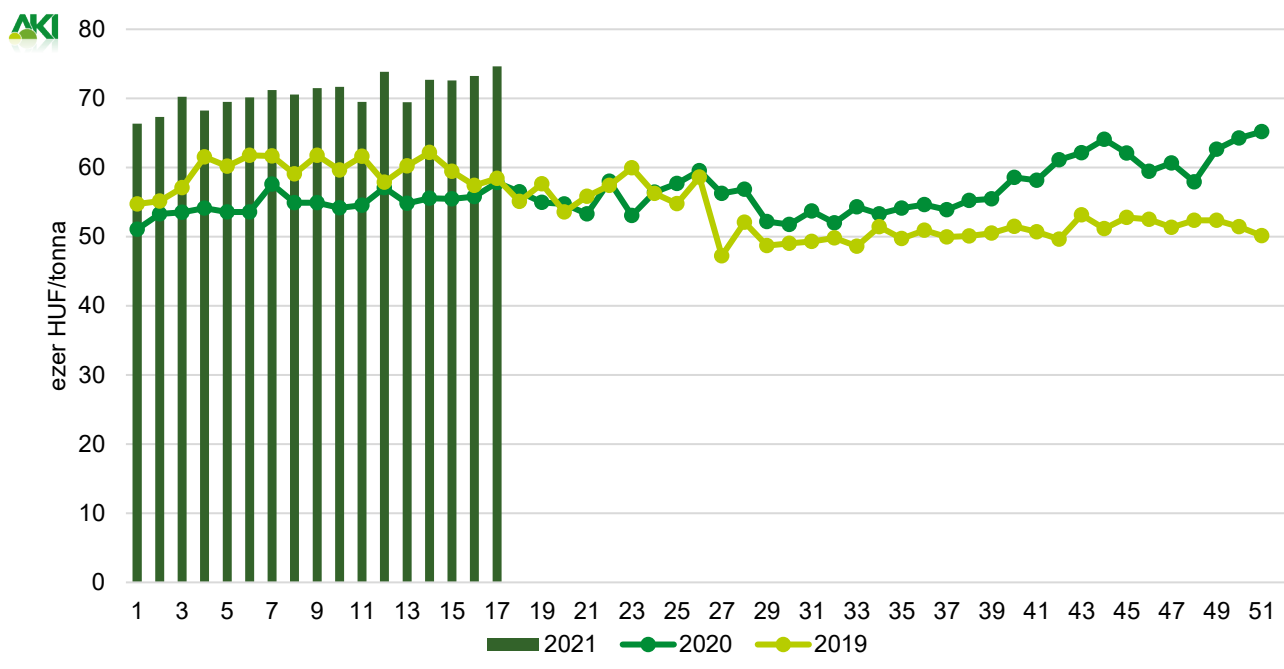
	pozíciók száma											
	Termelő/kereskedő/ feldolgozó/stb.			Swap kereskedők			Pénzügyi befektetők			Egyéb		
	Vételi	Eladási	Spread ^{a)}	Vételi	Eladási	Spread ^{a)}	Vételi	Eladási	Spread ^{a)}	Vételi	Eladási	Spread ^{a)}
Búza	28 211	130 723	112 379	30 299	5 590	91 134	87 153	82 526	45 881	21 822	24 440	
Kukorica	407 083	1 167 441	295 271	29 074	30 938	380 677	25 178	151 227	228 693	48 046	33 810	
Szójabab	181 550	497 985	122 256	46 492	34 260	178 114	15 139	73 226	124 350	39 738	32 325	
Szójadara	101 924	295 423	83 902	5 395	10 162	64 678	11 662	38 205	41 587	3 500	17 212	

^{a)} Spread – Különbözeti ügylet.

Forrás: Commodity Futures Trading Commission

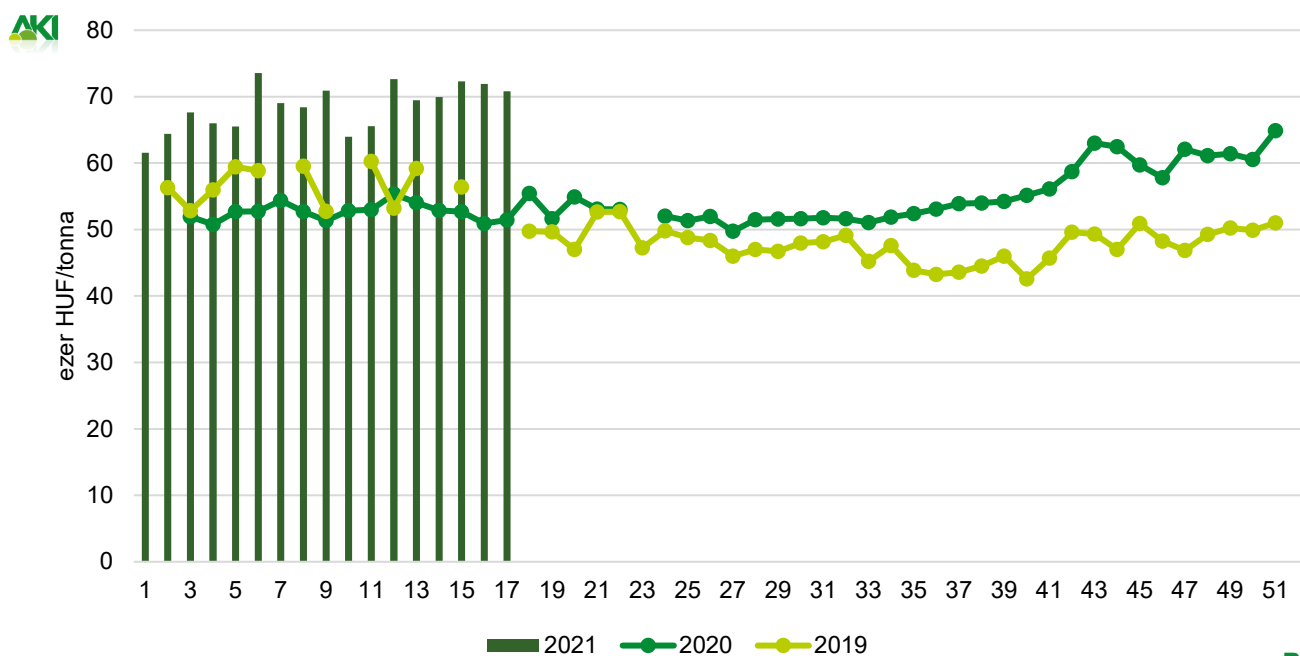
Gabonapiaci információk

5. ábra: Az étkezési búza heti termelői ára Magyarországon (2019–2021)



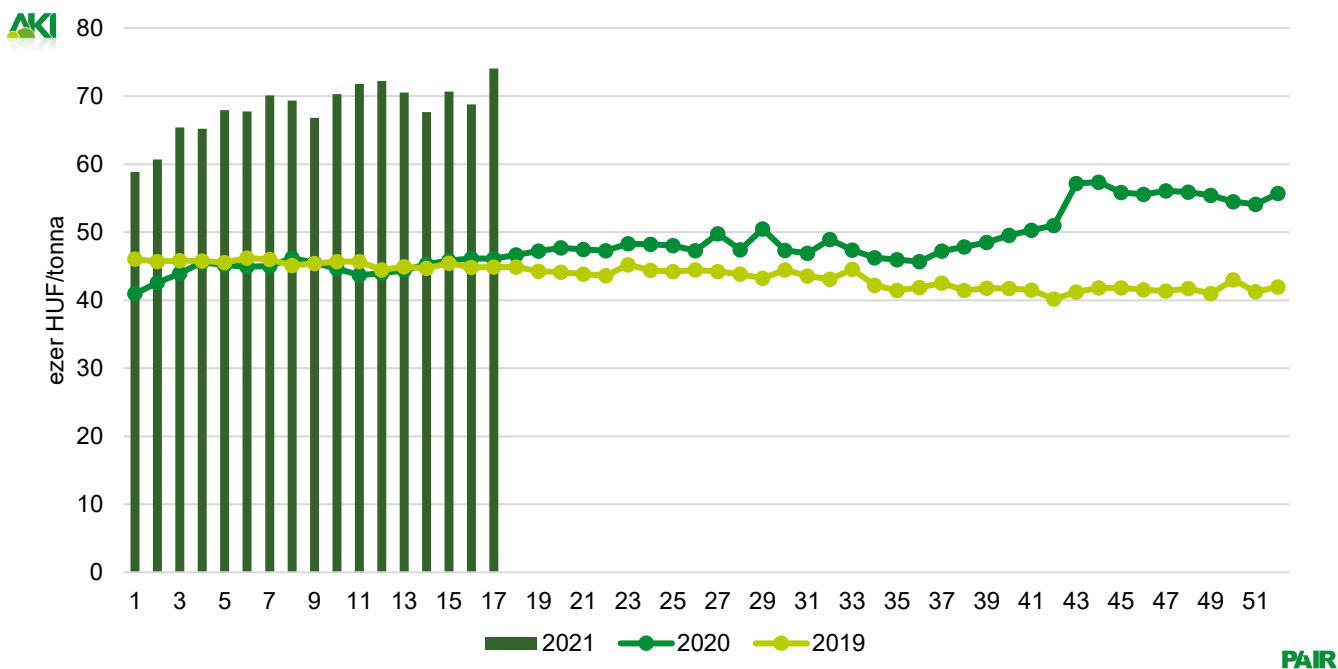
Forrás: AKI PÁIR

6. ábra: A takarmánybúza heti termelői ára Magyarországon (2019–2021)



Forrás: AKI PÁIR

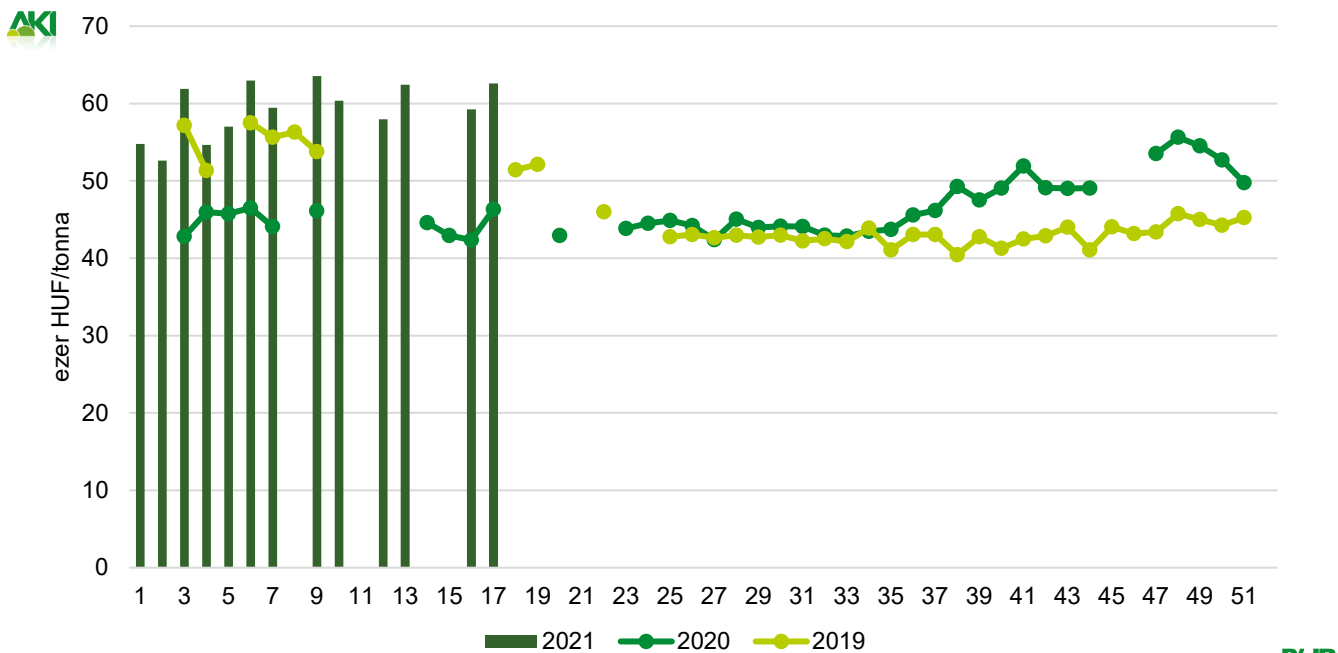
7. ábra: **A takarmánykukorica heti termelői ára Magyarországon (2019–2021)**



Forrás: AKI PÁIR

PAIR

8. ábra: **A takarmányárpa heti termelői ára Magyarországon (2019–2021)**



Forrás: AKI PÁIR

PAIR

4. táblázat: **A gabonafélék nemzetközi és európai kikötői ára**

	Mértékegység	2021.04.17.	2021.04.23.	2021.05.01.	2021.05.08.	
BÚZA	USA, FOB HRW	USD/tonna	279	306	312	323
	Franciaország, FOB Rouen (superior)	USD/tonna	266	288	299	294
	Oroszország, 12,5% FOB	USD/tonna	248	262	273	277
	Ukrajna, 11,5% FOB	USD/tonna	244	260	270	271
	Románia, FOB Constanța	EUR/tonna	n. a.	222	230	231
KUKORICA	USA, FOB NOLA	USD/tonna	262	283	311	327
	Fekete-tenger, FOB	USD/tonna	260	269	282	291
	Románia, FOB Constanța	EUR/tonna	221	218	207	243
	Hollandia, CIF Rotterdam	EUR/tonna	241	242	247	261
ÁRPA	Franciaország, FOB Rouen	USD/tonna	253	257	n. a.	278
	Fekete-tenger, FOB	USD/tonna	236	245	250	255
	Románia, FOB Constanța	EUR/tonna	n. a.	n. a.	n. a.	n. a.

Megjegyzés: FOB – Free on Board (kölségmentesen a hajó fedélzetére), CIF – Cost, Insurance and Freight (kölség, biztosítás és fuvardíj – megnevezett rendeltetési kikötő); n. a. – nincs adat.

Forrás: Hammersmith, Európai Bizottság, IGC

5. táblázat: **A gabonafélék európai termelői ára**

		2021. 14. hét	2021. 15. hét	2021. 16. hét	2021. 17. hét
MALMI BÚZA	Bulgária, DEPPROD Dobrich	210	210	n. a.	n. a.
	Németország, DEPSILO Hamburg	214	215	220	248
	Franciaország, DELPORT Rouen	213	214	220	244
	Románia, DEPSILO Banat	203	192	183	183
TAKAR-MÁNYBÚZA	Bulgária, DEPPROD Dobrich	205	199	n. a.	n. a.
	Németország, DEPSILO Hamburg	213	212	219	248
	Románia, DEPSILO Oltenia	193	184	209	n. a.
KUKORICA	Bulgária, DEPPROD Pleven	207	202	202	202
	Németország, DEPSILO Hamburg	n. a.	n. a.	n. a.	n. a.
	Franciaország, DELPORT Bordeaux	n. a.	222	n. a.	n. a.
	Románia, DEPSILO Oltenia	188	175	203	190
TAKARMÁNY-ÁRPA	Bulgária, DEPPROD Burgas	n. a.	n. a.	n. a.	n. a.
	Németország, DEPSILO Hamburg	193	192	197	226
	Franciaország, DELPORT Rouen	200	197	201	210
	Románia, DEPSILO Muntenia	194	204	n. a.	n. a.

Megjegyzés: DEPPROD – a telephelyen vagy a termőhelyen tehergépkocsira vagy egyéb szállítóeszközre pakolva, DEPSILO – a tárolt termény silónál tehergépkocsira vagy egyéb szállítóeszközre pakolva, DELPORT – a kikötőbe szállítva; n. a. – nincs adat.

Forrás: Európai Bizottság

6. táblázat: **A gabonafélék termelői ára Magyarországon**

Megnevezés	Mértékegység	2020. 17. hét	2021. 16. hét	2021. 17. hét	2021. 17. hét/ 2020. 17. hét (százalék)	2021. 17. hét/ 2021. 16. hét (százalék)
Étkezési búza	tonna	6 907	5 290	3 611	52	68
	HUF/tonna	57 839	73 268	74 643	129	102
Takarmánybúza	tonna	1 960	2 329	3 352	171	144
	HUF/tonna	51 446	71 931	70 796	138	98
Takarmánykukorica	tonna	21 306	13 959	16 914	79	121
	HUF/tonna	46 092	68 783	74 065	161	108
Takarmányárpa	tonna	816	2 863	500	61	17
	HUF/tonna	46 318	59 257	62 588	135	106

Megjegyzés: A termelői ár az áfát és a szállítási költséget nem tartalmazza.
Forrás: AKI PÁIR

7. táblázat: **A gabonaalapú termékek feldolgozó értékesítési ára Magyarországon**

Megnevezés	Kiszerezés	Mértékegység	2020. 17. hét	2021. 16. hét	2021. 17. hét	2021. 17. hét/ 2020. 17. hét (százalék)	2021. 17. hét/ 2021. 16. hét (százalék)
Finomliszt BL 55	ömlesztett	tonna	1 801	2 586	2 979	165	115
		HUF/kg	82	89	91	110	102
	zsákos	tonna	2 056	3 424	3 770	183	110
		HUF/kg	87	95	95	109	99
	zacskós	tonna	1 808	1 742	2 001	111	115
		HUF/kg	95	106	105	111	99
Rétesliszt BFF 55	ömlesztett	tonna	...	111	101	...	91
		HUF/kg	...	101	103	...	101
	zsákos	tonna	18	54	34	189	63
		HUF/kg	106	103	110	104	107
	zacskós	tonna	61	62	133	218	214
		HUF/kg	103	118	111	108	95
Rozsliszt RL 90	ömlesztett	tonna	–	18	–	–	–
		HUF/kg	–	100	–	–	–
	zsákos	tonna	–	35	49	–	142
		HUF/kg	–	100	97	–	97
Fehér kenyérliszt BL 80	ömlesztett	tonna	1 354	1 349	1 462	108	108
		HUF/kg	81	88	88	109	100
	zsákos	tonna	761	1 159	1 080	142	93
		HUF/kg	85	93	93	109	100
Tésztaipari liszt TL 50	ömlesztett	tonna	679	612	726	107	119
		HUF/kg	87	94	93	107	99
	zsákos	tonna	53	116	122	229	105
		HUF/kg	92	101	101	111	101
Étkezési búzadara AD	zacskós	tonna	124	122	99	80	81
		HUF/kg	101	117	118	116	101

... = Adatvédelmi korlátok miatt nem közölhető adat.
Forrás: AKI PÁIR

8. táblázat: **Az ipari keveréktakarmányok feldolgozó értékesítési ára Magyarországon**

Megnevezés	Mértékegység	2020. március	2021. február	2021. március	2021. március/ 2020. március (százalék)	2021. március/ 2021. február (százalék)
Brojlertáp	tonna	9 535	9 019	11 749	123	130
	HUF/tonna	98 130	101 050	103 314	105	102
Hízósertéstáp	tonna	10 268	9 491	10 661	104	112
	HUF/tonna	80 225	82 584	84 473	105	102

Forrás: AKI PÁIR

9. táblázat: **A gabonafélék külkereskedelme Magyarországon**

		2020. január–február	2021. január–február	Változás (százalék)
Export	10019900 Búza, nem vető	443,47	343,63	77,5
	10039000 Árpa, nem vető	92,20	73,13	79,3
	10059000 Kukorica, nem vető	691,94	838,48	121,2
Import	10019900 Búza, nem vető	17,65	24,95	141,3
	10039000 Árpa, nem vető	1,38	4,07	294,6
	10059000 Kukorica, nem vető	13,44	18,95	141,0

Forrás: KSH

10. táblázat: **A világ búza- és kukoricamérlege**

	USDA		IGC		Tallage	
	2019/2020 ^{a)}	2020/2021 ^{b)}	2020/2021 ^{a)}	2021/2022 ^{b)}	2020/2021 ^{a)}	2021/2022 ^{b)}
BÚZA						
Termelés	764	776	774	790	743	768
Felhasználás	747	781	763	782	736	761
Export	191	196	189	185	172	179
Import	191	196	189	185	172	179
Zárókészlet	300	296	289	298	238	245
KUKORICA						
Termelés	1 117	1 137	1 140	1 192	1 080	1 135
Felhasználás	1 135	1 156	1 166	1 199	1 108	1 131
Export	175	185	185	184	183	181
Import	175	185	185	184	183	181
Zárókészlet	303	284	271	264	239	243

^{a)} Előzetes adat.

^{b)} Előrejelzés.

Forrás: USDA, IGC, Tallage



Olajnövénypiaci jelentés

Szójabab

Az *Oil World* áprilisi projekciója szerint az előző szezonhoz képest 5 százalékkal nagyobb, 357 millió tonna lehet a világ szójababtermése a 2020/2021. gazdasági évben. A várható felhasználás (363 millió tonna) 6 millió tonnával haladhatja meg a kibocsátást, így 93 millió tonna (-6 százalék) szójabab maradhat a tárolókban a szezon végére.

Az Európai Unióban az áprilisi hideg időjárás és a csapadék hiánya (főként Franciaországban) késleltette a szójabab vetését. Az előrejelzések szerint az EU szójababtermelése elérheti a 2,8 millió tonnát (+8 százalék) az idén. A kibocsátás Franciaországban (+17 százalék), Olaszországban (+5 százalék) és Romániában (+27 százalék) növekedhet nagyobb mértékben (*Tallage*). Az AM tájékoztatása szerint Magyarországon 57 ezer hektáron vethetnek a gazdák szójababot, április 28-ig a terület 22 százalékán végeztek a vetéssel.

Az AKI PÁIR adatai szerint a szójabab termelői ára (minőségi kategóriák összesen) 178,1 ezer forint/tonna volt április utolsó hetében. A full-fat szóját (33 százalék fehérje-, 12 százalék olaj- és legfeljebb 12 százalék víztartalmú) az előző évinél 40 százalékkal magasabb, 187,4 ezer forint/tonna áfa és szállítási költség nélküli áron értékesítették ugyanekkor.

A chicagói árutőzsdén (*CME/CBOT*) a szójabab májusi jegyzése 596, a szójadaráé 488 dollár/tonnára emelkedett május 7-ig.

Repcemag

Az *Oil World* áprilisi előrevetítése szerint a repcemag és a canola globális termelése 5 százalékkal haladhatja meg az egy évvel korábbit, 64,9 millió tonna lehet a 2020/2021. gazdasági évben. Ez a volumen 1,6 millió tonnával maradhat el a 66,5 millió tonnára jelzett felhasználástól (sajtolás és egyéb célú), így a zárókészlet 6,6 millió tonnára (-20 százalék) szűkülhet a szezon végére.

A *Tallage* tájékoztatása szerint az Európai Unióban április elején helyenként -5 Celsius-fok alá csökkent a hőmérséklet, aminek hatására sok repcetébla a hónap második felében még nem virágzott. A késői fagy nem okozott nagy károkat, az egyes területek összességében jó állapotban vannak. Egyes tagországokban a

csapadékhiány és a rovarkártevők is kedvezőtlenül hatottak a növények fejlődésére. Az Európai Unióban (EU27) 5,1 millió hektárról 16,8 millió tonna (+2 százalék) repcemagot arathatnak a gazdák az idén. Németországban 1 millió hektárról 3,7 millió tonna (+5 százalék), Franciaországban 950 hektárról 3,1 millió tonna (-5 százalék), Lengyelországban 900 ezer hektárról 3 millió tonna (-4 százalék) repcemag betakarítására van kilátás (*Tallage*).

Az AKI PÁIR adatai szerint a repcemag áfa és szállítási költség nélküli termelői ára 168,6 ezer forint/tonna volt április utolsó hetében.

A párizsi árutőzsdén (*Euronext/MATIF*) a repcemag májusi jegyzése 601 euró/tonnán került kivezetésre április végén. Az olajmag augusztusi jegyzése 541 euró/tonnáig emelkedett május 7-ig.

Napraforgómag

Az *Oil World* adatai szerint a napraforgómag globális termése 9 százalékkal alacsonyabb, 50,5 millió tonna lehet a 2020/2021. gazdasági évben. A várható felhasználás (sajtolás és egyéb célú) 51 millió tonnára tehető.

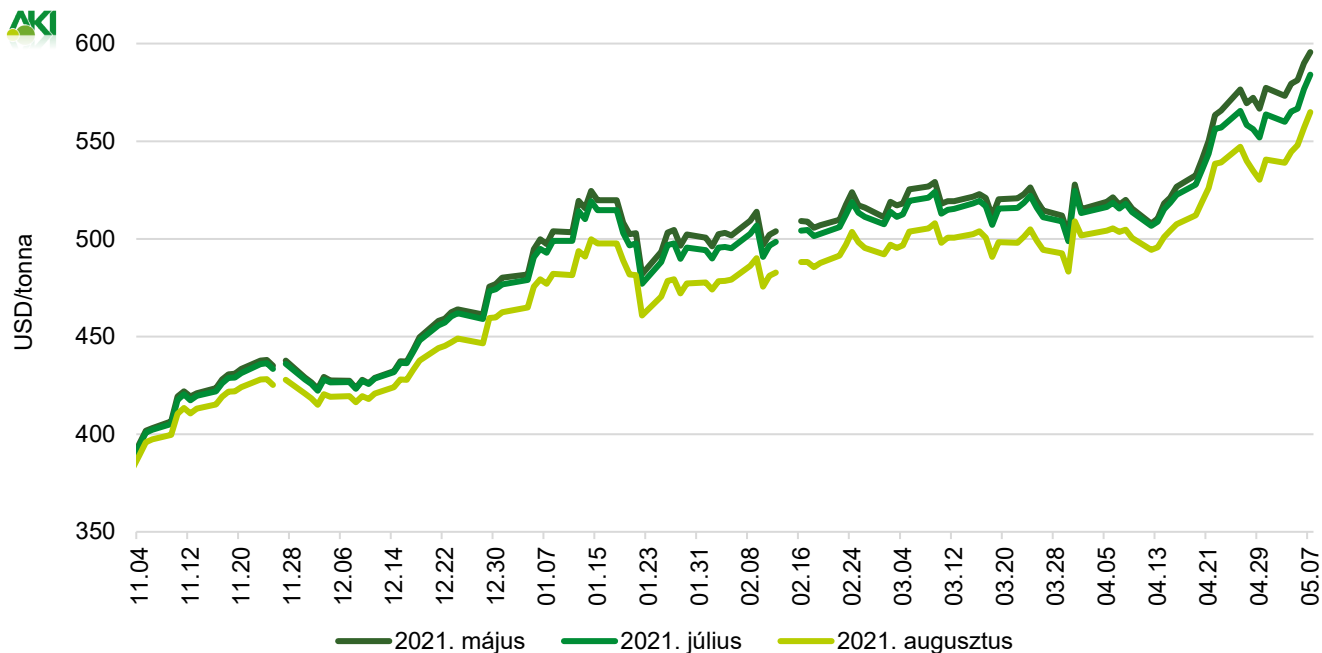
Az Európai Unióban 4,4 millió hektárról (+2 százalék) 9,9 millió tonna (+14 százalék) napraforgómagot takaríthatnak be a gazdák az idén. A növény területe Romániában (+7 százalék) és Bulgáriában (+4 százalék) emelkedhet nagyobb mértékben. Az áprilisi hideg időjárás mellett Franciaországban, Magyarországon és Spanyolország déli részén az eső hiánya is lassította a vetési munkálatokat. Magyarországon az AM tájékoztatása szerint 650 ezer hektárt foglalhat el a napraforgó területe. A táblák 70 százalékán került földbe a vetőmag április 28-ig.

Az AKI PÁIR adatai szerint a magas olajsavtartalmú napraforgómagot (*HO*) tonnánként 165,1 ezer forintért, a nagy olajtartalmú napraforgómagot (*LO*) 169,2 ezer forint/tonnáért vásárolták a feldolgozók és a kereskedők április utolsó hetében. Az ipari napraforgómag (összesen) áfa és szállítási költség nélküli termelői ára az egy évvel korábbihoz képest 35 százalékkal magasabb, átlagosan 168,4 ezer forint/tonna volt.

A BÉT árupiaci szekciójában a nagy olajtartalmú napraforgómag októberi tőzsdei elszámolóára 170 ezer forint/tonnáig (+5000 forint) nőtt április 26. és május 7. között.

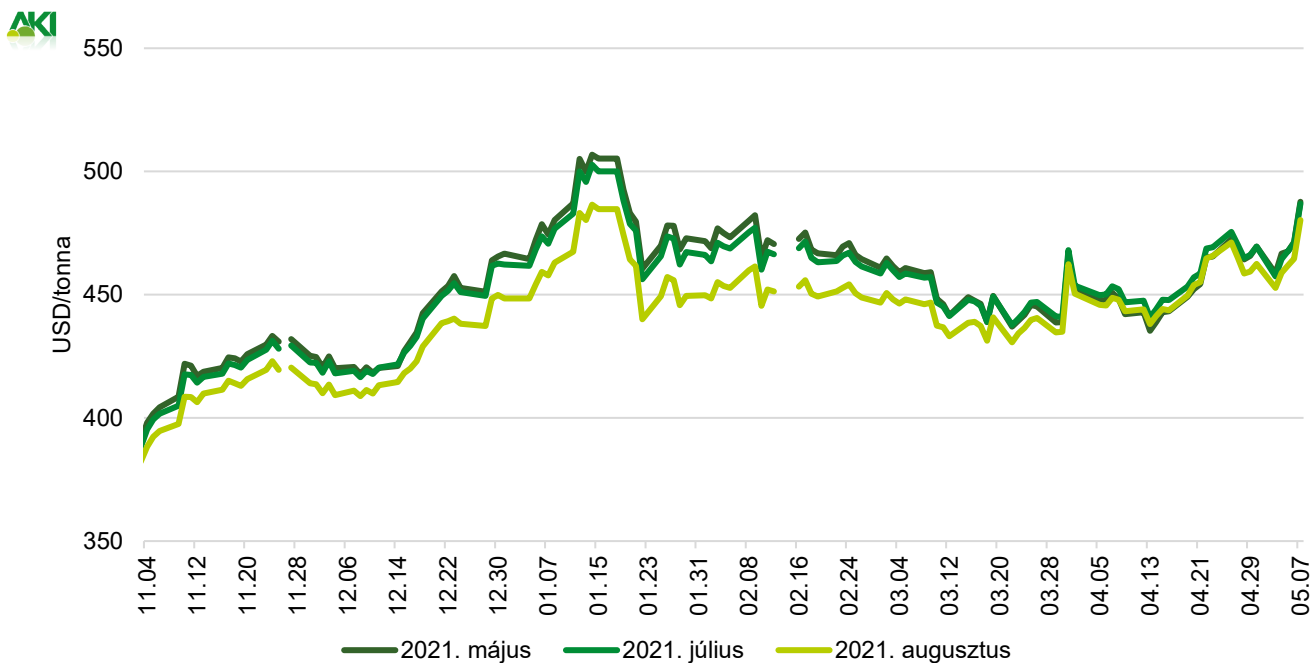
Az olajmagok és származékaik jegyzése

9. ábra: A szójabab különböző határidőre szóló jegyzése a chicagói árutőzsdén (2020–2021)



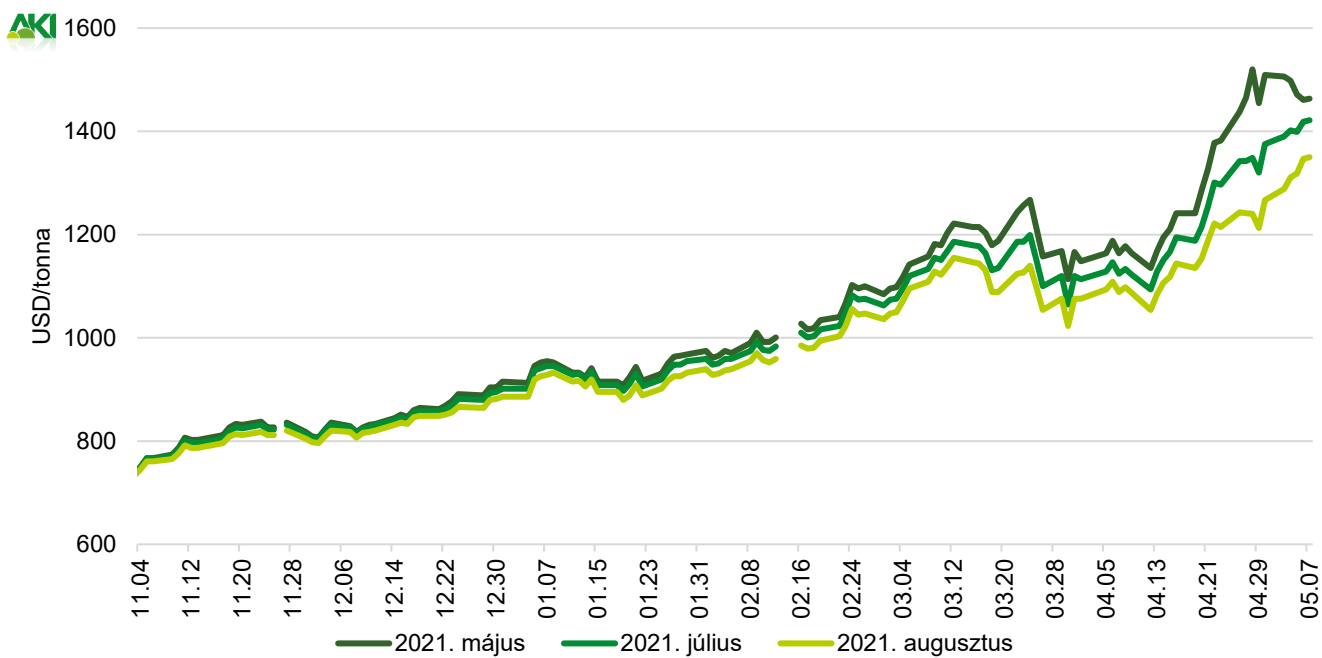
Forrás: CME Group

10. ábra: A szójadara különböző határidőre szóló jegyzése a chicagói árutőzsdén (2020–2021)



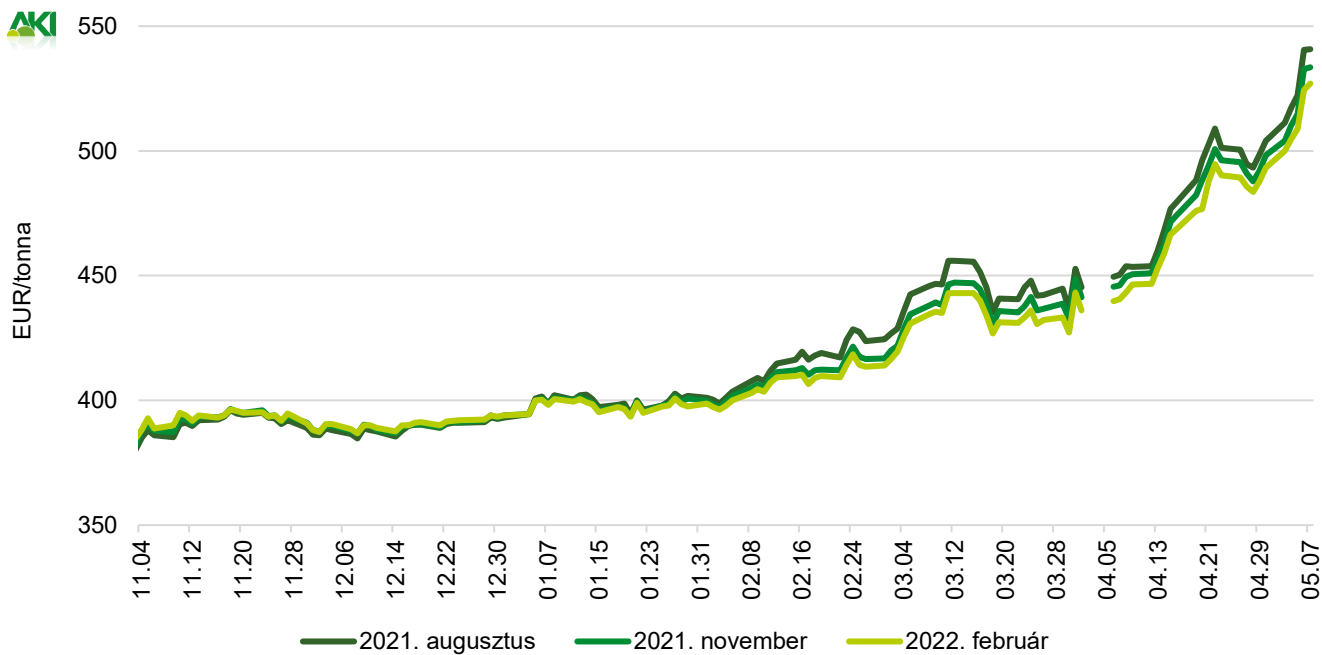
Forrás: CME Group

11. ábra: A szójaolaj különböző határidőre szóló jegyzése a chicagói árutőzsdén (2020–2021)



Forrás: CME Group

12. ábra: A repcemag különböző határidőre szóló jegyzése a párizsi árutőzsdén (2020–2021)



Forrás: Euronext

11. táblázat: **Az olajmagok és származékaik jegyzése a párizsi és a chicagói árutőzsdén (2021. május 7.)**

Euronext/MATIF, Párizs			
	Szállítási határidő	EUR/tonna	HUF/tonna
Repcemag	2021. május	541	193 881
	2021. augusztus	534	191 281
	2021. november	527	188 951
	2022. február	522	187 158
	2022. május	450	161 343
	2022. augusztus	450	161 253
CME/CBOT, Chicago			
	Szállítási határidő	USD/tonna	HUF/tonna
Szójabab	2021. május	596	176 664
	2021. július	584	173 242
	2021. augusztus	565	167 553
	2021. szeptember	540	160 033
	2021. november	527	156 219
	2022. január	526	155 892
Szójadara	2021. május	488	144 637
	2021. július	487	144 408
	2021. augusztus	480	142 447
	2021. szeptember	473	140 224
	2021. október	464	137 478
	2021. december	462	137 119

Forrás: Euronext, CME Group

12. táblázat: **A növényolajok és származékaik jegyzése Olaszországban és Ausztriában (2021. május 4.)**

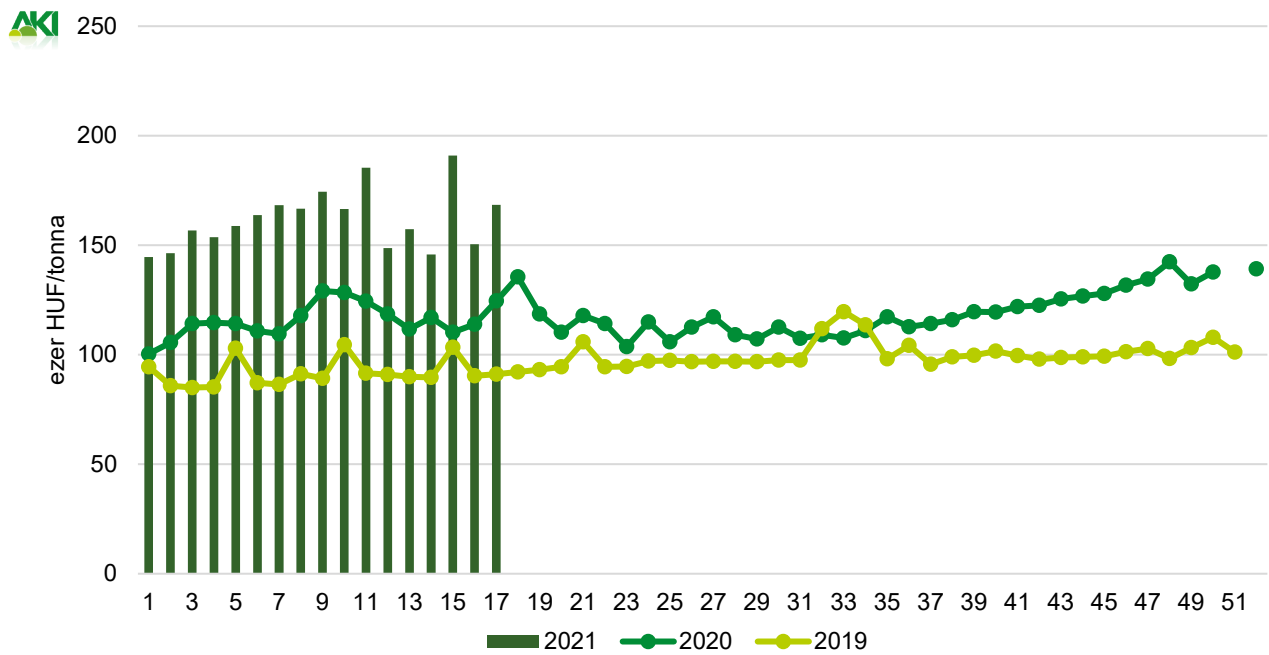
Termék	Ország	EUR/tonna	HUF/tonna
Napraforgóolaj (nyers)	Olaszország	1 278	460 475
Napraforgóolaj (finomított)		1 483	534 367
Szójaolaj (nyers)		1 278	460 475
Szójaolaj (finomított)		1 358	489 311
Napraforgódara	Ausztria	n. a.	n. a.
Repcedara		340	122 427

Megjegyzés: n. a. – nincs adat.

Forrás: Associazione Granaria di Milano, BLPW

Olajmagpiaci információk

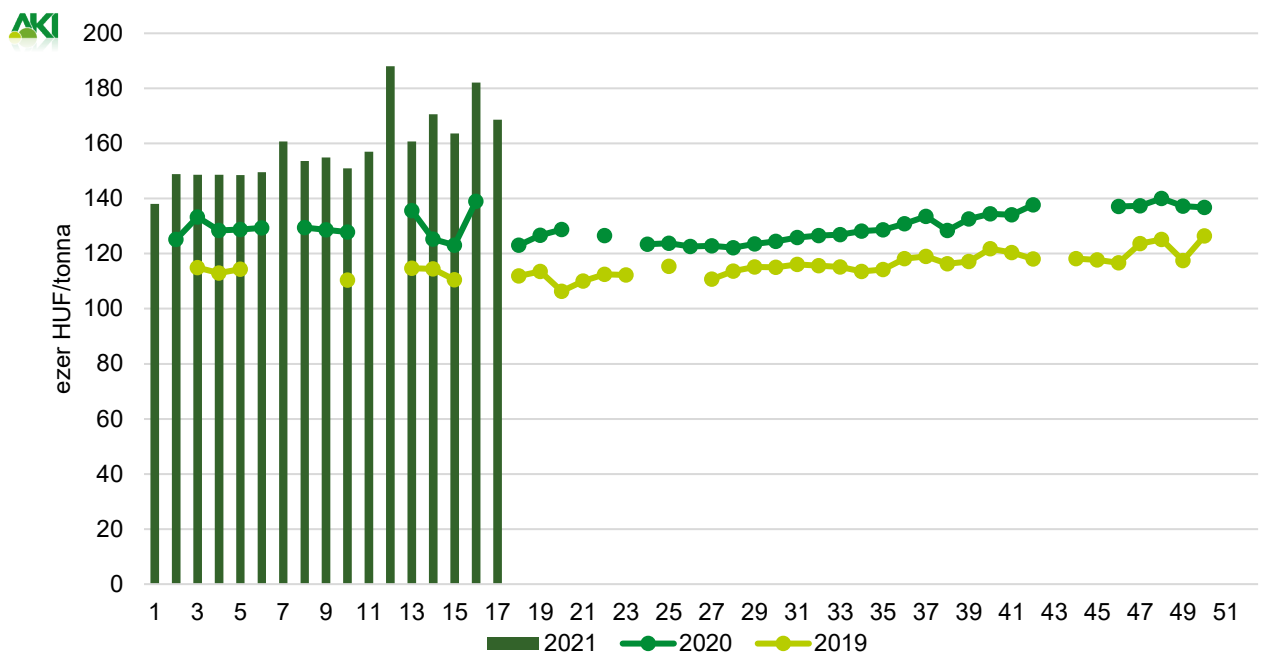
13. ábra: A napraforgómag heti termelői ára Magyarországon (2019–2021)



Forrás: AKI PÁIR

PAIR

14. ábra: A repcemag heti termelői ára Magyarországon (2019–2021)



Forrás: AKI PÁIR

PAIR

13. táblázat: **Az olajmagok és származékaik nemzetközi és európai kikötői ára**

		USD/tonna				
		2021.04.17.	2021.04.24.	2021.05.01.	2021.05.07.	
SZÓJA	BAB	USA FOB NOLA	550	590	601	623
		Brazília FOB	530	567	564	578
		EU CIF USA-ból	585	620	633	n. a.
		EU CIF Brazíliából	575	612	616	n. a.
		Fekete-tenger FOB	557	567	562	562
		Argentína, Up River FOB	517	544	549	564
	DARA	EU CIF Rotterdam	462	480	490	n. a.
OLAJ	EU FOB ^{a)}	n. a.	n. a.	n. a.	n. a.	
REPCE		Franciaország FOB Moselle	613	682	720	631
		EU CIF Hamburg	627	670	672	n. a.
	MAG	Ausztrália FOB	510	558	557	550
		Kanada FOB	688	748	768	851
		Ukrajna FOB	530	555	623	623
	DARA	EU FOB Hamburg	334	382	404	n. a.
	OLAJ	EU FOB Hollandia	1 325	1 421	1 420	n. a.
NAPRAFORGÓ		EU CIF Amszterdam	n. a.	n. a.	n. a.	n. a.
	MAG	EU FOB Bordeaux	673	685	680	682
		Ukrajna FOB	740	720	715	740
	DARA	Ukrajna DAF	312	312	332	n. a.
		Ukrajna FOB	310	325	330	335
	OLAJ	EU FOB Rotterdam	1 610	1 660	1 650	n. a.
		Fekete-tenger FOB	1 580	1 580	1 565	n. a.
NYERS PÁLMAOLAJ	EU CIF	1 110	1 240	1 255	n. a.	

Megjegyzés: FOB – Free on Board (költségmentesen a hajó fedélzetére – megjelölt elhajozási kikötő), DAF – Delivered at Frontier (határra szállítva); CIF – Cost, Insurance and Freight (költség, biztosítás és fuvardíj – megnevezett rendeltetési kikötő); n. a. – nincs adat.

^{a)} Átszámolva az EKB hivatalos középárfolyamán.

Forrás: APK-Infom, Hammersmith, Oil World, Európai Bizottság, IGC

14. táblázat: **Az ipari napraforgómag és a repcemag heti termelői ára Magyarországon**

Megnevezés	Mértékegység	2020. 17. hét	2021. 16. hét	2021. 17. hét	2021. 17. hét/ 2020. 17. hét (százalék)	2021. 17. hét/ 2021. 16. hét (százalék)
Ipari napraforgómag (magas olajsavtartalmú, HO)	tonna	–	4 808	1 504	–	31
	HUF/tonna	–	151 731	165 133	–	109
Ipari napraforgómag (nagy olajtartalmú, LO)	tonna	–	3 890	5 497	–	141
	HUF/tonna	–	148 698	169 238	–	114
Ipari napraforgómag (Összesen)	tonna	7 903	8 698	7 001	89	80
	HUF/tonna	124 589	150 375	168 356	135	112
Repcemag	tonna	...	6 238	5 346	...	86
	HUF/tonna	...	182 103	168 597	...	93

... = Adatvédelmi korlátok miatt nem közölhető adat.

Megjegyzés: A termelői ár az áfát és a szállítási költséget nem tartalmazza.

Forrás: AKI PÁIR

15. táblázat: **A növényolajok és származékaik feldolgozó értékesítési ára Magyarországon**

Megnevezés	Mértékegység	2020. 17. hét	2021. 16. hét	2021. 17. hét	2021. 17. hét/ 2020. 17. hét (százalék)	2021. 17. hét/ 2021. 16. hét (százalék)
Nyers napraforgóolaj	tonna
	HUF/tonna
Napraforgódara	tonna	4 522	3 960	5 065	112	128
	HUF/tonna	60 665	68 524	71 837	118	105
Nyers repceolaj	tonna	–	–	–	–	–
	HUF/tonna	–	–	–	–	–
Repcedara	tonna	1 668	2 640	1 704	102	65
	HUF/tonna	69 492	84 173	79 697	115	95

... = Adatvédelmi korlátok miatt nem közölhető adat.

Forrás: AKI PÁIR

16. táblázat: **A full-fat szója, a szójadara és a szójaolaj feldolgozó értékesítési ára Magyarországon**

Megnevezés	Mértékegység	2020. 17. hét	2021. 16. hét	2021. 17. hét	2021. 17. hét/ 2020. 17. hét (százalék)	2021. 17. hét/ 2021. 16. hét (százalék)
Full-fat szója	tonna	198	141	283	143	200
	HUF/tonna	133 665	174 479	187 352	140	107
Szójadara	tonna
	HUF/tonna
Szójaolaj	tonna
	HUF/tonna

... = Adatvédelmi korlátok miatt nem közölhető adat.

Megjegyzés: Full-fat szója: 33% fehérje, 12% olaj, max. 12% víz. Szójadara: Low-Pro, Mid-Pro, High-Pro összesítve. Az ár az áfát és a szállítási költséget nem tartalmazza.

Forrás: AKI PÁIR

17. táblázat: **Az olajmagok és származékaik külkereskedelme Magyarországon**

ezer tonna

	2020. január–február	2021. január–február	Változás (százalék)	
Export	1205 Repcemag	130,08	83,61	64,3
	1206 Napraforgómag	60,30	63,76	105,7
	2304 Szójadara	16,83	18,73	111,3
Import	1205 Repcemag	3,92	6,56	167,1
	1206 Napraforgómag	27,28	15,39	56,4
	2304 Szójadara	43,44	68,94	158,7

Forrás: KSH

18. táblázat: **A világ olajmagmérlege**

millió tonna

	USDA		Oil World		Tallage	
	2019/2020 ^{a)}	2020/2021 ^{b)}	2019/2020 ^{a)}	2020/2021 ^{b)}	2020/2021 ^{a)}	2021/2022 ^{b)}
SZÓJABAB						
Termelés	339	363	340	357	359	379
Felhasználás	311	322	353	363	367	379
Export	165	171	169	164	170	172
Import	165	168	166	167	170	172
Zárókészlet	96	87	98	93	97	98
REPCEMAG						
Termelés	69	71	62	65	73	75
Felhasználás	72	72	64	66	75	75
Export	16	17	17	18	18	18
Import	16	17	16	18	18	18
Zárókészlet	7	6	8	7	5	5
NAPRAFORGÓMAG						
Termelés	55	50	56	50	50	56
Felhasználás	54	50	56	51	50	55
Export	4	3	4	3	3	3
Import	3	3	4	3	3	3
Zárókészlet	2	2	3	3	3	4

^{a)} Előzetes adat.

^{b)} Előrejelzés.

Forrás: USDA, Oil World, Tallage

Cukorpiaci jelentés

A fehércukor világpiacon átlagára 2021 márciusában 379 euró/tonna volt, 2 százalékkal csökkent a februárhoz képest. A londoni árutőzsdén (*LIFFE*) a fehércukor fronthavi jegyzése az április 27-i 480 dollár (*USD*)/tonnáról május 7-ére 465 dollár/tonnára ereszkedett. A New York-i árutőzsdén (*ICE*) a nyerscukor fronthavi jegyzése a vizsgált időszak elején 391 dollár/tonna volt, az időszak végén 386 dollár/tonnán állt.

Az Európai Bizottság adatai szerint az unióban a fehércukor átlagára 2021 februárjában 390 euró/tonna volt, 0,5 százalékkal emelkedett az előző havéhoz képest. Az Európai Unió a fehércukor feldolgozóinak árát adatvédelmi okokból tagországonként nem teheti közzé, ezért a tagországok jelentett adataiból három regionális átlagát képez és azt hozza nyilvánosságra. Februárban az 1. régió (Ausztria, Csehország, Dánia, Finnország, Magyarország, Litvánia, Lengyelország, Svédország, Szlovákia) átlagára 391 euró/tonna volt. A 2. régióhoz tartozó meghatározó termelő országok (Franciaország, Németország, Hollandia, Egyesült Királyság, Belgium) átlagára ennél alacsonyabb, 380 euró/tonna volt. A déli országokat, Bulgáriát, Spanyolországot, Görögországot, Horvátországot, Olaszországot, Portugáliát és Romániát tömörítő 3. régió átlagára 454 euró/tonna volt, 2 százalékkal emelkedett az előző hónaphoz képest.

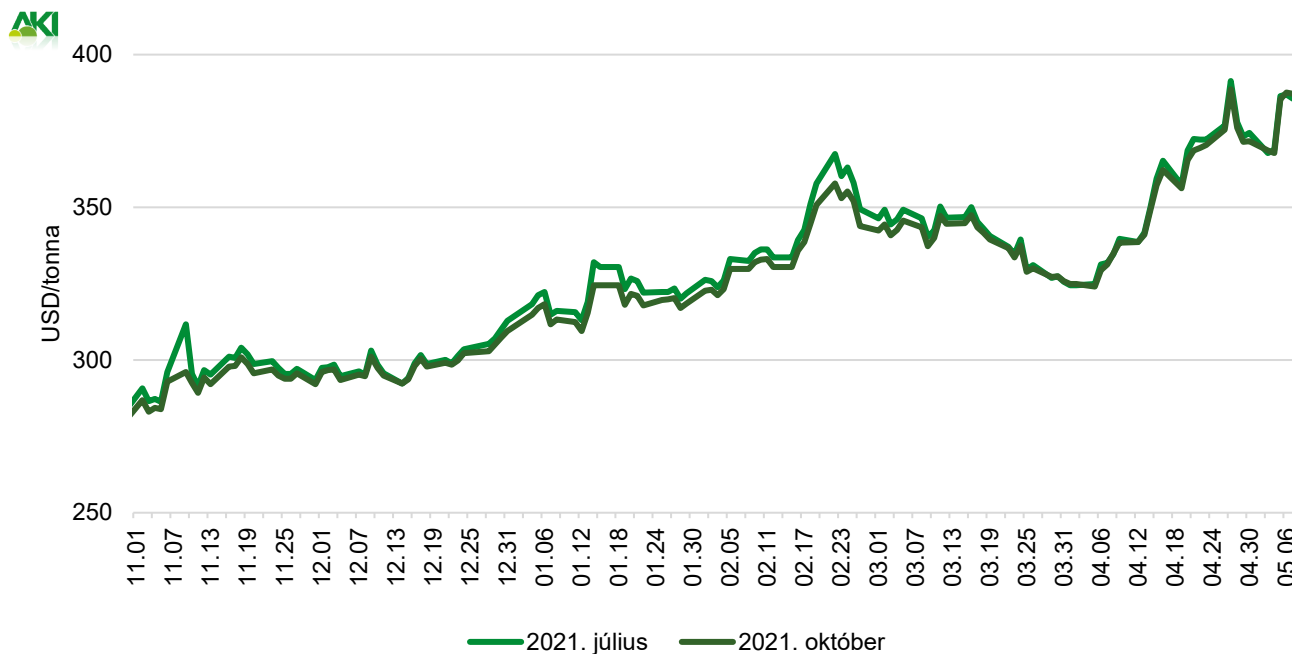
Az Európai Bizottság előrevetítése szerint az unió cukortermelése a 2020/2021. gazdasági évben az április 24-ig rendelkezésre álló adatok szerint 14,5 millió tonna, az Egyesült Királyságé 0,9 millió tonna lehet.

Az Európai Bizottság adatai szerint a közösség (2020. február 1-től 2020. december 31-ig Európai Unió + Egyesült Királyság) cukorimportja a 2020/2021. gazdasági év április 22-ig eltelt időszakában 759 ezer tonna volt, 39 százalékkal csökkent a 2019/2020. évi szezon hasonló időszakában beszállított mennyiséghez képest. Az uniós importon belül a vámmentes *EPA/EBA* (Európai Partnerségi Megállapodások/„Mindent, csak fegyvert ne!”) megállapodások keretében érkező cukorimport 281 ezer tonna (-46 százalék) volt. A Mauritiusról és a Fidzsi-szigetektől beérkező mennyiség az összes *EPA/EBA* import 39, illetve 32 százalékát tette ki a megfigyelt időszakban. A *WTO*-kvóták közül a 11 euró/tonna vámtételű, ideiglenes brazil kontingens (78 ezer tonna) teljes mértékben kimerült, a Balkánkvóta kihasználtsága 56 százalékos volt április 19-ig. Az Európai Unió által a cukorra biztosított 2021. évi 186 ezer tonnás kedvezményes vámkontingenst Közép-Amerika 45 százalékosan használta ki április 23-ig, a Dél-afrikai Köztársaság pedig a 150 ezer tonnás mennyiség csaknem 1 százalékát hívta le április végéig. Az ukrán vámkontingens (20 ezer tonna) 45 százalékát használták ki.

Az Európai Bizottság előzetes adatai szerint a 2020/2021. gazdasági év április 22-ig eltelt időszakában az unió cukorexportja 432 ezer tonna volt, 14 százalékkal elmaradt az előző gazdasági év hasonló időszakának mennyiségétől. A cukor 22 százalékát Izraelbe, 12 százalékát Norvégiába, 11 százalékát Ukrajnába, 8 százalékát pedig Albániába szállította az unió.

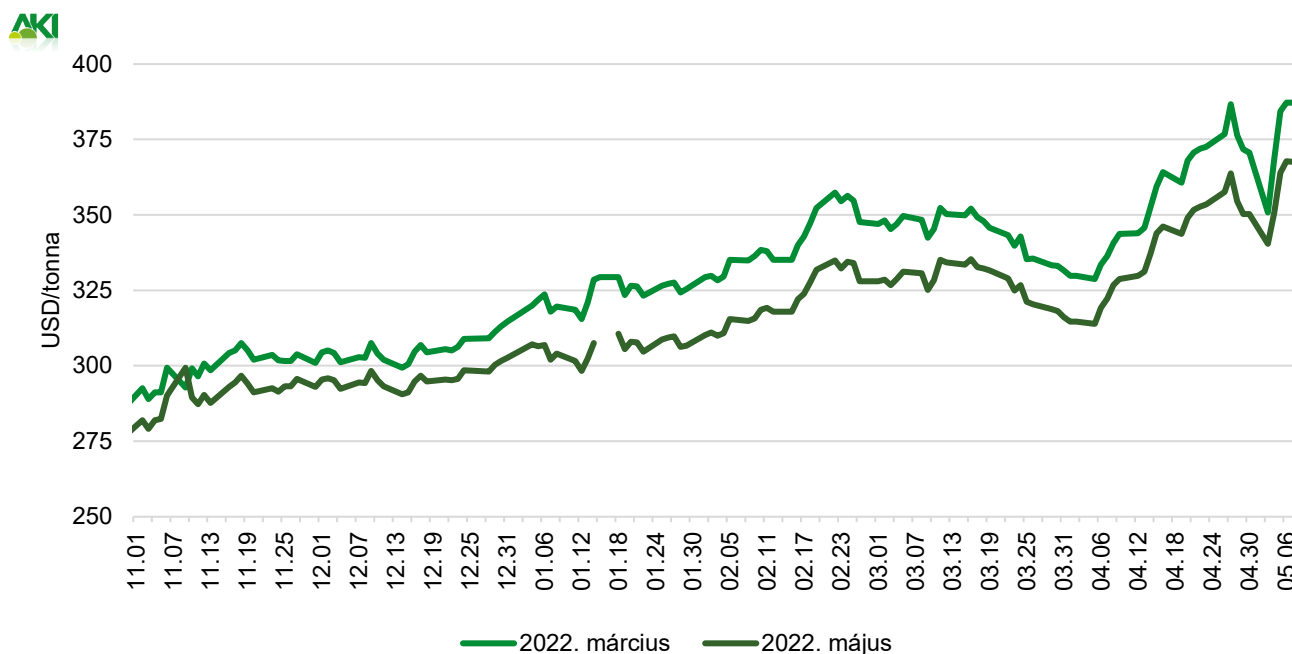
Ábrák, táblázatok

15. ábra: A nyerscukor különböző határidőre szóló jegyzése a New York-i árutőzsdén I. (2020–2021)



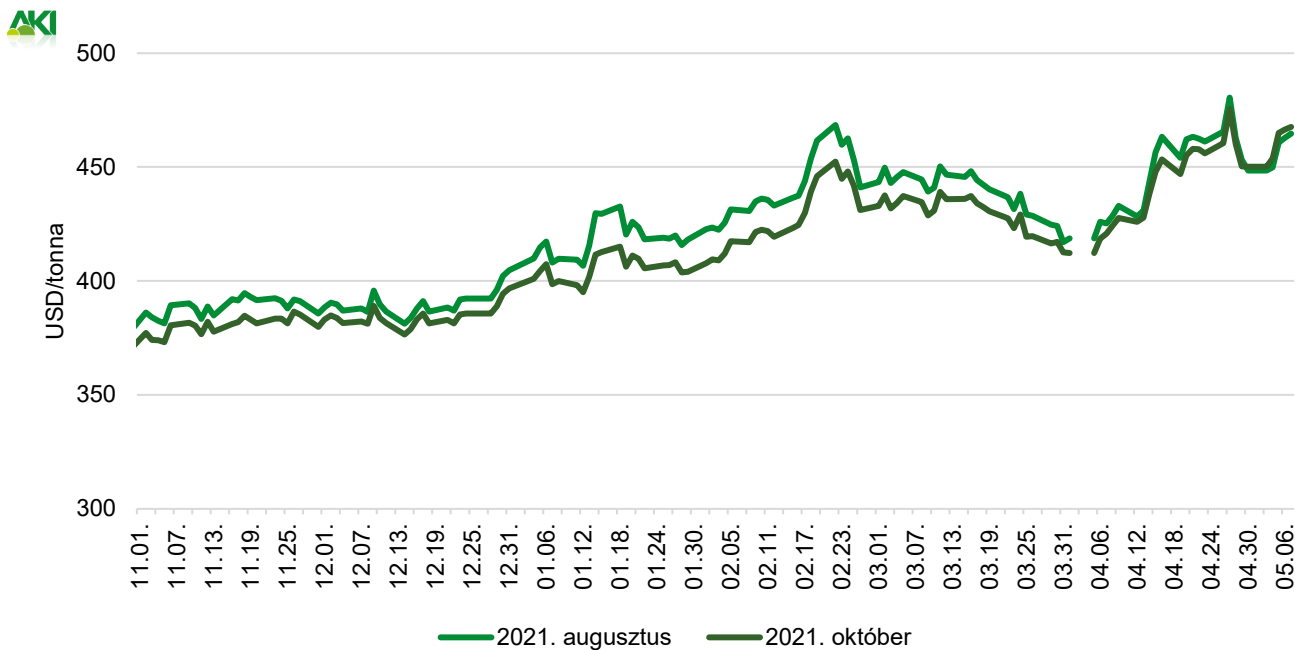
Forrás: ICE

16. ábra: A nyerscukor különböző határidőre szóló jegyzése a New York-i árutőzsdén II. (2020–2021)



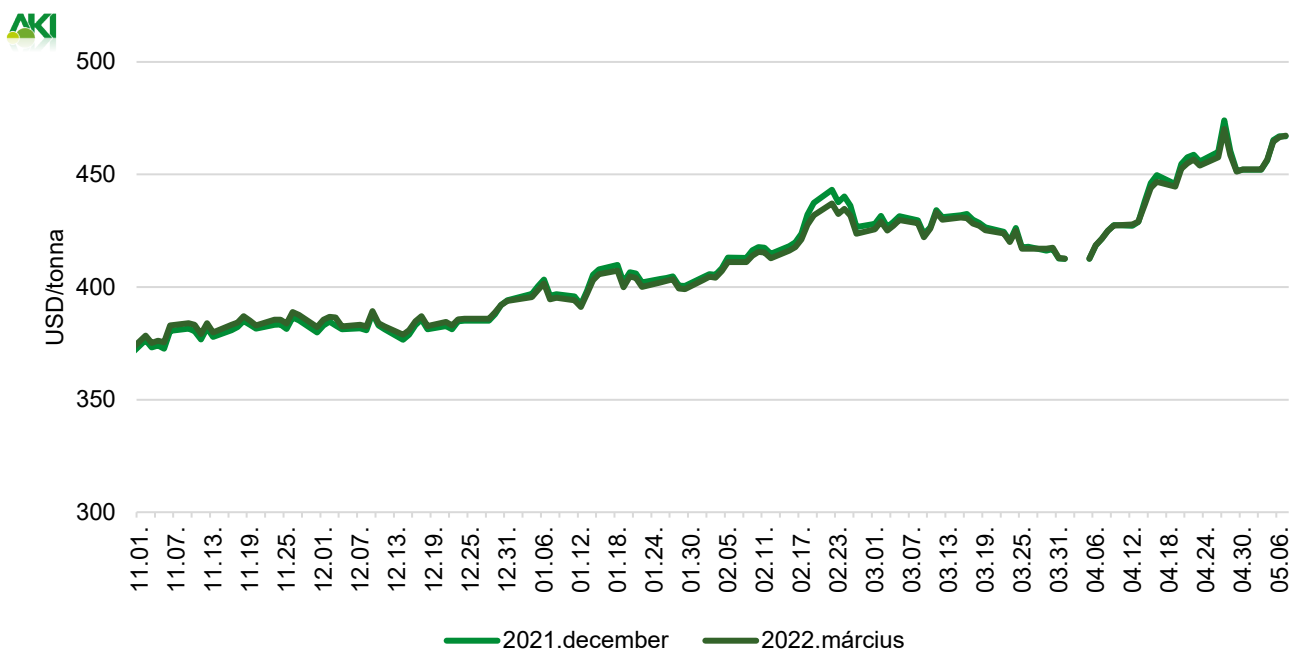
Forrás: ICE

17. ábra: **A fehércukor különböző határidőre szóló jegyzése a londoni árutőzsdén I. (2020–2021)**



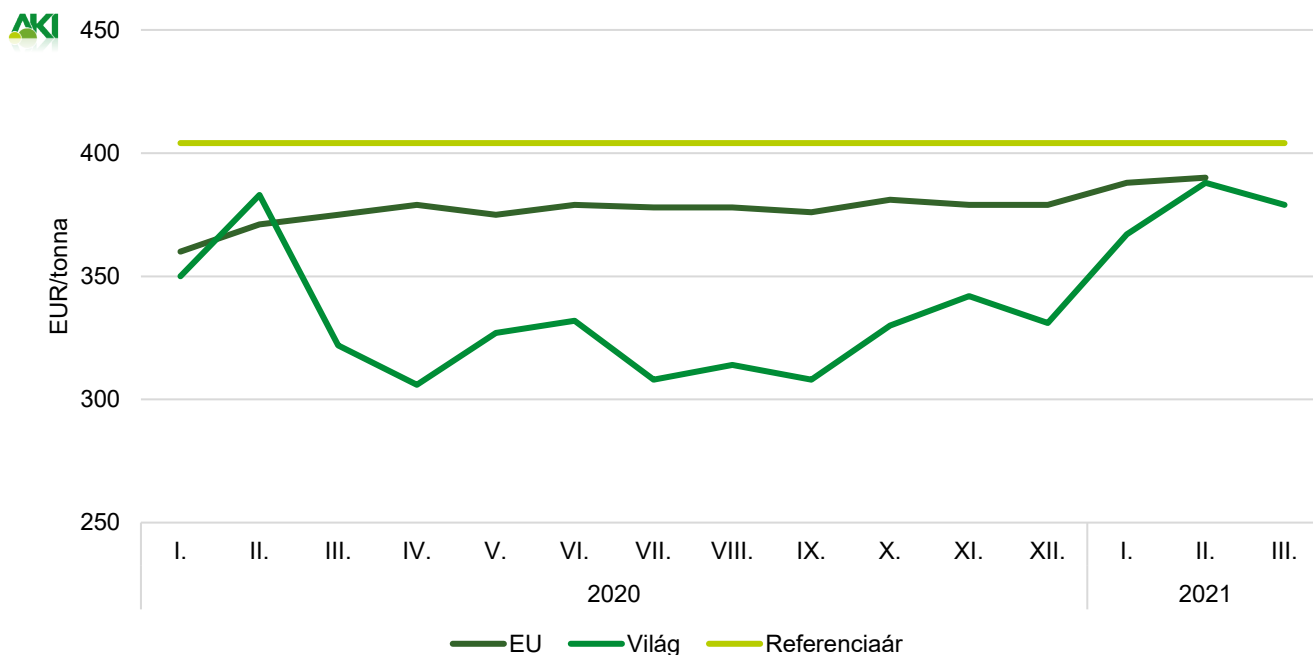
Forrás: LIFFE

18. ábra: **A fehércukor különböző határidőre szóló jegyzése a londoni árutőzsdén II. (2020–2021)**



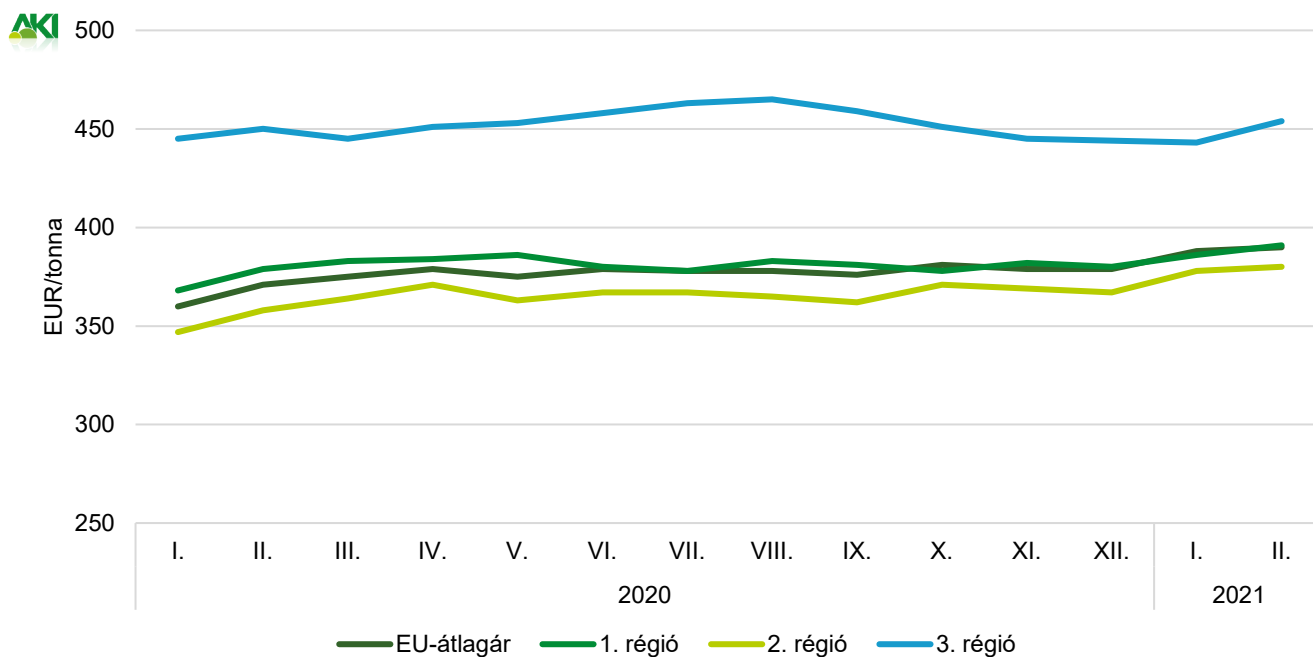
Forrás: LIFFE

19. ábra: **A cukor világti, uniós és referenciaára (2020–2021)**



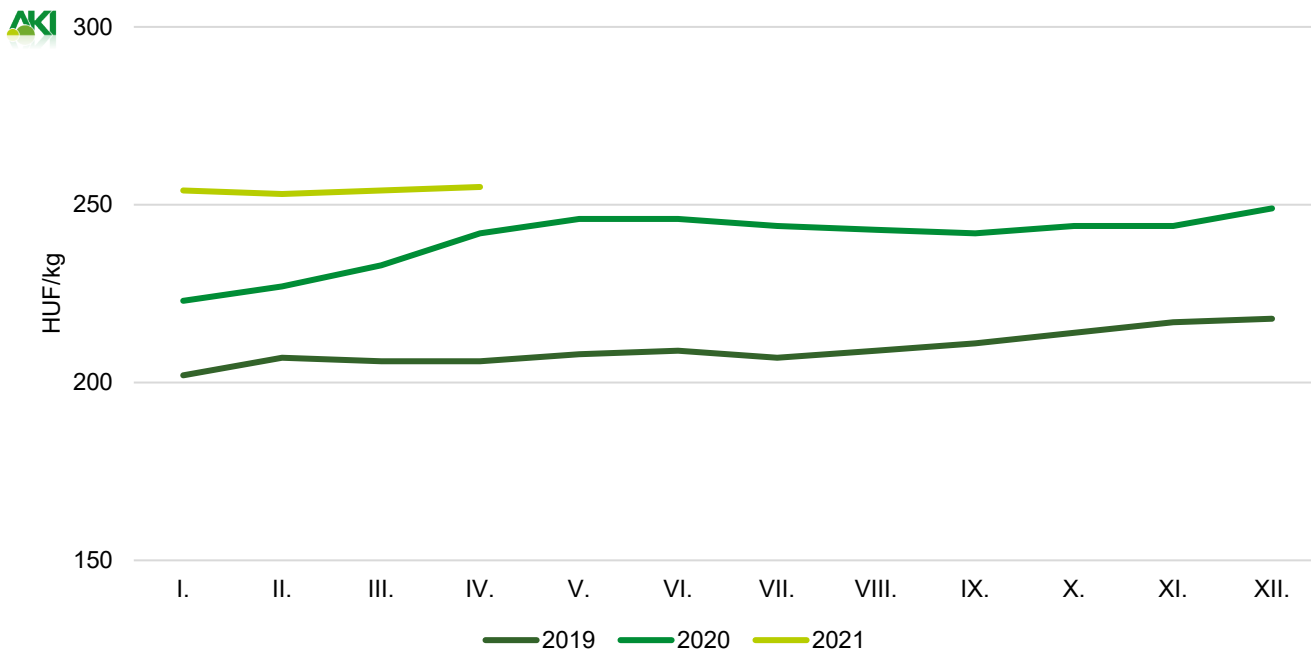
Forrás: Európai Bizottság

20. ábra: **A fehércukor átlagára az Európai Unióban (2019–2020)**



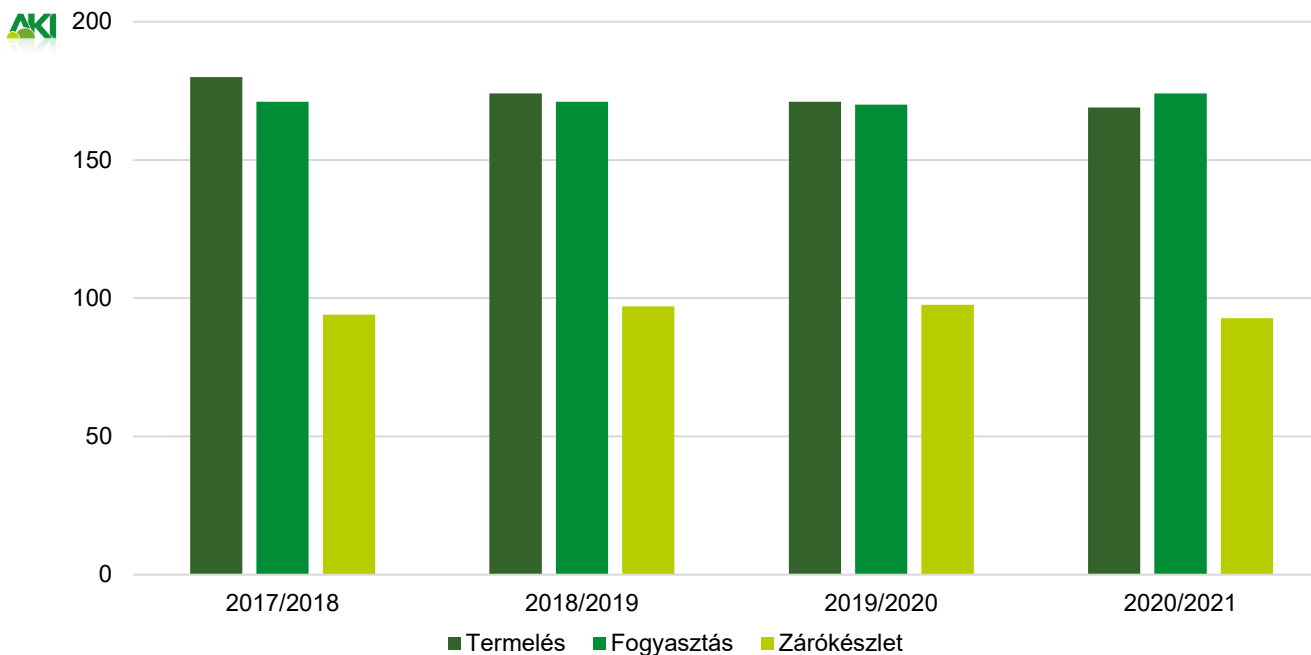
Megjegyzés: 1. régió: AT-CZ-DK-FI-HU-LT-PL-SE-SK; 2. régió: BE-FR-UK-NL; 3. régió: BG-ES-GR-HR-IT-PT-RO.
Forrás: Európai Bizottság

21. ábra: **A kristálycukor havi fogyasztói ára Magyarországon (2019–2021)**



Forrás: KSH

22. ábra: **A globális cukortermelés, -fogyasztás és a zárókészlet várható alakulása**



Forrás: Európai Bizottság/ISO

19. táblázat: **A cukorrépa termésátlaga az Európai Unióban**

	2020	2021 ^{a)}	Az elmúlt öt év átlaga	2021/elmúlt öt év átlaga (százalék)	tonna/hektár	2021/2020 (százalék)
EU	n. a.	75,6	74,1	101,9	n. a.	n. a.
Ausztria	79,5	72,8	74,2	98,1		91,6
Belgium	84,4	87,2	84,8	102,8		103,2
Csehország	61,5	64,5	63,1	102,3		104,9
Németország	n. a.	77,4	73,9	104,9		n. a.
Dánia	77,1	70,6	72,0	98,0		91,6
Spanyolország	93,6	91,2	89,2	102,2		97,5
Finnország	38,5	42,0	39,2	107,1		109,1
Franciaország	72,5	86,7	84,2	103,0		120,0
Horvátország	73,8	67,0	66,3	90,7		105,0
Magyarország	n. a.	66,8	63,2	105,7		n. a.
Olaszország	59,4	63,3	65,5	96,6		106,6
Litvánia	68,1	57,6	62,3	92,5		85,0
Hollandia	82,1	89,0	82,9	107,4		108,3
Lengyelország	56,8	57,5	61,4	93,5		101,1
Románia	40,4	43,0	40,2	107,0		106,5
Svédország	68,0	66,1	64,9	101,9		87,2
Szlovákia	60,4	61,3	60,6	101,2		101,5

^{a)} Előrevetítés.

Megjegyzés: n. a. – nincs adat

Forrás: Európai Unió

