



Statisztikai Jelentések

Mezőgazdasági inputok havi forgalma 2021. I–III. hónap

VIII. ÉVFOLYAM • 2. szám • 2021



MEZŐGAZDASÁGI INPUTOK HAVI FORGALMA 2021. I–III. HÓNAP VIII. ÉVFOLYAM • 2. szám • 2021

2021. május 10.
Megjelenik negyedévente

Felelős szerkesztő
Demeter Edit

Szerző
Medináné Lázár Virgilia
lazar.virgilia@aki.gov.hu

Kiadó



Agrárközgazdasági Intézet
Nonprofit Kft.

Elérhetőségek
H-1093 Budapest, Zsil utca 3–5.
Telefon: (+36 70) 501-0446
Fax: (+36 1) 217-8111
<https://aki.gov.hu>
aki@aki.gov.hu

A kiadvány az Agrárközgazdasági Intézet
által üzemeltetett Agrárstatisztikai Rendszer

ASIR
AGRÁRSTATISZTIKAI INFORMÁCIÓS RENDSZER
adatai alapján készül.

Friss adatokért, kérjük, látogasson el a

ASIR lekérdezhető adatok

felületre

ISSN 1418 2130

Tartalomjegyzék

Összefoglaló	3
Summary	3
Mezőgazdasági inputok forgalma	4
Információ az adatgyűjtésről	4
Mezőgazdasági inputok 2021. január havi forgalma	5
Mezőgazdasági inputok 2021. február havi forgalma	7
Mezőgazdasági inputok 2021. március havi forgalma	9
Mezőgazdasági inputok 2021. I–III. havi forgalma	11
Mezőgazdasági gépek 2020. évi forgalma	16
Ábrák	17

A kiadványokkal kapcsolatban részletes
felvilágosítást ad:

Publikációs Csoport
publikacio@aki.gov.hu
Telefon: (+36 70) 501-1156



Minden jog fenntartva. A kiadvány bármely részének sokszorosítása, adatainak bármilyen formában (nyomtatott vagy elektronikus) történő tárolása vagy továbbítása, illetőleg bármilyen elven működő adatbázis-kezelő segítségével történő felhasználása csak a kiadó előzetes írásbeli engedélyével történhet.

Összefoglaló

A műtrágya értékesítés 2021 I–III. hónapjaiban 20 százalékkal maradt el az előző év azonos időszakához képest a két újabb termék (Nirosol, DAM és Karbamid) nélkül. Mind a bázis-, mind a tárgyidőszakban a mészammonsalétróm iránt volt a legnagyobb igény, a negyedéves forgalomnak a megfigyelt termékek (6 féle) alapján több mint 80 százalékát ez a műtrágya adta. 2021 I–III. negyedévében a karbamid vette át a második helyet az ammónium-nitráttól. Műtrágya-felvásárlás szempontjából 2020 első negyedéve volt a legerőteljesebb. Az értékesítési árak 2021 első három hónapjában inkább emelkedtek 2020 azonos időszakához viszonyítva, a kálisó és a szuperfoszfát kivételével. A növényvédő szerek esetében 2020 I–III. hónapjában még úgy is sokkal nagyobb volt a forgalom, hogy 2021-től a megfigyelt szerek száma nőtt. 2021 első negyedévében mérséklődött a különböző szerek iránti kereslet, azonban egy-egy terméket mégis nagyobb volumenben vásároltak, mint az előző év első három hónapjában. Az értékesítési árak tekintetében a növekedés volt a jellemző, a Pictor SC és a Gardoprim Plus Gold kivételével. Az árak átlagosan 1–8 százalékkal emelkedtek ez év első három hónapjában a tavalyi azonos időszakhoz viszonyítva.

Az egyéni gazdaságok és a társas vállalkozások 193,0 milliárd forint értékben vásároltak új mezőgazdasági gépeket és eszközöket 2020-ban, ami – a néhány területen történt mennyiségi visszaesés ellenére – 5 százalékkal haladta meg az egy évvel korábbi eladásokat. Alkatrészekre 63,1 milliárd forintot fordítottak ugyanebben az időszakban, ami 13 százalékos növekedés volt 2019-hez képest.

Summary

Fertilizer sales in the first three months of 2021 (without the two newer products: Nirosol, DAM and Urea) were 20 per cent lower than in the same period of last year. Calcium ammonium nitrate (CAN) was the most in demand in both the base and the reference period, this fertilizer accounted for more than 80 per cent of the quarterly turnover based on the observed products (6 types). In the first three quarters of 2021, urea took second place from ammonium nitrate. In terms of fertilizer acquisition, the first quarter of 2020 was the strongest. Sales prices increased more in the first three months of 2021 compared to the same period in 2020, except potassium salt and superphosphate. In the case of plant protection products, in the first three months of 2020, the turnover was higher despite that in 2021 the number of observed substances increased. In the first quarter of 2021, the demand for various fertilizers decreased, however, some products were purchased in a larger volume than in the first three months of the previous year. In terms of sales prices, the increase was typical, except Pictor SC and Gardoprim Plus Gold. Prices rose by an average of 1-8 per cent in the first three months of this year compared to last year.

Individual farms and corporate enterprises purchased new agricultural machinery and equipment for HUF 193.0 billion in 2020, which, despite the decline in volume in some areas, was 5 per cent higher than a year earlier. HUF 63.1 billion was spent on spare parts in the same period, which was a 13 per cent increase compared to 2019.



Mezőgazdasági inputok forgalma

Információ az adatgyűjtésről

Az adatfelvétel a 2016. évi CLV. statisztikai törvény felhatalmazása alapján kiadott kormányrendelet előírásai szerint kötelező, figyelemmel az 1185/2009/EK-rendeletre. Az adatok összesítése után a kiadvány havonta jelent meg, 2021-től a kiadvány csak negyedévente kerül publikálásra. A mezőgazdasági inputok havi forgalmát a https://asir.aki.gov.hu/web_public/general/home.do honlapon keresztül havi rendszerességgel követhetik nyomon táblázatos formában. Rövid összefoglalóinkat megtalálhatják minden hónapban a Nemzeti Agrárgazdasági Kamara (NAK) és az Agrárközgazdasági Intézet (AKI) közös kiadványában, a Piaci és Árinformációkban is.

A statisztikai jelentés célja, hogy a hazai mezőgazdasági inputok havi forgalmáról (értékbeni) átfogó képet nyújtson a szakmai érdeklődők számára. Az AKI az Országos Statisztikai Adatfelvételi Program (OSAP) keretén belül gyűjti az információkat. A termelőeszközök (inputok) áruforgalmi jelentése című adatgyűjtés több mint 25 éve kezdődött. Eleinte a tárgyidőszakban forgalmazott mezőgazdasági gép, alkatrész, műszaki áru, műtrágya, növényvédő szer (áfa nélküli folyó eladási ár szerinti) értékét figyeltük meg, valamint a zárókészletek alakulását értékben. Az adatszolgáltatói teher csökkentése érdekében 2008-tól az adatgyűjtés gyakorisága haviról negyedévesre változott, majd 2014 januárjától a megfigyelési kör szűkítésével

visszatértünk a havi rendszerességre (műtrágya, növényvédő szer, mezőgazdasági gépek). 2017-től a gépértékesítésre vonatkozó adatok a negyedéves jelentésből kerülnek publikálásra.

Adatszolgáltatásra 23 mezőgazdasági inputforgalmazással foglalkozó vállalkozás került kijelölésre a 2021. évre vonatkozóan, amelyek átlagosan 87 százaléka küldte be a tárgyidőszakra vonatkozó forgalmi adatait. Az adatgyűjtés elektronikus úton, az Agrárstatisztikai Információs Rendszeren (ASIR) keresztül történik. Ezen belül kerülnek előállításra a kérdőívek, az adatok gyűjtése és ellenőrzése. Az adatok a lekérdezések segítségével összesítésre és feldolgozásra kerülnek.

Az adatfelvétel során beérkezett adatok csak a mezőgazdasági végfelhasználóknak értékesített inputok volumenét és forgalmi értékét tartalmazzák. A megfigyelt termékek (műtrágya, növényvédő szer) körét úgy alakítottuk ki, hogy a leggyakrabban felhasznált kémikáliák kerüljenek be a felmérésbe. Az adatszolgáltatásra kijelölt vállalkozások a műtrágya- és növényvédőszer-piac értékesítési volumenének közel 80 százalékát fedik le. 2021-től a műtrágyafélékhez két termék került felvételre, míg a növényvédő szerekhez 14 különböző hatásmechanizmusú vegyszer. A bővítés célja, hogy minél több olyan termék értékesítési átlagára kerüljön publikálásra, amely a Nébih által engedélyezett (növényvédő szerek esetében) kategóriában található, illetve amelyekkel éves szinten nagy forgalmat bonyolítanak.



Mezőgazdasági inputok 2021. január havi forgalma

2021 januárjában a műtrágya értékesített volumene tovább növekedett, 12 százalékkal volt több, mint egy hónappal korábban. Tavaly januárhoz képest a forgalmazott mennyiség a tárgyhónapban 5 százalékkal kevesebb lett. A legtöbbet mészammon-salétromból (MAS) és ammónium-nitrátból (AN) adták el a vizsgált hónapban. Értékesítési arányuk 1:10-hez alakult a MAS javára. MAS-ból 32 százalékkal, míg ammónium-nitrátból két és félszer nagyobb mennyiséget adtak el 2020 decemberéhez viszonyítva. Az elmúlt év januárjához

mérten a MAS értékesített mennyisége 6 százalékkal maradt el, míg az AN forgalma 20 százalékkal emelkedett. A forgalmazott termékek értékesítési ára a MAS kivételével inkább csökkent (1–3 százalékkal), vagy stagnált 2021 januárjában az egy hónappal korábbihoz képest. Az egy évvel korábbi ugyanazon időszakhoz mérten kisebb drágulás volt tapasztalható, a MAP ára pedig majdnem 25 százalékkal nőtt. Az ammónium-nitrát és a kálisó ára ezzel szemben valamelyest csökkent.

1. táblázat: **Egyes műtrágyák értékesítési átlagárának (áfa nélkül) alakulása 2021 januárjában**

	2020. december	2021. január	2021. január/ 2020. december	2021. január/ 2020. január
Ammónium-nitrát (N34)	70 288	70 758	100,7	98,5
Mészammon-salétrom (MAS)	55 306	57 091	103,2	100,1
Szuperfoszfát (P18-20,5)	74 375	72 587	97,6	104,2
Kálium-klorid (K60)	99 966	100 440	100,5	97,6
MAP (NP 11:52)	138 276	133 524	96,6	124,4
NPK 15:15:15	104 884	104 223	99,4	102,1
Nitrosol, DAM	–	54 004	–	–
Karbamid	–	91 860	–	–

Forrás: AKI ASIR

... = adatvédelmi korlátok miatt nem közölhető adat

2021 januárjában viszonylag mérsékelt volt a növényvédő szerek iránti kereslet. Az új termékek adagyűjtése sem módosított a forgalmi adatokon. 2020 decemberében a gazdák a korábbi évekhez képest jóval nagyobb mennyiséget vásároltak fel, főleg rovarölőkből és gyomirtókból. A vizsgált hónapban Force 1,5 G-ből vettek a legtöbbet a termelők, a havi növényvédőszer-forgalom 90 százalékát ez a talajfertőtlenítő tette ki. Tavaly januárban viszont 5 és félszer kevesebb Force 1,5 G fogyott. A Lumax SE iránt volt még élénk a kereslet 2021 januárjában, amelyet a kukorica gyomirtására használnak. 2020 első negyedében is a kukorica-gyomirtókat keresték a leginkább a gazdák.

A napraforgó kultúrában használt gyomirtóból (Racer) értékesítettek még jelentősebb mennyiséget a tárgyhónapban, valamint az összes növénykultúrában alkalmazható totális gyomirtószerből (Fozát 480). A gombaölők közül a Kumulus S forgalmazott volumene volt még említésre méltó. Az értékesítési árakat tekintve változó volt a tendencia. Az előző hónaphoz mérten a gombaölők és rovarölők ára nőtt, míg a gyomirtóké inkább csökkent a Pulsar 40 kivételével. Tavaly januárhoz viszonyítva azonban az árak növekedése volt a jellemzőbb, néhány termék kivételével (Karate Zeon, Lumax SE, Pulsar 40).



2. táblázat: **Egyes növényvédő szerek értékesítési átlagárának (áfa nélkül) alakulása 2021 januárjában**

	2020. december	2021. január	2021. január/ 2020. december	2021. január/ 2020. január
Gombaölő szerek				
Kumulus S kg	–	...	–	–
Pictor SC liter	25 496	26 475	103,8	...
Tango Star liter	...	–
Falcon Pro liter	–	9 441	–	–
Thiovit Jet kg	–	780	–	–
Osiris liter	–	–	–	–
Eurokén 2000 80 WG kg	–	–	–	–
Caramba Turbo liter	–	9 090	–	–
Tebusha 25 EW	–	...	–	–
Rovarölő szerek				
Kentaur 5G kg	–	–	–	–
Biscaya liter
Force 1,5 G	1 932	1 935	100,2	104,8
Agrokén liter	–	–
Cyren EC liter	–	–	–	–
Karate Zeon 5 CS liter	14 167	14 943	105,5	95,5
Nurelle-D 50/500 EC liter	...	–	–	...
Gyomirtó szerek				
Fozát 480 liter	–
Gardoprim Plus Gold liter	3 599
Laudis liter	8 169
Lumax SE liter	...	3 989
Pulsar 40 liter	12 046
Racer liter	–	6 834	–	–
Reglone Air liter	–	–	–	–
Roundup Mega liter	2 119
Figaro liter	–	–	–	–
Successor T liter	–	–	–	–
Wing-P liter	3 543	108,2

Forrás: AKI ASIR

... = adatvédelmi korlátok miatt nem közölhető adat



Mezőgazdasági inputok 2021. február havi forgalma

2021 februárjában a szezonnak megfelelően tovább növekedett a műtrágya értékesített volumene, ez az előző hónaphoz képest 25 százalékos emelkedést jelentett. Tavaly februárhoz képest a forgalmazott mennyiség pedig mindössze 4 százalékkal lett több. A legtöbbet mészammon-salétromból (MAS) és Nitrosol, DAM-ból adták el a vizsgált hónapban. A MAS értékesített mennyisége azonban 10 százalékkal elmaradt a múlt havi értékesítéshez mérten, míg tavaly februárhoz hasonlóan 25 százalékkal lett kisebb a forgalma. A Nitrosol, DAM forgalmazott volumene a nyolcszorosa lett a 2021. januári forgalomnak. Az értékesítési árak

egyöntetűen magasabbak lettek a vizsgált hónapban a korábbi hónaphoz képest, 2–9 százalék között mozgott a különböző termékeknél. A legnagyobb árnövekedést a MAS és az ammónium-nitrát könyvelhette el. Az értékesítési árakat az egy évvel korábbi ugyanazon időszakhoz viszonyítva megállapítható, hogy néhány termék ára emelkedett, a többieké pedig alacsonyabb lett. A MAP ára ugrott meg a legjobban, tavaly februárhoz mérten 28 százalékkal nőtt. Ugyan 2020 nyarán volt egy kisebb megtorpanás a MAP árának növekedésében, de augusztustól kezdve újból folyamatosan nőtt.

3. táblázat: **Egyes mezőgazdasági inputok értékesítési átlagárának (áfa nélkül) alakulása 2021 februárjában**

	2021. január	2021. február	2021. február/ 2021. január	2021. február/ 2020. február
Ammónium-nitrát (N34)	70 758	76 679	108,4	102,0
Mészammon-salétrom (MAS)	57 091	62 416	109,3	107,6
Szuperfoszfát (P18-20,5)	72 587	–	–	86,3
Kálium-klorid (K60)	100 440	103 987	103,5	96,4
MAP (NP 11:52)	133 524	143 229	107,3	128,2
NPK 15:15:15	104 223	106 512	102,2	99,0
Nitrosol, DAM	54 004	56 236	104,1	–
Karbamid	91 860	98 913	107,7	–

Forrás: AKI ASIR

... = adatvédelmi korlátok miatt nem közölhető adat

2021 februárjában megélnékült a kereslet a növényvédő szerek iránt. A különböző szerkategóriák közül a gombaölők forgalma volt a legnagyobb, az előző hónaphoz képest közel hatszorosára nőtt az értékesített mennyisége. A gazdák leginkább a Thiovit Jet (a legtöbb kultúrában használható lisztharmat elleni szer) és a Thebusa 25 EW (lisztharmat és egyéb gombás betegségek megelőzésére használható a kalászosok, a repce és szőlő esetében) szereket keresték a vizsgált hónapban. A rovarölő szerek közül csak a Force 1,5 G forgalma volt említésre méltó, 2021 januárjához mérten közel háromszor nagyobb mennyiséget vásároltak belőle. Tavaly februárban ezzel szemben négyszer kevesebb fogyott ebből a termékből. A gyomirtók forgalma is

erősödött, közel háromszor annyit vásároltak ezekből a termékekből is, mint egy hónappal korábban. A legtöbbet a Gardoprim Plus Goldból értékesítettek a forgalmazók, többszörösére növekedett ennek a szernek az értékesített mennyisége az egy évvel korábbi hónaphoz viszonyítva. Tavaly februárban viszont jóval kevesebbet vásároltak ebből a termékből. Az értékesítési árakat tekintve, a múlt hónaphoz képest növekedés volt tapasztalható, néhány termék kivételével (Thiovit Jet, Racer, Kumulus S és a Pictor SC). Az árak jellemzően 1–17 százalékkal emelkedtek. 2020 ugyanazon időszakához viszonyítva az árak szintén inkább növekedtek, kivéve a Gardoprim Plus Goldot és a Wing P-t.



4. táblázat: **Egyes növényvédő szerek értékesítési átlagárának (áfa nélkül) alakulása 2021 februárjában**

	2021. január	2021. február	2021. február/ 2021. január	2021. február/ 2020. február
Gombaölő szerek				
Kumulus S kg	...	486	...	–
Pictor SC liter	26 475	25 169	95,2	...
Tango Star liter	–	–	–	...
Falcon Pro liter	9 441	10 185	107,9	–
Thiovit Jet kg	780	717	91,9	–
Osiris liter	–	–	–	–
Eurokén 2000 80 WG kg	–	416	–	–
Caramba Turbo liter	9 090	9 478	104,3	–
Tebusha 25 EW	...	4 275	...	–
Rovarölő szerek				
Kentaur 5G kg	–	–	–	–
Biscaya liter
Force 1,5 G	1 935	2 011	103,9	107,0
Agrokén liter	...	–	...	–
Cyren EC liter	–	–	–	–
Karate Zeon 5 CS liter	14 943	15 726	105,2	115,3
Nurelle-D 50/500 EC liter	–	–	–	...
Gyomirtó szerek				
Fozát 480 liter
Gardoprim Plus Gold liter	...	3 536	...	88,2
Laudis liter	...	9 260	...	123,2
Lumax SE liter	3 989	4 571	114,6	...
Pulsar 40 liter	...	12 604	...	103,3
Racer liter	6 834	6 247	91,4	–
Reglone Air liter	–	–	–	–
Roundup Mega liter	...	2 244	...	122,8
Figaro liter	–	–	–	–
Successor T liter	–	...	–	–
Wing-P liter	...	3 836	...	100,1

Forrás: AKI ASIR

... = adatvédelmi korlátok miatt nem közölhető adat



Mezőgazdasági inputok 2021. március havi forgalma

2021 márciusában a műtrágya értékesített volumene tovább emelkedett a tavaszi vetések talajelőkészítő munkálatainak megfelelően. Ez év februárjához mérten 18 százalékkal nőtt az eladott mennyiség, előző év márciusához képest viszont mérséklődött a forgalom ugyanazon vizsgált termékek alapján (–18 százalék). 2020-ban a pandémia megjelenése a műtrágyapiacra is a szokásoshoz képest nagyobb keresletet generált. Az ez évi március havi forgalom több mint 80 százalékát a mészammon-salétrom (MAS) és Nitrosol, DAM adta. A MAS értékesített mennyisége visszafogottabb volt a múlt havi értékesítéshez mérten, tavaly márciusához képest pedig 10 százalékkal volt alacsonyabb a

forgalmazott volumene. A Nitrosol, DAM értékesítése tovább nőtt az előző hónaphoz viszonyítva, másfélszer többet adtak el belőle a vizsgált hónapban. A többi megfigyelt műtrágya forgalma is nőtt 2021 márciusában az egy hónappal korábbihoz mérten. Az értékesítési árak valamelyest nőttek 1–6,5 százalékkal az előző hónaphoz képest, a MAP kivételével (–3,5 százalék). A legnagyobb áremelkedést az NPK 15:15:15 és a karbamid könnyelhetette el. Az értékesítési árak tavaly márciusához viszonyítva is emelkedtek a kálium-klorid kivételével. Az árnövekedés ebben az összehasonlításban 5,5–13,5 százalékos volt.

5. táblázat: **Egyes műtrágyák értékesítési átlagárának (áfa nélkül) alakulása 2021 márciusában**

	2021. február	2021. március	2021. március/ 2021. február	2021. március/ 2020. március
Ammónium-nitrát (N34)	76 679	77 275	100,8	105,4
Mészammon-salétrom (MAS)	62 416	65 221	104,5	110,7
Szuperfoszfát (P18-20,5)	–
Kálium-klorid (K60)	103 987	104 729	100,7	94,4
MAP (NP 11:52)	143 229	137 907	96,3	112,5
NPK 15:15:15	106 512	112 446	105,6	113,5
Nitrosol, DAM	56 236	58 391	103,8	–
Karbamid	98 913	105 348	106,5	–

Forrás: AKI ASIR

... = adatvédelmi korlátok miatt nem közölhető adat

2021 márciusában jelentős mértékben nőtt a kereslet a növényvédő szerek iránt. A különböző szerkategóriák közül a gyomirtók forgalma volt a legnagyobb, az előző hónaphoz képest tizenegyszeresére nőtt az értékesített mennyisége. Amennyiben a tavalyi év ugyanazon időszakához viszonyítjuk a felvásárolt volumenét, ahhoz képest is 33 százalékos volt a növekedés (termékbővülés esetén is). A vizsgált hónapban a megfigyelt gyomirtók közül a legtöbbet Gardoprim Plus Goldból (kukorica, cirok, napraforgó) és Wing P-ből (kukorica, szója, napraforgó) vásárolták a gazdák. Rovarölökből és gombaölökből is jócskán fogyott a tárgy hónapban, az előbbi forgalma a kétszeresére, az utóbbi a négyszeresére nőtt. A tavalyi év sláger gombaölő terméke a Tango Star volt, amely idén kivezetésre kerül és 2021. október 31-ig használható fel.

Ebből a termékből idén még nem vásároltak a gazdák, vélhetően ennek a szernek az utódjára van most inkább kereslet (RevyCare), amelyből az egy hektárra kijuttatandó mennyiség is kevesebb lett. A rovarölők és gombaölők értékesített volumene tavaly márciusához képest alacsonyabb lett még úgy is, hogy a megfigyelt szerek köre bővült. 2021 márciusában a rovarölők közül továbbra is a Force 1,5 G fogyott a leginkább, míg a gombaölők közül a Falcon Pro. Az értékesítési árak a vizsgált hónapban vegyesen mozogtak, a Kumulus S-é nőtt a leginkább (+12,1 százalék), míg a Lumax SE ára csökkent a legnagyobb mértékben (–5,4 százalék) az egyel korábbi hónaphoz mérten. A 2020 márciusi árakhoz viszonyítva az átlagárak a tárgy hónapban jellemzően emelkedtek, 1–7,5 százalékkal a Pictor SC kivételével (–1,5 százalék).



6. táblázat: **Egyes növényvédő szerek értékesítési átlagárának (áfa nélkül) alakulása 2021 márciusában**

	2021. február	2021. március	2021. március/ 2021. február	2021. március/ 2020. március
Gombaölő szerek				
Kumulus S kg	486	545	112,1	–
Pictor SC liter	25 169	26 011	103,2	98,5
Tango Star liter	–	–
Falcon Pro liter	10 185	10 545	103,5	–
Thiovit Jet kg	717	742	103,5	–
Osiris liter	–	–	–	–
Eurokén 2000 80 WG kg	416	432	103,8	–
Caramba Turbo liter	9 478	9 699	102,3	–
Tebusha 25 EW	4 275	4 439	103,8	–
Rovarölő szerek				
Kentaur 5G kg	–	–	–	–
Biscaya liter	...	–
Force 1,5 G	2 011	2 040	101,4	107,5
Agrokén liter	–	–
Cyren EC liter	–	–	–	–
Karate Zeon 5 CS liter	15 726	15 598	99,2	103,0
Nurelle-D 50/500 EC liter	–	–	–	...
Gyomirtó szerek				
Fozát 480 liter	...	1 032
Gardoprim Plus Gold liter	3 536	3 872	109,5	101,0
Laudis liter	9 260	8 883	95,9	107,4
Lumax SE liter	4 571	4 325	94,6	104,2
Pulsar 40 liter	12 604	13 209	104,8	100,3
Racer liter	6 247	6 603	105,7	–
Reglone Air liter	–	–	–	–
Roundup Mega liter	2 244	2 144	95,5	104,9
Figaro liter	–	...	–	–
Successor T liter	–
Wing-P liter	3 836	3 694	96,3	101,2

Forrás: AKI ASIR

... = adatvédelmi korlátok miatt nem közölhető adat



Mezőgazdasági inputok 2021. I–III. havi forgalma

A műtrágya értékesítés 2021 I–III. hónapjaiban 20 százalékkal maradt el az előző év azonos időszakához képest a két újabb termék (Nirosol, DAM és Karbamid) nélkül. A műtrágyapiac kevésbé kitett az importnak, így a tavalyi erősebb kereslet visszatért a nyugodt medrébe. A gazdák megtapasztalták, hogy a műtrágya ellátottságára kevésbé hatott a 2020-as pandémia. Mind a bázis-, mind a tárgyidőszakban a mészammonsalétrom iránt volt a legnagyobb igény, a negyedéves forgalomnak a megfigyelt termékek (6 féle) alapján több

mint 80 százalékát ez a műtrágya adta. 2021 I–III. negyedévében a karbamid vette át a második helyet az ammónium-nitráttól. Műtrágya-felvásárlás szempontjából 2020 első negyedéve volt a legerőteljesebb. Ebben az időszakban adták el a 2020. évi forgalom 41 százalékát. Az értékesítési árak 2021 első három hónapjában inkább emelkedtek 2020 azonos időszakához viszonyítva, a kálisó és a szuperfoszfát kivételével. A legnagyobb árnövekedés a MAP esetében történt (+21,5 százalék).

7. táblázat: **Egyes műtrágyák értékesítési átlagárának (áfa nélkül) alakulása 2021 I–III. hónapjában**

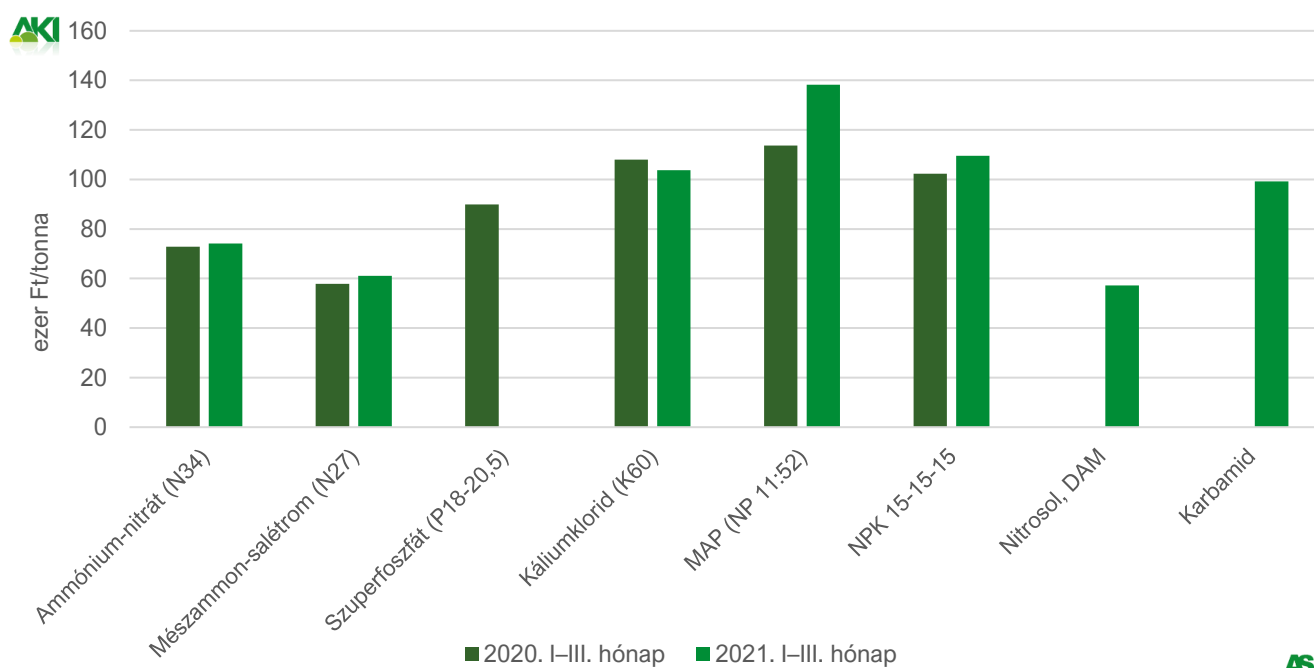
	2020. I–III. hónap	2021. I–III. hónap	2021. I–III. hónap/ 2020. I–III. hónap (százalék)
Ammónium-nitrát (N34)	72 852	74 192	101,8
Mészammon-salétrom (MAS)	57 899	61 121	105,6
Szuperfoszfát (P18-20,5)	89 967
Kálium-klorid (K60)	108 059	103 748	96,0
MAP (NP 11:52)	113 709	138 190	121,5
NPK 15:15:15	102 342	109 499	107,0
Nirosol, DAM	–	57 223	–
Karbamid	–	99 236	–

Forrás: AKI ASIR

... = adatvédelmi korlátok miatt nem közölhető adat



1. ábra: Egyes műtrágyafélék értékesítési átlagára (áfa nélkül) a megfigyelt időszakokban



Forrás: AKI ASIR

A növényvédő szerek esetében 2020 I-III. hónapjában még úgy is sokkal nagyobb volt a forgalom, hogy 2021-től a megfigyelt szerek száma nőtt. 2021 első negyedévében mérséklődött a különböző szerek iránti kereslet, azonban egy-egy terméket mégis nagyobb volumenben vásárolták, mint előző év első három hónapjában. Ilyen termék volt a Pictor SC, a Gardoprim Plus Gold, a Lumax SE és a Roundup Mega. A Lumax SE-ből ötször nagyobb forgalmat bonyolítottak a vizsgált

időszakban tavaly január–márciusához mérten. Az értékesítési árak tekintetében a növekedés volt a jellemző, a Pictor SC és a Gardoprim Plus Gold kivételével. Az árak átlagosan 1–8 százalékkal emelkedtek ez év első három hónapjában a tavalyi azonos időszakhoz viszonyítva. A forgalmazók jelentős áthozott készlettel rendelkeznek, ezért az árak mérséklődése várható 2021 fennmaradó időszakában.

8. táblázat: **Egyes növényvédő szerek értékesítési átlagárának (áfa nélkül) alakulása 2021 I–III. hónapjában**

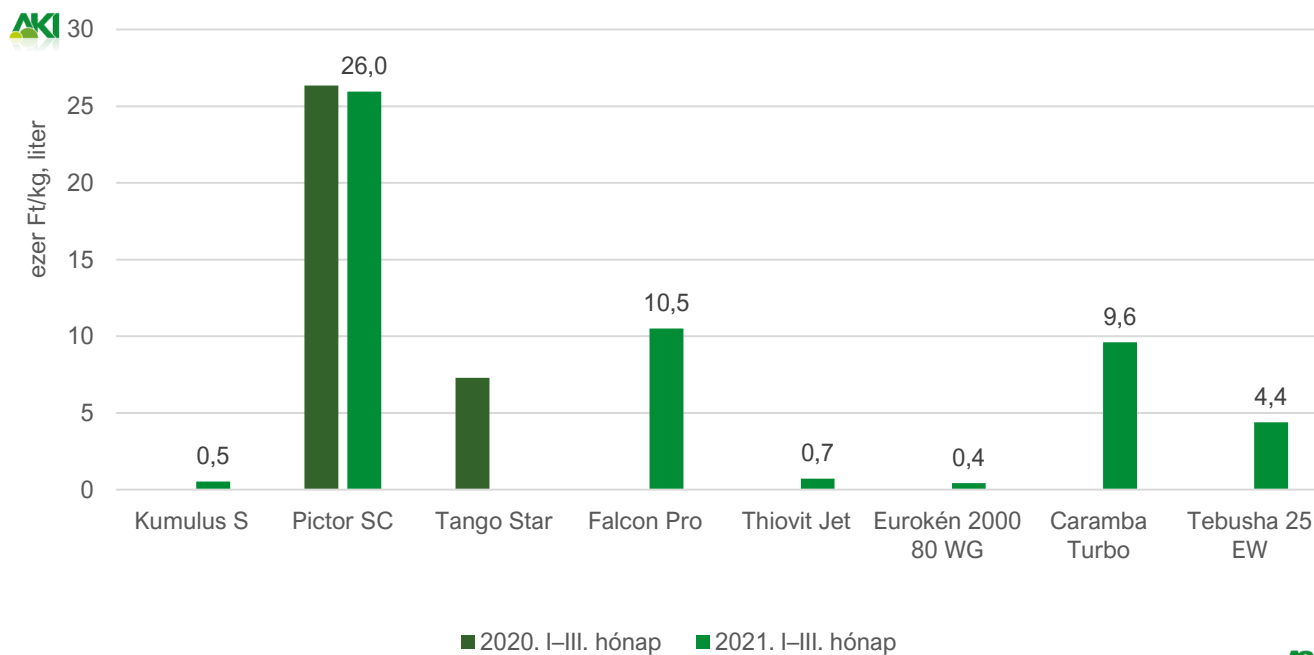
	2020. I–III. hónap	2021. I–III. hónap	2021. I–III. hónap/ 2020. I–III. hónap (százalék)
Gombaölő szerek			
Kumulus S kg	–	530	—
Pictor SC liter	26 348	25 960	98,5
Tango Star liter	7 285	–	...
Falcon Pro liter	–	10 496	–
Thiovit Jet kg	–	714	–
Osiris liter	–	–	–
Eurokén 2000 80 WG kg	–	422	–
Caramba Turbo liter	–	9 604	–
Tebusha 25 EW	–	4 389	–
Rovarölő szerek			
Kentaur 5G kg	–	–	–
Biscaya liter	17 517	17 870	102,0
Force 1,5 G	1 895	2 020	106,6
Agrokén liter	–
Cyren EC liter	–	–	–
Karate Zeon 5 CS liter	14 959	15 482	103,5
Nurelle-D 50/500 EC liter	6 559	–	–
Gyomirtó szerek			
Fozát 480 liter	–	1 026	–
Gardoprim Plus Gold liter	3 812	3 795	99,6
Laudis liter	8 146	8 812	108,2
Lumax SE liter	4 124	4 294	104,1
Pulsar 40 liter	12 949	13 032	100,6
Racer liter	–	6 583	105,7
Reglone Air liter	–	–	–
Roundup Mega liter	2 007	2 150	107,1
Figaro liter	–	...	–
Successor T liter	–	4 143	–
Wing-P liter	3 601	3 688	102,4

Forrás: AKI ASIR

... = adatvédelmi korlátok miatt nem közölhető adat

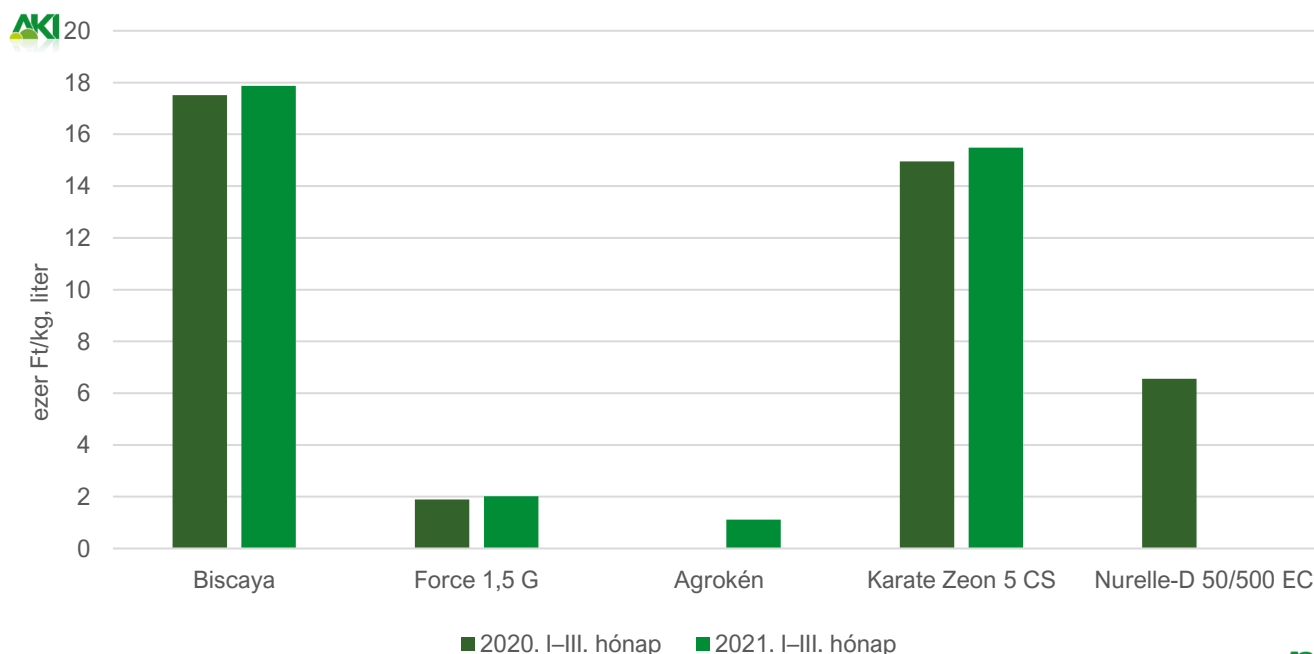


2. ábra: Egyes gombaölő szerek értékesítési átlagára (áfa nélkül) a megfigyelt időszakokban



Forrás: AKI ASIR

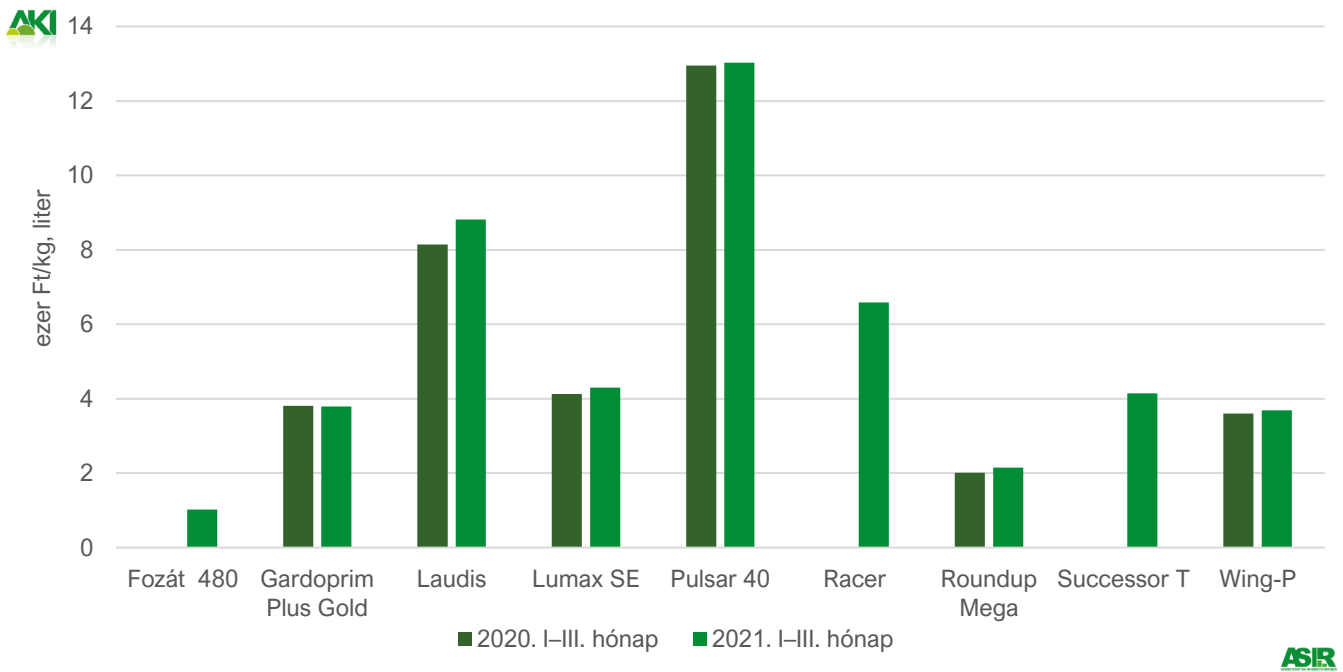
3. ábra: Egyes rovarölő szerek értékesítési átlagára (áfa nélkül) a megfigyelt időszakokban



Forrás: AKI ASIR



4. ábra: Egyes gyomirtó szerek értékesítési átlagára (áfa nélkül) a megfigyelt időszakokban



Forrás: AKI ASIR

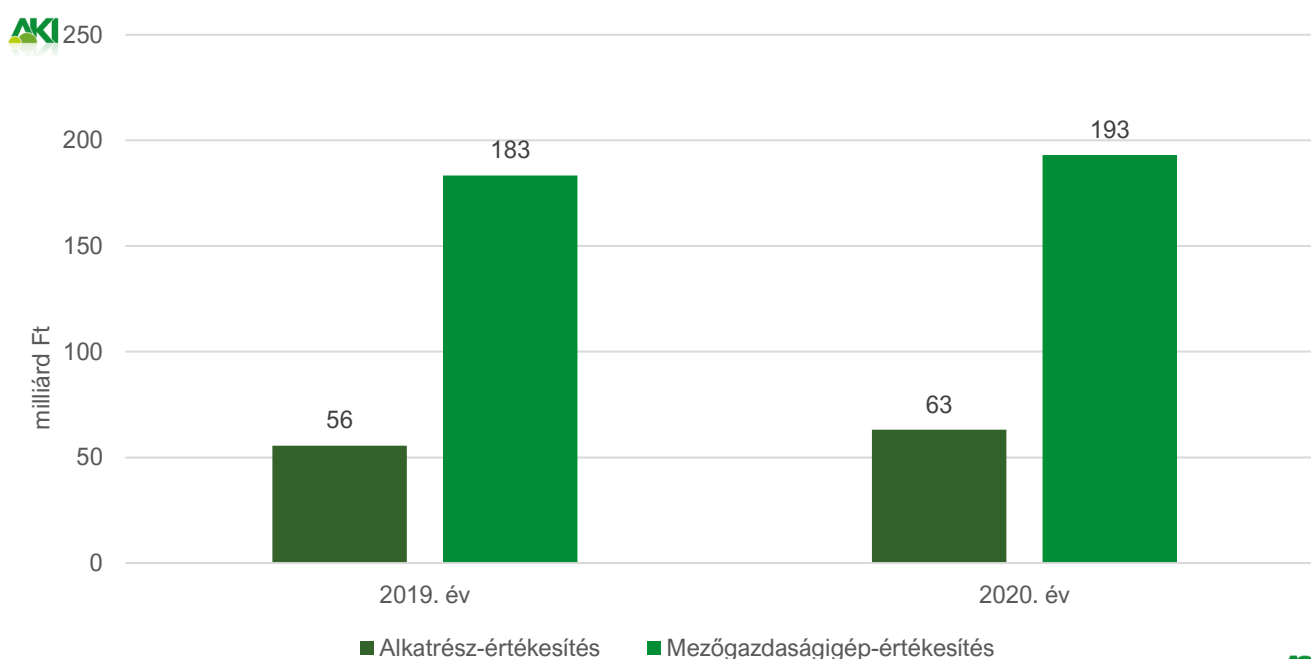


Mezőgazdasági gépek 2020. évi forgalma

Az egyéni gazdaságok és a társas vállalkozások 193 milliárd forint értékben vásároltak új mezőgazdasági gépeket és eszközöket 2020-ban, ami – a néhány területen történt mennyiségi visszaesés ellenére – 5 százalékkal haladta meg az egy évvel korábbi eladásokat. Alkatrészekre 63,1 milliárd forintot fordítottak ugyanebben az időszakban, ami 13 százalékos növekedés volt 2019-hez képest. A mezőgazdasági termelők továbbra is az erőgépek beszerzésére fordították a legtöbbet, ami a vizsgált időszakban a mezőgazdasági

gépberuházások összértékének 59 százalékát tette ki. A teljes értékesítésen belül a traktorok 37, a gabonakombájnok 12 százalékos arányt képviseltek. A tárgyévben traktorokból 2020-ban valamivel kevesebb beruházás történt az előző évihez mérten, 3053 új kerekes traktor talált vevőre 69 milliárd forint értékben, szemben a 2019. évi 3100 traktorral (62 milliárd forint). Kevesebb, de nagyobb értékű traktorok kerültek értékesítésre. Közöttük a legnagyobb részarányt továbbra is az 50–100 LE-s könnyű univerzális kategória képviselte.

5. ábra: Mezőgazdaságigép- és alkatrész-értékesítés a megfigyelt időszakokban

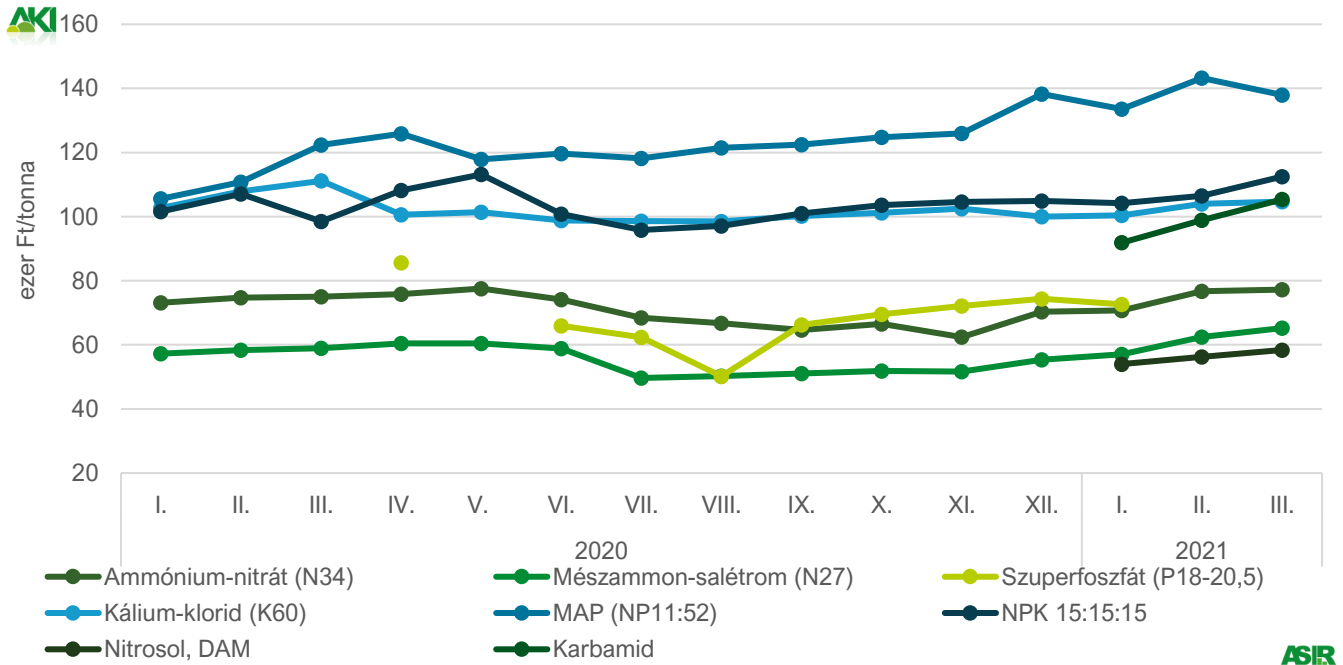


Forrás: AKI ASIR



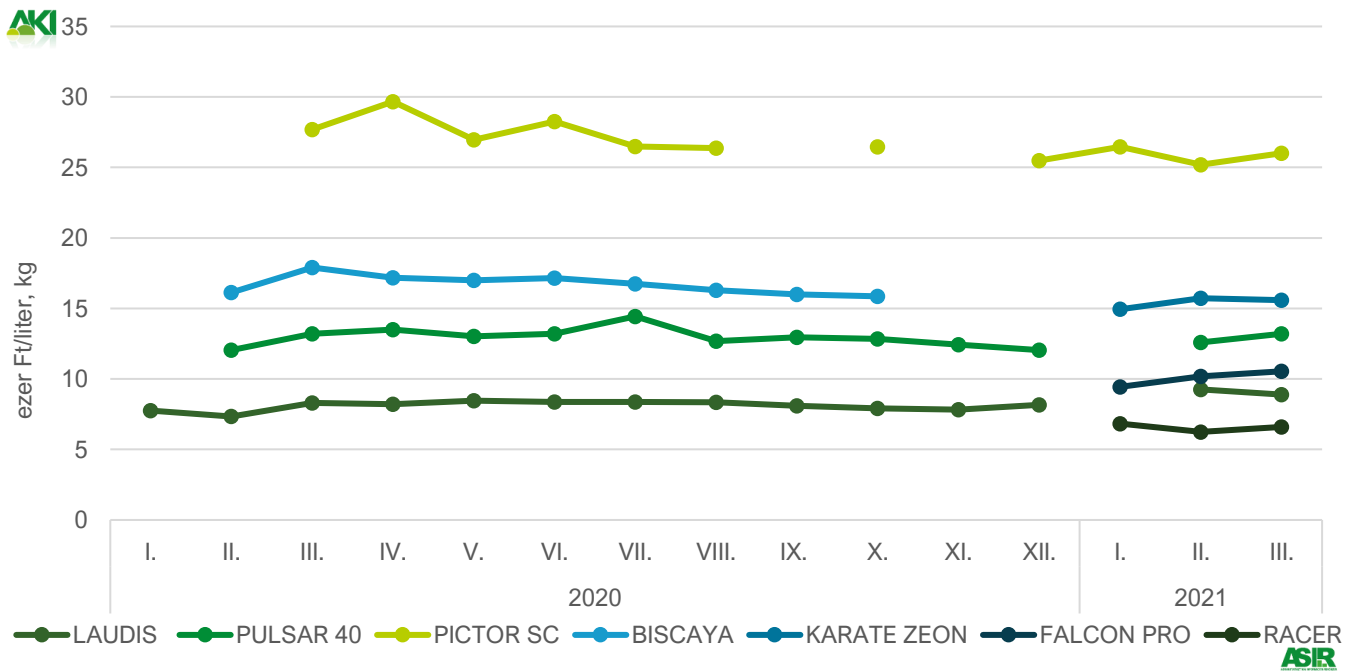
Ábrák

6. ábra: Egyes műtrágyafélék értékesítési átlagára áfa nélkül (2020–2021)



Forrás: AKI ASIR

7. ábra: Egyes növényvédő szerek értékesítési átlagára áfa nélkül (2020–2021)



Forrás: AKI ASIR

