



Statisztikai Jelentések

Mezőgazdasági biztosítások 2020. év

V. ÉVFOLYAM • 1. szám • 2021



MEZŐGAZDASÁGI BIZTOSÍTÁSOK 2020. ÉV V. ÉVFOLYAM • 1. szám • 2021

2021. április 30.
Megjelenik évente

Felelős szerkesztő
Demeter Edit

Szerző
Demeter Edit
demeter.edit@aki.gov.hu

Kiadó



Agrárközgazdasági Intézet
Nonprofit Kft.

Elérhetőségek
H-1093 Budapest, Zsil utca 3–5.
Telefon: (+36 70) 501-0446
Fax: (+36 1) 217-8111
<https://aki.gov.hu>
aki@aki.gov.hu

A kiadvány az Agrárközgazdasági Intézet
által üzemeltetett Agrárstatisztikai Rendszer

ASIR
AGRÁRSTATISZTIKAI INFORMÁCIÓS RENDSZER
adatai alapján készül.

Friss adatokért kérjük látogasson el az

 [ASIR lekérdezhető adatok](#)

felületre

ISSN 1418 2130

Tartalomjegyzék

Összefoglaló	3
Summary	3
Mezőgazdasági biztosítások	4
Az adatgyűjtés módszertana	4
A mezőgazdasági biztosítások főbb jellemzői Magyarországon 2020-ban.....	4
A 2020-as év időjárása és hatása a mezőgazdaságra	6
A mezőgazdasági biztosítások alakulása 2020-ban	9
Táblázatok.....	13



A kiadványokkal kapcsolatban részletes
felvilágosítást ad:

Publikációs Csoport
publikacio@aki.gov.hu
Telefon: (+36 70) 501-1156



Minden jog fenntartva. A kiadvány bármely részének sokszorosítása, adatainak bármilyen formában (nyomtatott vagy elektronikus) történő tárolása vagy továbbítása, illetőleg bármilyen elven működő adatbázis-kezelő segítségével történő felhasználása csak a kiadó előzetes írásbeli engedélyével történhet.

Összefoglaló

Magyarországon a gazdálkodók közel 16 milliárd forint növénybiztosítási díjat (+16,5 százalék 2019-hez képest) fizettek be a biztosítók és biztosítóegyesületek részére 2020-ban, amiből 13,1 milliárd forint után kívánták a termelők igénybe venni az utólagos állami díjtámogatást. A növénybiztosítási ágazat hegemoniája továbbra is fennállt, a tavalyi évben az összbevétel 86,6 százalékát adta. Az állatbiztosítási ágazat részesedése 2020-ban az összes díjbevételből 3,5 százalék, a vagyon- és felelősségbiztosításoké növekedett 0,4 százalékponttal (9,8 százalék), míg az erdőbiztosításoké minimálisra csökkent. A hazai díjtámogatott biztosítási piacon az „A” típusú növénybiztosítás az összes díjtámogatott és a hozzá kapcsolódó kiegészítő biztosítások díjelőírásának 45,7 százalékát, kárfizetésének 37,8 százalékát (+16 százalékponttal nőtt) tette ki 2020-ban.

Summary

In Hungary, farmers paid nearly HUF 16 billion in plant insurance premiums (+ 16.5 percent compared to 2019) to insurers and insurance associations in 2020, of which HUF 13.1 billion the producers wanted to use the subsequent state premium subsidy. The hegemony of the plant insurance industry continued, accounting for 86.6 percent of total revenue last year. In 2020, the share of the animal insurance sector in total premium income increased by 3.5 percentage points, that of property and liability insurance by 0.4 percentage points (9.8 percent), while that of forest insurance decreased to a minimum. In the domestic premium-subsidized insurance market, type “A” plant insurance accounted for 45.7 percent of all premium subsidies and related supplementary insurance premiums and 37.8 percent of claims paid in 2020 (+16 percentage points).

Mezőgazdasági biztosítások

Az adatgyűjtés módszertana

Az adatszolgáltatás a statisztikáról szóló 2016. évi CLV. törvény (Stt.) 26. § alapján kötelező és a törvény felhatalmazása alapján kiadott Országos Statisztikai Adatfelvételi Programról (OSAP) szóló kormányrendelet szerint történik. Az AKI Agrárközgazdasági Intézet által begyűjtött információk a 2020-as évre vonatkozóan a mezőgazdasági biztosításokkal foglalkozó biztosítók és biztosítóegyesületek adatait tartalmazzák. Az adatgyűjtésre 2021-ben már ötödször került sor. A kitöltés során a biztosítóknak és biztosítási egyesületeknek a mezőgazdasági biztosítások üzleti adatait kockázati csoportok szerint bontva kellett a 2020. évre vonatkozóan megadniuk. Az adatszolgáltatási kötelezettségének minden kijelölt adatszolgáltató eleget tett. Az MNB

meghatározásaival összhangban a kérdőíven a „Csoomagbiztosítások” egy darabnak számítottak és a termék díjfelosztásakor kapott legnagyobb arányú díjrész szerinti biztosítási kockázati csoporthoz kellett az adatszolgáltatáskor beírni az összeget. A besorolás megtörténte után az adott biztosítások adatai (így a kárfizetése is) egyazon soron kellett, hogy szerepeljenek. Az adatok között csak a termelőkkel közvetlenül kötött biztosításokat kértük feltüntetni, a viszontbiztosításokat nem. Új adatként 2018-tól a biztosítottak számát is meg kellett adniuk adatszolgáltatóinknak.

A biztosításokról szóló jelentés 13 Magyarországon mezőgazdasági biztosítással foglalkozó biztosító (4) és biztosítóegyesület (9) adatai alapján készült.

A mezőgazdasági biztosítások főbb jellemzői Magyarországon 2020-ban

Magyarországon a gazdálkodók közel 16 milliárd forint növénybiztosítási díjat (+16,5 százalék 2019-hez képest) fizettek be a biztosítók és biztosítóegyesületek részére 2020-ban, amiből 13,1 milliárd forint után kívánták a termelők igénybe venni az utólagos állami díjtámogatást.

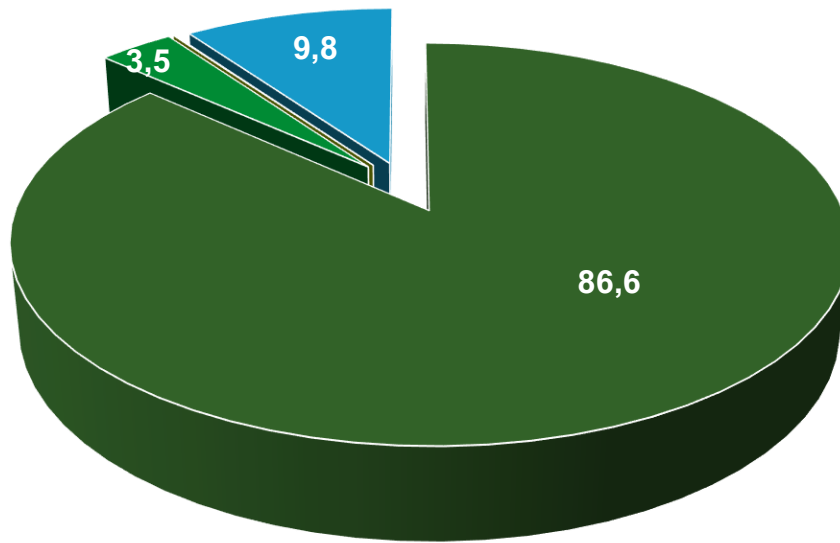
Az Agrárminisztérium által elindított agrárkárenyhítési rendszer mellett a termelői öngondoskodás nagyon fontos, mivel így a gazdálkodók a mezőgazdasági biztosítások megkötésével tovább csökkenthetik az időjárási viszonyok negatív hatásait. A díjtámogatott agrárbiztosítási rendszer 2020-ban már kilencedik éve működött, amelynek keretében a gazdálkodók a támogatott körbe tartozó biztosítások díjának legfeljebb 65 százalékát utólagos támogatásként visszakaphatják (túlígénylés esetén visszaosztásra kerülhet sor). A konstrukció népszerűsége egyre növekszik, különösen közrejátszott ebben, hogy 7 milliárd forintra nőtt a támogatási keretösszeg, ezt 2021-től 11 milliárdra emelték fel.

Az agrárbiztosítások piacának alakulásában, fejlődésében jelentős szerepet játszik az igényelhető állami támogatás, mivel a termelők inkább a díjtámogatott konstrukciót választják. Az előző évekhez képest 2019-től bővült több csomag különböző növénykultúrákkal, például az „A” csomagba bekerültek a csonthéjas gyümölcskultúrák. A „B” csomagból a kalászosok átkerültek a „C” csomagba, amelynek hatása tükröződött a 2019-es adatoknál is. A „B” csomag esetében már 9 kockázatra köthettek biztosítást a termelők. A módosítások miatt átláthatóbb díjtámogatási rendszer jött létre, amely kedvezett a nagyobb értékű, koncentráltabb és ezáltal kockázatosabb gyümölcsösök kockázatainak biztosításának.

A növénybiztosítási ágazat hegemóniája továbbra is fennállt, a tavalyi évben az összbevétel 86,6 százalékát adta. Az állatbiztosítási ágazat részesedése 2020-ban az összes díjbevételből 3,5 százalék, a vagyon- és felelősségbiztosításoké növekedett 0,4 százalékponttal (9,8 százalék), míg az erdőbiztosításoké minimálisra csökkent (1. és 2. ábra).



1. ábra: **A mezőgazdasági biztosítások díjbevételének megoszlása Magyarországon 2020-ban, százalék**

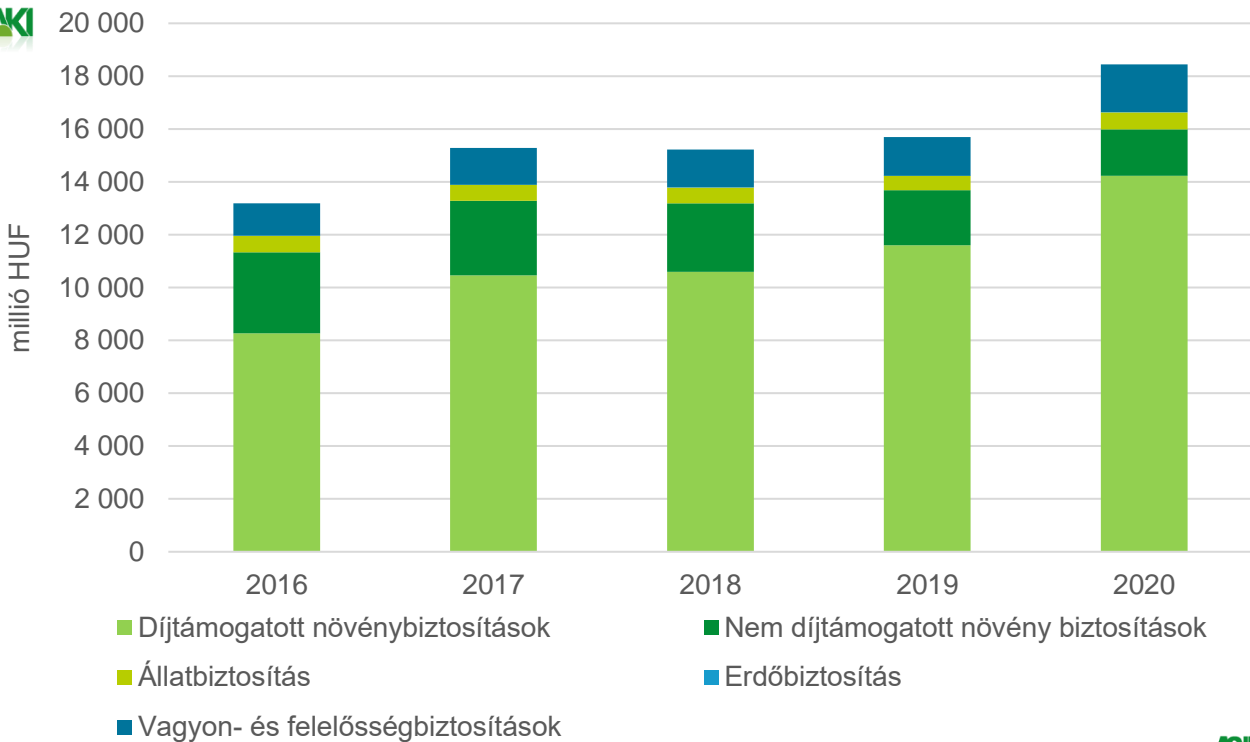


■ Növénybiztosítás ■ Állatbiztosítás ■ Erdőbiztosítás ■ Vagyon- és felelősségbiztosítások



Forrás: AKI Agrárstatisztikai Osztály

2. ábra: **Mezőgazdasági biztosítások díjbevételének alakulása, 2016–2020**



Forrás: AKI Agrárstatisztikai Osztály

A 2020-as év időjárása és hatása a mezőgazdaságra

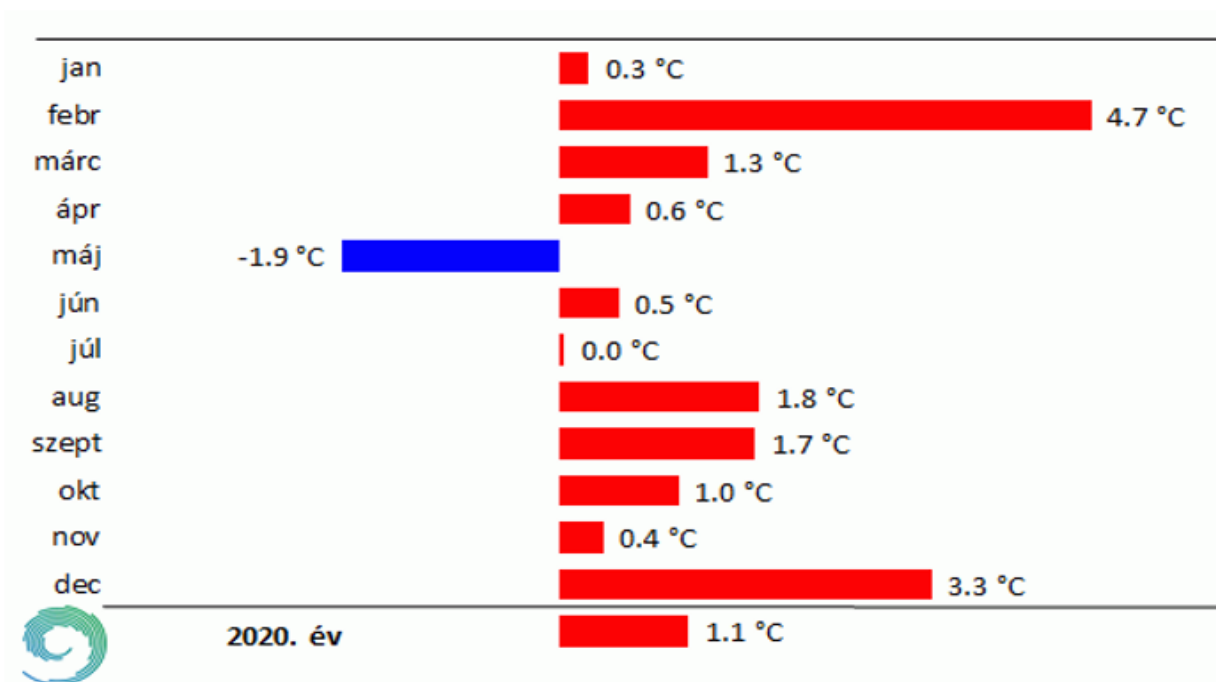
Az időjárás 2020-ban is nagymértékben befolyásolta a mezőgazdaságban a növénytermelési ágazat növénykultúráinak hozamait. A helyi károk intenzitása évről évre egyre erősebb, ami az időjárás szélsőséges jellegének fokozódását is mutatja. A piaci szereplők különösen a jégkár elleni biztosítást kötötték meg inkább a szolgáltatóknál, de népszerűek a viharkár elleni biztosítások is.

Az országos középhőmérséklet 2020-ban mintegy 1,1 °C-kal múlta felül az 1981–2010-es sokévi átlagot, és 11,5 °C-os középhőmérsékleti értékével az elmúlt 120 év nyolcadik legmelegebb éve volt. A nyár folyamán komoly hőségperiódusokat tapasztalhattunk 2020-ban, hőségnapból ($T_{max} \geq 30 \text{ °C}$) országos átlagban a normálnál (24 nap) jóval többet, 32 napot mértek. Térképen ábrázolva az adatokat elmondhatjuk, hogy az Alföld déli részén Békés megyében 40 napnál is több, míg Mezőkovácsházán összesen 52 hőségnapot jegyeztek fel. A 2020-as nyár legmagasabb hőmérsékletét (37,4 Celsius-fokot) augusztus 30-án Mezőkovácsházán mérték.

A mezőgazdasági jég- és viharkárok közös jellemzője, hogy sok tájegységben előfordultak, de viszonylag kis körzetekben jelentkeztek intenzív formában. A 2020-as évben is többször tapasztalhattuk a szélsőséges időjárási viszonyokat, heves zivatarokat. A jégelhárító (JÉGER-3. pillér) rendszer 2020-ban is aktívan részt vett a jégeső okozta károk csökkentésében.

Májusban egy markáns hidegfront miatt jelentősen visszaesett a hőmérséklet. Ekkor a fagyzugok mellett elsősorban az Alföldön, nagyobb területen 2 m-es magasságban is fagyott, a gyümölcsültetvények közül elsősorban a kajszai, a meggy és az őszibarack szenvedett jelentős fagykárokat. A havi középhőmérséklet minden hónapban magasabb volt az 1981–2010-es sokévi átlagnál, kivéve a májust. Az ország jelentős részét 11 °C-nál magasabb éves középhőmérsékletek jellemezték 2020-ban (3. és 4. ábra). A legmelegebb tájak a déli országrészben és a Duna Budapest alatti szakasza mentén voltak, ahol 12 °C fölé emelkedett az évi középhőmérséklet. A magasabban fekvő északi hegyvidéki területeken adódtak 8 °C-nál alacsonyabb évi átlagok is (Mátra és Bükk).

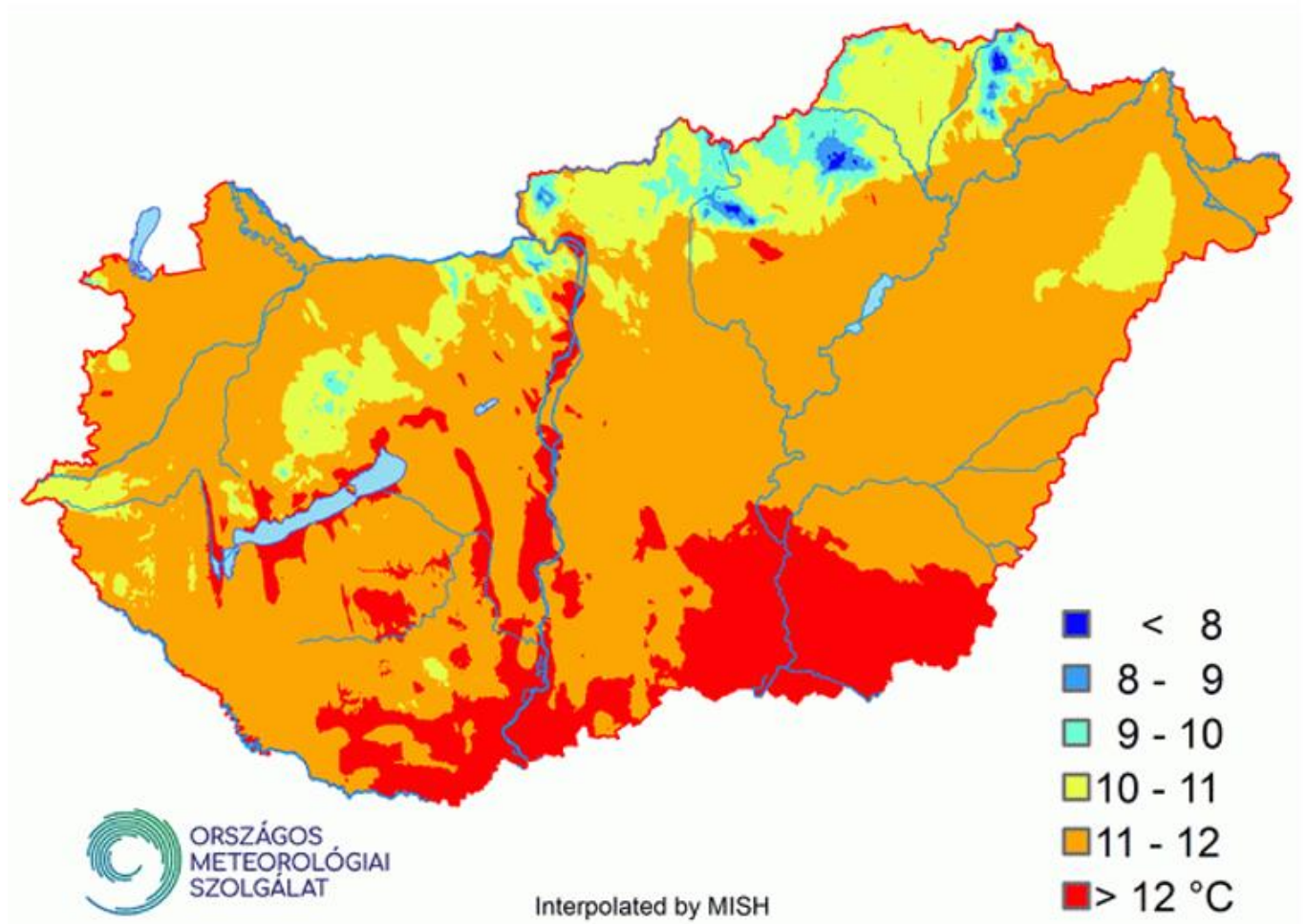
3. ábra: Az országos havi középhőmérséklet eltérése a sokévi (1981–2010-es) átlagtól 2020-ban (homogenizált, interpolált adatok alapján)



Forrás: Országos Meteorológiai Szolgálat



4. ábra: A 2020. évi középhőmérséklet Celsius-fokban (homogenizált, interpolált adatok alapján)



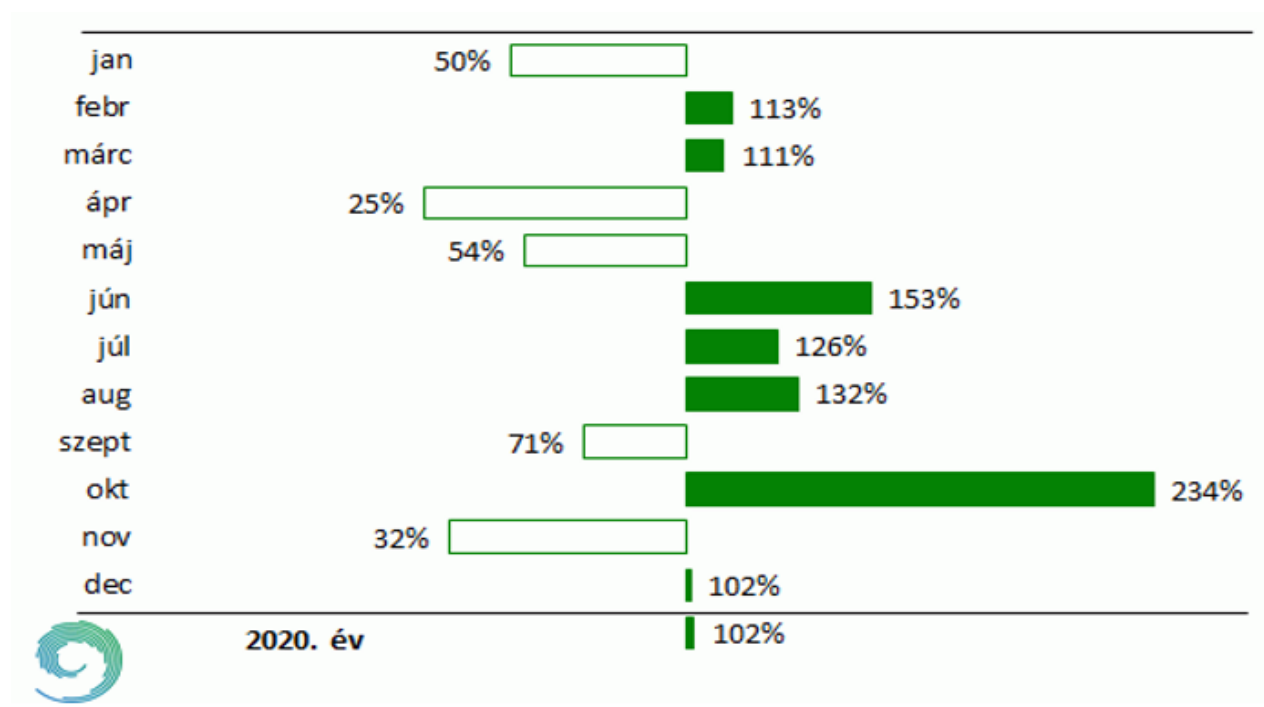
Forrás: Országos Meteorológiai Szolgálat

Az országos évi csapadékösszeg 2020-ban 615 mm volt, 16 mm-el kevesebb az előző évhez képest. A 2020-as évben két hónap (június és október) nagyon csapadékos volt. Legszárazabbnak 2020-ban a január, április és november hónapok bizonyultak, ugyanis több mint 50 százalékkal maradt el a havi csapadékösszeg a sokéves átlagtól. Április mellett május is igen száraznak bizonyult, mivel ezen időszak, a tavaszi vetések ideje nem volt jó hatással a növénytermesztésre. Vésén június 24-én 24 óra alatt özvényszerűen, összesen 178 mm csapadék hullott, ami több, mint egy teljes hó-

nap csapadékmennyisége. A legmagasabb csapadékösszeg 969,6 mm (Vése), a legalacsonyabb csapadékmennyiség 404,5 mm (Tass) volt 2020-ban (5. és 6. ábra).

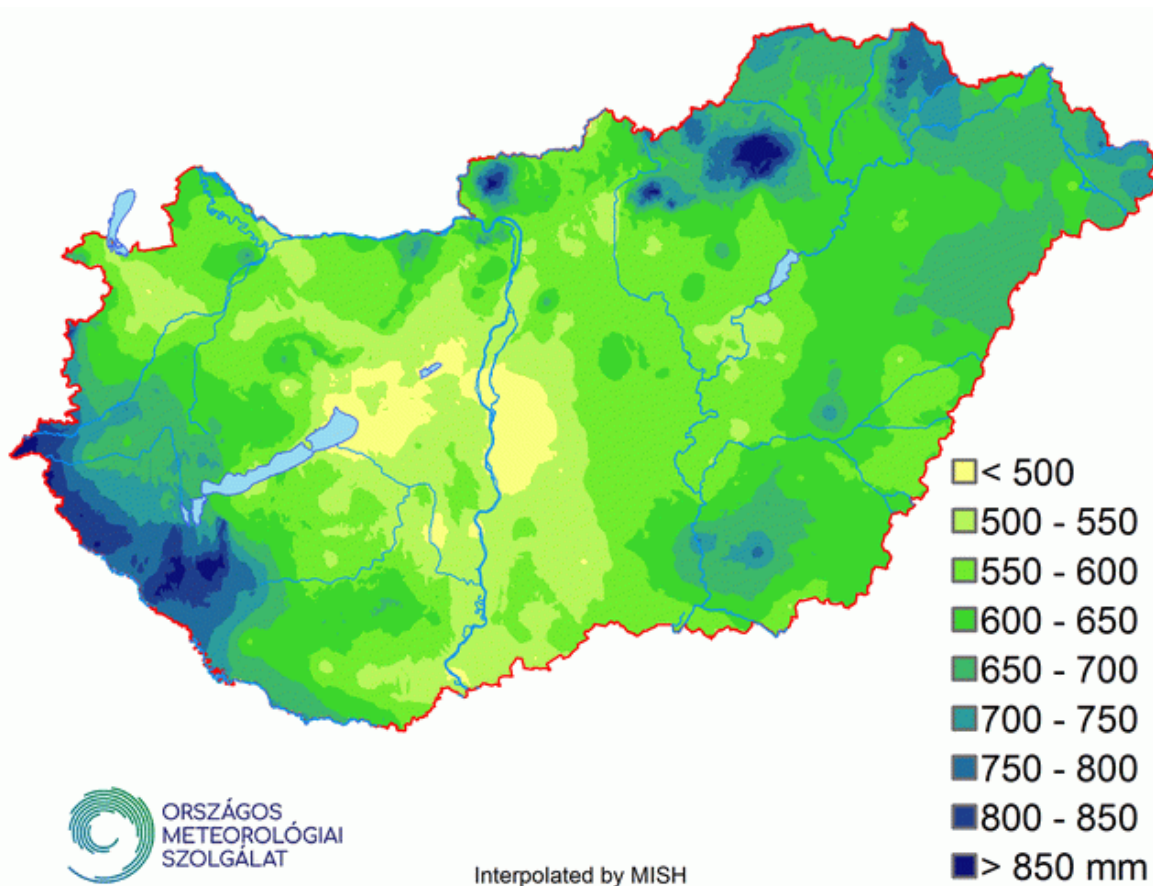
Az évi csapadékösszeg térbeli eloszlása alapvetően tükrözte a domborzati adottságok hatását, ugyanakkor jelentős területi különbségek is jelentkeztek az országon belül. Zala megyében és a Bükkben jóval 850 mm feletti évi csapadékösszeg adódott. Máshol 500 mm közelében és az alatt alakult az évi csapadékmennyiség, így Fejér megye és Pest megye délnyugati tájaira érkezett a legkevesebb csapadék.

5. ábra: Havi csapadékösszegek 2020-ban az 1981–2010-es normál százalékában (homogenizált, interpolált adatok alapján)



Forrás: Országos Meteorológiai Szolgálat

6. ábra: A 2020. évi csapadékösszeg mm-ben (homogenizált, interpolált adatok alapján)



Forrás: Országos Meteorológiai Szolgálat



A mezőgazdasági biztosítások alakulása 2020-ban

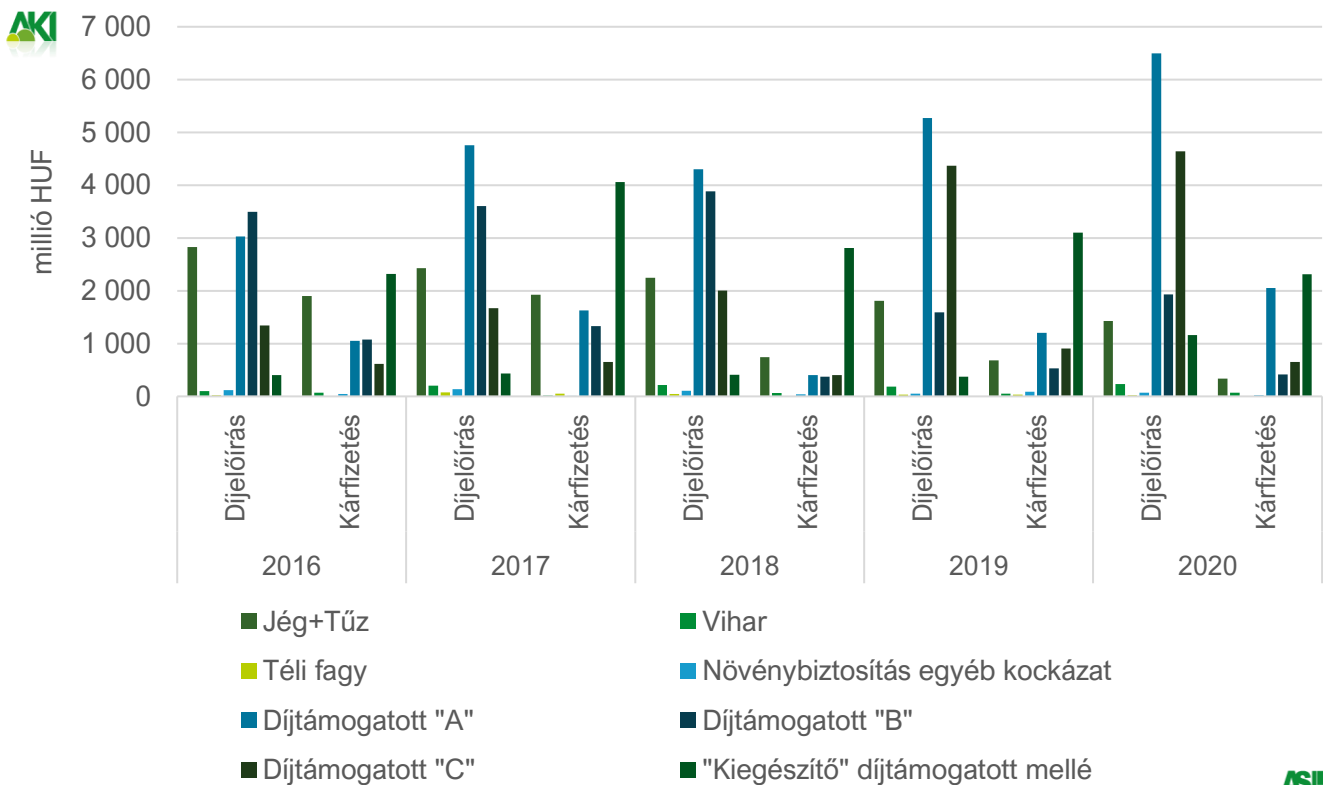
A mezőgazdasági díjbevételek összesen 18,4 milliárd forintot, míg a kárfizetések 6,6 milliárd forintot (mely 12 százalékkal kevesebb, mint az előző évi érték) tettek ki 2020-ban.

A növénybiztosításoknál a díjfizetés 16 milliárd forint (+16,7 százalék 2019-hez képest), a kárkifizetés 5,9 milliárd forint (-11,1 százalék 2019-hez képest) volt. Az állatbiztosítási ágazat 2020. évi díjbevétele 646 millió forintot, a kárfizetése 159 millió forintot (a díjfizetés 19,5 százalékkal nőtt, míg a kifizetés 36,3 százalékkal csökkent az előző évhez képest) ért el, az előző évben tapasztalt tendencia ellentéte zajlott le. A vagyon- és felelősségbiztosítások díjelőírása 1808 millió forint, a kárfizetése 605 millió forint volt. A mezőgazdasági biztosítások átlagos kárhányada 2020-ban 36 százalék volt, a

növénybiztosításoké 36,7 százalékot, az állatbiztosításé 24,6, illetve a vagyon- és felelősségbiztosítás kárhányada 33,5 százalékot tett ki: minden fő kategóriánál csökkentek az előző évhez viszonyítva.

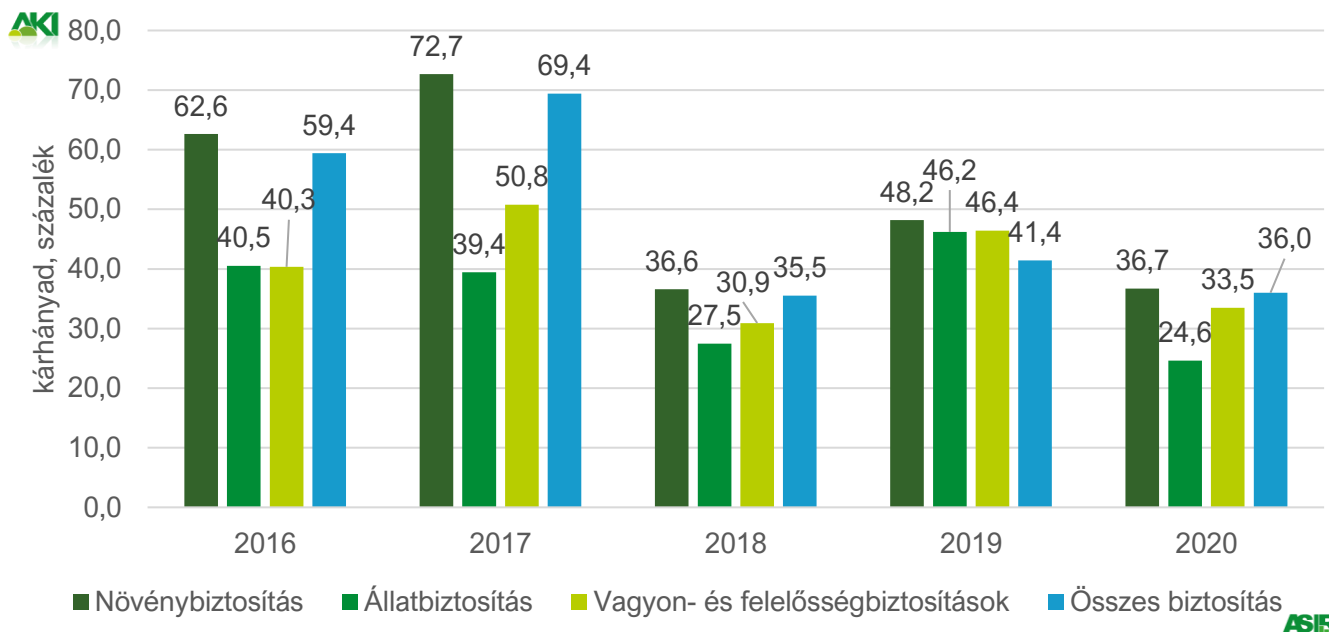
A nem díjtámogatott növénybiztosítások esetén a jég-, tűz- és viharkárra kötöttek legtöbbször (9307 biztosított) biztosítást. A jég és tűz kockázati tényező esetén 23,7 százalékos, a vihar esetén 29,2 százalékos kárhányad keletkezett 2020-ban. Az összes növénybiztosítást vizsgálva legnagyobb mértékű, 199,6 százalékos kárhányad (amely az előző évihez képest 628,1 százalékpontos csökkenést jelent) a kiegészítő biztosításoknál keletkezett (7. és 8. ábra).

7. ábra: A növénybiztosítások díjelőírásának és kárfizetésének alakulása kockázati tényezők és csomagok szerint, 2016–2020



Forrás: AKI Agrárstatisztikai Osztály

8. ábra: **A kárhányadok alakulása a főbb mezőgazdasági biztosítási csoportoknál Magyarországon, 2016–2020**



Forrás: AKI Agrárstatisztikai Osztály

A hazai díjtámogatott biztosítási piacon az „A” típusú növénybiztosítás az összes díjtámogatott és a hozzá kapcsolódó kiegészítő biztosítások díjelőírásának 45,7 százalékát, kárfizetésének 37,8 százalékát (16 százalékponttal nőtt) tette ki 2020-ban. A díjtámogatott növénybiztosításból (a kiegészítő biztosítások elhagyásával) a legnagyobb részesedést továbbra is az „A” típusú érte el: a díjbevételek 49,7 százalékát, míg a kárfizetések 65,8 (20,3 százalékponttal nőtt) százalékát adta. A kárhányadok 2020-ban az előző évhez viszonyítva a díjtámogatott növénybiztosításoknál (az „A” típusút kivéve) és a kiegészítő szerződéseknél is egyaránt csökkentek. A díjtámogatott növénybiztosítás átlagos kárhányada 23,9 százalékot tett ki 2020-ban. A kiegészítő biztosításkötések figyelembevételével – amelyeket a díjtámogatott biztosításokra kötöttek – a kárhányad 38,2 százalékra nőtt (1. táblázat), ami 2019-hez képest 11,3 százalékpontos csökkenést jelentett.

Egyre több gazdálkodó köt növénybiztosítást, mert a korábban nem jellemző időjárás jelenségek (aszály, fagyok stb.) fontossá tették számukra, hogy védekezzenek. Természetesen van lehetőség például jéghálóval védekezni a jég ellen, vannak a fagy ellen is védekezési lehetőségek – de ezek komoly beruházást igényelnek, kissé bizonytalanok és nem minden termelő engedheti

meg magának. Viszont szeretnék az esetleges jövedelemkiesést és az ezzel járó károkat csökkenteni, így a biztosítókhoz fordulnak. A szerződések megkötésekor a biztosítók csomagbiztosításokat kötnek általában, amely átfedésekhez vezet a díjtámogatott biztosítások A, B és C típusainál, illetve a kiegészítőnél szereplő szerződés és biztosítottak számával. A szerződések száma 2020-ban a „B” típusú kivételével (–38,1 százalék) minden típusnál növekedést mutatott, tehát egyre több gazda élt a lehetőséggel és vette igénybe ezt a biztosítási formát. A kiegészítő szerződések száma 7,7 százalékkal, míg a biztosítottak száma (28 653) 7,9 százalékkal növekedett 2019-hez képest. A „B” és „C” csomag közötti átrendeződés oka a díjtámogatott biztosítások növénystruktúrájának átszervezése miatt alakult ki. A „B” csomagból kikerültek a kalászosok és átkerültek a „C” típusba. Így a „B” típusnál a mutatók értéke tovább csökkent (biztosítottak száma: –37,7; biztosított terület –21,8; biztosítási összeg: –20,7 százalék), kivéve a díjbefizetést, amely 21,6 százalékkal nőtt 2019-hez képest. Ez abból adódik, hogy a magasabb díjú ültetvénybiztosítások találhatóak a „B” csomagban. Összességében egy kicsit csökkent a kárhányad 2019-hez képest, ami azt eredményezte, hogy a 2020-as év a biztosítók számára az előző évhez hasonlóan jó évvjárat volt.



1. táblázat: **A hazai díjtámogatott biztosítási piac alakulása Magyarországon, 2017–2020**

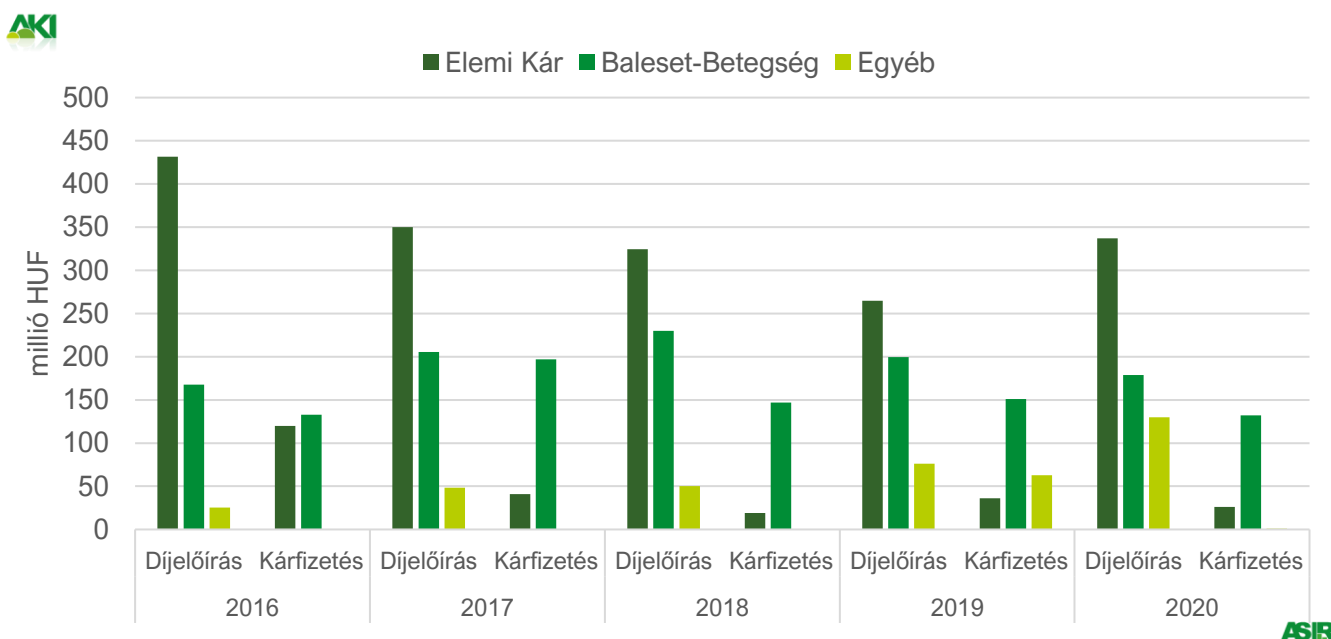
Kockázati csoportok, 2017	Szerződésszám (db)	Biztosítottak száma (fő, db)	Díjelőírás (millió HUF)	Kárfizetés (millió HUF)	Kárhányad (%)
Díjtámogatott „A”	4 399	–	4 754,5	1 627,7	34,2
Díjtámogatott „B”	9 778	–	3 601,7	1 330,1	36,9
Díjtámogatott „C”	6 776	–	1 667,8	651,7	39,1
Díjtámogatott összesen	–	–	10 024,0	3 609,5	36,0
„Kiegészítő” díjtámogatott mellé	13 575	–	432,3	4 059,9	939,2
Díjtámogatott és kiegészítő összesen	–	–	10 456,3	7 669,4	73,3
Kockázati csoportok 2018	Szerződésszám (db)	Biztosítottak száma (fő, db)	Díjelőírás (millió HUF)	Kárfizetés (millió HUF)	Kárhányad (%)
Díjtámogatott „A”	4 731	6 016	4 300,8	401,6	9,3
Díjtámogatott „B”	12 100	12 899	3 883,9	373,9	9,6
Díjtámogatott „C”	7 236	8 391	2 005,8	403,3	20,1
Díjtámogatott összesen	–	–	10 190,5	1 178,8	11,6
„Kiegészítő” díjtámogatott mellé	15 425	22 415	406,7	2 811,3	691,2
Díjtámogatott és kiegészítő összesen	–	–	10 597,2	3 990,1	37,7
Kockázati csoportok 2019	Szerződésszám (db)	Biztosítottak száma (fő, db)	Díjelőírás (millió HUF)	Kárfizetés (millió HUF)	Kárhányad (%)
Díjtámogatott „A”	6 058	7 608	5 270,7	1 203,2	22,8
Díjtámogatott „B”	5 976	6 707	1 589,9	533,3	33,5
Díjtámogatott „C”	12 999	14 657	4 371,0	904,2	20,7
Díjtámogatott összesen	–	–	11 231,6	2 640,7	23,5
„Kiegészítő” díjtámogatott mellé	22 831	26 576	373,8	3 103,2	830,1
Díjtámogatott és kiegészítő összesen	–	–	11 605,4	5 743,9	49,5
Kockázati csoportok 2020	Szerződésszám (db)	Biztosítottak száma (fő, db)	Díjelőírás (millió HUF)	Kárfizetés (millió HUF)	Kárhányad (%)
Díjtámogatott „A”	8 157,0	9 914,0	6 496,5	2 055,0	31,6
Díjtámogatott „B”	3 697,0	4 178,0	1 933,4	417,0	21,6
Díjtámogatott „C”	14 332,0	15 683,0	4 639,7	650,0	14,0
Díjtámogatott összesen	–	–	13 070	3 122,0	23,9
„Kiegészítő” díjtámogatott mellé	24 598,0	28 683,0	1 159,9	2 315,0	199,6
Díjtámogatott és kiegészítő összesen	–	–	14 229,5	5 869,0	38,2

Forrás: AKI Agrárstatisztikai Osztály

Az állatbiztosítások esetén 2020-ban továbbra is az elemi károkra kötöttek leginkább biztosítást a gazdálkodók, így 337 millió forint folyt be, amelyből 26 millió forint került vissza a termelőkhez kárfizetésként. A betegség-

és balesetbiztosítások kárhányada 7,8 százalékot tett ki, az egyéb járványos megbetegedéseké pedig 0,8 százalék volt 2020-ban (9. ábra).

9. ábra: A magyarországi állatbiztosítások díjelőírásainak és kárfizetéseinek alakulása, 2016–2020



Forrás: AKI Agrárstatisztikai Osztály

A vagyon- és felelősségbiztosításoknál 2020-ban az előző éveknek megfelelően a mezőgazdasági vagyonbiztosítások domináltak. A befolyt díjelőírás 1669,4 millió forint volt, melyből 591 millió forint kártérítési összeget fizettek ki (+54 százalék) a biztosítók a termelők részére, ezáltal a kárhányad itt is kedvezően alakult, 35,4 százalék volt (11 százalékponttal csökkent 2019-hez képest). Egyre több beruházás zajlik a mezőgazdaságban, melyek értékét érdemes megóvni, ezt a gazdák is belátják és ez látható a mezőgazdasági vagyonbiztosítások mutatóinál, hiszen a kárfizetésen kívül minden megfigyelt kategóriában 10-23 százalékos növekedést tapasztalhattunk.

Súlyos károk jellemezték a 2020-as évet is, az előző évhez képest azonban csökkentek a kárhányadok (ezt

elősegítette a III. pilléreként emlegetett JÉGER jégkár-mérséklő rendszer, mely a jégkárok csökkentésében játszott nagy szerepet). Egyre nagyobb károk keletkeztek, főleg a szántóföldi növénykultúrákban az aszály sújtotta területeken és már nem csak a nyári forróság által okozott szárazság, hanem az őszi, téli csapadékhiány is fontos tényezővé lépett elő. A termelők részére 2021-től az állam egy új konstrukciót alakított ki, a „Mezőgazdasági krízisbiztosítási rendszert” (IV. pillér). Ez a rendszer a mezőgazdasági termelők jövedelemingadozásainak mérséklését és a jövedelmek stabilizálását segíti. A rendszerhez csatlakozó termelő hozzájárulást fizet 3 évig, melynek alapja a termőföld területe, illetve az átlagos állatállomány. Amennyiben krízishelyzet alakul ki a gazdálkodó tevékenységénél, kompenzációra jogosulttá válik.



Táblázatok

2. táblázat: A mezőgazdasági biztosítások kockázati tényezők szerinti bontásban, 2020

Kockázati csoportok	Szerződés-szám (db)	Biztosítottak száma (fő, db)	Díjelőírás (millió HUF)	Biztosított terület (ha)	Biztosítási összeg (millió HUF)	Kárfizetés (millió HUF)	Kárhányad (%)
Növénybiztosítás							
Nem díjtámogatott növénybiztosítások							
Jég és tűz	5 458	7 310	1 427	352 584	127 398	338	23,7
Vihar	1 640	1 997	236	66 401	21 197	69	29,2
Téli fagy	111	123	22	8 520	1 221	1	4,6
Növénybiztosítás egyéb kockázat	305	376	69,44	30 511	16 232	91	130,7
Díjtámogatott növénybiztosítások							
Díjtámogatott „A”	8 157	9 914	6 496	510 937	149 457	2 055	31,6
Díjtámogatott „B”	3 697	4 178	1 933	69 921	49 917	417	21,6
Díjtámogatott „C”	14 332	15 683	4 640	1 228 980	333 741	650	14,0
„Kiegészítő” díjtámogatott mellé	24 598	28 683	1 160	1 271 994	534 165	2 315	199,6
Növénybiztosítások	–	–	15 983,9	–	–	5 936	37,1
Állatbiztosítás							
Elemi kár	1 411	1 435	337	–	192 945	26	7,7
Betegség, baleset	83	83	179	–	6 582	132	73,8
Egyéb járványos betegségek	189	348	130	–	21 148	1	0,8
Állatbiztosítások	–	–	646	–	–	159	24,6
Erdőbiztosítás							
Erdőbiztosítások	–	–	9,99	–	–	0	0,0
Vagyon- és felelősségbiztosítások							
Mezőgazdasági vagyon	5 562	5 607	...	–
Mezőgazdasági felelősség	–
Vagyon- és felelősségbiztosítások	–	–	1 808	–	–	605	33,5

... adatvédelmi ok miatt nem megjeleníthető, – nincs adat.
 Forrás: AKI Agrárstatisztikai Osztály



3. táblázat: **A biztosítók által lebonyolított mezőgazdasági biztosítások kockázati tényezők szerinti bontásban, 2020**

Kockázati csoportok	Szerződés-szám (db)	Biztosítottak száma (fő, db)	Díjelőírás (millió HUF)	Biztosított terület (ha)	Biztosítási összeg (millió HUF)	Kárfizetés (millió HUF)	Kárhányad (%)
Növénybiztosítás							
Nem díjtámogatott növénybiztosítások							
Jég és tűz	5 355	7 207	1 387	341 275	101 201	338	24,4
Vihar	1 637	1 994	236	66 190	21 140	69	29,3
Téli fagy	110	122	22	8 431	1 199	1	4,6
Növénybiztosítás egyéb kockázat	305	376	50	30 511	16 232	24,00	48,3
Díjtámogatott növénybiztosítások							
Díjtámogatott „A”	6 931	8 688	6 205	483 810	140 584	1 937	31,2
Díjtámogatott „B”	3 415	3 896	1 873	68 097	48 755	415	22,2
Díjtámogatott „C”	13 375	14 726	4 404	1 168 433	308 684	636	14,4
„Kiegészítő” díjtámogatott mellé	22 143	26 228	1 114	1 180 278	498 684	2 250	201,9
Növénybiztosítások	–	–	15 310	–	–	5 670	37,0
Állatbiztosítás							
Elemi kár	1 411	1 435	337	–	192 945	26	7,7
Betegség, baleset	80	80	173	–	6 480	128	73,7
Egyéb járványos betegségek	189	348	130	–	21 148	1	0,8
Állatbiztosítások	–	–	641	–	–	156	24,4
Erdőbiztosítás							
Erdőbiztosítások	–	–	...	–	–
Vagyon- és felelősségbiztosítások							
Mezőgazdasági vagyon	5 562	5 607	...	–
Mezőgazdasági felelősség	–
Vagyon- és felelősségbiztosítások	–	–	1 808	–	–	605	33,5

... adatvédelmi ok miatt nem megjeleníthető, – nincs adat.

Forrás: AKI Agrárstatisztikai osztály



