

AGRÁRPIACI JELENTÉSEK

GABONA ÉS IPARI NÖVÉNYEK

XXIV. ÉVFOLYAM • 7. szám • 2021

GABONA ÉS IPARI NÖVÉNYEK

XXIV. ÉVFOLYAM • 7. szám • 2021

2021. április 27.
Megjelenik kéthetente

Felelős szerkesztő
Dr. Stummer Ildikó

Szerzők
Pásztor Zsuzsanna
pasztor.zsuzsanna@aki.gov.hu

Kiadó



Agrárközgazdasági Intézet
Nonprofit Kft.

Elérhetőségek
H-1093 Budapest, Zsil utca 3–5.
Telefon: (+36 70) 501-0446
Fax: (+36 1) 217-8111
<https://aki.gov.hu>
aki@aki.gov.hu

A kiadvány az Agrárközgazdasági Intézet
által üzemeltetett Piaci Árinformációs Rendszer



adatai alapján készül.

Friss adatokért, kérjük látogasson el a
<https://pair.aki.gov.hu>
oldalra

ISSN 1418 2130

Tartalomjegyzék

Összefoglaló	3
Summary	3
Gabonapiaci jelentés	4
Búza	4
Kukorica	4
A gabonafélék jegyzése	5
Gabonapiaci információk	8
Olajnövénypiaci jelentés	13
Szójabab	13
Repcemag	13
Napraforgómag	13
Az olajmagok és származékaik jegyzése	14
Olajmagpiaci információk	17

A kiadványokkal kapcsolatban részletes
felvilágosítást ad:

Publikációs Csoport
publikacio@aki.gov.hu
Telefon: (+36 70) 501-1156



Minden jog fenntartva. A kiadvány bármely részének sokszorosítása, adatainak bármilyen formában (nyomtatott vagy elektronikus) történő tárolása vagy továbbítása, illetőleg bármilyen elven működő adatbázis-kezelő segítségével történő felhasználása csak a kiadó előzetes írásbeli engedélyével történhet.

Összefoglaló

Az AKI PÁIR adatai szerint Magyarországon az étkezési búza áfa és szállítási költség nélküli termelői ára 72,6 ezer forint/tonna (+31 százalék), a takarmánybúzáé 72,3 ezer forint/tonna (+37 százalék), a takarmánykukoricáé 70,7 ezer forint/tonna (+54 százalék) volt április harmadik hetében.

Ezzel egy időben a repcemag termelői ára 163,6 ezer forint/tonna (+33 százalék), az ipari napraforgómagé (magas olajsavtartalmú napraforgómaggal együtt) 190,9 ezer forint/tonna (+73 százalék) volt. A full-fat szóját (33 százalék fehérje-, 12 százalék olaj- és legfeljebb 12 százalék víztartalmú) 171,9 ezer forint/tonna áfa és szállítási költség nélküli áron értékesítették ugyanekkor. A szójabab termelői ára 166,1 ezer forint/tonna volt április harmadik hetében.

Summary

According to the data of AKI PÁIR, in Hungary, the producer price of milling wheat (excluding VAT and transport costs) was HUF 72.6 thousand per tonne (+31 per cent), of feed wheat was HUF 72.3 thousand per tonne (+37 per cent), of feed maize was HUF 70.7 thousand per tonne (+54 per cent) in the third week of April.

At the same time, the producer price of rapeseed was HUF 163.6 thousand per tonne (+33 per cent), the sunflower seed (with high oleic sunflower seed) was HUF 190.9 thousand per tonne (+73 per cent). Meanwhile processors' sale price of full-fat soybean (33 per cent protein, 12 per cent oil and up to 12 per cent water content) was HUF 171.9 thousand per tonne excluding VAT and transport costs. The producer price of soybean was HUF 166.1 thousand per tonne in the third week of April.

Gabonapiaci jelentés

Búza

A *Tallage* áprilisi tájékoztatása szerint a fekete-tengeri régióban rendelkezésre álló bőséges búzakészletek és a jó termesztési feltételek nyomást gyakoroltak a búza világszertei árára, aminek köszönhetően az Oroszországban megtermelt 12,5 százalékos fehérjetartalmú malmai búza azonnali kikötői ára (*FOB*) 47 dollárral 240 dollár/tonnáig csökkent március 12. és április 9. között. A május–augusztusi szállítmányokra 218–240 dollár/tonnáért kötődtek szerződéseket ugyanekkor. Az európai árak – kisebb mértékben – követték a fekete-tengeri trendet, Franciaországban (*FOB Ruen*) a malmai és a takarmánybúza spot piaci ára egyaránt 16 dollárral alacsonyabb, 265 dollár/tonna, a május–augusztusi 235–268 dollár/tonna volt a megfigyelt időszakban. Németországban (*FOB Hamburg*) tonnánként 262 dollárért (–16 dollár) kötődtek szerződést az azonnali, 263 dollárért (–19 dollár) a májusi, 265 dollárért a júniusi, 236 dollárért az augusztusi szállítmányokra április elején. Az USA-ban a májusi szállítású piros keményszemű őszi búzával (*HRW*) 258 (–14 dollár), a június–augusztusival 263–265 dollár/tonnáért (–11 dollár) kereskedtek ugyanekkor. Ezzel egy időben a piros lágyszemű őszi búza (*SRW*) augusztusi exportára 268 dollár/tonna volt. Argentínában a malmai búza spot piaci ára (*FOB Up River*) 250 (–7 dollár), a májusi 252 (–14 dollár), a júniusi 257 dollár/tonna volt április 9-én. Az AKI PÁIR adatai szerint Magyarországon az egy évvel korábbit 30,9 százalékkal meghaladó áfa és szállítási költség nélküli termelői áron, átlagosan 72,6 ezer forint/tonnáért forgott az étkezési búza április harmadik hetében. A takarmánybúzával 72,3 ezer forint/tonnáért (+37 százalékos) kereskedtek ugyanekkor.

A chicagói árutőzsdén (*CME/CBOT*) a búza májusi jegyzése 261 dollár/tonnáig emelkedett április 12–23. között. A párizsi árutőzsdén (*Euronext/MATIF*) 211–239 euró/tonna között jegyezték a terményt a legközelebbi lejáratra vonatkozóan ugyanekkor.

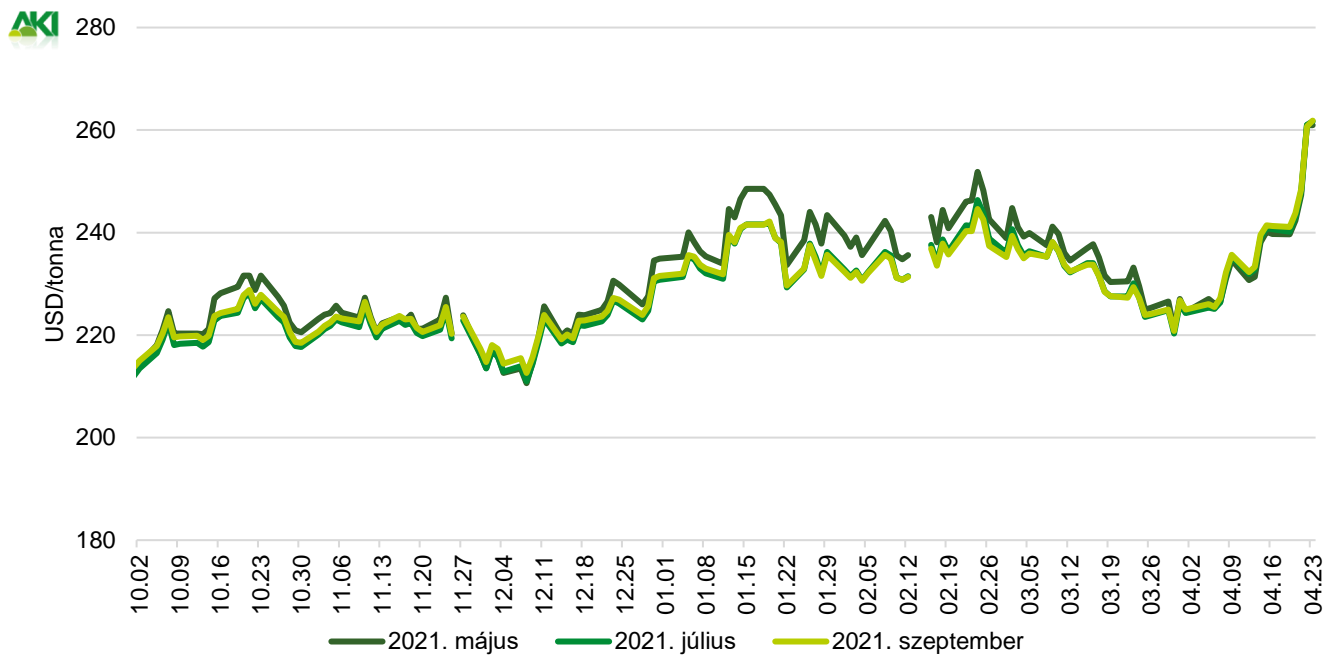
Kukorica

A USA agrárminisztériuma március végén tette közzé a 2021. évi kukoricaterületre vonatkozó előrejelzését, ami jóval alulmúlja a korábbi várakozásokat. Ennek hatására az USA-ban megtermelt kukorica azonnali exportára 7 dollárral 254, a június–augusztusi szállítású 7-8 dollárral egyaránt 252 dollár/tonnára nőtt március 11. és április 8. között. Argentínában a vetés késése és a csapadékhiány negatívan hathat a termésvárakozásokra, ezért a termény spot piaci ára (*FOB*) 12 dollárral 242 dollár/tonnára emelkedett a megfigyelt időszakban. A júniusi szállítási határidőre vonatkozóan 241 (+9 dollár), az augusztusira 231 dollár/tonnáért (+3 dollár) kötődtek szerződéseket ugyanekkor. Európában a kukorica piacára nyomást gyakorolt a búza árának csökkenése, ezért Franciaországban – az amerikaiánál kisebb mértékben – 1-1 dollárral nőtt (272–275 dollár/tonnára) a termény június–augusztusi kiviteli ára (*FOB*) március 11. és április 8. között. Ezzel egy időben Ukrajnában 1 dollárral volt magasabb az azonnali szállítású termény ára (*FOB*, 265 dollár/tonna), a június–augusztusi szállítmányokkal 267–277 dollár/tonnáért kereskedtek. Bulgáriában és Romániában a kukorica június–augusztusi exportára egyaránt 5 dollárral csökkent, 261–264 dollár/tonna volt április 8-án (*Tallage*). Magyarországon az AKI PÁIR adatai szerint átlagosan 70,7 ezer forint/tonna termelői áron cserélt gazdát a takarmánykukorica április harmadik hetében. Ez az árszint az egy évvel korábbit 54 százalékkal múlta felül.

A Budapesti Értéktőzsdén az *ISCC NUTS II* fenntartható takarmánykukorica májusi jegyzése április 12. és 23. között nem változott, tonnánként 75 ezer forint/tonna volt, miközben a termény júliusi jegyzése 2000 forinttal 77 ezer forint/tonnára nőtt. Ezzel egy időben a kukorica 2021. november – 2022. májusi kurzusa 62–65 ezer forint/tonna között alakult. A chicagói árutőzsdén 258 dollár/tonnáig emelkedett a kukorica jegyzése (májusi lejárat) a megfigyelt tőzsdnapokon. A párizsi árutőzsdén a termény fronthavi jegyzése 216–234 euró/tonna között alakult ugyanekkor.

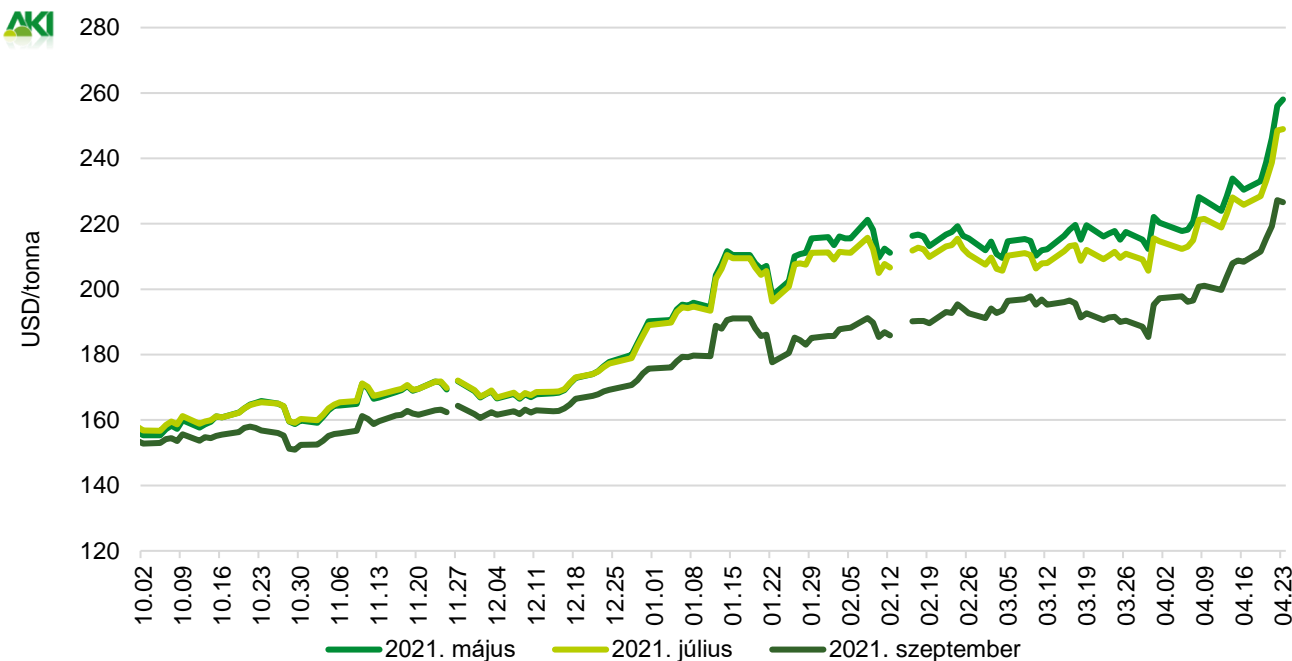
A gabonafélék jegyzése

1. ábra: A búza különböző határidőre szóló jegyzése a chicagói árutőzsdén (2020–2021)



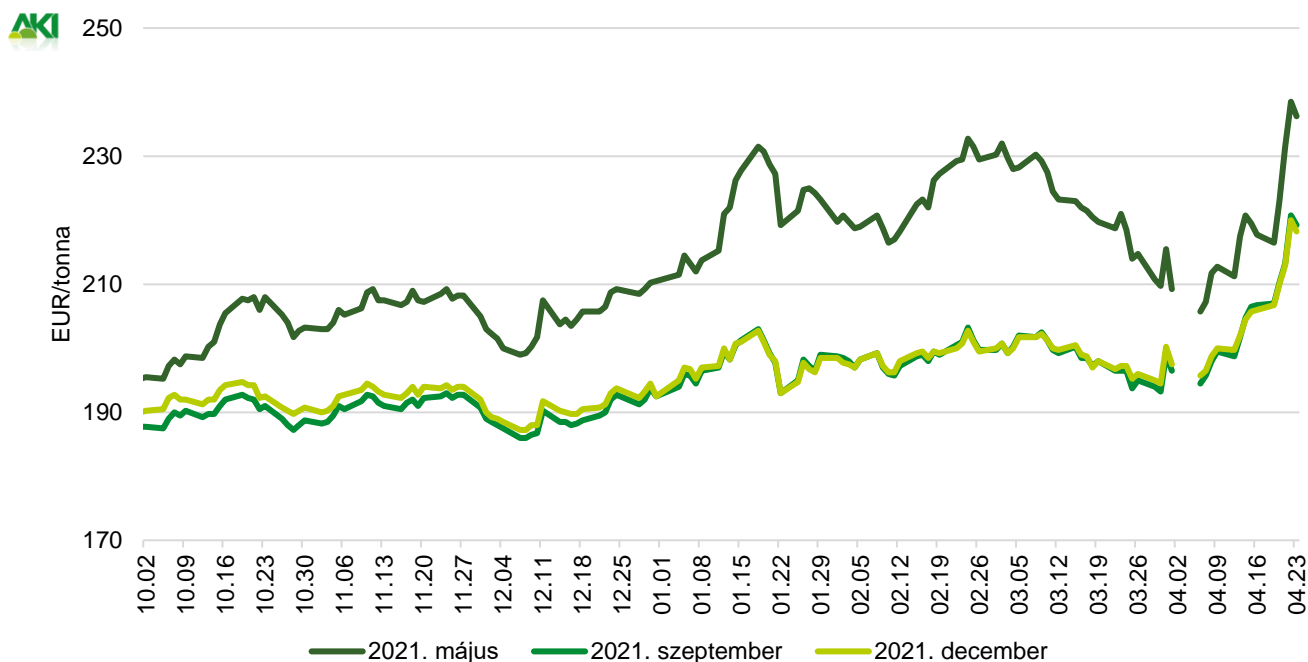
Forrás: CME Group

2. ábra: A kukorica különböző határidőre szóló jegyzése a chicagói árutőzsdén (2020–2021)



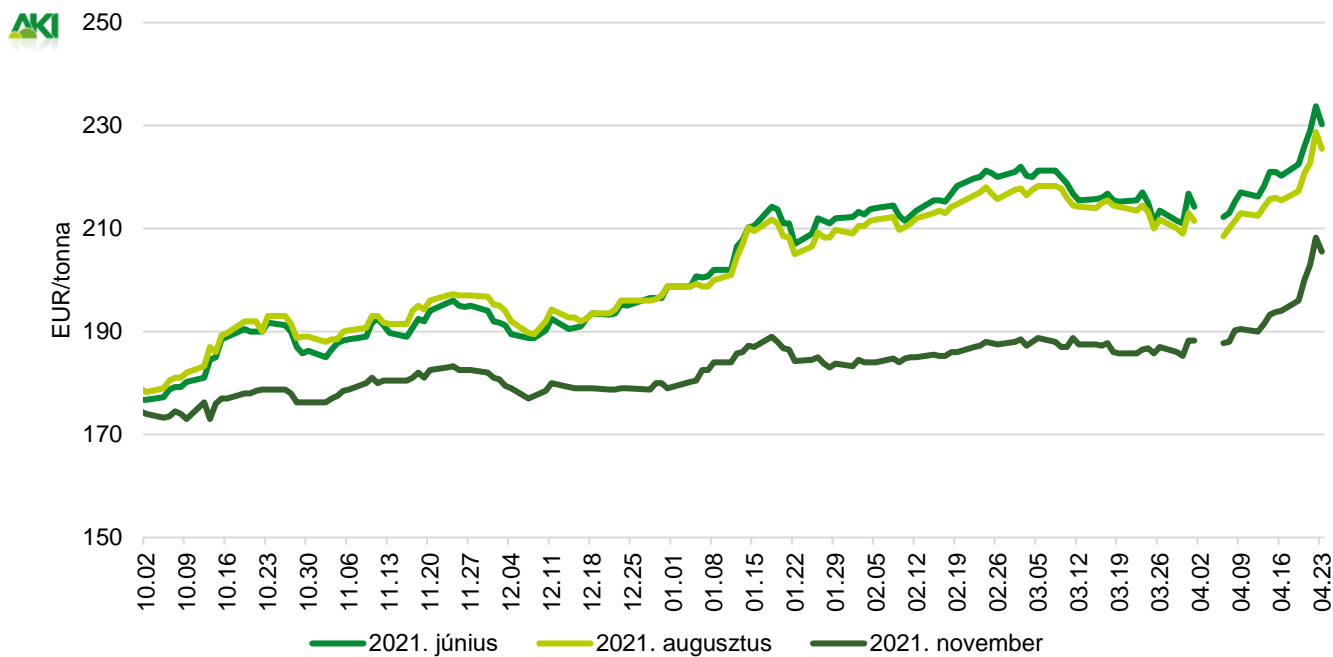
Forrás: CME Group

3. ábra: **A búza különböző határidőre szóló jegyzése a párizsi árutőzsdén (2020–2021)**



Forrás: Euronext

4. ábra: **A kukorica különböző határidőre szóló jegyzése a párizsi árutőzsdén (2020–2021)**



Forrás: Euronext

1. táblázat: **A búza és a kukorica nemzetközi tőzsdei jegyzése (2021. április 23.)**

Szállítási határidő	Euronext/MATIF, Párizs		Szállítási határidő	CME/CBOT, Chicago (őszi lágy búza)	
	EUR/tonna	HUF/tonna		USD/tonna	HUF/tonna
BÚZA					
2021. május	236	85 853	2021. május	261	78 637
2021. szeptember	219	79 675	2021. július	262	78 860
2021. december	218	79 312	2021. szeptember	262	78 905
2022. március	220	79 766	2021. december	263	79 279
2022. május	220	79 766	2022. március	264	79 635
2022. szeptember	198	71 772	2022. május	261	78 616
KUKORICA					
2021. június	230	83 673	2021. május	258	77 754
2021. augusztus	226	81 947	2021. július	249	75 024
2021. november	206	74 679	2021. szeptember	227	68 286
2022. január	206	74 679	2021. december	217	65 321
2022. március	206	74 860	2022. március	219	65 963
2022. június	209	75 951	2022. május	220	66 342

Forrás: Euronext, CME Group

2. táblázat: **A főbb termények különböző lejáratra szóló kontraktusainak belső volatilitása**

	Lejárat	Elszámolóár (USD/tonna)	Belső volatilitás ^{a)}	
			2021.04.16. (százalék)	2021.04.23. (százalék)
Búza	2021. május	260,95	29,3	37,6
Kukorica	2021. május	258,02	30,4	37,1
Szójabab	2021. május	565,71	20,1	24,3
Szójadara	2021. május	465,48	22,9	26,9

^{a)} Belső volatilitás (implied volatility): A piaci szereplők várakozásait tükröző volatilitás, amelyre az adott határidős kontraktusra köthető opciók aktuális prémiumából matematikai modellek segítségével következtetni lehet. (Pl.: Ha a belső volatilitás értéke 15,8 százalék, akkor az adott határidős kontraktus jegyzésében az elkövetkező 365 napban 68 százalékos valószínűséggel $\pm 15,8$ százalék eltérés várható.)

Forrás: Barchart

3. táblázat: **A különböző árutőzsdei szereplők nyitott kötésállománya (határidős kontraktusok) a főbb termények vonatkozásában a chicagói árutőzsdén (2021. április 20.)**

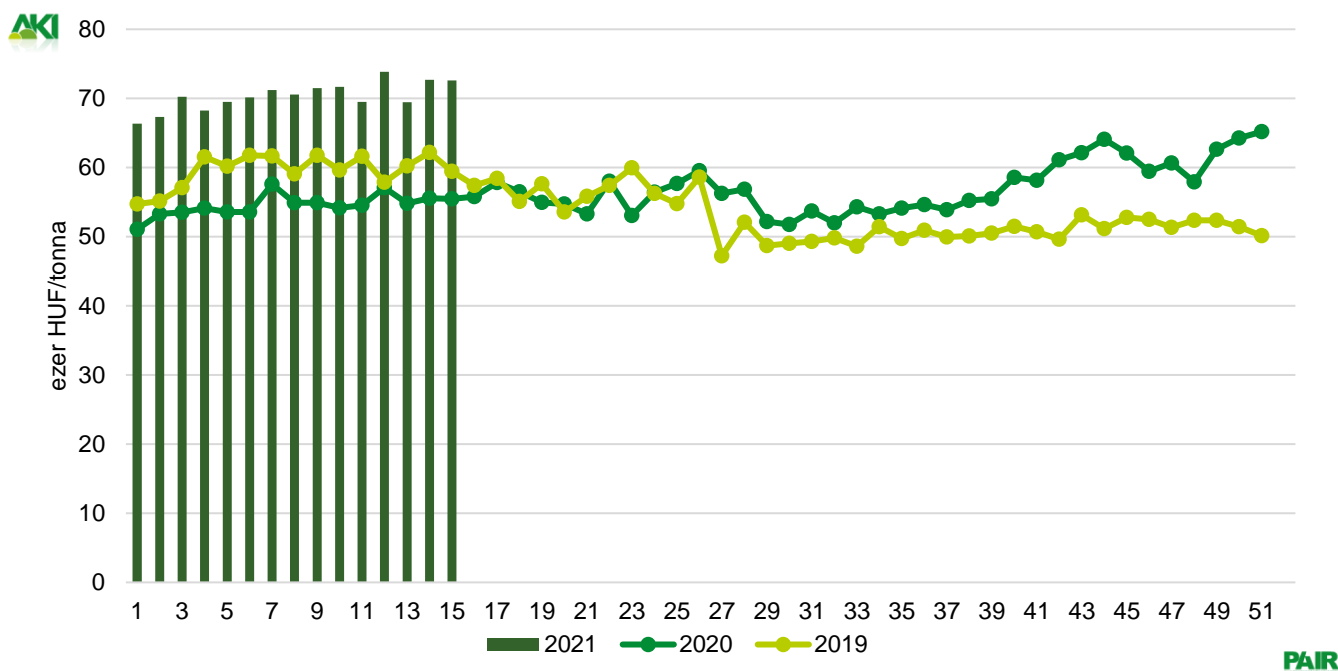
	pozíciók száma										
	Termelő/kereskedő/ feldolgozó/stb.		Swap kereskedők			Pénzügyi befektetők			Egyéb		
	Vételi	Eladási	Vételi	Eladási	Spread ^{a)}	Vételi	Eladási	Spread ^{a)}	Vételi	Eladási	Spread ^{a)}
Búza	35 252	134 756	113 408	22 996	8 438	86 931	90 628	88 029	43 991	19 269	35 021
Kukorica	465 913	1 220 273	301 356	35 500	37 280	405 179	25 096	155 869	202 275	59 613	79 653
Szójabab	228 647	533 321	113 352	48 069	55 486	173 029	12 935	96 244	117 924	34 856	43 806
Szójadara	100 780	287 192	80 288	4 761	17 698	57 728	10 554	37 984	42 458	6 723	23 092

^{a)} Spread – Különbözeti ügylet.

Forrás: Commodity Futures Trading Commission

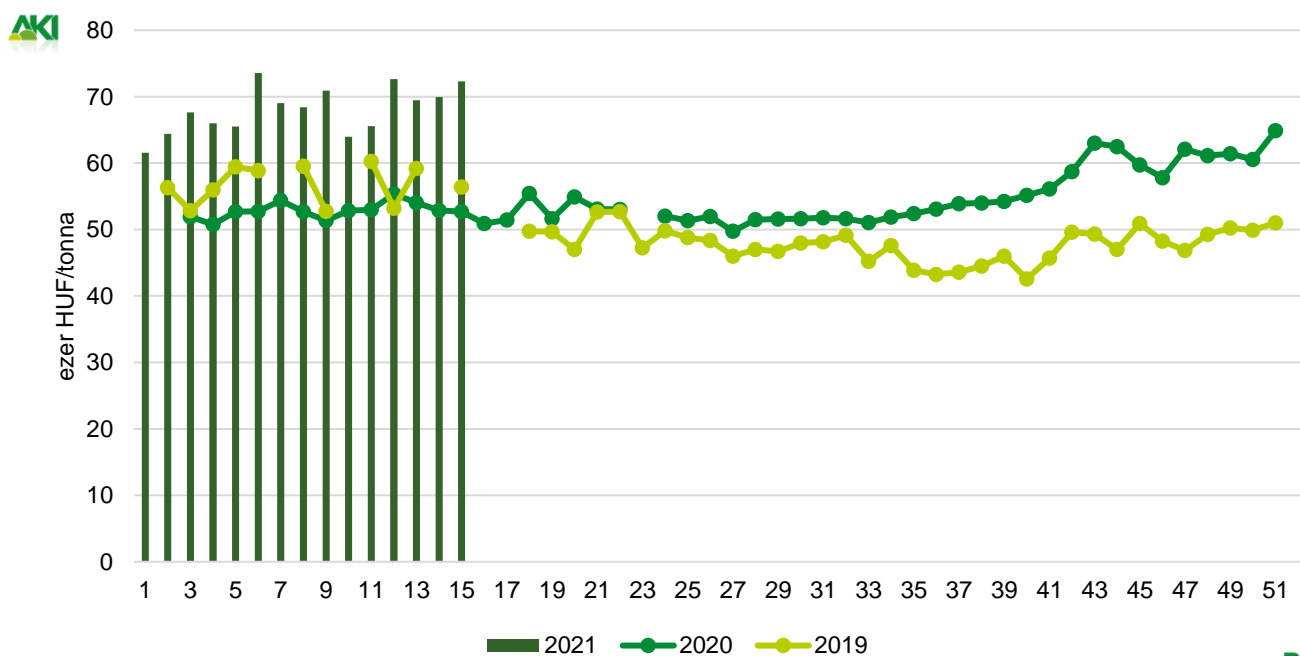
Gabonapiaci információk

5. ábra: Az étkezési búza heti termelői ára Magyarországon (2019–2021)



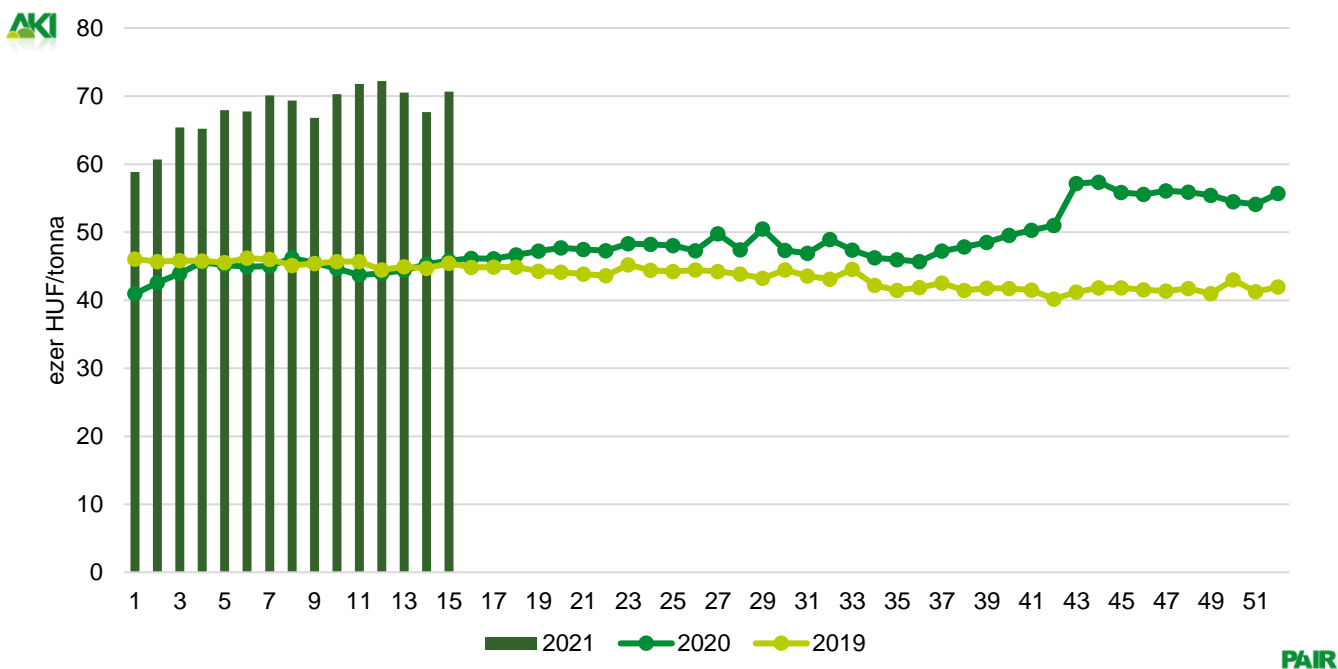
Forrás: AKI PÁIR

6. ábra: A takarmánybúza heti termelői ára Magyarországon (2019–2021)



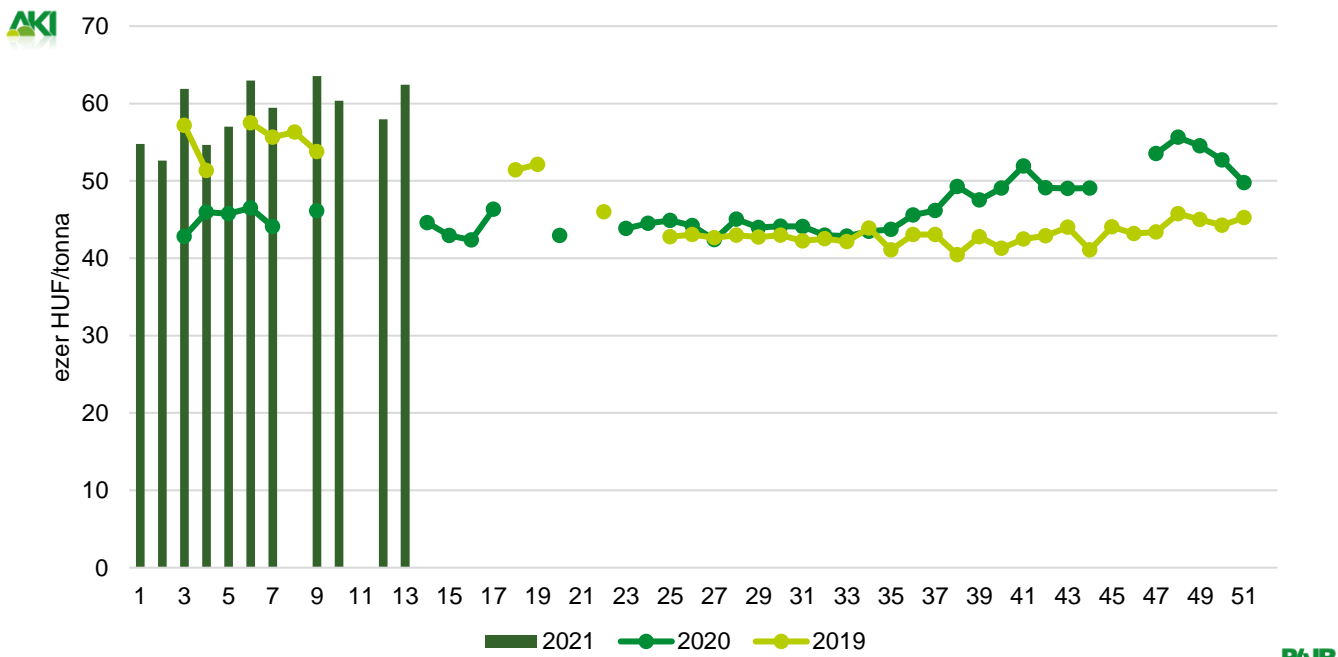
Forrás: AKI PÁIR

7. ábra: **A takarmánykukorica heti termelői ára Magyarországon (2019–2021)**



Forrás: AKI PÁIR

8. ábra: **A takarmányárpa heti termelői ára Magyarországon (2019–2021)**



Forrás: AKI PÁIR

4. táblázat: **A gabonafélék nemzetközi és európai kikötői ára**

	Mértékegység	2021.04.03.	2021.04.10.	2021.04.17.	2021.04.23.	
BÚZA	USA, FOB HRW	USD/tonna	261	269	279	306
	Franciaország, FOB Rouen (superior)	USD/tonna	255	261	266	288
	Oroszország, 12,5% FOB	USD/tonna	247	240	248	262
	Ukrajna, 11,5% FOB	USD/tonna	244	240	244	260
	Románia, FOB Constanța	EUR/tonna	238	244	n. a.	222
KUKORICA	USA, FOB NOLA	USD/tonna	263	260	262	283
	Fekete-tenger, FOB	USD/tonna	n. a.	n. a.	n. a.	n. a.
	Románia, FOB Constanța	EUR/tonna	230	n. a.	221	218
	Hollandia, CIF Rotterdam	EUR/tonna	246	243	241	242
ÁRPA	Franciaország, FOB Rouen	USD/tonna	237	241	253	257
	Fekete-tenger, FOB	USD/tonna	233	233	236	245
	Románia, FOB Constanța	EUR/tonna	n. a.	n. a.	n. a.	n. a.

Megjegyzés: FOB – Free on Board (költségmentesen a hajó fedélzetére), CIF – Cost, Insurance and Freight (költség, biztosítás és fuvardíj – megnevezett rendeltetési kikötő); n. a. – nincs adat.

Forrás: Hammersmith, Európai Bizottság, IGC

5. táblázat: **A gabonafélék európai termelői ára**

		2021. 12. hét	2021. 13. hét	2021. 14. hét	2021. 15. hét
MALMI BÚZA	Bulgária, DEPPROD Dobrich	220	210	210	210
	Németország, DEPSILO Hamburg	225	216	214	215
	Franciaország, DELPORT Rouen	224	214	212	213
	Románia, DEPSILO Banat	185	197	203	192
TAKAR-MÁNYBÚZA	Bulgária, DEPPROD Dobrich	217	205	205	199
	Németország, DEPSILO Hamburg	223	215	213	212
	Románia, DEPSILO Oltenia	144	203	193	184
KUKORICA	Bulgária, DEPPROD Pleven	207	207	207	202
	Németország, DEPSILO Hamburg	n. a.	n. a.	n. a.	n. a.
	Franciaország, DELPORT Bordeaux	n. a.	n. a.	n. a.	221
	Románia, DEPSILO Oltenia	n. a.	198	188	175
TAKARMÁNY-ÁRPA	Bulgária, DEPPROD Burgas	n. a.	n. a.	n. a.	n. a.
	Németország, DEPSILO Hamburg	198	196	193	192
	Franciaország, DELPORT Rouen	206	199	199	196
	Románia, DEPSILO Muntenia	n. a.	n. a.	194	204

Megjegyzés: DEPPROD – a telephelyen vagy a termőhelyen tehergépkocsira vagy egyéb szállítóeszközre pakolva, DEPSILO – a tárolt termény silónál tehergépkocsira vagy egyéb szállítóeszközre pakolva, DELPORT – a kikötőbe szállítva; n. a. – nincs adat.

Forrás: Európai Bizottság

6. táblázat: **A gabonafélék termelői ára Magyarországon**

Megnevezés	Mértékegység	2020. 15. hét	2021. 14. hét	2021. 15. hét	2021. 15. hét/ 2020. 15. hét (százalék)	2021. 15. hét/ 2021. 14. hét (százalék)
Étkezési búza	tonna	5 235	4 607	11 797	225	256
	HUF/tonna	55 461	72 672	72 617	131	100
Takarmánybúza	tonna	2 756	5 627	1 606	58	29
	HUF/tonna	52 714	69 940	72 297	137	103
Takarmánykukorica	tonna	14 646	7 415	12 847	88	173
	HUF/tonna	45 832	67 639	70 683	154	105
Takarmányárpa	tonna	862
	HUF/tonna	42 948

... = Adatvédelmi korlátok miatt nem közölhető adat.

Megjegyzés: A termelői ár az áfát és a szállítási költséget nem tartalmazza.

Forrás: AKI PÁIR

7. táblázat: **A gabonaalapú termékek feldolgozó értékesítési ára Magyarországon**

Megnevezés	Kiszerezés	Mértékegység	2020. 15. hét	2021. 14. hét	2021. 15. hét	2021. 15. hét/ 2020. 15. hét (százalék)	2021. 15. hét/ 2021. 14. hét (százalék)
Finomliszt BL 55	ömlesztett	tonna	1 788	2 240	2 851	159	127
		HUF/kg	83	84	88	107	105
	zsákos	tonna	2 056	3 298	3 733	182	113
		HUF/kg	87	95	95	109	100
	zacskós	tonna	2 805	1 615	1 532	55	95
		HUF/kg	96	105	108	112	102
Rétesliszt BFF 55	ömlesztett	tonna	65	41	85	130	208
		HUF/kg	93	102	102	109	100
	zsákos	tonna	27	17	47	171	269
		HUF/kg	105	107	104	99	97
	zacskós	tonna	62	88	108	174	123
		HUF/kg	103	117	115	112	98
Rozsliszt RL 90	ömlesztett	tonna	–	...	46	–	...
		HUF/kg	–	...	88	–	...
	zsákos	tonna	–	55	49	–	90
		HUF/kg	–	90	102	–	114
Fehér kenyérliszt BL 80	ömlesztett	tonna	1 319	1 206	1 296	98	107
		HUF/kg	81	88	88	109	100
	zsákos	tonna	712	942	1 030	145	109
		HUF/kg	85	93	92	109	99
Tésztaipari liszt TL 50	ömlesztett	tonna	694	630	903	130	143
		HUF/kg	85	94	94	110	100
	zsákos	tonna	34	100	99	287	99
		HUF/kg	97	98	101	104	103
Étkezési búzadara AD	zacskós	tonna	122	116	140	115	121
		HUF/kg	107	115	114	107	100

... = Adatvédelmi korlátok miatt nem közölhető adat.

Forrás: AKI PÁIR

8. táblázat: **Az ipari keveréktakarmányok feldolgozó értékesítési ára Magyarországon**

Megnevezés	Mértékegység	2020. március	2021. február	2021. március	2021. március/ 2020. március (százalék)	2021. március/ 2021. február (százalék)
Brojlertáp	tonna	9 535	9 019	11 749	123	130
	HUF/tonna	98 130	101 050	103 314	105	102
Hízósertéstáp	tonna	10 268	9 491	10 661	104	112
	HUF/tonna	80 225	82 584	84 473	105	102

Forrás: AKI PÁIR

9. táblázat: **A gabonafélék külkereskedelme Magyarországon**

		2020. január	2021. január	Változás (százalék)
Export	10019900 Búza, nem vető	201,98	159,15	78,8
	10039000 Árpa, nem vető	40,11	26,28	65,5
	10059000 Kukorica, nem vető	321,42	404,64	125,9
Import	10019900 Búza, nem vető	8,47	13,53	159,8
	10039000 Árpa, nem vető	0,72	1,66	229,1
	10059000 Kukorica, nem vető	7,49	7,50	100,1

Forrás: KSH

10. táblázat: **A világ búza- és kukoricamérlege**

	USDA		IGC		Tallage	
	2019/2020 ^{a)}	2020/2021 ^{b)}	2020/2021 ^{a)}	2021/2022 ^{b)}	2020/2021 ^{a)}	2021/2022 ^{b)}
BÚZA						
Termelés	764	776	774	790	743	768
Felhasználás	747	781	760	778	736	761
Export	191	196	190	184	172	179
Import	191	196	190	184	172	179
Zárókészlet	300	296	294	304	238	245
KUKORICA						
Termelés	1 117	1 137	1 139	1 193	1 080	1 135
Felhasználás	1 135	1 156	1 167	1 203	1 108	1 131
Export	175	185	186	187	183	181
Import	175	185	186	187	183	181
Zárókészlet	303	284	268	258	239	243

^{a)} Előzetes adat.

^{b)} Előrejelzés.

Forrás: USDA, IGC, Tallage



Olajnövénypiaci jelentés

Szójabab

A *Tallage* piacelemző vállalat áprilisi tájékoztatása szerint Braziliában a márciusi tartós esőzés lassította a szójabab betakarítását, ezáltal a kikötőkbe is a vártnál később tudtak szállítani. Sok gazdálkodó területét árasztotta el a víz, ami termésrothadást okozott. A szállítás késése és a minőségi romlás azért sem kívánatos, mert Kína szójaigénye várhatóan ebben az évben tetőzik. A brazil szállítmányok megérkezéséig az importőrök az amerikai terményt vásárolták. Argentínában a csapadék hiánya okozhat problémákat, a szójaültetvények többsége még a hüvelyek kitöltődésének és érésének a szakaszában volt március első felében. Az USA-ból származó szójabab exportára (*FOB Gulf*) a május–szeptemberi szállítási határidőkre vonatkozóan egyaránt 550 dollár/tonnáig (+11–13 dollár) emelkedett február 19. és március 19. között. Braziliában 9 dollárral (511 dollár/tonna) volt magasabb a termés azonnali, 5 dollárral a májusi (514 dollár/tonna), 6 dollárral a júliusi (525 dollár/tonna) kikötői ára (*FOB Paranagua*) a megfigyelt időszakban. Az argentin azonnali szállítású szójababra 516 (+3 dollár), a május–júliusra 511 (–2–10 dollár), a szeptemberre 525 dollár/tonnáért (*FOB Up River*) kötöttek szerződéseket március 19-én. Ezzel egy időben Ukrajnában 5 dollárral 555 dollár/tonnára (*FOB Black Sea*) nőtt a termés spot piaci ára. Az AKI PÁIR adatai szerint a szójabab termelői ára (minőségi kategóriák összesen) 166,1 ezer forint/tonna volt április harmadik hetében. A full-fat szóját (33 százalék fehérje-, 12 százalék olaj- és legfeljebb 12 százalék víztartalmú) 171,9 ezer forint/tonna áfa és szállítási költség nélküli áron értékesítették ugyanekkor.

A chicagói árutőzsdén (*CME/CBOT*) a szójabab májusi jegyzése 566, a szójadararé 465, a szójaolajé 1383 dollár/tonnára emelkedett április 23-ig.

Repcemag

A *Tallage* szerint a repceolaj iránti erős kereslet március közepéig felfelé mozgatta a repcemag árát. A rendelkezésre álló készletek erőteljes csökkenése Kanadában (*FOB Vancouver*) 18 dolláros (653 dollár/tonna), Ukrajnában (*FOB Odessa*) 35 dolláros (528 dollár/tonna) növekedést eredményezett az azonnali

kikötői árakban február 19. és március 19. között. A repceolaj iránti kereslet különösen erős volt az Európai Unióban, ami jelentősen felfelé húzta a repcemag árát. Németországban az áprilisi szállítású olajmagra 69 dollárral (633 dollár/tonna), a júliusra 31 dollárral magasabb áron (535 dollár/tonna, *CIF Hamburg*) köthettek szerződéseket március 19-én. Ezzel egy időben Franciaországban 612 dollár/tonnára (+52 dollár) nőtt a termés áprilisi, 524 dollár/tonnára (+15 dollár) a júliusi kikötői ára. Ausztráliában a repcemag spot piaci ára (*FOB*) 1 dollárral 544 dollár/tonnára mérséklődött a megfigyelt periódusban. Az AKI PÁIR adatai szerint a repcemag áfa és szállítási költség nélküli termelői ára 163,6 ezer forint/tonna volt április harmadik hetében, az egy évvel korábbi 33 százalékkal haladta meg.

A párizsi árutőzsdén (*Euronext/MATIF*) a repcemag májusi jegyzése 590 euró/tonna fölé emelkedett április 23-ig.

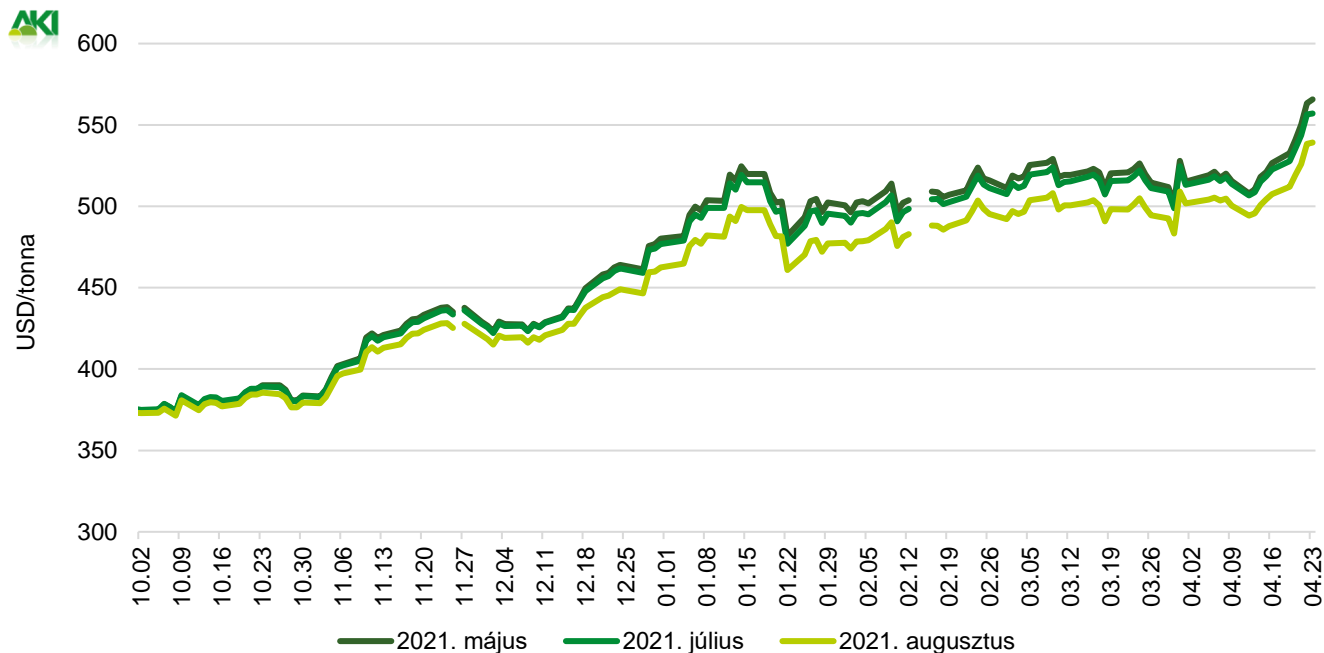
Napraforgómag

A napraforgóolaj árával párhuzamosan a napraforgómag ára is tovább emelkedett február 15. és március 19. között. A fekete-tengeri olajmag azonnali exportára 745 dollár/tonnáig nőtt (+40 dollár) a megfigyelt időszakban. Argentínában 20 dollárral volt magasabb a napraforgómag kikötői ára (660 dollár/tonna, *FOB Buenos Aires*) ugyanekkor. A termés hollandiai spot piaci ára (*CIF Amsterdam*) 800 dollár/tonna volt március 19-én. Ezzel egy időben a franciaországi Saint-Nazaire-ban és Bordeaux-ban egyaránt 666 dollár/tonnáért (+7 dollár) köthettek szerződéseket az április–júniusi szállítású olajmagra (*Tallage*). Az AKI PÁIR adatai szerint a magas olajsavtartalmú napraforgómagot (*HO*) tonnánként 194,3 ezer forintért, a nagy olajtartalmú napraforgómagot (*LO*) 190,4 ezer forint/tonnáért vásárolták a feldolgozók és a kereskedők április harmadik hetében. Az ipari napraforgómag (összesen) áfa és szállítási költség nélküli termelői ára az egy évvel korábbihoz képest 73 százalékkal magasabb, átlagosan 190,9 ezer forint/tonna volt.

A Budapesti Értéktőzsdén a nagy olajtartalmú napraforgómag októberi tőzsdei elszámolóára 161 ezer forint/tonnáig emelkedett április 12. és 23. között.

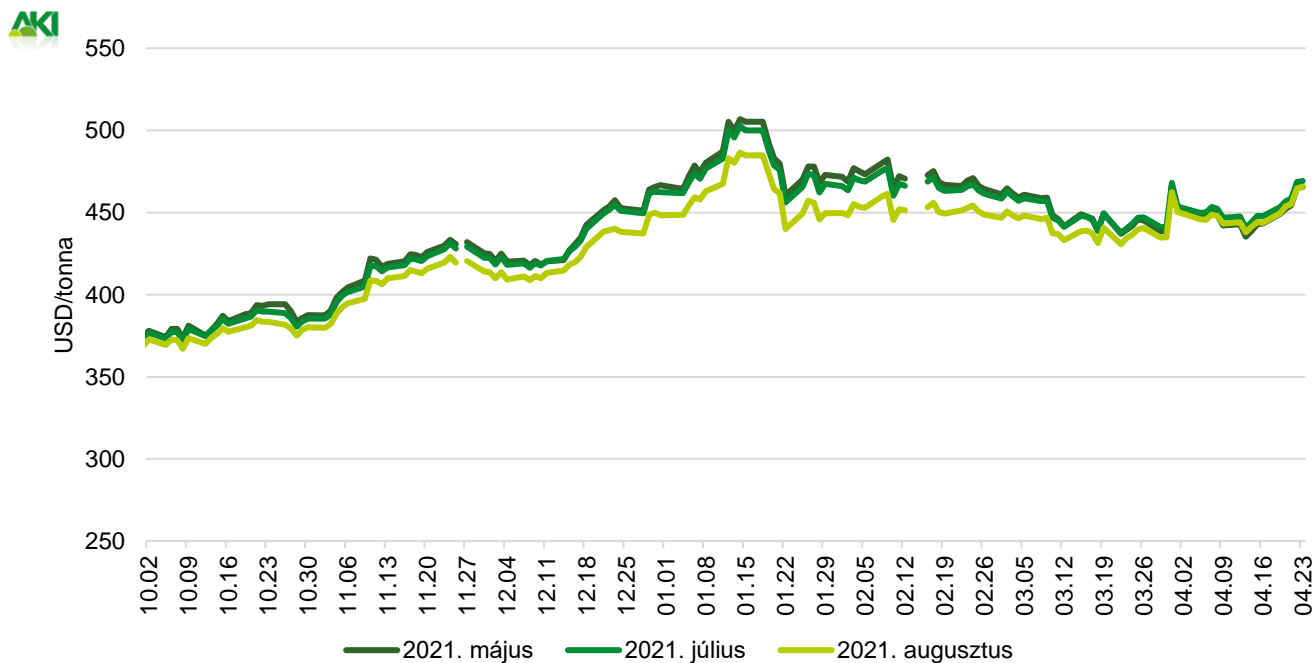
Az olajmagok és származékaik jegyzése

9. ábra: A szójabab különböző határidőre szóló jegyzése a chicagói árutőzsdén (2020–2021)



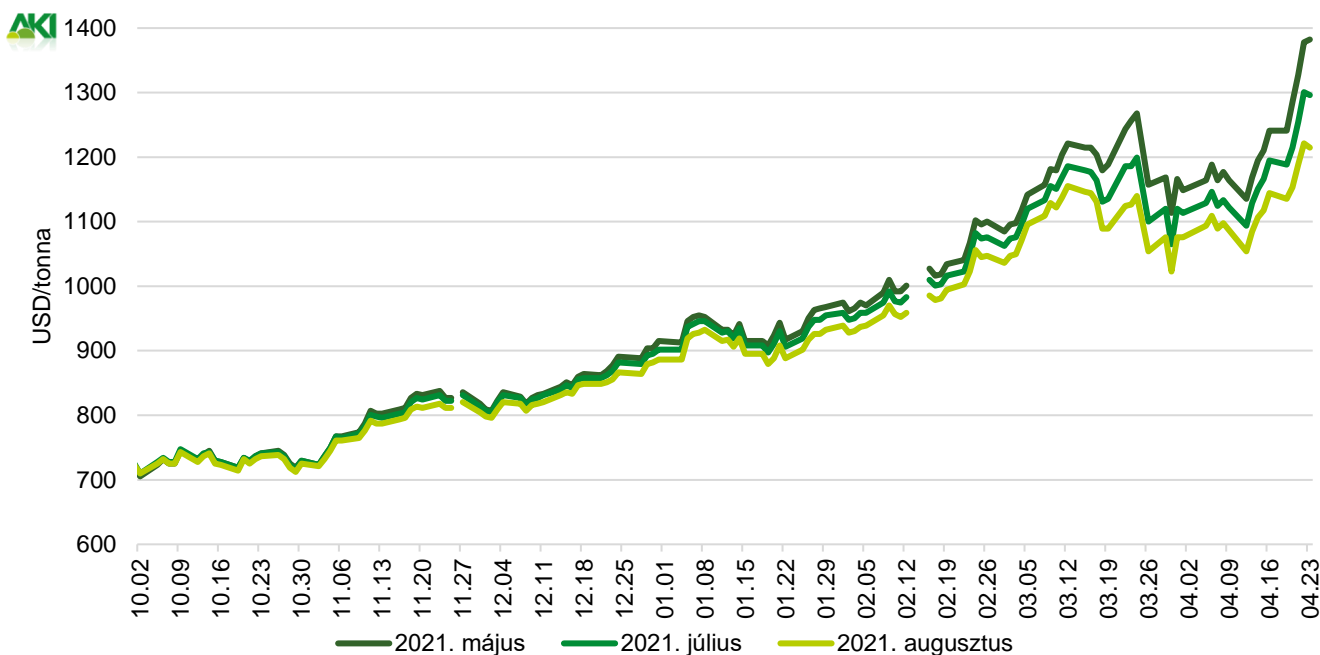
Forrás: CME Group

10. ábra: A szójadara különböző határidőre szóló jegyzése a chicagói árutőzsdén (2020–2021)



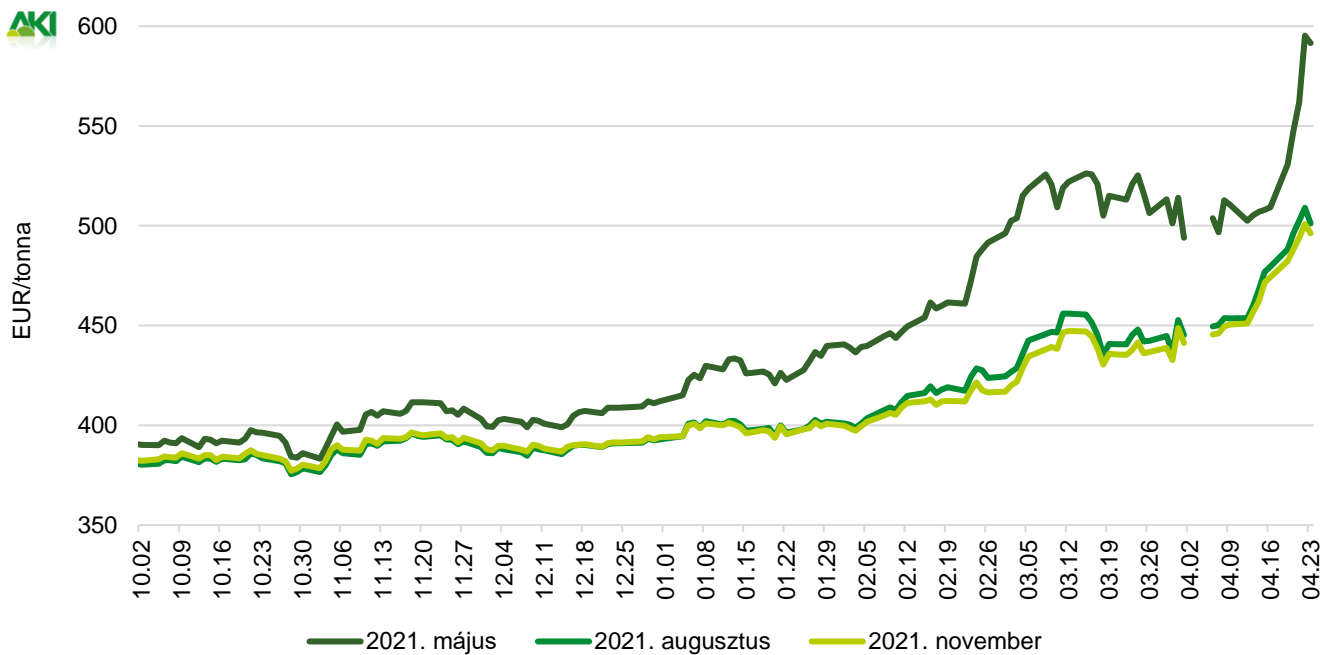
Forrás: CME Group

11. ábra: A szójaolaj különböző határidőre szóló jegyzése a chicagói árutőzsdén (2020–2021)



Forrás: CME Group

12. ábra: A repcemag különböző határidőre szóló jegyzése a párizsi árutőzsdén (2020–2021)



Forrás: Euronext

11. táblázat: **Az olajmagok és származékaik jegyzése a párizsi és a chicagói árutőzsdén (2021. április 23.)**

Euronext/MATIF, Párizs			
	Szállítási határidő	EUR/tonna	HUF/tonna
Repcemag	2021. május	592	214 951
	2021. augusztus	501	182 154
	2021. november	496	180 337
	2022. február	490	178 157
	2022. május	488	177 248
	2022. augusztus	420	152 628
CME/CBOT, Chicago			
	Szállítási határidő	USD/tonna	HUF/tonna
Szójabab	2021. május	566	170 477
	2021. július	557	167 861
	2021. augusztus	539	162 482
	2021. szeptember	508	153 047
	2021. november	493	148 529
	2022. január	492	148 264
Szójadara	2021. május	465	140 272
	2021. július	469	141 402
	2021. augusztus	466	140 342
	2021. szeptember	459	138 413
	2021. október	450	135 725
	2021. december	450	135 526

Forrás: Euronext, CME Group

12. táblázat: **A növényolajok és származékaik jegyzése Olaszországban és Ausztriában (2021. április 20.)**

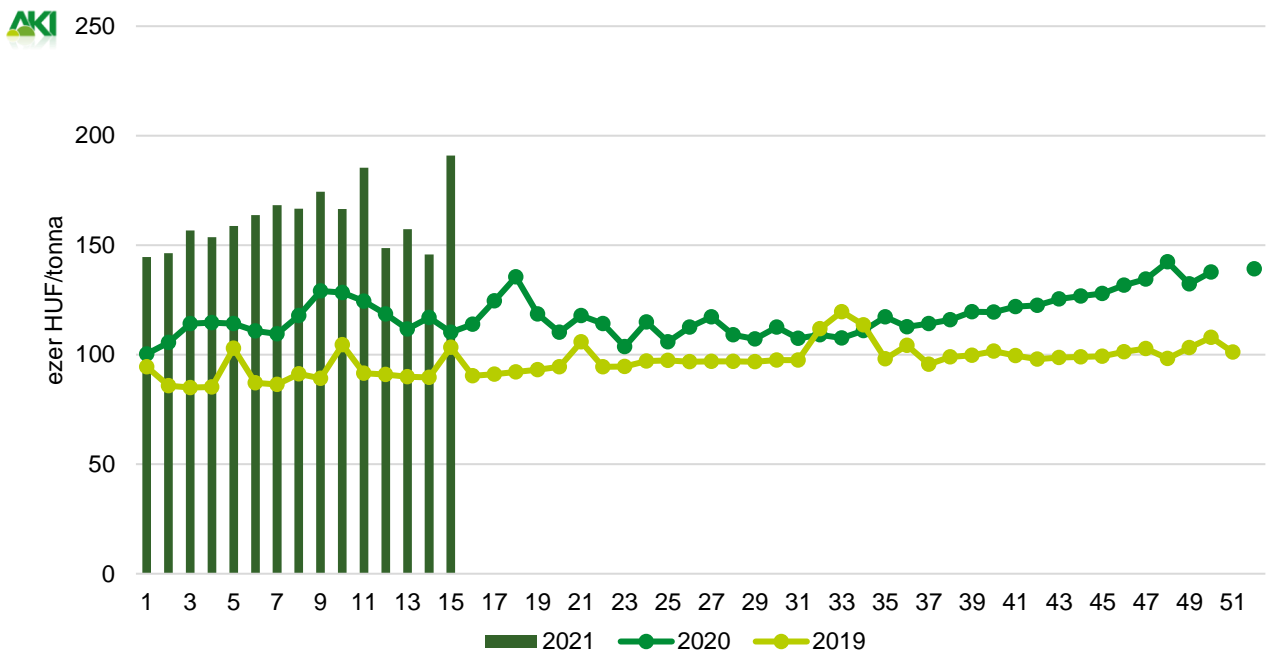
Termék	Ország	EUR/tonna	HUF/tonna
Napraforgóolaj (nyers)	Olaszország	1 248	450 310
Napraforgóolaj (finomított)		1 483	535 138
Szójaolaj (nyers)		1 213	437 676
Szójaolaj (finomított)		1 293	466 554
Napraforgódara	Ausztria	n. a.	n. a.
Repcedara		325	117 702

Megjegyzés: n. a. – nincs adat.

Forrás: Associazione Granaria di Milano, BLPW

Olajmagpiaci információk

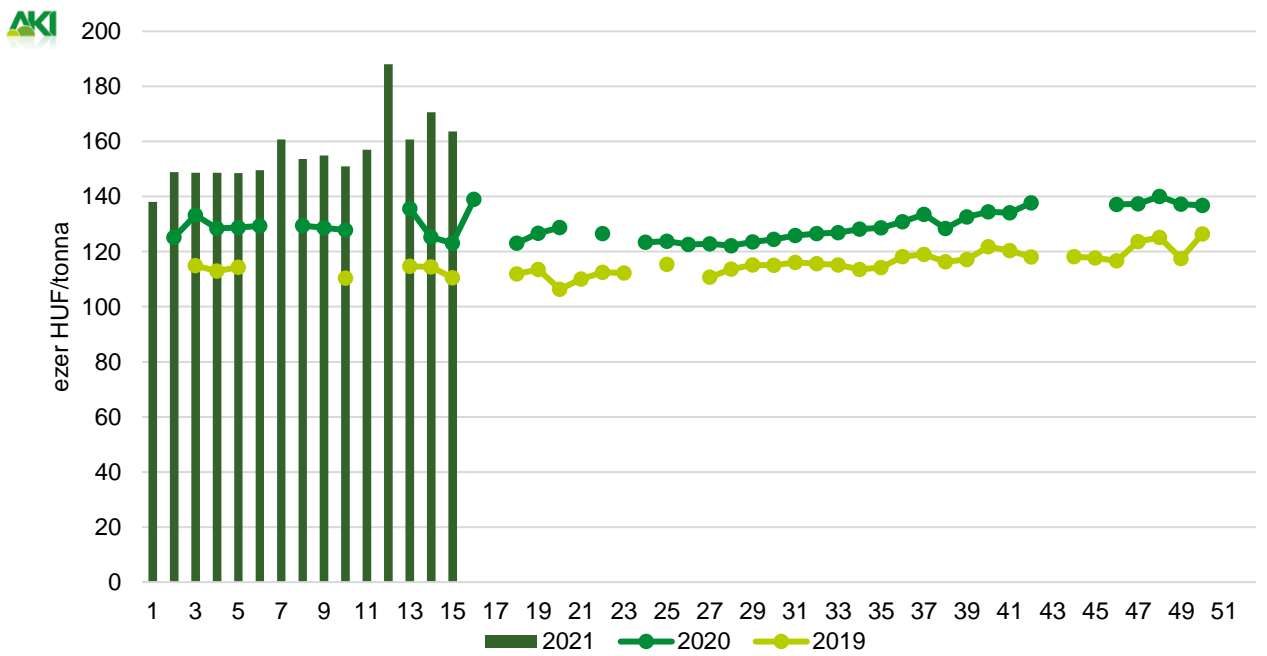
13. ábra: A napraforgómag heti termelői ára Magyarországon (2019–2021)



Forrás: AKI PÁIR

PAIR

14. ábra: A repcemag heti termelői ára Magyarországon (2019–2021)



Forrás: AKI PÁIR

PAIR

13. táblázat: **Az olajmagok és származékaik nemzetközi és európai kikötői ára**

		USD/tonna				
		2021.04.03.	2021.04.10.	2021.04.17.	2021.04.24.	
SZÓJA	USA FOB NOLA	543	545	550	590	
	Brazília FOB	520	527	530	567	
	BAB	EU CIF USA-ból	n. a.	n. a.	n. a.	n. a.
		EU CIF Brazíliából	n. a.	n. a.	n. a.	n. a.
		Fekete-tenger FOB	557	558	557	567
		Argentína, Up River FOB	522	514	517	544
	DARA	EU CIF Rotterdam	n. a.	n. a.	n. a.	n. a.
OLAJ	EU FOB ^{a)}	n. a.	n. a.	n. a.	n. a.	
REPCE	Franciaország FOB Moselle	610	598	613	682	
	EU CIF Hamburg	n. a.	n. a.	n. a.	n. a.	
	MAG	Ausztrália FOB	499	506	n. a.	n. a.
		Kanada FOB	651	670	688	748
		Ukrajna FOB	523	523	530	555
	DARA	EU FOB Hamburg	n. a.	n. a.	n. a.	n. a.
	OLAJ	EU FOB Hollandia	n. a.	n. a.	n. a.	n. a.
NAPRAFORGÓ	EU CIF Amszterdam	n. a.	n. a.	n. a.	n. a.	
	MAG	EU FOB Bordeaux	672	662	673	685
		Ukrajna FOB	725	710	740	720
	DARA	Ukrajna DAF	n. a.	n. a.	n. a.	n. a.
		Ukrajna FOB	290	295	310	325
OLAJ	EU FOB Rotterdam	n. a.	n. a.	n. a.	n. a.	
	Fekete-tenger FOB	n. a.	n. a.	n. a.	n. a.	
NYERS PÁLMAOLAJ	EU CIF	n. a.	n. a.	n. a.	n. a.	

Megjegyzés: FOB – Free on Board (költségmentesen a hajó fedélzetére – megjelölt elhajozási kikötő), DAF – Delivered at Frontier (határra szállítva); CIF – Cost, Insurance and Freight (költség, biztosítás és fuvardíj – megnevezett rendeltetési kikötő); n. a. – nincs adat.

^{a)} Átszámolva az EKB hivatalos középárfolyamán.

Forrás: APK-Infom, Hammersmith, Oil World, Európai Bizottság, IGC

14. táblázat: **Az ipari napraforgómag és a repcemag heti termelői ára Magyarországon**

Megnevezés	Mértékegység	2020. 15. hét	2021. 14. hét	2021. 15. hét	2021. 15. hét/ 2020. 15. hét (százalék)	2021. 15. hét/ 2021. 14. hét (százalék)
Ipari napraforgómag (magas olajsavtartalmú, HO)	tonna	–	...	410	–	...
	HUF/tonna	–	...	194 320	–	...
Ipari napraforgómag (nagy olajtartalmú, LO)	tonna	–	7 820	2 750	–	35
	HUF/tonna	–	145 348	190 434	–	131
Ipari napraforgómag (Összesen)	tonna	6 645	7 882	3 160	48	40
	HUF/tonna	110 221	145 704	190 938	173	131
Repcemag	tonna	3 035	2 860	9 881	326	345
	HUF/tonna	123 045	170 569	163 626	133	96

... = Adatvédelmi korlátok miatt nem közölhető adat.

Megjegyzés: A termelői ár az áfát és a szállítási költséget nem tartalmazza.

Forrás: AKI PÁIR

15. táblázat: **A növényolajok és származékaik feldolgozó értékesítési ára Magyarországon**

Megnevezés	Mértékegység	2020. 15. hét	2021. 14. hét	2021. 15. hét	2021. 15. hét/ 2020. 15. hét (százalék)	2021. 15. hét/ 2021. 14. hét (százalék)
Nyers napraforgóolaj	tonna	273	...	–	–	–
	HUF/tonna	275 168	...	–	–	–
Napraforgódara	tonna	4 531	4 284	5 255	116	123
	HUF/tonna	59 945	70 379	68 825	115	98
Nyers repceolaj	tonna	...	–	–	–	–
	HUF/tonna	...	–	–	–	–
Repcedara	tonna	2 292	1 544	2 250	98	146
	HUF/tonna	70 646	79 877	78 930	112	99

... = Adatvédelmi korlátok miatt nem közölhető adat.

Forrás: AKI PÁIR

16. táblázat: **A full-fat szója, a szójadara és a szójaolaj feldolgozó értékesítési ára Magyarországon**

Megnevezés	Mértékegység	2020. 15. hét	2021. 14. hét	2021. 15. hét	2021. 15. hét/ 2020. 15. hét (százalék)	2021. 15. hét/ 2021. 14. hét (százalék)
Full-fat szója	tonna	...	132	192	...	146
	HUF/tonna	...	169 762	171 929	...	101
Szójadara	tonna	–	–	...
	HUF/tonna	–	–	...
Szójaolaj	tonna
	HUF/tonna

... = Adatvédelmi korlátok miatt nem közölhető adat.

Megjegyzés: Full-fat szója: 33% fehérje, 12% olaj, max. 12% víz. Szójadara: Low-Pro, Mid-Pro, High-Pro összesítve. Az ár az áfát és a szállítási költséget nem tartalmazza.

Forrás: AKI PÁIR

17. táblázat: **Az olajmagok és származékaik külkereskedelme Magyarországon**

ezer tonna

		2020. január	2021. január	Változás (százalék)
Export	1205 Repcemag	885,33	53,30	45,32
	1206 Napraforgómag	480,45	28,55	33,19
	2304 Szójadara	119,26	8,90	7,44
Import	1205 Repcemag	1,59	1,17	73,8
	1206 Napraforgómag	18,02	9,82	54,5
	2304 Szójadara	22,70	37,07	163,3

Forrás: KSH

18. táblázat: **A világ olajmagmérlege**

millió tonna

	USDA		Oil World		Tallage	
	2019/2020 ^{a)}	2020/2021 ^{b)}	2019/2020 ^{a)}	2020/2021 ^{b)}	2020/2021 ^{a)}	2021/2022 ^{b)}
SZÓJABAB						
Termelés	339	363	340	354	359	379
Felhasználás	311	322	353	365	365	377
Export	165	171	169	164	169	172
Import	165	168	166	167	169	172
Zárókészlet	96	87	97	89	99	102
REPCEMAG						
Termelés	69	71	62	64	72	74
Felhasználás	72	72	64	66	75	74
Export	16	17	17	18	18	18
Import	16	17	16	18	18	18
Zárókészlet	7	6	8	6	4	5
NAPRAFORGÓMAG						
Termelés	55	50	56	50	50	56
Felhasználás	54	50	56	50	50	55
Export	4	3	4	3	3	3
Import	3	3	4	3	3	3
Zárókészlet	2	2	3	3	3	4

^{a)} Előzetes adat.

^{b)} Előrejelzés.

Forrás: USDA, Oil World, Tallage

