

AGRÁRPIACI JELENTÉSEK



**ÉLŐ ÁLLAT ÉS
HÚS**

XXIV. ÉVFOLYAM • 7. szám • 2021

ÉLŐ ÁLLAT ÉS HÚS

XXIV. ÉVFOLYAM • 7. szám • 2021

2021. április 20.
Megjelenik kéthetente

Felelős szerkesztő
Dr. Stummer Ildikó

Szerző
Tubáné Elek Réka
elek.reka@aki.gov.hu

Kiadó



Agrárközgazdasági Intézet
Nonprofit Kft.

Elérhetőségek
H-1093 Budapest, Zsil utca 3–5.
Telefon: (+36 70) 501-0446
Fax: (+36 1) 217-8111
<https://aki.gov.hu>
aki@aki.gov.hu

A kiadvány az Agrárközgazdasági Intézet
által üzemeltetett Piaci Árinformációs Rendszer



adatai alapján készül.

Friss adatokért, kérjük, látogasson el a
<https://pair.aki.gov.hu>
oldalra.

ISSN 1418 2130

Tartalomjegyzék

Összefoglaló	3
Summary	3
Piaci jelentés	4
Világ	4
Európai Unió	4
Magyarország	4
Táblázatok, ábrák	5
Sertés	5
Szarvasmarha	12
Bárány	17
Nemzetközi előrevetítések	20

A kiadványokkal kapcsolatban részletes
felvilágosítást ad:

Publikációs Csoport
publikacio@aki.gov.hu
Telefon: (+36 70) 501-1156



Minden jog fenntartva. A kiadvány bármely részének sokszorosítása, adatainak bármilyen formában (nyomtatott vagy elektronikus) történő tárolása vagy továbbítása, illetőleg bármilyen elven működő adatbázis-kezelő segítségével történő felhasználása csak a kiadó előzetes írásbeli engedélyével történhet.



Összefoglaló

Az AKI PÁIR adatai szerint Magyarországon a fiatal bika termelői ára 768 forint/kilogramm hasított meleg súly volt 2021 márciusában, nem változott számottevően 2020 azonos hónapjának átlagárához viszonyítva. A vágóüsző ára 1,5 százalékkal, a vágótehéné 5 százalékkal emelkedett a vizsgált időszakban.

Summary

According to AKI PÁIR in Hungary, the producer price of young bulls was HUF 768/kilogram carcass warm weight in March 2021, did not change compared to the average price of the same month in 2020. The price of slaughter heifers moderated by 1.5 per cent, while that of slaughter cows increased by 5 per cent, compared to the previous year.



Piaci jelentés

Világ

Az Amerikai Egyesült Államok agrárminisztériumának (USDA) áprilisban megjelent projekciója szerint az USA marhahústermelése 14 százalékkal növekedhet 2021 második negyedévében a 2020. április–júniuséhoz képest. Az előrevetítés szerint a marhahús egy főre jutó fogyasztása 7 százalékkal nőhet. Az USA marhahús-importja várhatóan 10 százalékkal csökken 2021. április–júniusban az előző év azonos időszakához képest, míg a nemzetközi piacon 30 százalékkal több marhahúst értékesíthetnek a jelzett időszakban.

Az USDA adatai szerint az Egyesült Államok marhahúskibocsátása 2 százalékkal, borjúhústermelése 19 százalékkal csökkent 2021 januárjában a 2020. januárhoz viszonyítva. A szarvasmarhák vágása 4 százalékkal mérséklődött, míg a vágóállatok élősúlya 1 százalékkal nőtt.

Az Egyesült Államok marha- és borjúhúskivitele mértékben növekedett 2021 januárjában a 2020. januárhoz képest. Az élő szarvasmarha exportja 14 százalékkal nőtt a vizsgált időszakban, a fő célpiacra, Kánadába 7 százalékkal több élő állat került. Az USA marha- és borjúhús-behozatala 8 százalékkal, élőszarvasmarha-importja 9 százalékkal csökkent ugyanekkor. A főbb beszállítók Mexikó és Kanada voltak.

Az USDA adatai szerint az Egyesült Államokban a bika ára 4,07 dollár (USD)/kilogramm hasított hideg súly volt 2021 februárjában, 3,9 százalékkal csökkent az egy évvel korábbihoz képest.

Braziliában a szarvasmarha ára brazil reálban kifejezve 54 százalékkal emelkedett 2021 márciusában az előző év azonos hónapjának átlagárához képest.

A Brazil Marhahúsexportőrök Szövetségének (ABIEC) adatai szerint Brazília marhahúskivitele 408 ezer tonna volt 2021 január–márciusában, 1,2 százalékkal mérséklődött az egy évvel korábbi időszakhoz képest. Kínába 187 ezer tonna brazil marhahús került, ami 31 százalékkal több a 2020 ugyanezen időszakában beszállított volumennél. További nagy célpiac volt Hongkong (58 ezer tonna), az Európai Unió (21 ezer tonna) és Chile (18 ezer tonna).

A Földművelésügyi, Állattenyésztési és Halászati Minisztérium (Minagri) adatai szerint Argentínában a szarvasmarha ára argentin pezóban kifejezve 78 százalékkal emelkedett 2021 februárjában az előző év ugyanezen hónapjához viszonyítva. A marhahústermelés 7,4 százalékkal 448 ezer tonnára csökkent 2021

első két hónapjában 2020 hasonló időszakához viszonyítva. A marhahúskivitel 17 százalékkal 133 ezer tonnára emelkedett ugyanekkor. A legnagyobb célpiacra, Kínába 24 százalékkal csökkent az export a vizsgált időszakban.

Európai Unió

Az Európai Bizottság áprilisban megjelent rövid távú előrevetítése szerint az Európai Unió marhahústermelése várhatóan 7,1 millió tonna körül alakul 2021-ben, 1 százalékkal mérséklődhet az előző évihez képest. Az Európai Unió 593 ezer tonna (+1 százalék) marhahúst exportálhat az idén, az élőszarvasmarha-kivitel szintén 1 százalékkal nőhet. Az unió marhahúsimportja a 2020. évinél 2 százalékkal lehet több (313 ezer tonna) az idén. A közösség marhahúsfogyasztása 1 százalékkal csökkenhet az idei esztendőben, az egy főre jutó fogyasztás 10,2 kilogramm lehet.

Az Európai Unióban a fiatal bika „R3” kereskedelmi osztály vágóhídi belépési ára 3,73 euró/kilogramm hasított hideg súly volt 2021 februárjában, 2,9 százalékkal csökkent az egy évvel korábbihoz képest. A tehén „O3” ára nem változott számottevően, míg az üsző „R3” ára 1,9 százalékkal emelkedett a vizsgált időszakban.

Magyarország

A KSH adatai alapján Magyarország élőmarha-exportja 34 százalékkal nőtt 2021 első hónapjában a 2020. januárhoz képest. A főbb partnerek Ausztria és Törökország voltak. Magyarország élőmarha-importja 28 százalékkal csökkent az idei év első hónapjában a tavalyi év azonos hónapjában beszállított mennyiséghez képest. Az élő szarvasmarha több mint fele Romániából és Hollandiából származott. A marhahúsexport mennyisége 13 százalékkal, értéke 14 százalékkal mérséklődött ugyanekkor. A marhahúsimport volumene 32 százalékkal, értéke 19 százalékkal csökkent.

Az AKI PÁIR adatai szerint Magyarországon a fiatal bika termelői ára 768 forint/kilogramm hasított meleg súly volt 2021 márciusában, nem változott számottevően 2020 azonos hónapjának átlagárához viszonyítva. A vágóüsző ára 1,5 százalékkal, a vágótehéné 5 százalékkal emelkedett a vizsgált időszakban.

A KSH adatai szerint a marharostélyos fogyasztói ára 12 százalékkal nőtt 2021 márciusában az egy évvel korábbihoz képest.

Táblázatok, ábrák

Sertés

1. táblázat: **A vágósertés termelői ára^{a)} Magyarországon**

Megnevezés	Minőségi kategória	Mértékegység	2020. 14. hét	2021. 13. hét	2021. 14. hét	2021. 14. hét/ 2020. 14. hét (százalék)	2021. 14. hét/ 2021. 13. hét (százalék)
Vágósertés, hazai termelésből	E	darab	27 154	19 811	24 558	90,44	123,96
		HUF/kg hasított meleg súly	668,26	540,93	535,61	80,15	99,02
	Valamennyi kategória ^{b)}	darab	55 791	45 175	53 160	95,28	117,68
		HUF/kg hasított meleg súly	667,25	541,79	534,17	80,06	98,59

^{a)} Az ár nem tartalmazza a szállítási költséget.

^{b)} S-P, Nem minősített, M1.

Forrás: AKI PÁIR

2. táblázat: **A vágósertés vágóhídi belépési ára^{a)} Magyarországon**

Megnevezés	Mértékegység	2020. 14. hét	2021. 13. hét	2021. 14. hét	2021. 14. hét/ 2020. 14. hét (százalék)	2021. 14. hét/ 2021. 13. hét (százalék)
Vágósertés, hazai termelésből származó	darab	55 791	45 175	53 160	95,28	117,68
	HUF/kg hasított meleg súly	677,05	551,59	543,97	80,34	98,62
Vágósertés, importból származó	darab	10 013	6 796	8 514	85,03	125,28
	HUF/kg hasított meleg súly	664,31	538,44	541,19	81,47	100,51

^{a)} A sertések termelői ára a vágóhíd kapujában, amely tartalmazza a szállítási költséget is.

Forrás: AKI PÁIR

3. táblázat: **A hizósertéstáp értékesítési ára Magyarországon**

Megnevezés	Mértékegység	2020. március	2021. február	2021. március	2021. március/ 2020. március (százalék)	2021. március/ 2021. február (százalék)
Hizósertéstáp I.	tonna	4 146,14	3 399,32	3 874,75	93,45	113,99
	HUF/tonna	81 923	90 992	92 043	112,35	101,15
Hizósertéstáp II.	tonna	6 074,94	5 990,51	6 670,06	109,80	111,34
	HUF/tonna	79 174	77 813	80 087	101,15	102,92
Hizósertéstáp III.	tonna
	HUF/tonna

... = Adatvédelmi korlátok miatt nem közölhető adat.

Forrás: AKI PÁIR

4. táblázat: **A nyers sertéshúsok feldolgozó értékesítési ára Magyarországon**

Megnevezés	Mértékegység	2020. 14. hét	2021. 13. hét	2021. 14. hét	2021. 14. hét/ 2020. 14. hét (százalék)	2021. 14. hét/ 2021. 13. hét (százalék)
Csontos sertéshús, lehúzott, félben (fej, láb és farok nélkül)	tonna	180,13	349,48	218,63	121,37	62,56
	HUF/kg	1 004,67	809,00	792,85	78,92	98,00
Szalonnás és bőrös sertéshús, félben (fejvel, lábbal, farokkal)	tonna	320,98	256,12	224,68	70,00	87,73
	HUF/kg	765,16	635,85	629,14	82,22	98,94
Sertéskaraj, csonttal, szűzpecsenye nélkül	tonna	2,95	2,09	6,02	204,17	287,54
	HUF/kg	1 221,22	1 075,65	1 033,72	84,65	96,10
Sertéscomb, csont nélkül	tonna	183,26	171,77	253,44	138,29	147,55
	HUF/kg	1 155,43	1 008,18	994,25	86,05	98,62
Sertésstarja, csonttal	tonna	24,03	38,81	8,97	37,33	23,11
	HUF/kg	1 162,27	989,44	1 067,80	91,87	107,92
Sertéslapocka	tonna	–	102,82	160,33	–	155,93
	HUF/kg	–	1 028,87	995,89	–	96,79
Sertésoldalas	tonna	–	22,15	29,78	–	134,48
	HUF/kg	–	1 241,17	1 221,01	–	98,38
Sertésdagadó	tonna	–	3,57	0,96	–	26,75
	HUF/kg	–	1 112,30	1 140,28	–	102,52
Más sertéshús csonttal	tonna	167,63	139,35	142,71	85,14	102,41
	HUF/kg	842,61	680,08	551,86	65,49	81,15
Más sertéshús csont nélkül	tonna	936,88	557,81	625,44	66,76	112,12
	HUF/kg	1 020,26	831,92	799,44	78,36	96,10
Darált sertéshús	tonna	–	–	...
	HUF/kg	–	–	...

... = Adatvédelmi korlátok miatt nem közölhető adat.
Forrás: AKI PÁIR

5. táblázat: **A vágósertés termelői ára az EU néhány tagországában**

	EUR/kg hasított súly				
	2021. 11. hét	2021. 12. hét	2021. 13. hét	2021. 14. hét	2021. 15. hét
Vion (Hollandia)	1,67	1,67	1,67	1,67	1,67
Compezo (Hollandia)	1,48	1,48	1,48	1,48	1,48
Németország (szerződéses ár)	1,50	1,50	1,50	1,50	1,50
Tönnies (Németország)	1,50	1,50	1,50	1,50	1,50
West Fleisch (Németország)	1,50	1,50	1,50	1,51	1,51
Danish Crown (Dánia)	1,41	1,41	1,41	1,41	1,41
Tican (Dánia)	1,43	1,43	1,43	1,42	1,43
Covavee (Belgium)	–	–	–	–	–
Breton (Franciaország)	1,34	1,35	1,36	1,40	–

Forrás: Schuttert, Danish Crown, Tican, MPB

6. táblázat: A vágósertés („E” minőségi kategória) vágóhídi belépési ára^{a)} az Európai Unióban

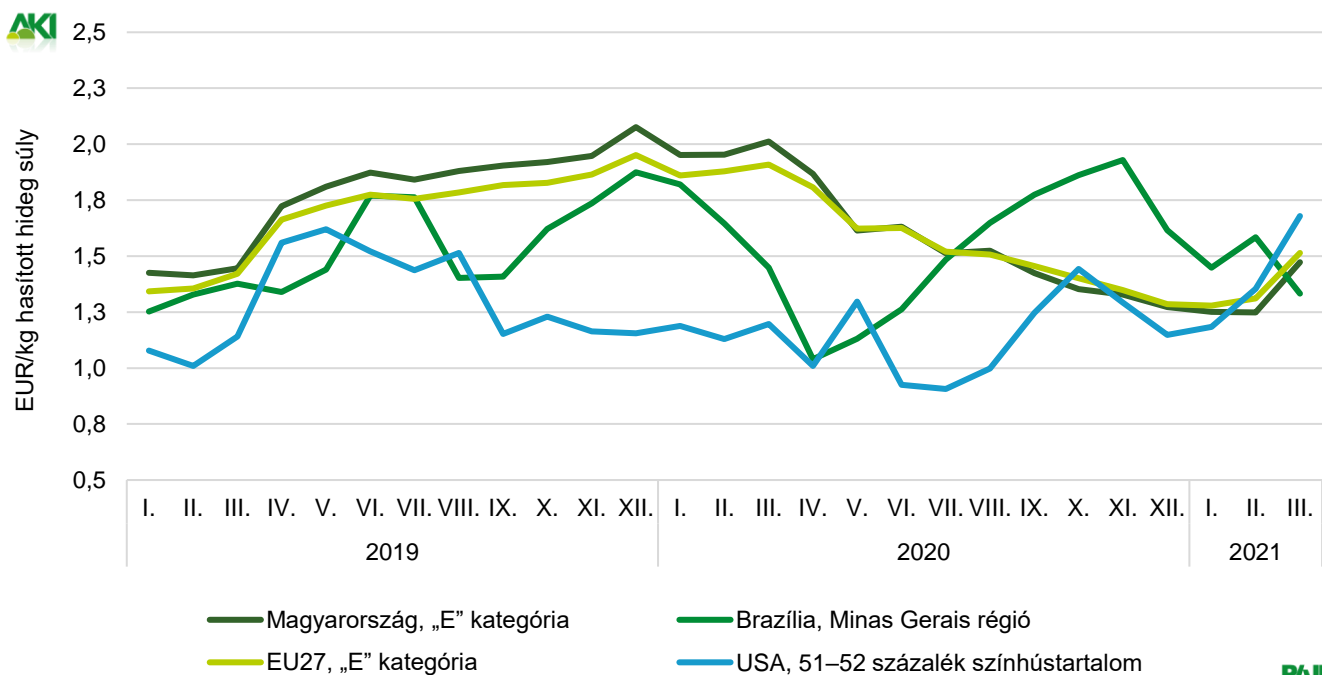
	HUF/kg hasított hideg súly				
	2020. 14. hét	2021. 13. hét	2021. 14. hét	2021. 14. hét/ 2020. 14. hét (százalék)	2021. 14. hét/ 2021. 13. hét (százalék)
Magyarország	694	562	556	80,14	99,03
Belgium	575	510	504	87,70	98,95
Bulgária	791	640	636	80,46	99,47
Csehország	629	506	506	80,45	100,00
Dánia	707	558	562	79,47	100,60
Németország	691	572	570	82,51	99,57
Észtország	595	–	519	87,34	–
Görögország	769	635	626	81,47	98,61
Spanyolország	673	646	639	94,98	99,00
Franciaország	600	533	537	89,47	100,62
Horvátország	667	535	532	79,76	99,49
Írország	670	577	573	85,53	99,30
Olaszország	–	–	–	–	–
Ciprus	759	621	617	81,30	99,27
Lettország	708	610	603	85,12	98,86
Litvánia	695	576	560	80,58	97,33
Luxemburg	685	553	548	79,95	99,02
Málta	773	–	–	–	–
Hollandia	626	538	535	85,41	99,32
Ausztria	700	610	602	85,92	98,66
Lengyelország	651	544	547	83,98	100,47
Portugália	714	700	695	97,40	99,27
Románia	714	539	520	72,82	96,41
Szlovénia	726	617	616	84,86	99,90
Szlovákia	698	547	538	76,99	98,28
Finnország	613	575	578	94,22	100,48
Svédország	646	707	709	109,70	100,19
Egyesült Királyság	–	–	–	–	–
EU	672	568	566	84,18	99,60

^{a)} Az ár tartalmazza a szállítási költséget is.

Megjegyzés: Átszámítva az MNB hivatalos középárfolyamán. 1 euró= 2020. 14. hét: 361,41 forint, 2021. 13. hét: 362,87 forint, 2021. 14. hét: 359,81 forint.

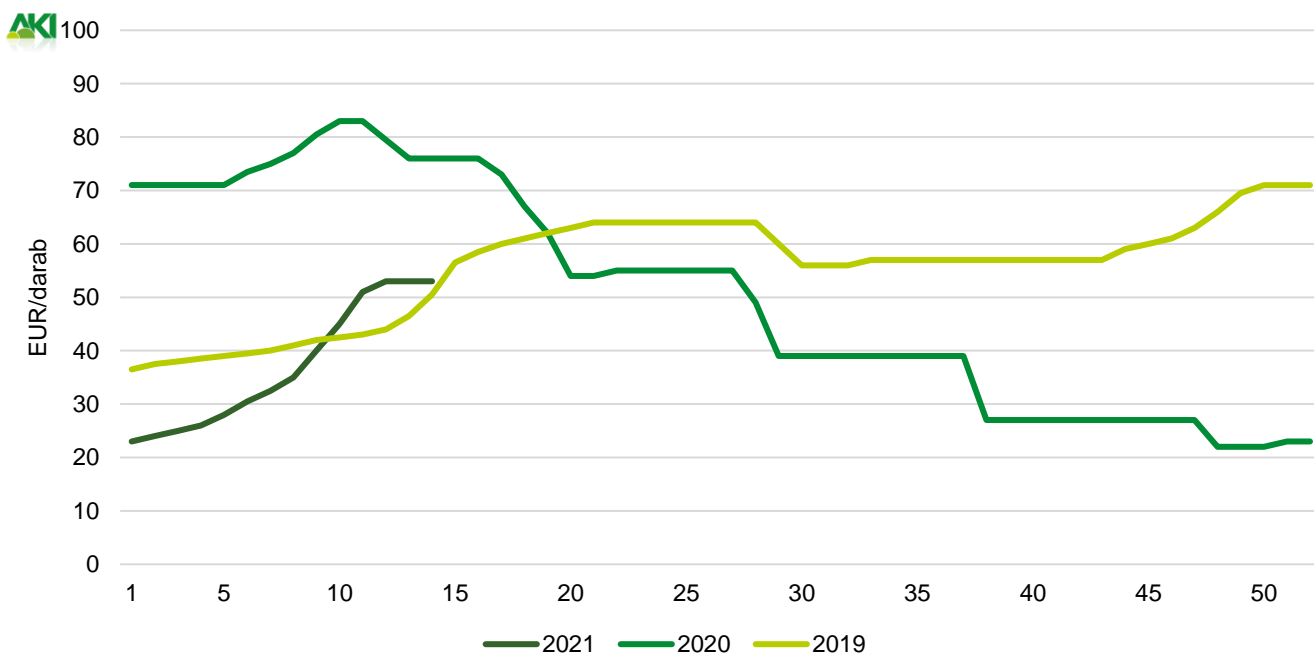
Forrás: Európai Bizottság, AKI PÁIR

1. ábra: **A sertés havi világpiaci ára (2019–2021)**



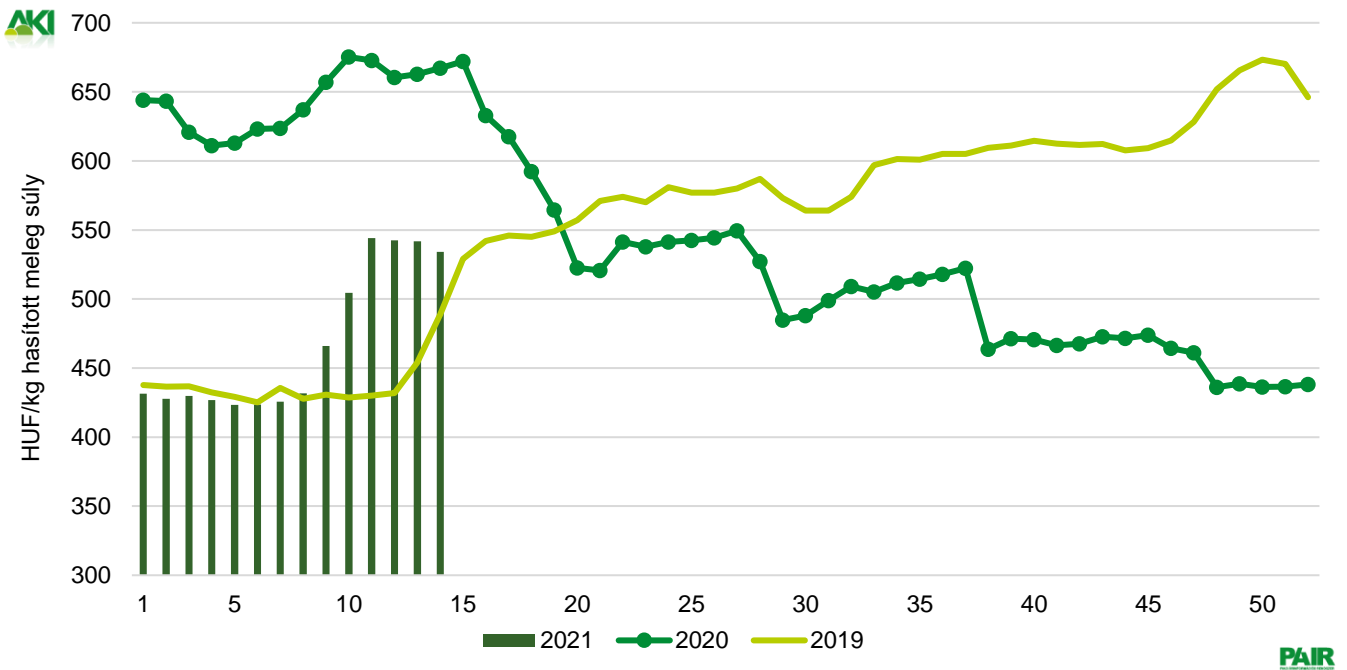
Forrás: USDA, Európai Bizottság, MPB, AKI PÁIR

2. ábra: **A malac ára (Nord–West, 25 kg) Németországban (2019–2021)**



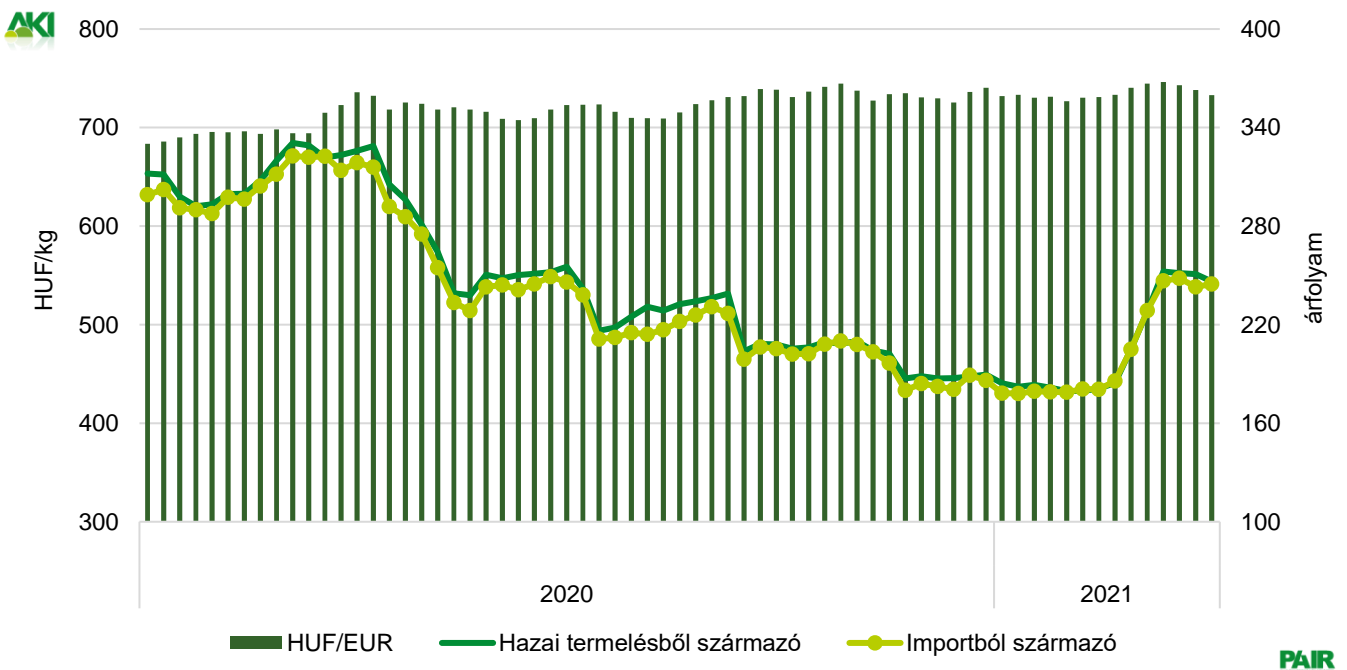
Forrás: VAEX

3. ábra: A hazai termelésből származó vágósertés^{a)} heti termelői ára Magyarországon (2019–2021)



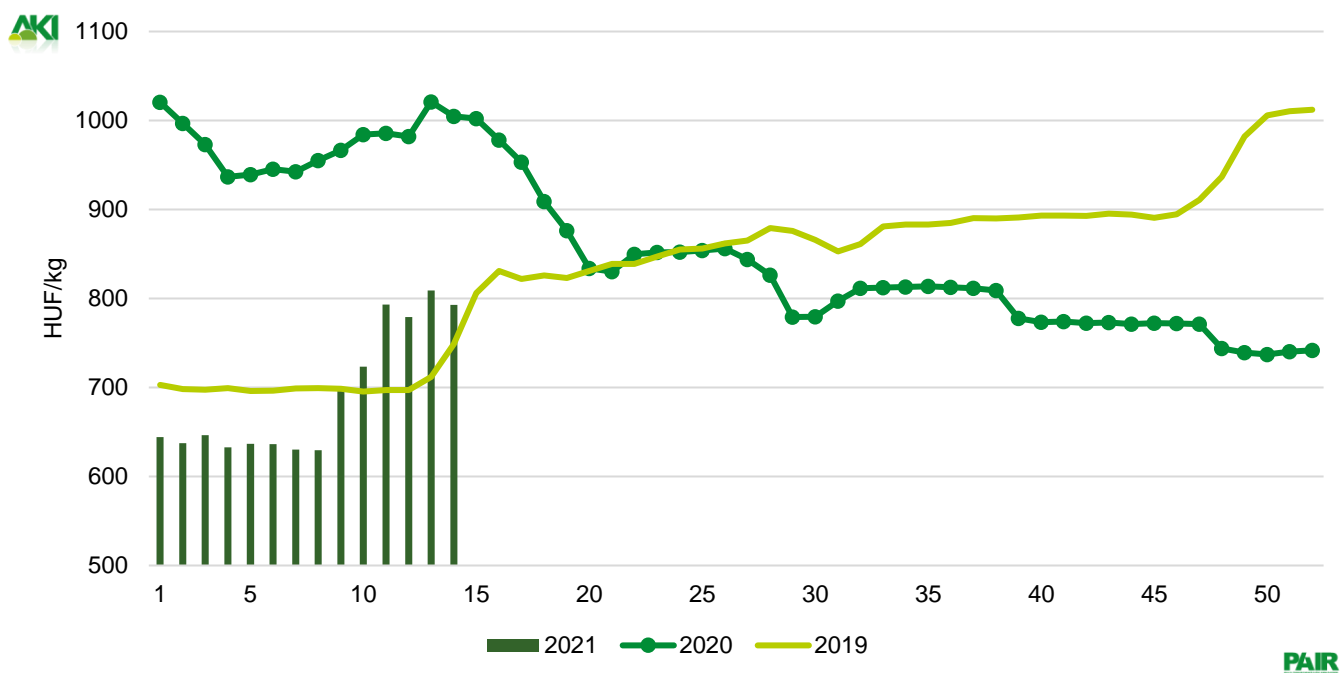
^{a)} S-P, Nem minősített, M1.
Forrás: AKI PÁIR

4. ábra: A vágósertés heti vágóhídi belépési ára Magyarországon (2020–2021)



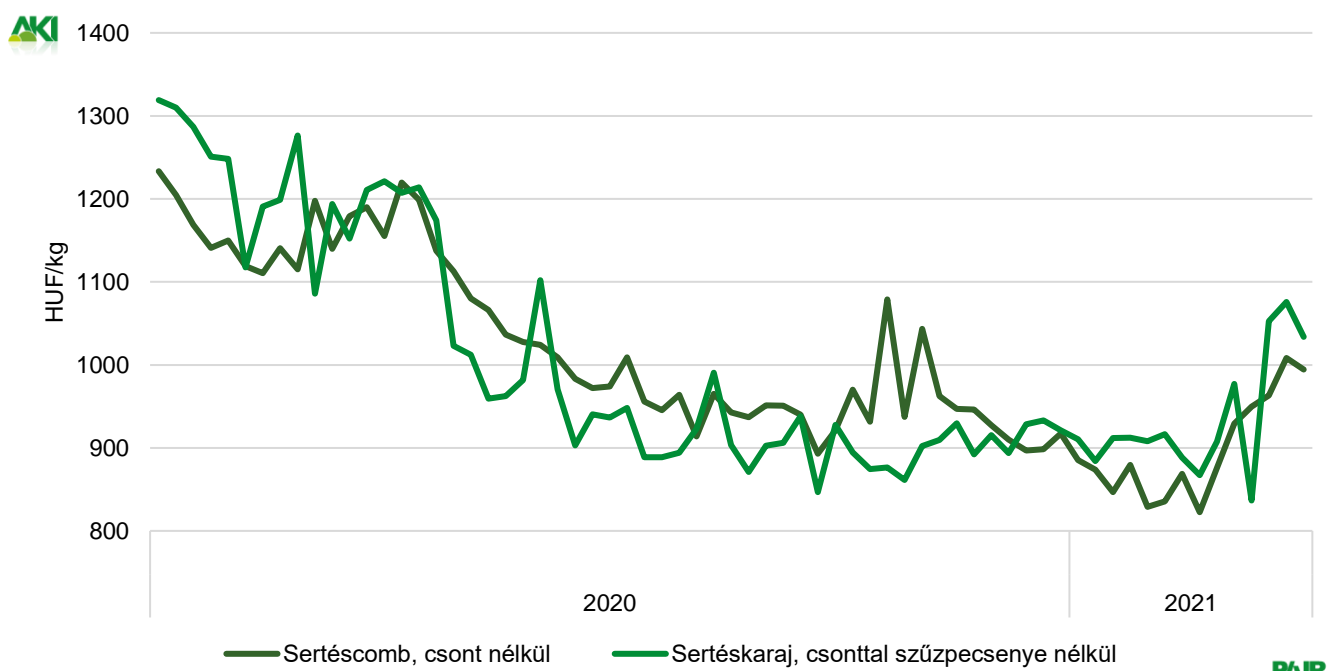
Forrás: AKI PÁIR, MNB

5. ábra: **A csontos sertéshús, lehúzott, félben heti értékesítési ára Magyarországon (2019–2021)**



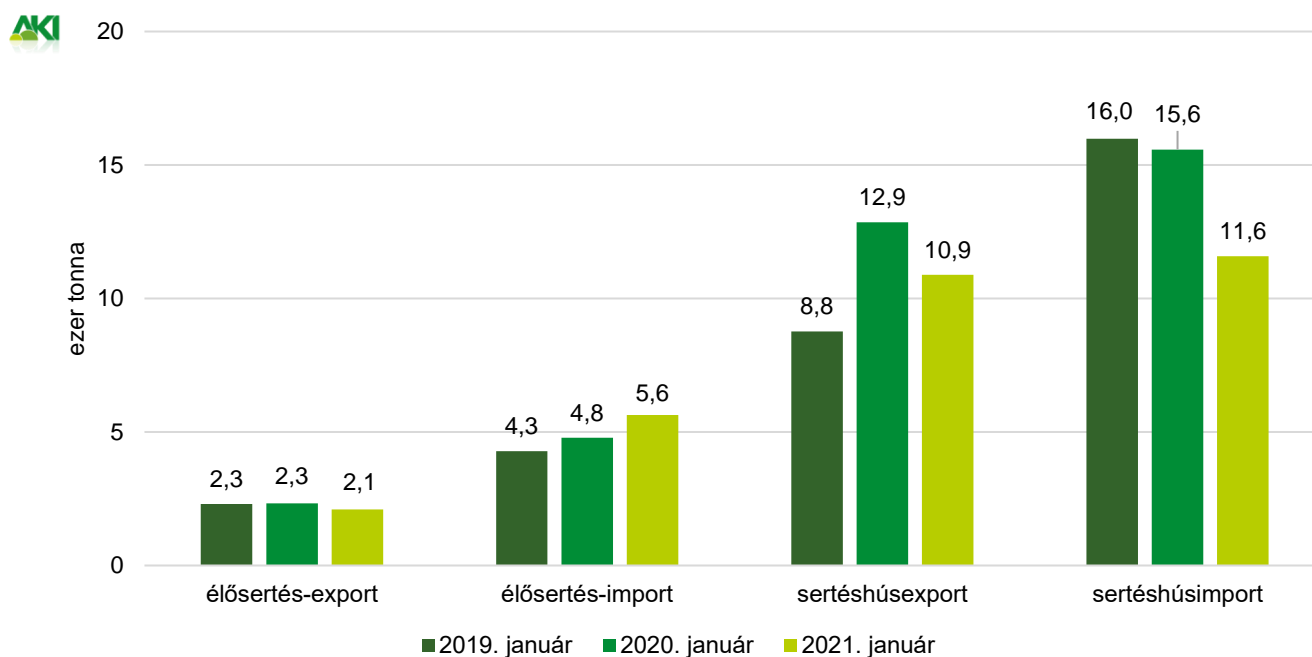
Forrás: AKI PÁIR

6. ábra: **A darabolt sertéshúsok heti értékesítési ára Magyarországon (2020–2021)**



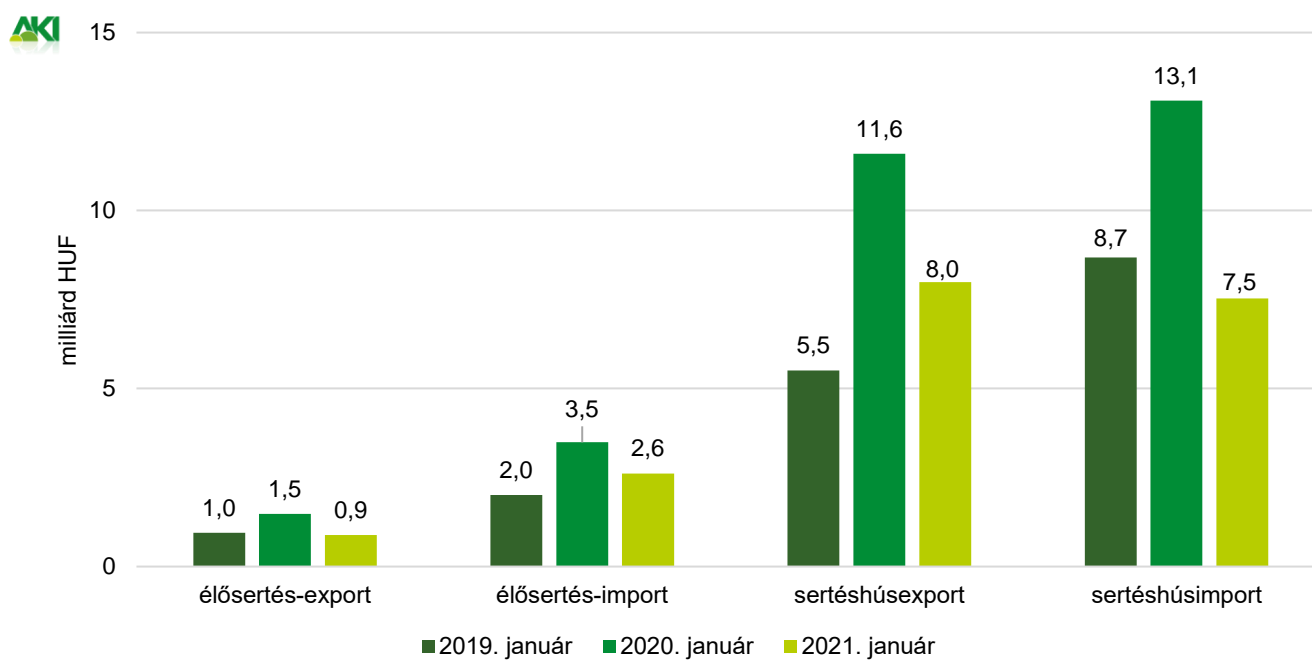
Forrás: AKI PÁIR

7. ábra: **Az élő sertés és a sertéshús külkereskedelmének mennyisége Magyarországon**



Forrás: KSH

8. ábra: **Az élő sertés és a sertéshús külkereskedelmének értéke Magyarországon**



Forrás: KSH

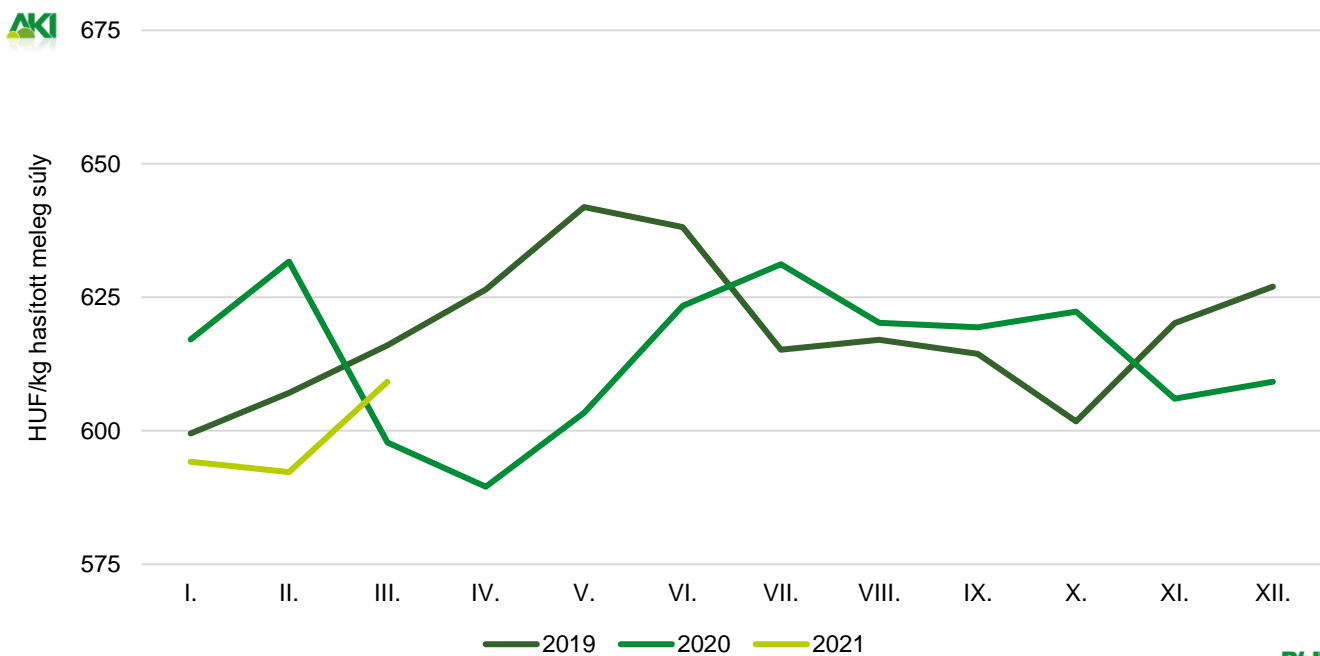
Szarvasmarha

7. táblázat: A vágómarha termelői ára Magyarországon

Megnevezés	Minőségi kategória	Mértékegység	2020. 14. hét	2021. 13. hét	2021. 14. hét	2021. 14. hét/ 2020. 14. hét (százalék)	2021. 14. hét/ 2021. 13. hét (százalék)
Fiatal bika	E–P	darab	116	99	90	77,59	90,91
		hasított meleg súly (kg)	30 280	23 627	22 066	72,87	93,39
		HUF/kg hasított meleg súly	783	808	785	100,20	97,12
Vágótehén	E–P	darab	883	422	922	104,42	218,48
		hasított meleg súly (kg)	276 175	126 433	288 521	104,47	228,20
		HUF/kg hasított meleg súly	573	558	594	103,80	106,47
Vágóüsző	E–P	darab	55	72	71	129,09	98,61
		hasított meleg súly (kg)	14 089	19 759	18 736	132,98	94,82
		HUF/kg hasított meleg súly	528	593	573	108,48	96,60
Vágómarha összesen	E–P	darab	1 081	600	1 092	101,02	182,00
		hasított meleg súly (kg)	327 679	171 689	331 578	101,19	193,13
		HUF/kg hasított meleg súly	592	599	607	102,63	101,38

Forrás: AKI PÁIR

9. ábra: A vágómarha havi termelői ára Magyarországon (2019–2021)



Forrás: AKI PÁIR

8. táblázat: A fiatal bika („R3” minőségi kategória) vágóhídi belépési ára^{a)} az Európai Unióban

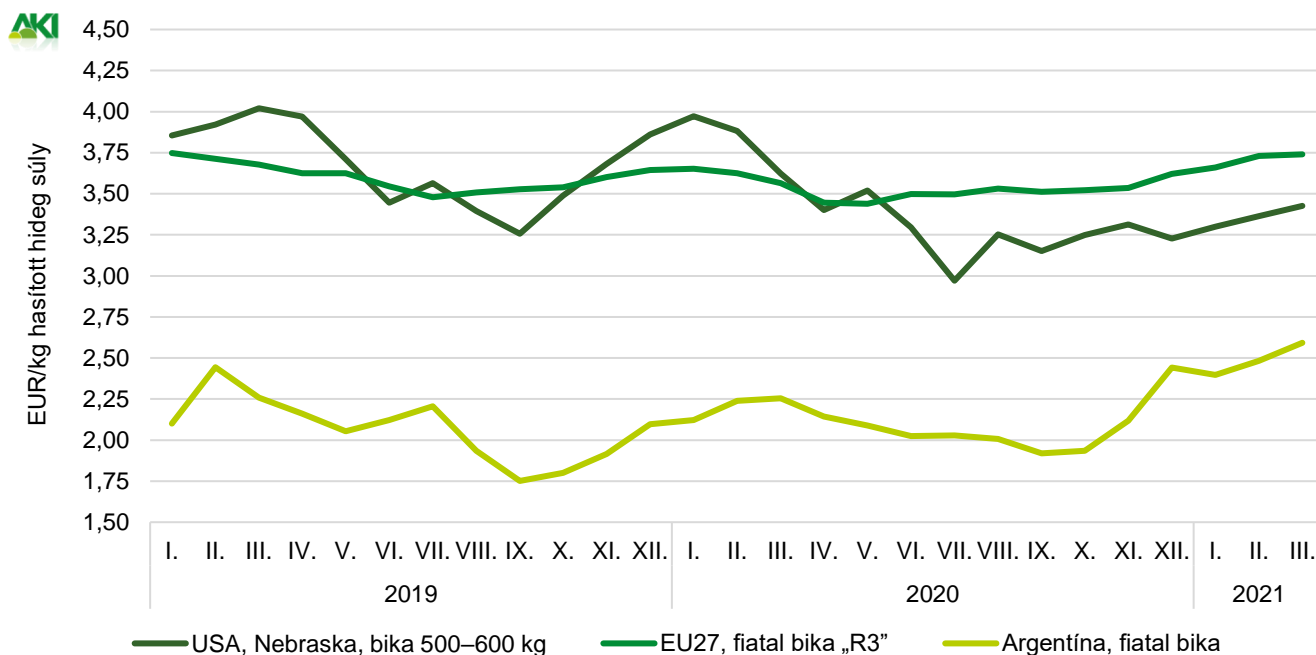
	HUF/kg hasított hideg súly				
	2020. 14. hét	2021. 13. hét	2021. 14. hét	2021. 14. hét/ 2020. 14. hét (százalék)	2021. 14. hét/ 2021. 13. hét (százalék)
Magyarország	–	–	–	–	–
Belgium	1 078	1 079	1 071	99,39	99,27
Bulgária	–	–	–	–	–
Csehország	1 108	1 167	1 192	107,60	102,20
Dánia	1 198	1 196	1 184	98,80	98,98
Németország	1 286	1 421	1 427	110,99	100,42
Észtország	–	–	1 102	–	–
Görögország	1 452	1 557	1 382	95,21	88,79
Spanyolország	1 313	1 331	1 285	97,91	96,52
Franciaország	1 334	1 386	1 376	103,19	99,27
Horvátország	1 216	1 276	1 258	103,45	98,56
Írország	1 186	1 343	1 344	113,32	100,02
Olaszország	1 501	1 271	1 224	81,53	96,29
Ciprus	–	–	–	–	–
Lettország	–	1 003	–	–	–
Litvánia	957	1 033	1 019	106,48	98,62
Luxemburg	–	1 318	1 368	–	103,85
Málta	–	–	–	–	–
Hollandia	1 236	1 263	1 257	101,71	99,56
Ausztria	1 261	1 395	1 397	110,81	100,21
Lengyelország	985	1 142	1 159	117,57	101,46
Portugália	1 369	1 372	1 376	100,57	100,32
Románia	1 028	–	1 148	111,75	–
Szlovénia	1 173	1 201	1 171	99,80	97,48
Szlovákia	–	1 241	1 243	–	100,13
Finnország	1 412	1 399	1 378	97,58	98,51
Svédország	1 469	1 677	1 693	115,20	100,95
Egyesült Királyság	–	–	–	–	–
EU	1 258	1 363	1 358	107,91	99,59

^{a)} Az ár tartalmazza a szállítási költséget is.

Megjegyzés: Átszámítva az MNB hivatalos középárfolyamán. 1 euró= 2020. 14. hét: 361,41 forint, 2021. 13. hét: 362,87 forint, 2021. 14. hét: 359,81 forint

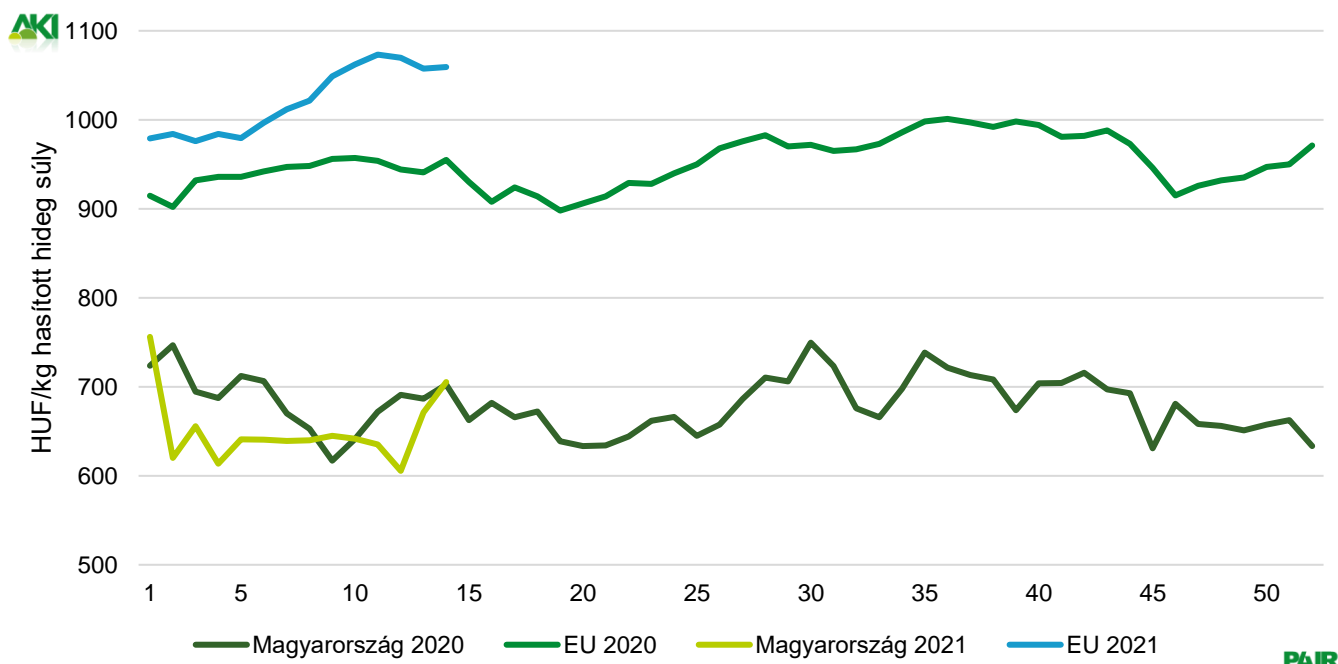
Forrás: Európai Bizottság, AKI PÁIR

10. ábra: A szarvasmarha havi világsi árá (2019–2021)



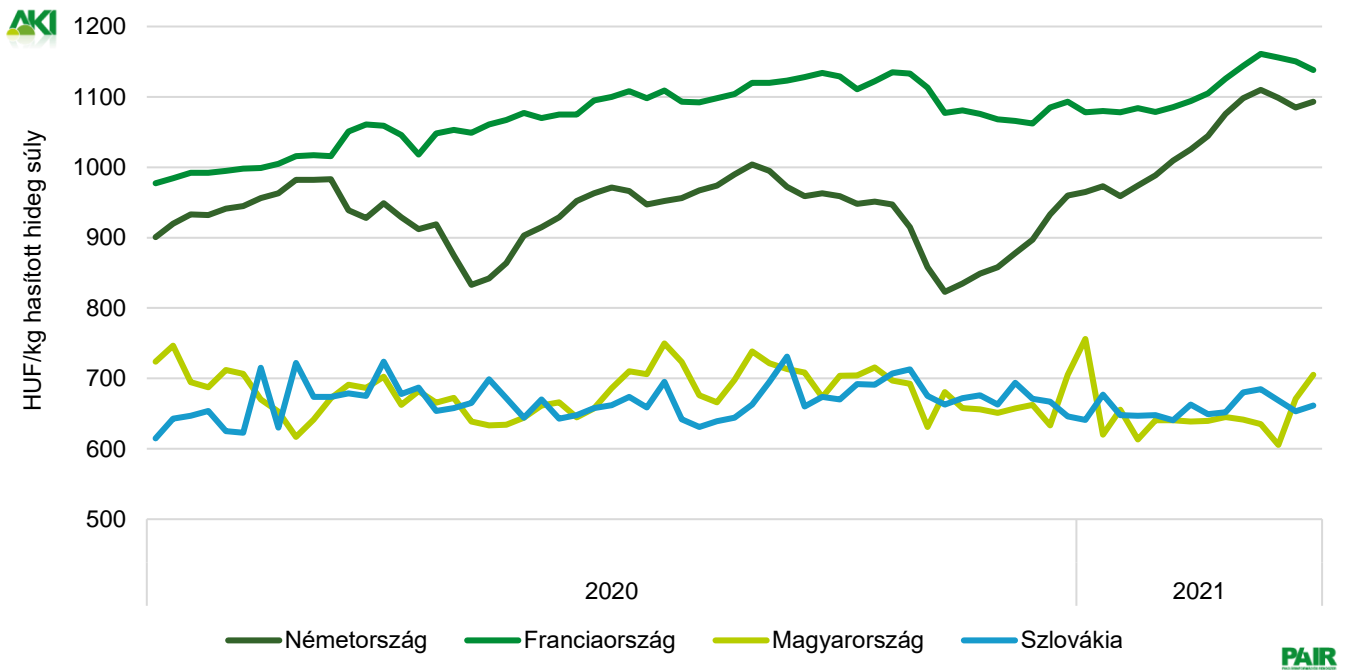
Forrás: USDA, Európai Bizottság, Minagri

11. ábra: A vágótehén „O3” heti vágóhídi belépési ára Magyarországon és az EU-ban (2020–2021)



Forrás: Európai Bizottság, AKI PÁIR

12. ábra: A vágótehén „O3” heti vágóhídi belépési ára az EU néhány tagországában (2020–2021)



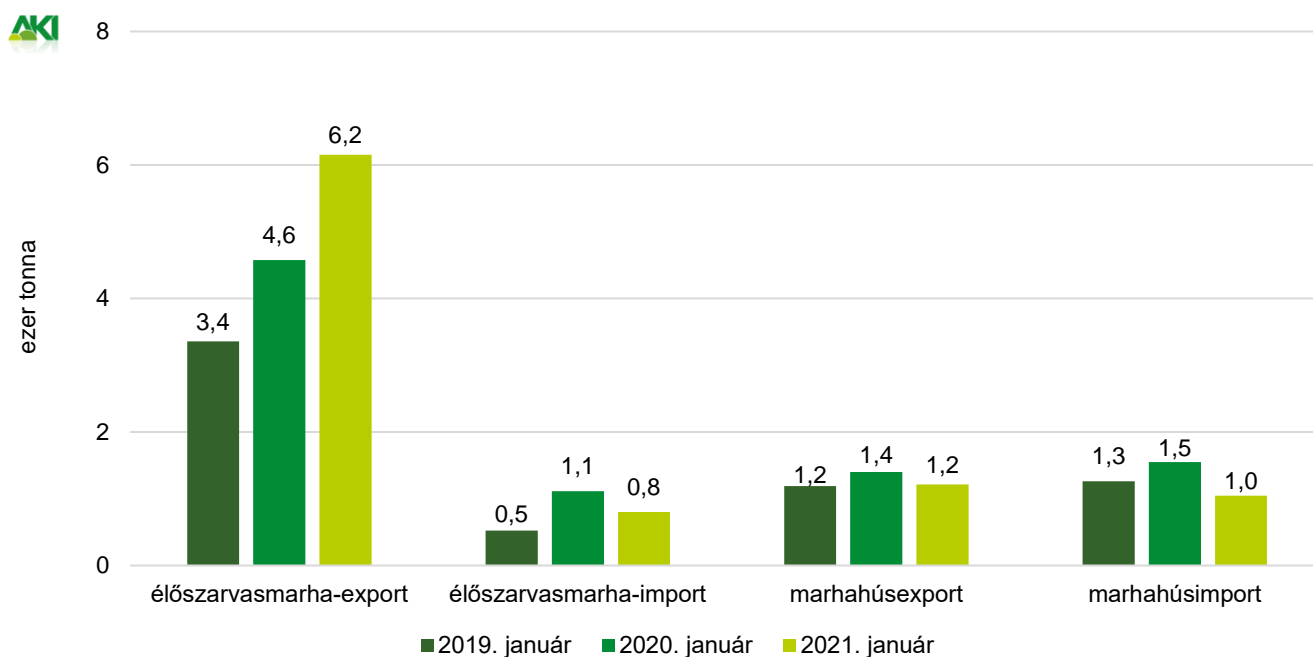
Forrás: Európai Bizottság, AKI PÁIR

13. ábra: A fiatal bika „R3” és az üsző „R3” heti vágóhídi belépési ára az EU-ban (2020–2021)



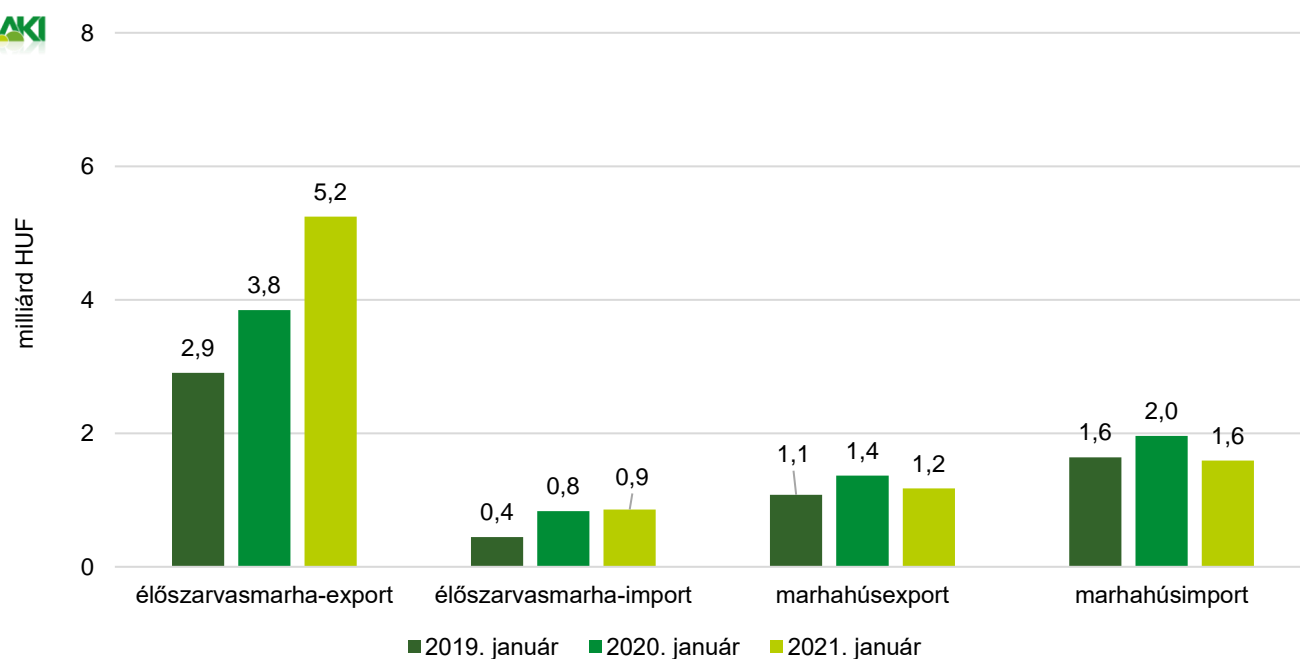
Forrás: Európai Bizottság

14. ábra: **Az élő szarvasmarha és a marhahús külkereskedelmének mennyisége Magyarországon**



Forrás: KSH

15. ábra: **Az élő szarvasmarha és a marhahús külkereskedelmének értéke Magyarországon**



Forrás: KSH

Bárány

9. táblázat: A vágóbárány termelői ára Magyarországon

Megnevezés	Mértékegység	2020. 14. hét	2021. 13. hét	2021. 14. hét	2021. 14. hét/	2021. 14. hét/
					2020. 14. hét	2021. 13. hét
Könnyű bárány	darab	9 064	7 922	2 216	24,45	27,97
	HUF/kg élősúly	1 002	1 337	1 309	130,66	97,95
ebből 20–24 kg között	darab	5 366	3 220	1 074	20,01	33,35
	HUF/kg élősúly	1 023	1 363	1 332	130,27	97,76
Nehéz bárány	darab	2 537	1 257	1 762	69,45	140,18
	HUF/kg élősúly	902	1 193	1 210	134,09	101,36
Vágóbárány összesen	darab	11 601	9 179	3 978	34,29	43,34
	HUF/kg élősúly	980	1 317	1 265	129,07	96,05

Forrás: AKI PÁIR

10. táblázat: A nehéz bárány (13 kg-nál nagyobb vágott súly) ára az Európai Unióban

	2020. 14. hét	2021. 13. hét	2021. 14. hét	HUF/kg vágott súly	
				2021. 14. hét/	2021. 14. hét/
				2020. 14. hét	2021. 13. hét
				(százalék)	(százalék)
Magyarország	1 818	2 595	2 705	148,78	104,27
Belgium	1 983	2 237	2 209	111,41	98,74
Dánia	–	–	–	–	–
Németország	2 195	2 622	2 686	122,38	102,44
Észtország	1 082	1 574	1 447	133,76	91,95
Spanyolország	2 084	2 252	2 281	109,45	101,27
Franciaország	2 321	2 675	2 743	118,18	102,55
Írország	1 800	2 673	2 649	147,15	99,10
Ciprus	2 031	2 050	2 052	101,01	100,08
Lettország	1 323	1 797	1 744	131,78	97,03
Litvánia	1 365	–	–	–	–
Hollandia	2 037	2 422	2 408	118,19	99,43
Ausztria	2 021	2 249	2 205	109,13	98,08
Lengyelország	–	2 164	2 160	–	99,8
Románia	858	1 053	898	104,67	85,29
Finnország	1 299	1 480	1 447	111,40	97,80
Svédország	1 950	2 353	2 421	124,11	102,89
EU	2 046	2 468	2 491	121,77	100,94

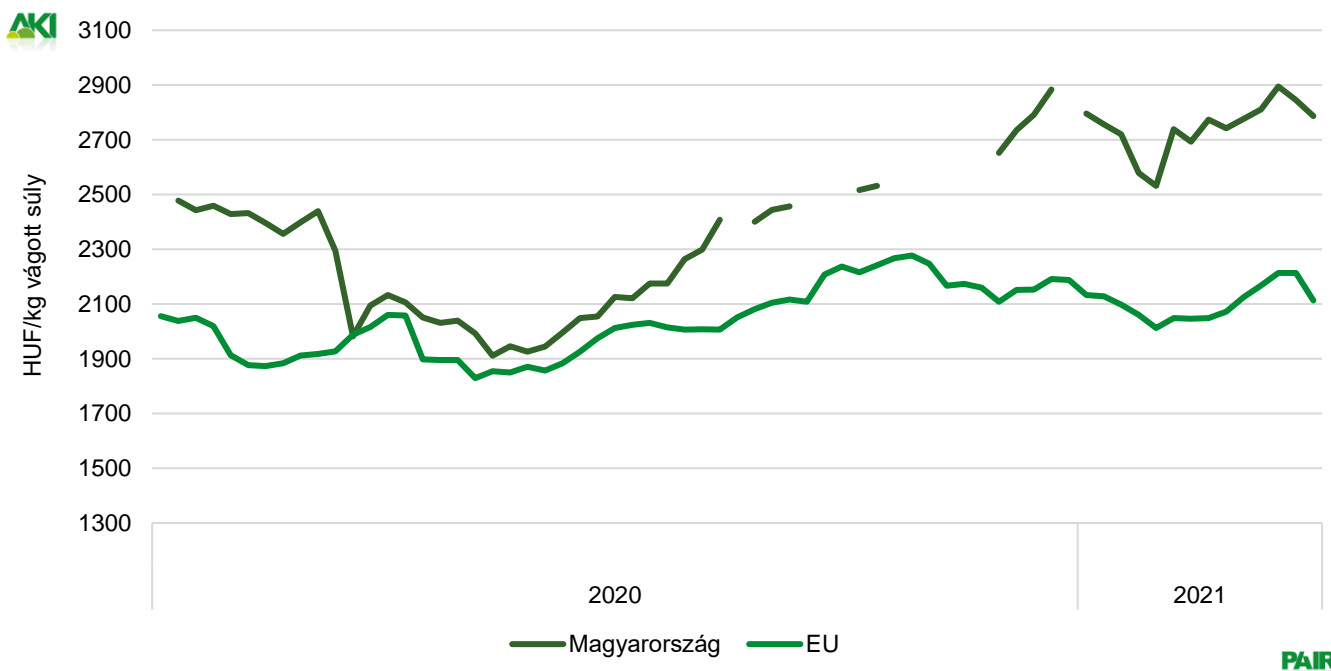
Megjegyzés: Átszámítva az MNB hivatalos középárfolyamán. 1 euró= 2020. 14. hét: 361,41 forint, 2021. 13. hét: 362,87 forint, 2021. 14. hét: 359,81 forint.
Forrás: Európai Bizottság

11. táblázat: **A könnyű bárány (13 kg-nál kisebb vágott súly) ára az Európai Unióban**

	2020. 14. hét	2021. 13. hét	2021. 14. hét	2021. 14. hét/ 2020. 14. hét (százalék)	HUF/kg vágott súly 2021. 14. hét/ 2021. 13. hét (százalék)
Magyarország	2 132	2 844	2 786	130,66	97,95
Bulgária	2 357	2 230	2 210	93,77	99,12
Görögország	1 570	–	1 669	106,33	–
Spanyolország	2 279	2 345	2 333	102,37	99,47
Horvátország	2 461	2 477	2 504	101,75	101,08
Olaszország	2 183	2 678	2 208	101,16	82,46
Portugália	2 293	2 555	2 437	106,29	95,38
Szlovénia	1 930	2 063	2 103	108,93	101,90
Szlovákia	–	1 890	1 982	–	104,86
EU	2 060	2 213	2 113	102,55	95,48

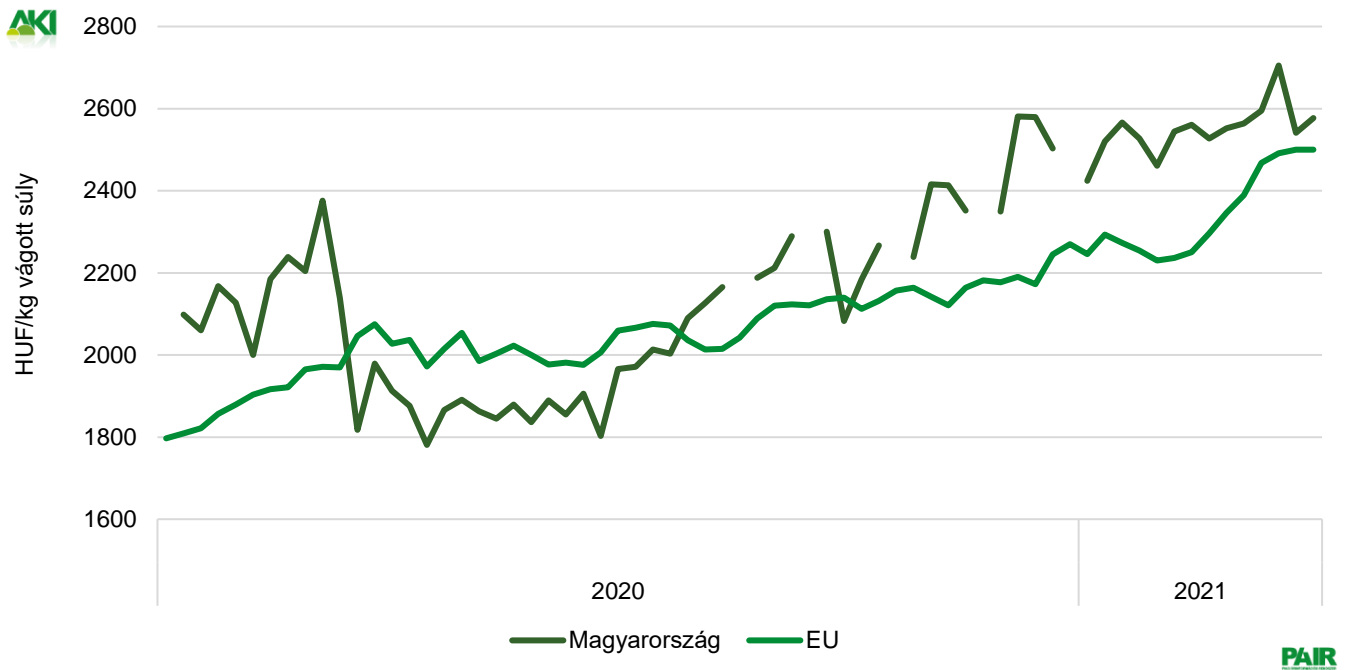
Megjegyzés: Átszámítva az MNB hivatalos középárfolyamán. 1 euró= 2020. 14. hét: 361,41 forint, 2021. 13. hét: 362,87 forint, 2021. 14. hét: 359,81 forint.
Forrás: Európai Bizottság, AKI PÁIR

16. ábra: **A könnyű bárány heti termelői ára Magyarországon és az EU-ban (2020–2021)**



Forrás: Európai Bizottság, AKI PÁIR

17. ábra: A nehéz bárány heti termelői ára Magyarországon és az EU-ban (2020–2021)



Forrás: Európai Bizottság, AKI PÁIR

Nemzetközi előrevetítések

12. táblázat: A világ hústermelése (2017–2021)

	2017	2018	2019 ^{a)}	2020 ^{b)}	2021 ^{b)}	2020/2019 (százalék)	2021/2020 (százalék)
ezer tonna							
Sertéshús							
Kína	54 518	54 040	42 550	36 340	40 500	85,41	111,45
Európai Unió	23 660	24 082	23 956	24 150	24 500	100,81	101,45
USA	11 611	11 943	12 543	12 843	12 832	102,39	99,91
Brazília	3 725	3 763	3 975	4 125	4 250	103,77	103,03
Oroszország	2 959	3 155	3 324	3 611	3 700	108,63	102,46
Vietnám	2 741	2 811	2 430	2 467	2 590	101,52	104,99
Kanada	1 958	1 955	2 000	2 130	2 130	106,50	100,00
Fülöp-szigetek	1 563	1 601	1 585	1 115	1 000	70,35	89,69
Mexikó	1 280	1 329	1 364	1 403	1 354	102,86	96,51
Japán	1 267	1 321	1 408	1 451	1 495	103,05	103,03
Egyéb	5 505	5 655	5 611	5 765	5 830	102,74	101,13
Összesen	112 059	112 939	12 025	96 698	101 481	804,14	104,95
Marha- és borjűhús							
USA	11 943	12 256	12 384	12 379	12 601	99,96	101,79
Brazília	9 550	9 900	10 200	10 100	10 400	99,02	102,97
Európai Unió	7 869	8 003	7 878	7 810	7 730	99,14	98,98
Kína	6 346	6 440	6 670	6 720	7 000	100,75	104,17
India	4 230	4 240	4 270	3 760	4 000	88,06	106,38
Argentína	2 840	3 050	3 125	3 230	3 100	103,36	95,98
Ausztrália	2 149	2 306	2 432	2 123	2 060	87,29	97,03
Mexikó	1 925	1 980	2 027	2 079	2 110	102,57	101,49
Pakisztán	1 780	1 800	1 820	1 820	1 840	100,00	101,10
Oroszország	1 325	1 357	1 374	1 378	1 378	100,29	100,00
Kanada	1 201	1 265	1 342	1 310	1 345	97,62	102,67
Egyéb	8 048	8 031	8 000	7 863	7 979	98,29	101,48
Összesen	59 206	60 628	61 522	60 572	61 543	98,46	101,60

^{a)} Becslés.

^{b)} Előrevetítés.

Forrás: USDA

13. táblázat: **Az Európai Unió húspiacának kilátásai rövid távon (2016–2021)**

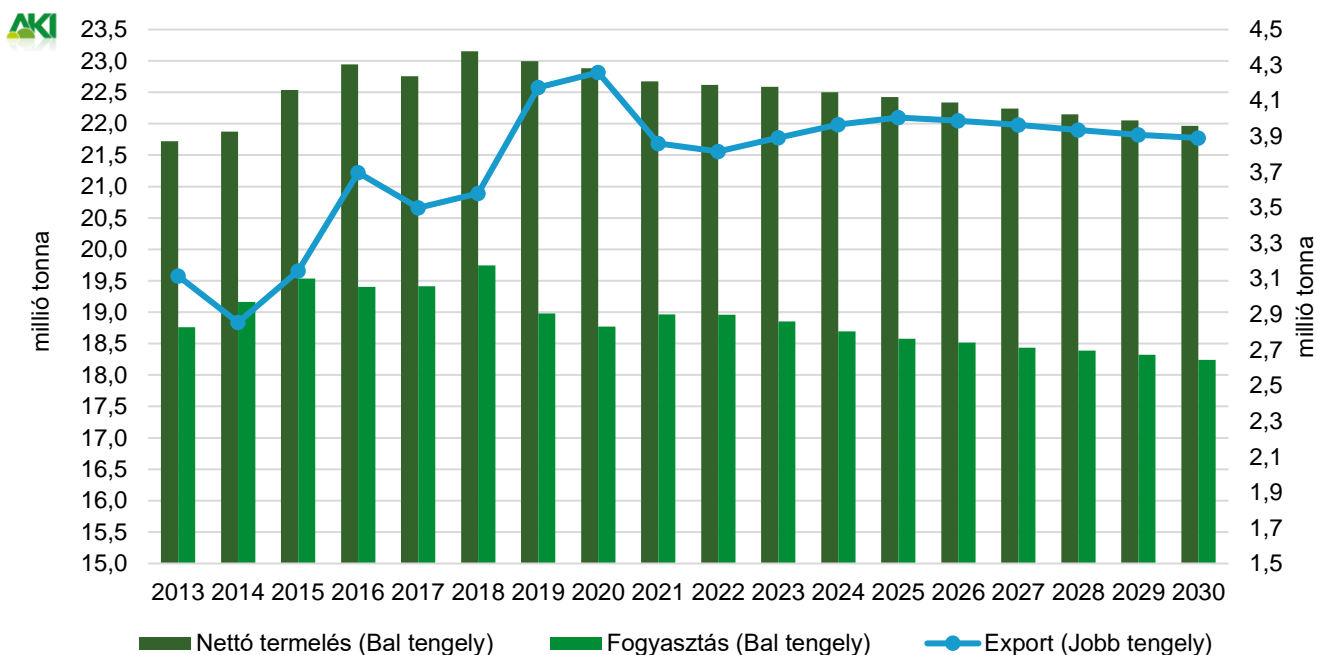
	2016	2017	2018	2019	2020 ^{a)}	2021 ^{b)}	2020/2019 (százalék)	2021/2020 (százalék)
ezer tonna								
Sertéshús								
Nettó termelés	22 947	22 758	23 156	22 996	23 271	23 434	101,19	100,70
Import	152	154	167	162	161	163	99,43	101,00
Export	3 695	3 498	3 580	4 177	4 930	4 832	118,02	98,00
Fogyasztás	19 404	19 414	19 743	18 981	18 502	18 765	97,48	101,42
Egy főre jutó fogyasztás (kg)	34,0	34,0	34,5	33,1	32,2	32,7	97,40	101,33
Önellátottság (százalék)	118,5	117,4	117,5	121,4	125,9	125,0	103,71	99,30
Marha- és borjúhús								
Nettó termelés	6 939	6 951	7 067	6 978	6 898	6 830	98,86	99,00
Import	351	348	371	386	307	313	79,35	102,00
Export	585	613	595	577	587	593	101,82	101,00
Fogyasztás	6 705	6 686	6 843	6 788	6 618	6 549	97,49	98,96
Egy főre jutó fogyasztás (kg)	10,5	10,5	10,7	10,6	10,3	10,2	97,42	98,87
Önellátottság (százalék)	106,9	107,6	106,8	106,2	107,6	107,7	101,31	100,11
Juh- és kecskehús								
Nettó termelés	572	572	582	588	605	598	102,90	98,90
Import	170	169	172	163	151	146	92,82	97,00
Export	41	55	51	56	58	58	102,91	100,00
Fogyasztás	701	686	703	694	697	686	100,53	98,40
Egy főre jutó fogyasztás (kg)	1,4	1,4	1,4	1,4	1,4	1,3	100,45	98,31
Önellátottság (százalék)	88,9	91,0	89,9	93,6	95,0	95,5	101,44	100,60

^{a)} Becslés.

^{b)} Előrevetítés.

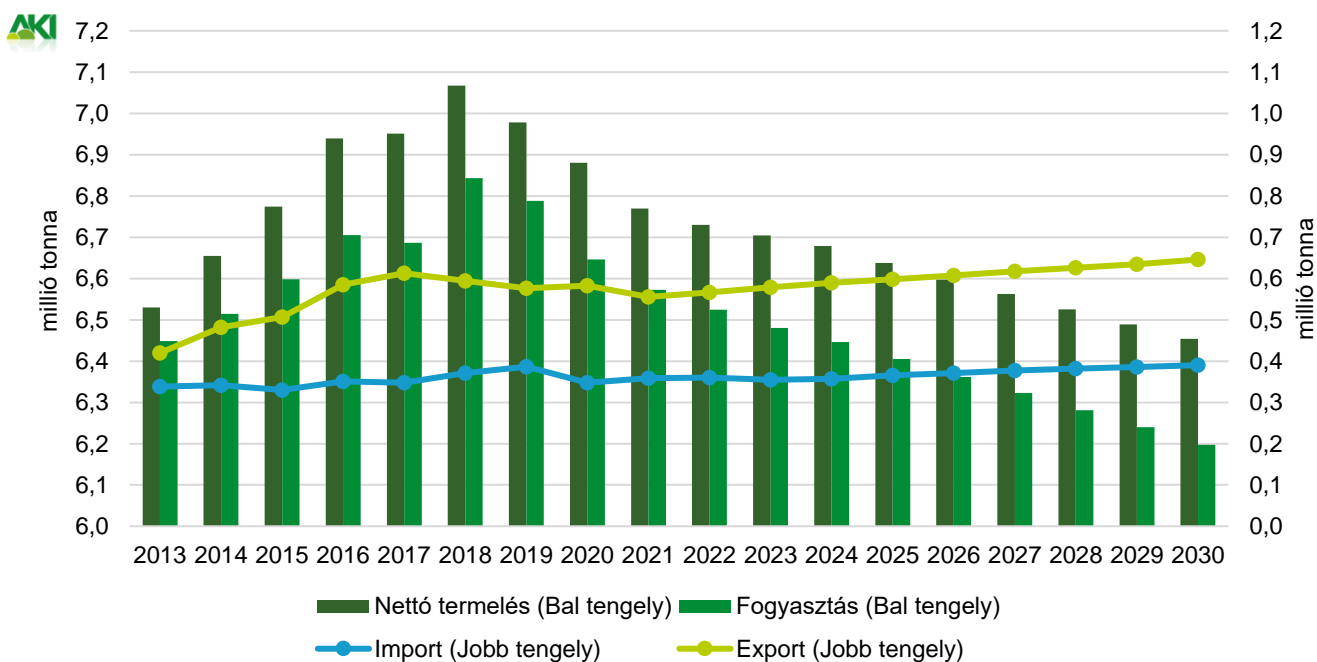
Forrás: Európai Bizottság

18. ábra: Az Európai Unió sertéshúspiacának kilátásai középtávon (2013–2030)



Forrás: Európai Bizottság

19. ábra: Az Európai Unió marha- és borjúhúspiacának kilátásai középtávon (2013–2030)



Forrás: Európai Bizottság

