

AGRÁRPIACI JELENTÉSEK

Hónapos retek
Újhagyma

**ZÖLDSÉG,
GYÜMÖLCS ÉS
BOR**

XXV. ÉVFOLYAM • 6. szám • 2021

ZÖLDSÉG, GYÜMÖLCS ÉS BOR XXV. ÉVFOLYAM • 6. szám • 2021

2021. április 13.
Megjelenik kéthetente

Felelős szerkesztő
Dr. Stummer Ildikó

Szerzők
Isépy Anett
isepy.anett@aki.gov.hu
Losonczi Tünde
losonczi.tunde@aki.gov.hu
Ecsediné Wanek Zsuzsanna
wanek.zsuzsa@aki.gov.hu
Szente-Orban Csaba

Kiadó



Agrárközgazdasági Intézet
Nonprofit Kft.

Elérhetőségek
H-1093 Budapest, Zsil utca 3–5.
Telefon: (+36 70) 501-0446
Fax: (+36 1) 217-8111
<https://aki.gov.hu>
aki@aki.gov.hu

A kiadvány az Agrárközgazdasági Intézet
által üzemeltetett Piaci Árinformációs Rendszer



adatai alapján készül.

Friss adatokért, kérjük látogasson el a
<https://pair.aki.gov.hu>
oldalra

ISSN 1418 2130

Tartalomjegyzék

Összefoglaló	3
Summary	3
Zöldség- és gyümölcspiaci jelentés	4
Budapesti nagybani piaci körkép.....	4
A hónapos retek és az újhagyma piaca	6
Hónapos retek	6
Újhagyma.....	6
Magyarországi piaci információk	9
Nemzetközi piaci információk.....	19
Borpiaci jelentés.....	21
Táblázatok, ábrák.....	21

A kiadványokkal kapcsolatban részletes
felvilágosítást ad:

Publikációs Csoport
publikacio@aki.gov.hu
Telefon: (+36 70) 501-1156



Minden jog fenntartva. A kiadvány bármely részének sokszorosítása, adatainak bármilyen formában (nyomtatott vagy elektronikus) történő tárolása vagy továbbítása, illetőleg bármilyen elven működő adatbázis-kezelő segítségével történő felhasználása csak a kiadó előzetes írásbeli engedélyével történhet.



Összefoglaló

Az AKI PÁIR adatai szerint a belpiaci, 47–57 mm-es gömb paradicsom 685 forint/kilogramm átlagáron szerepelt a 14. heti kínálatban, míg a spanyolországi származású 587 forint/kilogramm áron. A hazai termesztésű, lédig kiszerezésű almák leggyakoribb ára 20–28 százalékkal haladta meg a 14. héten az egy évvel ezelőtti jellemző árakat.

A belföldi hónapos retek termelői ára 5 százalékkal 176 forint/csomóra csökkent, az importtermék ára 19 százalékkal 146 forint/csomóra nőtt 2021 1–14. hetében az előző év azonos hetéhez képest. A belföldi újhagyma termelői ára 11 százalékkal 162 forint/csomóra emelkedett, az importterméké nem változott, 188 forint/csomó körül alakult ugyanekkor.

Summary

According to the data of AKI PÁIR, the 47-57 mm the home-grown round tomatoes were offered at an average price of 685 HUF/kilogram in the 14th week, while those of Spanish origin were 587 HUF / kilogram. The most common price of domestically grown apples was 20–28 percent higher than that in the 14th week of a year ago.

The price of the earliest red radish was HUF 176 per presentation in the first 14 weeks of 2021, which is 5 per cent lower than it was in the same period of the previous year. The price of import earliest red radish was HUF 146 per presentation, which is 19 per cent higher than it was in the same period of the previous year. The price of early onion was HUF 162 per presentation in the first 14 weeks of 2021, which is 11 per cent higher than it was in the same period of the previous year. The price of import was HUF 188 per presentation in the same period.



Zöldség- és gyümölcspiaci jelentés

Budapesti nagybani piaci körkép

Az AKI PÁIR adatai szerint a belpiaci, 47–57 mm-es gömb paradicsom 685 forint/kilogramm átlagáron szerepelt a 14. heti kínálatban, míg a spanyolországi származású 587 forint/kilogramm áron, így a hazai 5 százalékkal, a külpiaci pedig 44 százalékkal haladta meg a 2020. évi azonos heti árát.

A belföldi termesztésű, 30–70 mm vállátmérőjű tölteni való édes paprika 680 forint/kilogramm leggyakoribb ára egyaránt 10 százalékkal csökkent az egy évvel és az egy héttel azelőtti-hez képest. A Törökországból importált (nagyobb, 70 mm méretű) termék a hazainál magasabb, 960 forint/kilogramm heti átlagáron került a Budapesti Nagybani Piac választékába.

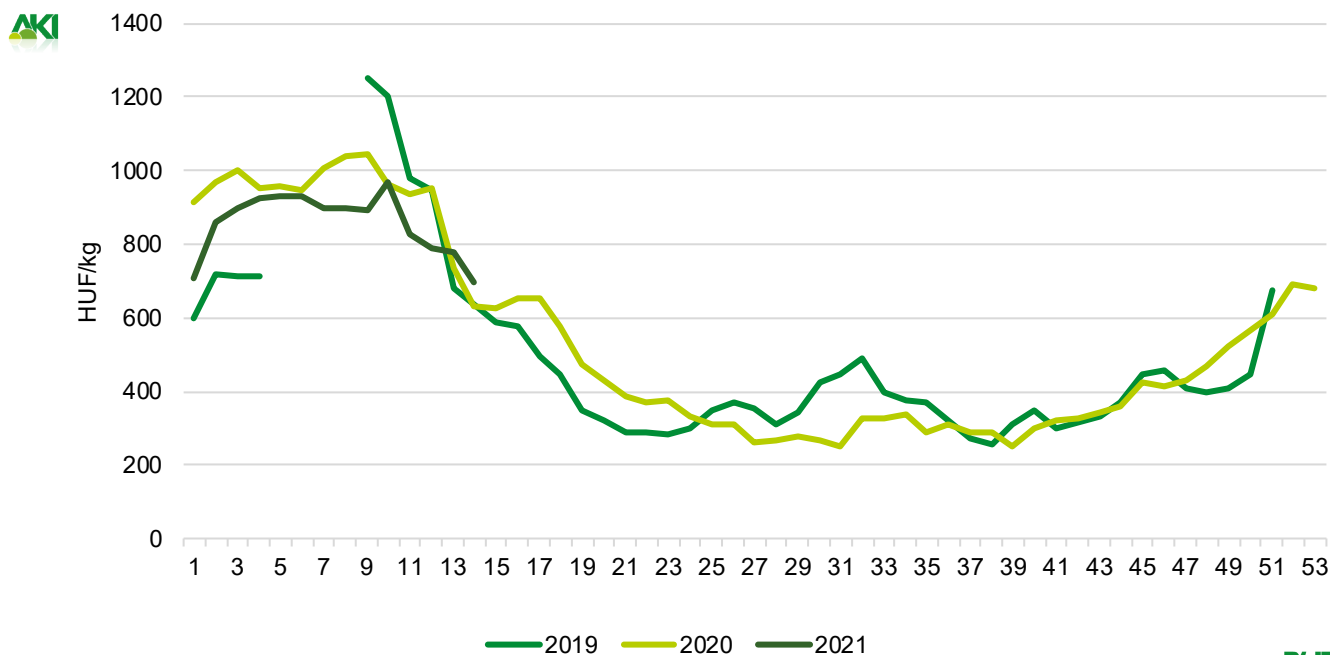
A hazai, tavalyi termésből eltárolt fejes káposztát 130, a vöröskáposztát 180, a kelkáposztát 255 forint/kilogramm áron kínálták a vizsgált héten, amelyek termelői ára 28, 21 és 2 százalékos csökkenést mutatott 2020. 14. hetéhez viszonyítva.

A Hollandiából importált fejes káposztát 120, az olaszországi származású, primőr kelkáposztát 420 forint/kilogramm átlagáron értékesítették.

Az olaszországi karfiol 774 forint/kilogramm, a brokkoli 785 forint/kilogramm átlagáron került a kínálatba. Mindkét káposztafélélet az egy évvel korábinál alacsonyabb (–8 és –28 százalék) áron értékesítették. Hazai termék e két zöldségből nem szerepelt a 14. heti választékban.

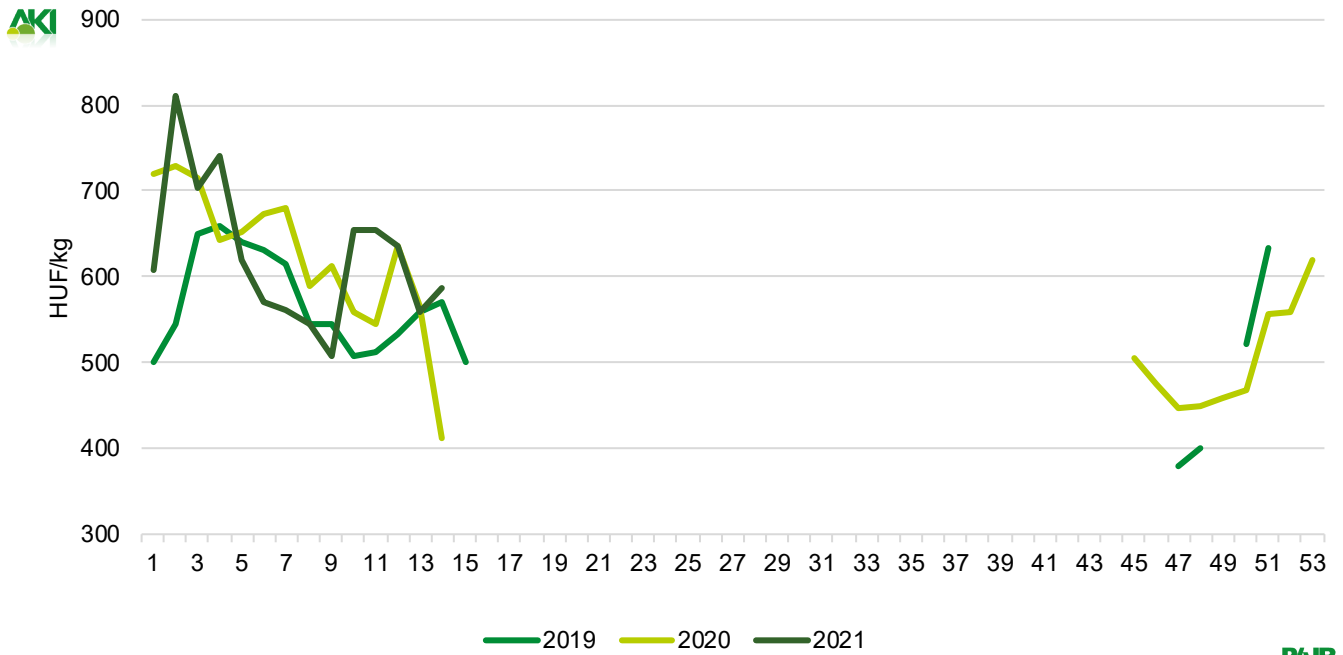
A hazai termesztésű, lédíggel készített almák leggyakoribb ára 20–28 százalékkal haladta meg a 14. héten az egy évvel ezelőtti jellemző árukat: az Idared kilogrammonként 275, a Gala 320, a Starking 350, a Golden pedig 300 forintért került a felhozatalba. Az importszamócát származási országtól függően 1000 és 1300 forint/kilogramm átlagáron kínálták. Ugyanekkor a belpiaci, nagyon korai termesztésű szamóca is felbukkant a gyümölcsök választékában, amelyet a tavalyi azonos heti 3000 forint/kilogrammot 17 százalékkal felülmúló 3500 forint/kilogramm termelői áron értékesítettek.

1. ábra: **A belföldi gömb paradicsom heti termelői átlagára a Budapesti Nagyban Piacon (2019–2021)**



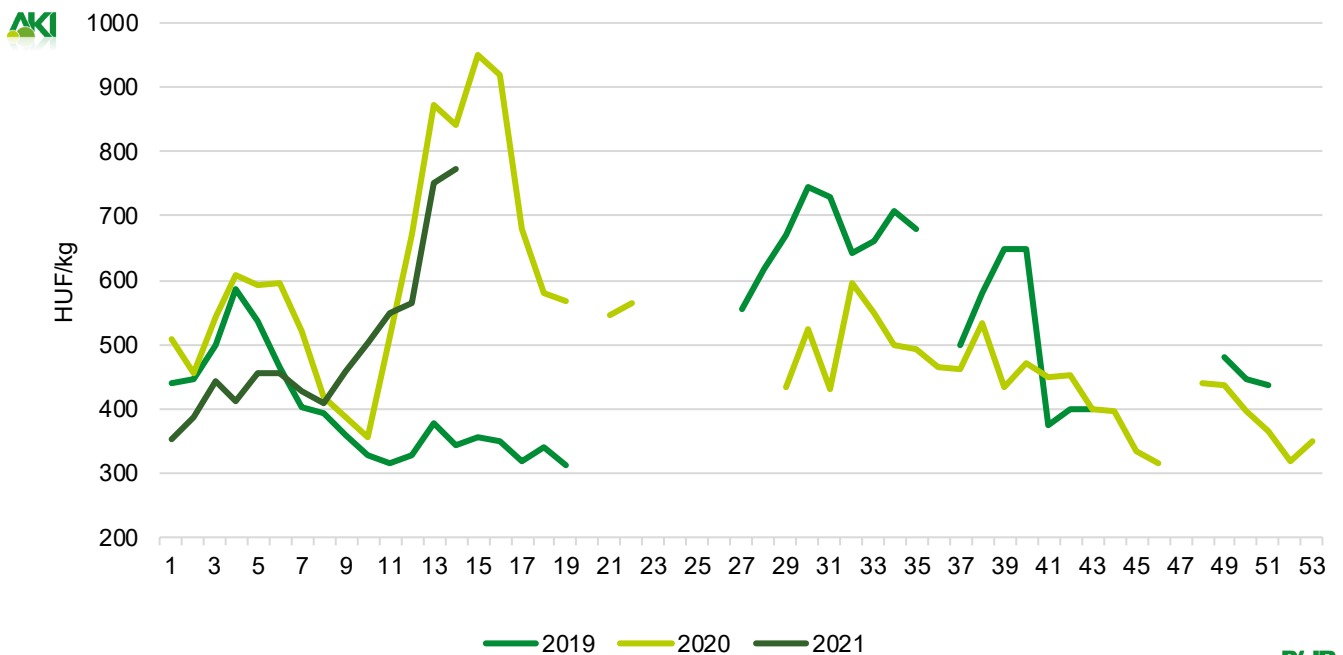
Forrás: AKI PÁIR

2. ábra: **Az import-gömbparadicsom heti nagykereskedelmi átlagára a Budapesti Nagyban Piacon (2019–2021)**



Forrás: AKI PÁIR

3. ábra: **Az importkarfiol heti nagykereskedelmi átlagára a Budapesti Nagyban Piacon (2019–2021)**



Forrás: AKI PÁIR

A hónapos retek és az újhagyma piaca

Hónapos retek

A világon 30 ezer hektáron termesztnek hónapos retket, 80-90 százalékát hajtásban. Európában Németország, Franciaország, Olaszország és Hollandia a meghatározó termelők. A termelés több országban szinte egész évben folyamatos a zárt termesztőberendezésekben, a „salátagyárakhoz” hasonlóan ezeken a helyeken ún. „retkegyárak” jöttek létre.

A retek táplálkozási értéke jelentős, azonban a hazai zöldségtermesztésen belüli részesedése alacsony: a KSH adatai szerint Magyarországon 163 hektáron 3,1 ezer tonna retek termelt 2019-ben, ami 8 százalékkal kevesebb, mint az előző öt év átlaga. A retket jellemzően kisebb légterű, fűtetlen vagy enyhén fűtött fólia, illetve síkfólia és fátlyofólia alatt termesztik, elsősorban Bács-Kiskun és Csongrád megyében.

A belföldi hónapos retek egész évben jelen van a Budapesti Nagyban Piac kínálatában. A gömb alakú hónapos retek különböző fajtáit csomós kiszerelésben értékesítik. Az AKI PÁIR adatai szerint a hónapos retek termelői ára 176 forint/csomó volt 2021 1–14. hetében, ami 5 százalékos csökkenés az előző év azonos hetéhez képest. Ugyanebben az időszakban az importból (Olaszországból) származó hónapos retek nagykereskedelmi ára (146 forint/kilogramm) 19 százalékkal emelkedett. A húsvéti időszakban nő a kereslet a hónapos retek iránt, amelynek csomóját ekkor 33 százalékkal magasabb áron (200-225 forint) kínálták, mint egy évvel korábban. Meg kell jegyezni, hogy a 14. héten még szerepelt a kínálatban olaszországi hónapos retek, ugyanakkor a hazai felhozatal bővülésével – a korábbi évekhez hasonlóan – az idei évben is kifut az importtermék a kínálatból.

Az AKI PÁIR adatai szerint a hónapos retek ára a vidéki nagybani és fogyasztói piacokon emelkedett 2021 1–14. hetében az előző esztendő azonos periódusához képest: a szegedi nagybani piacon 151 forint/csomóra (+14 százalék), a debreceni nagybani piacon 209 forint/csomóra (+27 százalék), a szegedi fogyasztói piacon 214 forint/csomóra (+16 százalék), a debreceni fogyasztói piacon pedig 225 forint/csomóra (+11 százalék).

Az AKI PÁIR által megfigyelt tíz üzletláncban a hónapos retek fogyasztói átlagára 230 forint/csomó volt 2021 1–14. hetében.

A bécsi nagybani piacon a belföldi hónapos retket 0,55–0,7 euró/csomó áron értékesítették, illetve a kínálatban szerepelt magyarországi hónapos retek is 0,6 euró/csomó áron. A németországi nagybani piacokon a belföldi hónapos retket 0,82 euró/csomó (+11 százalék), a hollandiai 0,84 euró/csomó (+23 százalék), az olaszországi terméket 0,68 euró/csomó (+42 százalék) áron kínálták 2021 14. hetében. A varsói nagybani piacon 0,55–0,73 euró/csomóért értékesítették a hónapos retket.

Újhagyma

A KSH adatai szerint Magyarországon 127 hektáron 2,3 ezer tonna újhagyma (zöldhagyma) termelt 2019-ben, ami 3 százalékkal több, mint az előző öt év átlaga.

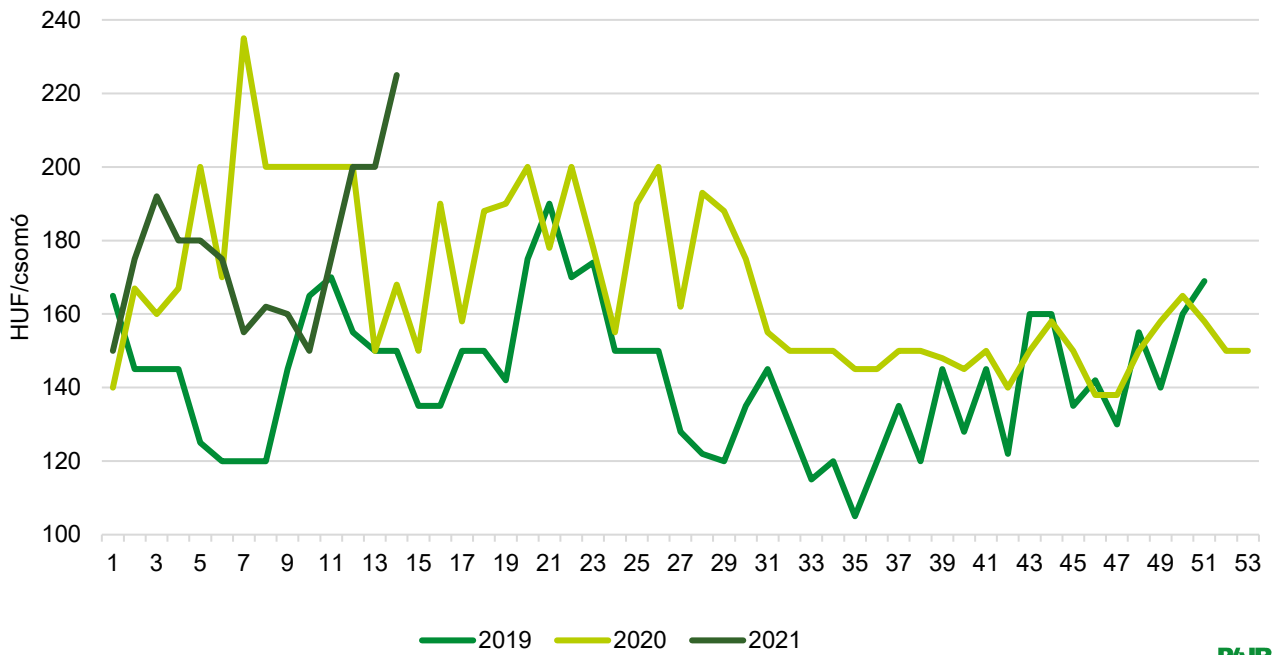
Belföldi újhagymát egész évben kínálnak a Budapesti Nagyban Piacon. Az AKI PÁIR adatai szerint az újhagyma termelői ára 11 százalékkal (162 forint/csomóra) emelkedett 2021 1–14. hetében az egy évvel korábbihoz képest. Ugyanekkor az Olaszországból származó újhagyma nagykereskedelmi ára hasonló volt (188 forint/kilogramm), mint egy évvel korábban. A hazai felhozatal bővülésével az idei évben is eltűnik az importált újhagyma a kínálatból.

A vidéki nagybani piacokon magasabb volt az újhagyma ára a megfigyelt időszakban: Szegeden 136 forint/csomó (+9 százalék), Debrecenben pedig 205 forint/csomó (+25 százalék). A vidéki fogyasztói piacokon is emelkedett az újhagyma ára: Szegeden 216 forint/csomóra (+15 százalék), míg Debrecenben 284 forint/csomóra (+28 százalék).

Az AKI PÁIR által megfigyelt tíz üzletláncban az újhagyma csomóját 267 forint fogyasztói átlagáron kínálták 2021 1–14. hetében.

A németországi nagybani piacokon magasabb áron kínálták az újhagymát 2021 14. hetében, mint egy évvel korábban: a belföldi újhagymát 1 euró/csomóért (+72 százalék), az olaszországit 0,85 euró/csomóért (+47 százalék) és az egyiptomit 0,88 euró/csomóért (+107 százalék). A németországi Agrárpiaci Információs Szolgálat (AMI) jelentése szerint Németországban 2430 hektáron 89,9 ezer tonna újhagyma termelt 2020-ban. Idén a februári fagyok miatt késve indult az újhagyma szezonja.

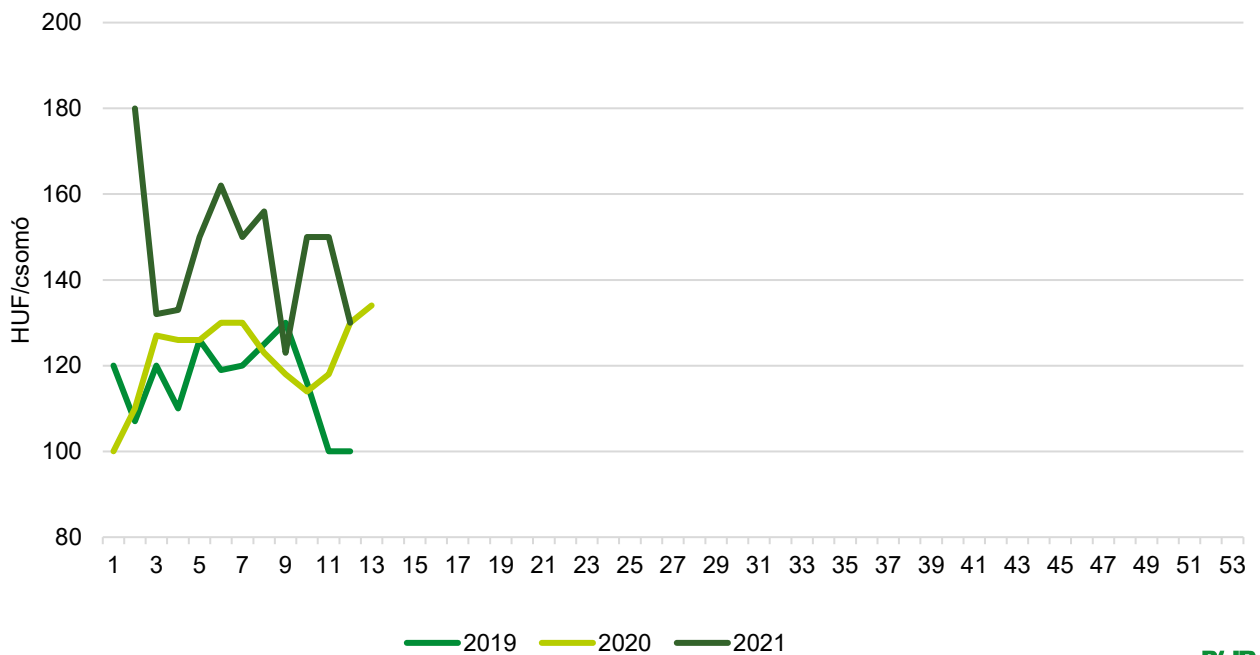
4. ábra: **A belföldi hónapos retek heti termelői átlagára a Budapesti Nagyban Piacon (2019–2021)**



Forrás: AKI PÁIR

PAIR

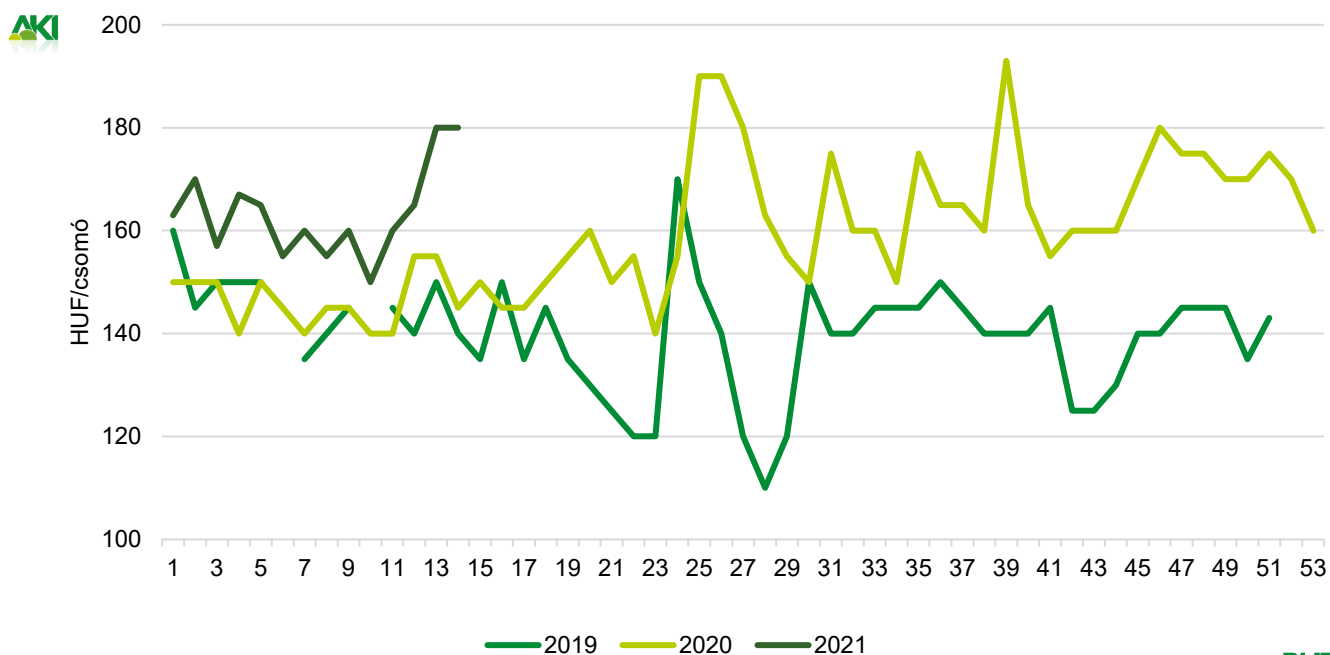
5. ábra: **Az import hónapos retek heti nagykereskedelmi átlagára a Budapesti Nagyban Piacon (2019–2021)**



Forrás: AKI PÁIR

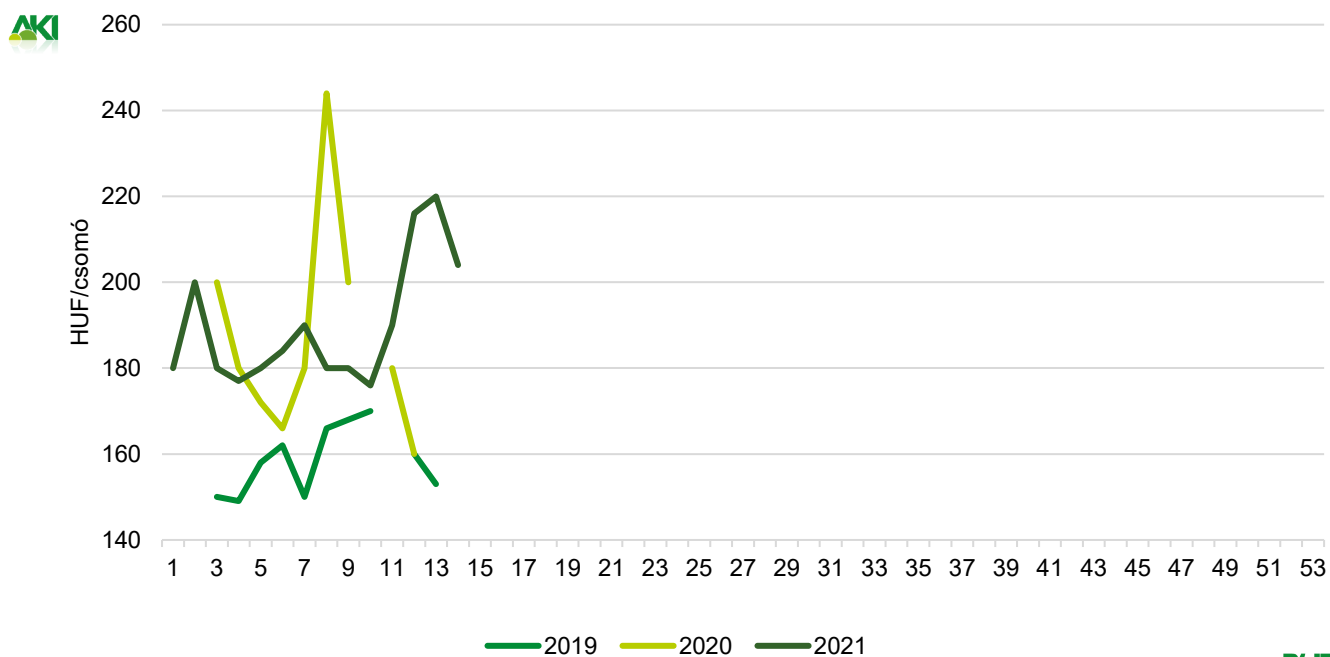
PAIR

6. ábra: **A belföldi újhagyma heti termelői átlagára a Budapesti Nagyban Piacon (2019–2021)**



Forrás: AKI PÁIR

7. ábra: **Az importújhagyma heti nagykereskedelmi átlagára a Budapesti Nagyban Piacon (2019–2021)**



Forrás: AKI PÁIR

Magyarországi piaci információk

1. táblázat: Az I. osztályú belföldi zöldségfélék és gyümölcsök leggyakoribb bruttó termelői ára a Budapesti Nagyban Piacon

Faj	Fajta/Típus	Méret	Mérték-egység	2020. 14. hét	2021. 13. hét	2021. 14. hét	2021.14. hét/2020.14. hét (százalék)	2021. 14. hét/2021. 13. hét (százalék)
Burgonya	Fabiola	–	HUF/kg	190	100	100	52,63	100,00
	Újburgonya	–	HUF/kg	1 100	–	1 000	90,91	–
	Cherie	–	HUF/kg	465	250	250	53,76	100,00
	Laura	–	HUF/kg	180	–	–	–	–
	Nem jelölt	–	HUF/kg	200	100	100	50,00	100,00
Paradicsom	Gömb	40–47 mm	HUF/kg	610	760	710	116,39	93,42
		47–57 mm	HUF/kg	650	800	685	105,38	85,62
	Fürtös	47 mm+	HUF/kg	700	1 000	885	126,43	88,50
		40–47 mm	HUF/kg	775	1 100	925	119,35	84,09
	Koktél	15 mm+	HUF/kg	1 425	1 450	1 495	104,91	103,10
Paprika	Tölteni való édes	30–70 mm	HUF/kg	755	760	680	90,07	89,47
		70 mm+	HUF/kg	1 040	950	830	79,81	87,37
Padlizsán	–	70 mm+	HUF/kg	–	–	700	–	–
Uborka	Kígyó	350–400 g	HUF/kg	275	–	–	–	–
		400–500 g	HUF/kg	–	550	500	–	90,91
Főzőtök	Cukkini	–	HUF/kg	625	–	700	112,00	–
	Bébitök	–	HUF/kg	690	1 000	900	130,43	90,00
Sütőtök	Kanadai	–	HUF/kg	160	200	–	–	–
	Nagydobosi	–	HUF/kg	–	160	–	–	–
Sárgarépa	–	–	HUF/kg	200	150	180	90,0	120,00
Petrezselyem	–	–	HUF/kg	700	450	475	67,86	105,56
Zeller	Gumós	–	HUF/kg	325	235	245	75,38	104,26
		–	HUF/db	240	300	245	102,08	81,67
Kapor	–	–	HUF/kiszerezés	50	60	55	110,00	91,67
Sóska	–	–	HUF/kg	630	800	700	111,11	87,50
Spénót	–	–	HUF/kg	440	1 000	600	136,36	60,00
Cékla	–	–	HUF/kg	160	160	165	103,12	103,12
Fejes saláta	–	–	HUF/db	158	200	200	126,18	100,00
Jégsaláta	–	–	HUF/db	350	–	300	85,71	–
Lollo Rossa	–	–	HUF/db	184	220	215	117,17	97,73
Lollo Bionda	–	–	HUF/db	184	220	215	117,17	97,73
Fejes káposzta	Fehér	–	HUF/kg	180	120	130	72,22	108,33
	Vörös	–	HUF/kg	230	180	180	78,26	100,00

Faj	Fajta/Típus	Méret	Mérték- egység	2020. 14. hét	2021. 13. hét	2021. 14. hét	2021.14. hét/ 2020.14. hét (százalék)	2021. 14. hét/ 2021. 13. hét (százalék)
Kelkáposzta	–	–	HUF/kg	380	260	255	67,11	98,08
Karalábé	–	–	HUF/kg	210	240	245	116,67	102,08
			HUF/db	190	–	188	98,68	–
Kínai kel	–	–	HUF/kg	280	320	300	107,14	93,75
Retek	Hónapos	–	HUF/ kiszerezés	168	200	225	134,33	112,5
	Jégcsap	–	HUF/kg	300	320	310	103,33	96,88
	Müncheni Sör	–	HUF/ kiszerezés	315	280	300	95,24	107,14
	Fekete retek	–	HUF/kg	200	160	170	85,00	106,25
Torma	–	–	HUF/kg	1 000	1 000	1 000	100,00	100,0
Borsó	Száraz sárga	–	HUF/kg	220	240	220	100,00	91,67
Bab	Száraz tarka	–	HUF/kg	700	700	700	100,00	100,0
	Száraz fehér	–	HUF/kg	680	700	700	102,94	100,0
Vöröshagyma	Barna héjú	40–70 mm	HUF/kg	215	120	–	–	–
		70 mm+	HUF/kg	240	140	–	–	–
	Lila héjú	40–70 mm	HUF/kg	–	250	–	–	–
	Zöldhagyma	–	HUF/ kiszerezés	145	180	180	124,14	100,0
Téli sarjadék- hagyma	–	–	HUF/ kiszerezés	150	–	155	103,33	–
Póréhagyma	–	–	HUF/db	188	200	190	101,33	95,0
Gomba	Laska	–	HUF/kg	700	–	700	100,00	–
	Idared	65 mm+	HUF/kg	220	280	275	125,00	98,21
	Jonagold	65 mm+	HUF/kg	225	–	–	–	–
Alma	Gala	65 mm+	HUF/kg	250	360	320	128,00	88,89
	Starking	65 mm+	HUF/kg	290	360	350	120,69	97,22
	Golden	65 mm+	HUF/kg	250	330	300	120,00	90,91
Szamóca	–	–	HUF/kg	3 000	–	3 500	116,67	–
Dióbél	–	–	HUF/kg	2 700	–	–	–	–

Megjegyzés: A teljes adatbázis megtekinthető a <https://pair.aki.gov.hu> oldalon.
Forrás: AKI PÁIR

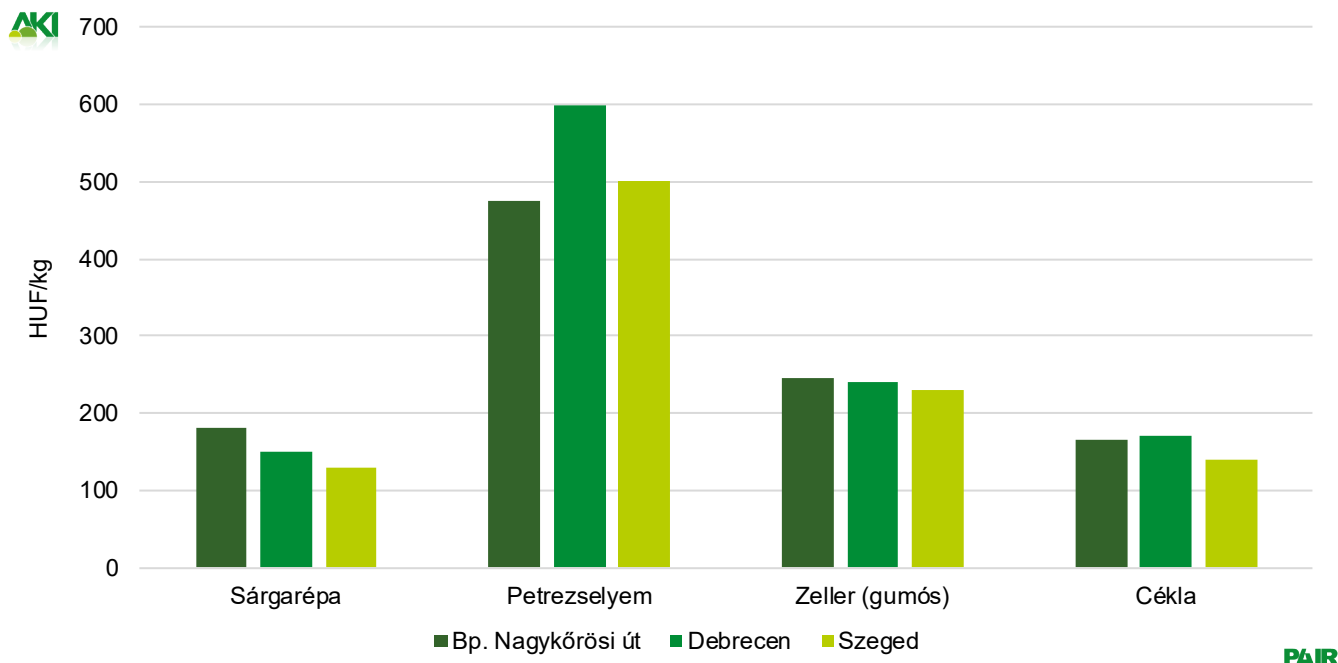
2. táblázat: Az Európai Unióból és a harmadik országokból származó, I. osztályú zöldségfélék és gyümölcsök leggyakoribb bruttó ára a Budapesti Nagybani Piacon

Faj	Fajta/Típus	Méret	Származási hely	Mértékegység	2020. 14. hét	2021. 13. hét	2021. 14. hét	2021. 14. hét/ 2020. 14. hét (százalék)	2021. 14. hét/ 2021. 13. hét (százalék)
Burgonya	Nem jelölt	–	Franciaország	HUF/kg	200	180	180	90,00	100,00
	Gömb	40–47 mm	Spanyolország	HUF/kg	407	560	587	144,26	104,76
Paradicsom	Fürtös	40–47 mm	Spanyolország	HUF/kg	502	700	672	133,86	96,00
	Koktél	15 mm+	Olaszország	HUF/kg	1 250	1 200	1 160	92,80	96,67
Paprika	Tölteni való édes	70 mm+	Törökország	HUF/kg	–	957	960	–	100,35
	Kaliforniai	70 mm+	Hollandia	HUF/kg	–	1 550	1 550	–	100,00
			Spanyolország	HUF/kg	980	1 550	1 950	198,98	125,81
Padlizsán	–	70 mm+	Spanyolország	HUF/kg	688	650	618	89,83	95,08
Görögdinnye	Magvas– Gömb– sötétzöld	–	Nem jelölt	HUF/kg	–	–	950	–	–
Főzőtök	Cukkini	–	Spanyolország	HUF/kg	788	600	624	79,19	104,00
Sárgarépa	–	–	Belgium	HUF/kg	–	–	200	–	–
			Olaszország	HUF/ kiszérelés	256	280	288	112,50	102,86
Zeller	Gumós	–	Hollandia	HUF/kg	254	360	264	103,94	73,33
Jégsaláta	–	–	Spanyolország	HUF/db	288	400	428	148,61	107,00
Fejes káposzta	Fehér	–	Hollandia	HUF/kg	180	120	120	66,67	100,00
Kelkáposzta	–	–	Olaszország	HUF/kg	–	420	420	–	100,00
Bimbóskel	–	–	Lengyelország	HUF/kg	600	580	593	98,89	102,30
Karalábé	–	–	Olaszország	HUF/db	208	180	166	79,81	92,22
Karfiol	–	16 cm+	Olaszország	HUF/kg	840	750	774	92,14	103,20
Brokkoli	–	–	Olaszország	HUF/kg	1 088	725	785	72,15	108,28
Retek	Hónapos	–	Olaszország	HUF/ kiszérelés	–	–	140	–	–
	Müncheni Sör	–	Olaszország	HUF/ kiszérelés	–	330	326	–	98,79
Lencse	–	–	Kanada	HUF/kg	400	400	400	100,00	100,00
Vöröshagyma	Barna héjú	40–70 mm	Ausztria	HUF/kg	268	110	118	44,03	107,27
	Lila héjú	40–70 mm	Hollandia	HUF/kg	336	250	250	74,40	100,00
	Zöldhagyma	–	Olaszország	HUF/ kiszérelés	–	220	204	–	92,73
Fokhagyma	–	45 mm+	Spanyolország	HUF/kg	1 400	1 200	1 200	85,71	100,00
Alma	Granny Smith	65 mm+	Olaszország	HUF/db	180	160	168	93,33	105,00
	Starking	65 mm+	Olaszország	HUF/db	152	–	–	–	–
	Pink Lady	65 mm+	Olaszország	HUF/db	220	233	232	105,45	99,43
	Nem jelölt	–	Nem jelölt	HUF/kg	–	450	430	–	95,56
Körte	Bosc kobak (Alexander)	60–70 mm	Olaszország	HUF/kg	676	–	680	100,59	–
			Nem jelölt	HUF/kg	–	760	760	–	100,00
	Fétel apát	65–80 mm	Olaszország	HUF/kg	890	–	790	88,76	–
			Olaszország	HUF/db	475	257	248	52,21	96,62
	Vilmos	60–75 mm	Nem jelölt	HUF/kg	–	680	680	–	100,00
			Dél-afrikai Köztársaság	HUF/kg	704	–	–	–	–
			Olaszország	HUF/kg	–	–	698	–	–

Faj	Fajta/Típus	Méret	Származási hely	Mértékegység	2020. 14. hét	2021. 13. hét	2021. 14. hét	2021. 14. hét/2020. 14. hét (százalék)	2021. 14. hét/2021. 13. hét (százalék)
Szamóca	–	–	Görögország	HUF/kg	840	1 500	1 300	154,76	86,67
			Spanyolország	HUF/kg	–	–	1 000	–	–
Dióbél	–	–	Nem jelölt	HUF/kg	–	3 800	3 280	–	86,32
Mandula (tisztított)	–	–	USA	HUF/kg	3 300	3 400	3 360	101,82	98,82
Mogyoró (tisztított)	–	–	Törökország	HUF/kg	2 800	3 200	3 200	114,29	100,00
Földimogyoró	–	–	Kína	HUF/kg	800	900	860	107,50	95,56
Csemegeszőlő	Fehér	–	Dél-afrikai Köztársaság	HUF/kg	1 828	1 580	1 580	86,43	100,00
			Peru	HUF/kg	–	–	1 630	–	–
	Piros	–	Dél-afrikai Köztársaság	HUF/kg	–	1 280	1 280	–	100,00
			Peru	HUF/kg	–	–	1 175	–	–
Citrom	–	53–65mm	Spanyolország	HUF/kg	768	–	440	57,29	–
			Törökország	HUF/kg	–	457	460	–	100,73
Zöldcitrom	–	–	Brazília	HUF/kg	896	1 000	972	108,48	97,20
Mandarin	–	54–69mm	Törökország	HUF/kg	–	470	536	–	114,04
Narancs	Nem jelölt	–	Görögország	HUF/kg	–	360	364	–	101,11
			Spanyolország	HUF/kg	–	–	590	–	–
Grapefruit	–	–	Spanyolország	HUF/kg	574	520	540	94,08	103,85
Kivi	–	–	Görögország	HUF/kg	620	–	700	112,90	–
			Olaszország	HUF/kg	562	595	562	99,94	94,40
Banán	–	–	Ecuador	HUF/kg	420	440	428	101,90	97,27
			Kolumbia	HUF/kg	400	–	400	100,00	–
Mák	–	–	Cseh Köztársaság	HUF/kg	1 100	1 000	1 040	94,55	104,00

Megjegyzés: A teljes adatbázis megtekinthető a <https://pair.aki.gov.hu> oldalon.
Forrás: AKI PÁIR

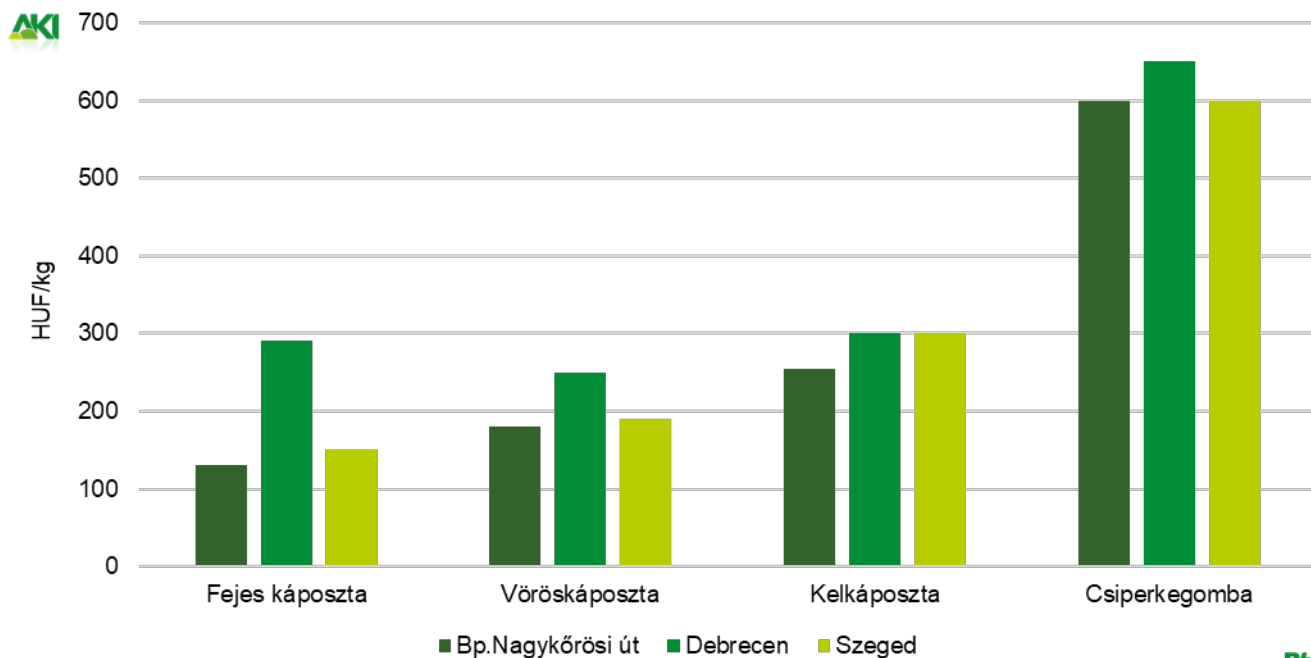
8. ábra: A sárgarépa, a petrezselyem, a gumós zeller és a cékla leggyakoribb termelői ára a nagybani piacokon (2021. 14. hét)



Forrás: AKI PÁIR

PAIR

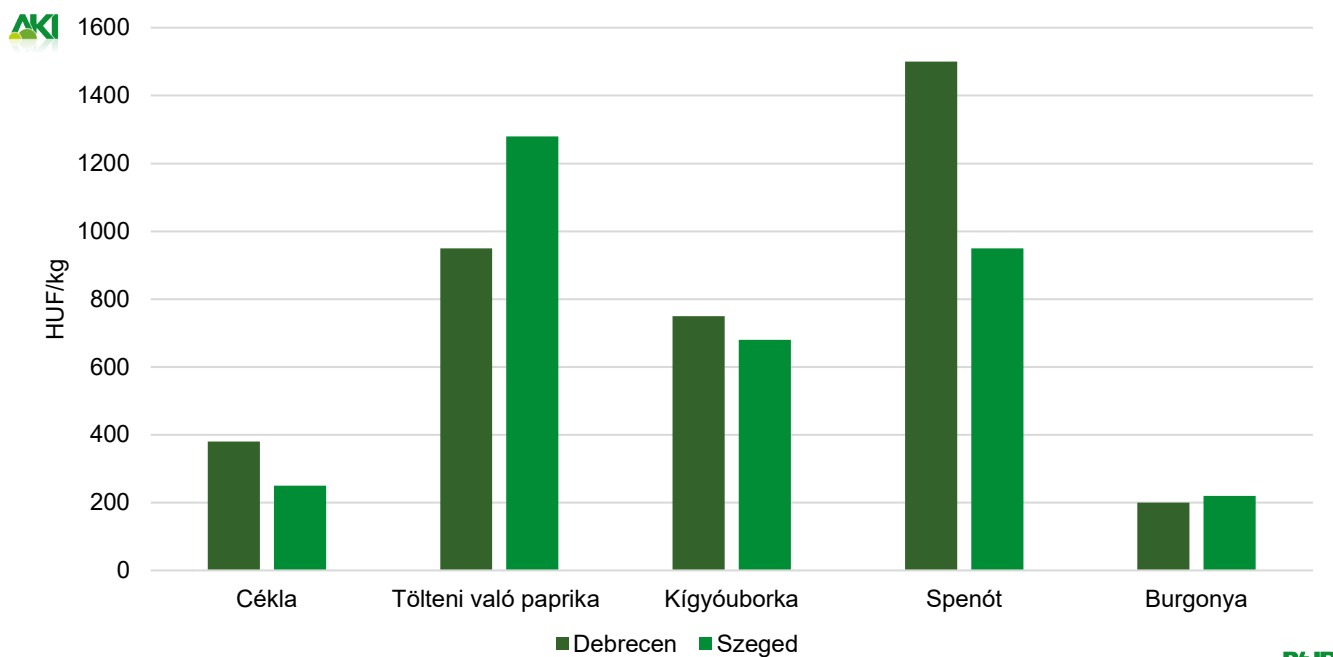
9. ábra: A fejes káposzta, a vöröskáposzta, a kelkáposzta és a csiperkegomba leggyakoribb termelői ára a nagybani piacokon (2021. 14. hét)



Forrás: AKI PÁIR

PAIR

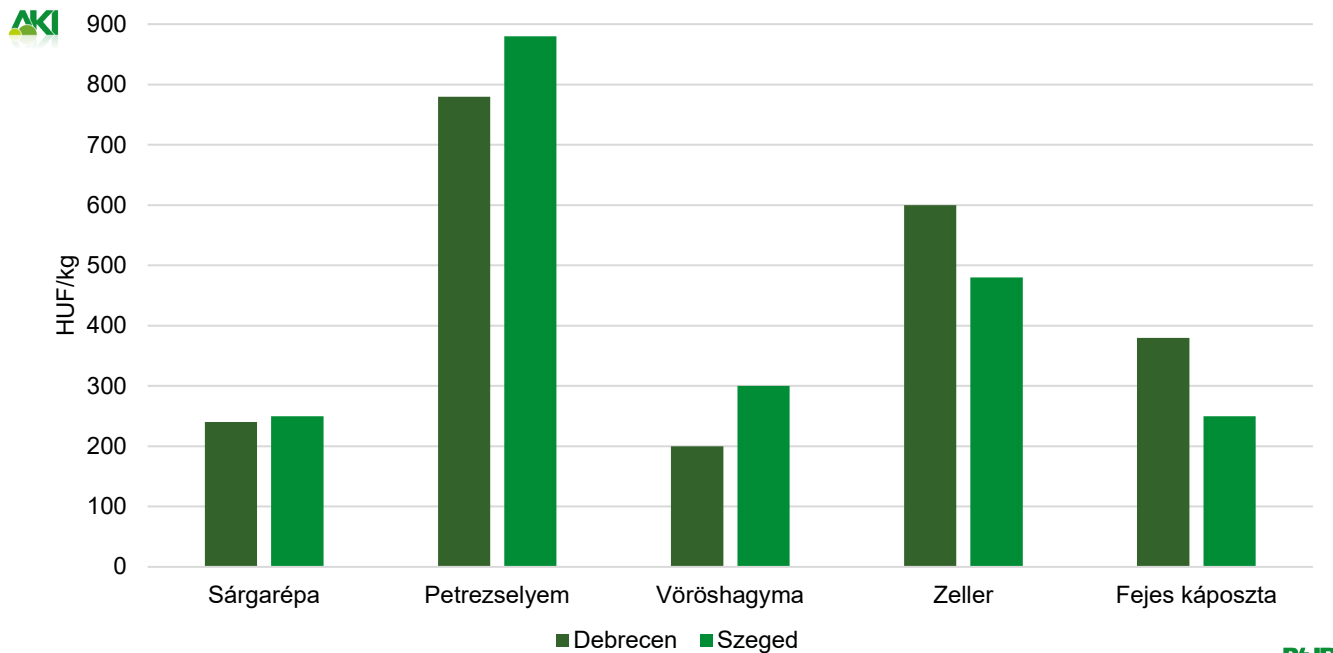
10. ábra: A cékla, a tölteni való paprika, a kígyóuborka, a spenót és a burgonya leggyakoribb ára a vidéki fogyasztói piacokon (2021. 14. hét)



Forrás: AKI PÁIR

PAIR

11. ábra: A sárgarépa, a petrezselyem, a vöröshagyma, a zeller és a fejes káposzta leggyakoribb ára a vidéki fogyasztói piacokon (2021. 14. hét)



Forrás: AKI PÁIR

PAIR

3. táblázat: **A gyümölcsfélék (délgyümölcsrel, dinnyefélék nélkül) külkereskedelmi forgalma Magyarországon**

	Export mennyisége			Import mennyisége		
	2020. I. tonna	2021. I. tonna	Változás százalék	2020. I. tonna	2021. I. tonna	Változás százalék
Gyümölcs	6 937,9	5 939,5	85,6	35 003,4	30 365,8	86,8
Ebből:						
Dió héj nélkül	83,4	19,1	22,9	174,5	75,1	43,1
Alma ipari célú	51,7	17,3	33,4	206,2	301,1	146,0
Alma étkezési célú	945,5	862,5	91,2	1 100,8	1 559,6	141,7

	Export értéke			Import értéke		
	2020. I. millió HUF	2021. I. millió HUF	Változás százalék	2020. I. millió HUF	2021. I. millió HUF	Változás százalék
Gyümölcs	2 836,6	2 659,8	93,8	11 675,6	10 253,2	87,8
Ebből:						
Dió héj nélkül	147,1	45,3	30,8	282,2	113,5	40,2
Alma ipari célú	2,0	1,5	76,3	55,9	67,1	120,1
Alma étkezési célú	177,7	168,9	95,0	236,8	345,0	145,7

Forrás: KSH

4. táblázat: **A zöldségfélék (dinnyefélékkel) külkereskedelmi forgalma Magyarországon**

	Export mennyisége			Import mennyisége		
	2020. I. tonna	2021. I. tonna	Változás százalék	2020. I. tonna	2021. I. tonna	Változás százalék
Zöldség	15 605,1	16 728,6	107,2	39 405,5	34 165,4	86,7
Ebből:						
Paradicsom	84,6	72,3	85,5	3 438,9	3 612,4	105,0
Vöröshagyma	31,6	18,4	58,2	1 743,0	1 558,7	89,4
Fokhagyma	37,9	30,6	80,6	242,6	208,8	86,1
Fejes és vöröskáposzta	0,5	30,7	6 430,6	48,0	608,8	1 269,6
Fejes saláta	77,4	32,0	41,3	239,1	151,9	63,5
Saláta (kivéve fejes saláta)	423,8	452,9	106,9	1 566,0	1 446,2	92,4
Édes paprika	43,5	25,4	58,3	1 844,0	1 589,0	86,2

	Export értéke			Import értéke		
	2020. I. millió HUF	2021. I. millió HUF	Változás százalék	2020. I. millió HUF	2021. I. millió HUF	Változás százalék
Zöldség	6 415,5	7 101,4	110,7	11 704,1	10 514,5	89,8
Ebből:						
Paradicsom	44,4	40,4	90,9	1 625,6	1 743,9	107,3
Vöröshagyma	8,1	5,2	64,0	257,5	205,3	79,7
Fokhagyma	31,6	34,3	108,8	159,4	199,9	125,4
Fejes és vöröskáposzta	0,1	1,9	2 846,4	6,1	43,3	712,1
Fejes saláta	60,8	24,4	40,2	96,4	57,9	60,1
Saláta (kivéve fejes saláta)	243,6	228,2	93,7	608,4	598,4	98,3
Édes paprika	21,1	13,0	61,6	870,2	742,2	85,3

Forrás: KSH

5. táblázat: **A feldolgozott zöldséfélek és gyümölcsök BELFÖLDÖN értékesített mennyisége és értékesítési ára**

Megnevezés	Mértékegység	2020. II.	2021. I.	2021. II.	2021. II./ 2020. II. (százalék)	2021. II./ 2021. I. (százalék)
Paradicsomsűrítmény	tonna
	HUF/tonna
Konzerv csemegekukorica	tonna	1 049	827	1 567	149,36	189,41
	HUF/tonna	280 158	331 380	286 428	102,24	86,43
Fagyasztott csemegekukorica	tonna	213	373	943	441,92	252,83
	HUF/tonna	264 337	290 751	271 164	102,58	93,26
Fagyasztott zöldbab	tonna	382	309	461	120,66	149,32
	HUF/tonna	261 024	302 048	291 164	111,55	96,40
Konzerv zöldborsó	tonna	592	205	164	27,71	80,16
	HUF/tonna	284 016	349 484	331 067	116,57	94,73
Fagyasztott zöldborsó	tonna	574	709	818	142,60	115,42
	HUF/tonna	266 792	312 342	331 995	124,44	106,29
Almasűrítmény	tonna	4 323	1 236	6 481	149,92	524,35
	HUF/tonna	324 745	370 410	360 889	111,13	97,43
Meggybefőtt (720 ml)	tonna
	HUF/tonna
Fagyasztott meggy	tonna
	HUF/tonna
Bodzavelő	tonna	–	–	...	–	–
	HUF/tonna	–	–	...	–	–

... = Adatvédelmi korlátok miatt nem közölhető adat.

Forrás: AKI PÁIR

6. táblázat: **A feldolgozott zöldségfélék és gyümölcsök KÜLFÖLDÖN értékesített mennyisége és értékesítési ára**

Megnevezés	Mértékegység	2020. II.	2021. I.	2021. II.	2021. II./ 2020. II. (százalék)	2021. II./ 2021. I. (százalék)
Paradicsomsűrítmény	tonna
	HUF/tonna
Konzerv csemegekukorica	tonna	19 350	19 789	17 410	89,98	87,98
	HUF/tonna	271 226	292 575	299 325	110,36	102,31
Fagyasztott csemegekukorica	tonna	3 608	2 566	3 273	90,70	127,53
	HUF/tonna	306 541	329 546	320 977	104,71	97,40
Fagyasztott zöldbab	tonna	90	...	164	180,85	...
	HUF/tonna	268 816	...	287 749	107,04	...
Konzervzöldborsó	tonna	3 362	2 443	3 474	103,33	142,18
	HUF/tonna	277 358	325 685	292 007	105,28	89,66
Fagyasztott zöldborsó	tonna	594	751	703	118,47	93,68
	HUF/tonna	252 816	314 935	349 372	138,19	110,93
Almasűrítmény	tonna	1 562	1 120	1 406	90,03	125,50
	HUF/tonna	398 934	409 561	411 664	103,19	100,51
Meggybefőtt (720 ml)	tonna
	HUF/tonna
Fagyasztott meggy	tonna
	HUF/tonna

... = Adatvédelmi korlátok miatt nem közölhető adat.
Forrás: AKI PÁIR

Nemzetközi piaci információk

7. táblázat: **A zöldségfélék és a gyümölcsök ára a poznani, a hamburgi, a berlini és a müncheni nagybani piacokon (HUF/kg)**

Megnevezés	Származás	Poznan			Hamburg			Berlin			München	
		Min.	Max.	Származás	Min.	Max.	Származás	Min.	Max.	Származás	Min.	Max.
		2021.04.06.			2021.04.07.			2021.04.07.			2021.04.07.	
Újburgonya	külpiaci	209	262	Ciprus	303	346	Ciprus	317	360	Ciprus	317	346
Cékla	belföldi	78	94	belföldi	144	198	belföldi	180	216	belföldi	216	360
Cukkini	külpiaci	471	596	Spanyolország	324	396	Spanyolország	433	505	Spanyolország	274	469
Csiperkegomba	belföldi	510	589	belföldi	721	865	belföldi	793	1 009	belföldi	721	901
Laskagomba	–	–	–	Lengyelország	1 532	1 802	Lengyelország	1 442	2 163	Lengyelország	1 442	1 802
Vöröshagyma	belföldi	94	157	belföldi	137	166	belföldi	130	173	belföldi	144	173
Alma (Golden)	belföldi	209	235	belföldi	252	324	belföldi	288	360	belföldi	324	415
Körte	belföldi	275	392	Dél-afrikai Közt.	375	461	Dél-afrikai Közt.	404	476	Dél-afrikai Közt.	346	461
Narancs	külpiaci	353	549	Spanyolország	276	409	Spanyolország	312	433	Spanyolország	288	384
Grapefruit	külpiaci	364	589	Törökország	347	416	Törökország	333	444	Törökország	416	485

Megjegyzés: Átszámítva az MNB hivatalos középárfolyamán.
 Forrás: www.wgro.com.pl, www.ami-informiert.de

8. táblázat: **A zöldségfélék és a gyümölcsök nettó ára a bécsi nagybani piacon (2021. 14. hét)**

Megnevezés	Származási hely	2021. 14. hét	
		Minimum (EUR/kg)	Maximum (EUR/kg)
Burgonya	Ausztria	0,4	0,8
Paprika	Ausztria	3,2	4,0
	Spanyolország	2,7	4,0
Paradicsom	Ausztria	3,0	3,0
	Spanyolország	1,8	2,3
Spenót	Spanyolország	0,9	0,9
	Ausztria	2,2	2,2
Fokhagyma	Kína	3,8	4,4
Csiperkegomba	Magyarország	1,9	2,2
	Lengyelország	2,2	4,3
Sárgarépa	Ausztria	0,5	0,6
	Olaszország	1,0	1,0
Zeller	Ausztria	0,8	1,0
Laskagomba	Olaszország	3,5	5,5
Alma	Ausztria	0,9	1,4
	Lengyelország	0,8	1,0
	Olaszország	1,2	2,0
Körte	Olaszország	2,0	2,5
Szamóca	Belgium	7,5	7,5
	Olaszország	2,0	5,0
	Spanyolország	4,0	4,0

Forrás: www.wien.gv.at

Borpiaci jelentés

Táblázatok, ábrák

9. táblázat: **A földrajzi jelzés nélküli és az oltalom alatt álló földrajzi jelzéssel ellátott BELFÖLDÖN értékesített borok mennyisége és feldolgozó értékesítési ára**

Megnevezés		Mértékegység	2020. január–március	2021. január–március	2021. január–március/ 2020. január–március (százalék)
Fehér	Földrajzi jelzés nélküli	hektoliter	735	235	32,14
		HUF/hektoliter	25 004	51 529	206,08
	Oltalom alatt álló földrajzi jelzéssel ellátott	hektoliter	73 626	69 310	94,14
		HUF/hektoliter	18 064	20 635	114,23
Fehér összesen		hektoliter	74 358	69 545	93,53
		HUF/hektoliter	18 133	20 739	114,38
Vörös és rozé	Földrajzi jelzés nélküli	hektoliter	6 008	24	0,40
		HUF/hektoliter	19 754	33 007	167,09
	Oltalom alatt álló földrajzi jelzéssel ellátott	hektoliter	53 644	66 323	123,63
		HUF/hektoliter	26 498	25 784	97,31
Vörös és rozé összesen		hektoliter	59 653	66 347	111,22
		HUF/hektoliter	25 819	25 787	99,88
Földrajzi jelzés nélküli bor összesen		hektoliter	6 740	259	3,84
		HUF/hektoliter	20 324	49 819	245,12
Oltalom alatt álló földrajzi jelzéssel ellátott bor összesen		hektoliter	127 270	135 633	106,57
		HUF/hektoliter	21 627	23 153	107,06
Földrajzi jelzés nélküli bor és oltalom alatt álló földrajzi jelzéssel ellátott bor összesen		hektoliter	134 010	135 892	101,40
		HUF/hektoliter	21 561	23 204	107,62

... = Adatvédelmi korlátok miatt nem közölhető adat.

Megjegyzés: Belföldön termelt borok.

Forrás: AKI PÁIR

10. táblázat: **A földrajzi jelzés nélküli és az oltalom alatt álló földrajzi jelzéssel ellátott KÜLFÖLDÖN értékesített borok mennyisége és feldolgoói értékesítési ára**

Megnevezés		Mértékegység	2020. január–március	2021. január–március	2021. január–március/ 2020. január–március (százalék)
Fehér	Földrajzi jelzés nélküli	hektoliter	8 795	12 676	144,13
		HUF/hektoliter	40 005	42 901	107,24
	Oltalom alatt álló földrajzi jelzéssel ellátott	hektoliter	83 23	69 829	83,87
		HUF/hektoliter	19 673	23 647	120,20
Fehér összesen		hektoliter	92 058	82 505	89,62
		HUF/hektoliter	21 615	26 605	123,08
Vörös és rozé	Földrajzi jelzés nélküli	hektoliter	...	1 696	...
		HUF/hektoliter	...	42 133	...
	Oltalom alatt álló földrajzi jelzéssel ellátott	hektoliter	18 878	16 152	85,56
		HUF/hektoliter	20 875	28 183	135,01
Vörös és rozé összesen		hektoliter	...	17 848	...
		HUF/hektoliter	...	29 509	...
Földrajzi jelzés nélküli bor összesen		hektoliter	...	14 372	...
		HUF/hektoliter	...	42 810	...
Oltalom alatt álló földrajzi jelzéssel ellátott bor összesen		hektoliter	102 141	85 980	84,18
		HUF/hektoliter	19 895	24 499	123,40
Földrajzi jelzés nélküli bor és oltalom alatt álló földrajzi jelzéssel ellátott bor összesen		hektoliter	116 906	100 353	85,84
		HUF/hektoliter	21 365	27 121	126,95

...= Adatvédelmi korlátok miatt nem közölhető adat.

Megjegyzés: Belföldön termelt borok.

Forrás: AKI PÁIR

11. táblázat: Az oltalom alatt álló eredetmegjelöléssel ellátott BELFÖLDÖN értékesített borok mennyisége és feldolgozó értékesítési átlagára

Megnevezés	Bortípus	Mértékegység	2020. január–február	2021. január–február	2021. január–február/ 2020. január–február
					(százalék)
Tokaji OEM	fehér	hektoliter	2 599	1 670	64,26
		HUF/hektoliter	73 266	88 665	121,02
Egri OEM	fehér	hektoliter	1 465	1 645	112,27
		HUF/hektoliter	41 408	43 132	104,16
	vörös és rozé	hektoliter	4 923	4 268	86,68
		HUF/hektoliter	45 298	45 192	99,77
Mátrai OEM	fehér	hektoliter
		HUF/hektoliter
	vörös és rozé	hektoliter
		HUF/hektoliter
Villányi OEM	fehér	hektoliter
		HUF/hektoliter
	vörös és rozé	hektoliter	3 638	3 164	86,97
		HUF/hektoliter	63 075	68 198	108,12
Balatonboglári OEM	fehér	hektoliter
		HUF/hektoliter
	vörös és rozé	hektoliter
		HUF/hektoliter
Kunsági OEM	fehér	hektoliter
		HUF/hektoliter
	vörös és rozé	hektoliter
		HUF/hektoliter
Egyéb OEM	fehér	hektoliter	5 213	4 017	77,06
		HUF/hektoliter	28 058	37 748	134,54
	vörös és rozé	hektoliter	289	5 473	1 895,57
		HUF/hektoliter	34 884	18 055	51,76

...= Adatvédelmi korlátok miatt nem közölhető adat.

Megjegyzés: Belföldön termelt borok. 2021. január–február időszakában a vörös és rozé egyéb OEM-borok legnagyobb része tartályos kiszerezésű volt.

Forrás: AKI PÁIR

12. táblázat: **Az oltalom alatt álló eredetmegjelöléssel ellátott KÜLFÖLDÖN értékesített borok mennyisége és feldolgozó értékesítési ára**

Megnevezés	Bortípus	Mértékegység	2020. január–február	2021. január–február	2021. január–február/ 2020. január–február
					(százalék)
Tokaji OEM	fehér	hektoliter	3 869	3 642	94,13
		HUF/hektoliter	57 611	63 790	110,73
Egri OEM	fehér	hektoliter	259	247	95,37
		HUF/hektoliter	47 396	51 722	109,13
	vörös és rozé	hektoliter	1 353	685	50,61
		HUF/hektoliter	49 882	51 736	103,72
Mátrai OEM	fehér	hektoliter
		HUF/hektoliter
	vörös és rozé	hektoliter
		HUF/hektoliter
Villányi OEM	fehér	hektoliter
		HUF/hektoliter
	vörös és rozé	hektoliter
		HUF/hektoliter
Balatonboglári OEM	fehér	hektoliter
		HUF/hektoliter
	vörös és rozé	hektoliter
		HUF/hektoliter
Kunsági OEM	fehér	hektoliter
		HUF/hektoliter
	vörös és rozé	hektoliter
		HUF/hektoliter
Egyéb OEM	fehér	hektoliter	21 565	12 929	59,95
		HUF/hektoliter	15 456	17 479	113,08
	vörös és rozé	hektoliter	7 949	2 973	37,41
		HUF/hektoliter	17 511	22 517	128,59

... = Adatvédelmi korlátok miatt nem közölhető adat.

Megjegyzés: Belföldön termelt borok.

Forrás: AKI PÁIR

13. táblázat: Magyarország borkülkereskedelme mennyiségben kifejezve

Megnevezés	Export mennyisége			Import mennyisége			
	2020. I. ezer hl	2021. I. ezer hl	Változás százalék	2020. I. ezer hl	2021. I. ezer hl	Változás százalék	
Palackos	Fehér	16,32	16,66	102,05	2,59	2,14	82,61
	Vörös és rozé	9,05	5,09	56,19	3,04	1,82	59,67
	Összesen	25,37	21,74	85,69	5,64	3,96	70,23
Lédig	Fehér	64,23	34,38	53,53	0,55	0,06	10,41
	Vörös és rozé	9,15	2,91	31,74	0,53	0,04	8,37
	Összesen	73,38	37,29	50,81	1,08	0,10	9,41
Palackos és lédig kiszerezés összesen		98,76	59,03	59,77	6,72	4,06	60,45

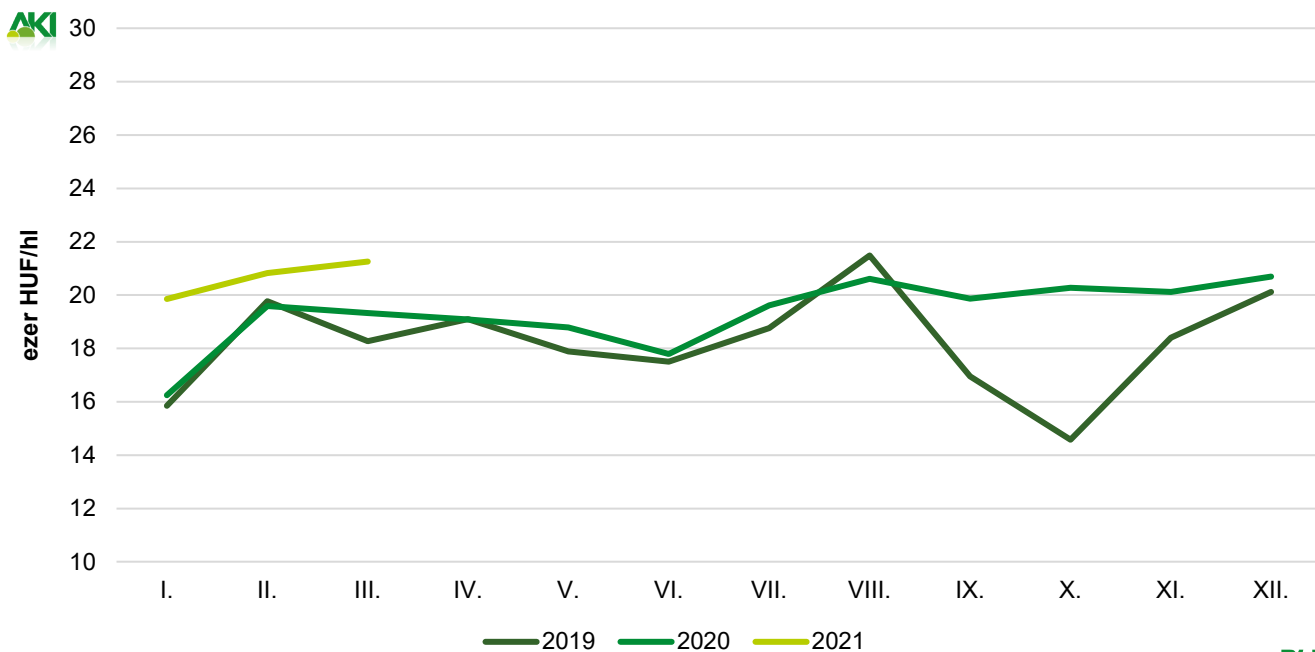
Forrás: KSH

14. táblázat: Magyarország borkülkereskedelme értékben kifejezve

Megnevezés	Export értéke			Import értéke			
	2020. I. milliárd HUF	2021. I. milliárd HUF	Változás százalék	2020. I. milliárd HUF	2021. I. milliárd HUF	Változás százalék	
Palackos	Fehér	1,18	1,02	87,06	0,13	0,08	59,48
	Vörös és rozé	0,27	0,24	89,82	0,22	0,11	51,83
	Összesen	1,44	1,26	87,57	0,34	0,19	54,66
Lédig	Fehér	1,29	0,79	61,37	0,02	0,01	47,32
	Vörös és rozé	0,16	0,07	43,05	0,01	0,01	48,54
	Összesen	1,45	0,86	59,33	0,03	0,01	47,79
Palackos és lédig kiszerezés összesen		2,90	2,13	73,40	0,38	0,20	54,10

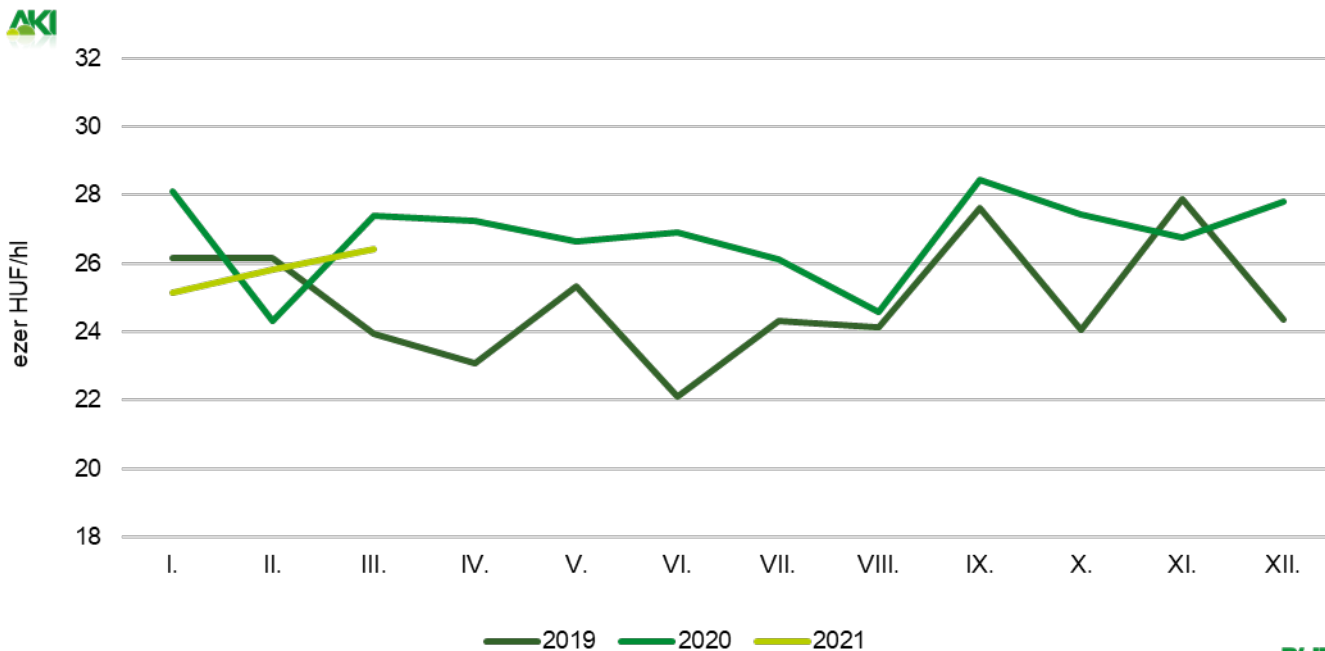
Forrás: KSH

12. ábra: Az oltalom alatt álló földrajzi jelzéssel ellátott fehérborok feldolgozó értékesítési ára Magyarországon (2019–2021)



Forrás: AKI PÁIR

13. ábra: Az oltalom alatt álló földrajzi jelzéssel ellátott vörös- és rozéborok feldolgozó értékesítési ára Magyarországon (2019–2021)



Forrás: AKI PÁIR

