

# AGRÁRPIACI JELENTÉSEK



**ÉLŐ ÁLLAT ÉS  
HÚS**

XXIV. ÉVFOLYAM • 6. szám • 2021

# ÉLŐ ÁLLAT ÉS HÚS

## XXIV. ÉVFOLYAM • 6. szám • 2021

2021. április 7.  
Megjelenik kéthetente

**Felelős szerkesztő**  
Dr. Stummer Ildikó

**Szerző**  
Tubáné Elek Réka  
elek.reka@aki.gov.hu

**Kiadó**



**Agrárközgazdasági Intézet**  
Nonprofit Kft.

**Elérhetőségek**  
H-1093 Budapest, Zsil utca 3–5.  
Telefon: (+36 70) 501-0446  
Fax: (+36 1) 217-8111  
<https://aki.gov.hu>  
aki@aki.gov.hu

A kiadvány az Agrárközgazdasági Intézet  
által üzemeltetett Piaci Árinformációs Rendszer



adatai alapján készül.

Friss adatokért, kérjük, látogasson el a  
<https://pair.aki.gov.hu>  
oldalra.

ISSN 1418 2130

## Tartalomjegyzék

<b>Összefoglaló</b> .....	<b>3</b>
<b>Summary</b> .....	<b>3</b>
<b>Piaci jelentés</b> .....	<b>4</b>
Világ .....	4
Európai Unió .....	4
Magyarország .....	4
<b>Táblázatok, ábrák</b> .....	<b>5</b>
Sertés .....	5
Szarvasmarha .....	12
Bárány .....	17
Nemzetközi előrevetítések .....	20

A kiadványokkal kapcsolatban részletes  
felvilágosítást ad:

Publikációs Csoport  
publikacio@aki.gov.hu  
Telefon: (+36 70) 501-1156



Minden jog fenntartva. A kiadvány bármely részének sokszorosítása, adatainak bármilyen formában (nyomtatott vagy elektronikus) történő tárolása vagy továbbítása, illetőleg bármilyen elven működő adatbázis-kezelő segítségével történő felhasználása csak a kiadó előzetes írásbeli engedélyével történhet.

# Összefoglaló

Az AKI PÁIR adatai szerint Magyarországon a könnyű és a nehéz bárány ára 2021 1–12. hetében emelkedett az egy évvel korábbihoz viszonyítva, az előbbi 1303 forint/kilogramm (+19 százalék), az utóbbi 1213 forint/kilogramm volt (+21 százalék).

## Summary

According to the data of AKI PÁIR, the price of light and heavy lamb in Hungary in the 1-12<sup>th</sup> weeks of 2021 increased compared to the previous year, the price of light lamb was HUF 1303/kilogram (+19 per cent) and the price of heavy lamb was HUF 1213/kilogram (+21 per cent).



# Piaci jelentés

## Világ

Az ENSZ Élelmezésügyi és Mezőgazdasági Szervezete (FAO) szerint a juhhús globális termelése 16 millió tonna volt 2020-ban, nem változott számottevően az előző évihez képest. A világ juhhústermelésének 81 százaléka ázsiai és afrikai országokból származott. A legnagyobb kibocsátó Kína (4,9 millió tonna) volt. Az ázsiai kontinensen további nagy juhhústermelő országok: India (728 ezer tonna), Pakisztán (523 ezer tonna) és Törökország (436 ezer tonna), míg Afrikában Nigéria (386 ezer tonna) és Algéria (347 ezer tonna). Az ausztrál gazdák kevesebb juhot és bányát küldtek a vágóhidakra 2020-ban, mint az előző évben, ezért Ausztráliában 10 százalékkal 677 ezer tonnára csökkent a juhhústermelés, míg Új-Zélandon 1 százalékkal 452 ezer tonnára nőtt. A világ juhhús-kereskedelme lanyhult 2020-ban, az export és az import egyaránt 5 százalékkal mérséklődött. A nemzetközi piacra kerülő juhhús csaknem 86 százaléka Ausztráliából és Új-Zélandról származott. A legnagyobb juhhúsimportőr Kína, az USA és az Európai Unió volt 2020-ban.

Az Ausztrál Agrárgazdasági és Erőforrás-gazdálkodási Tudományok Hivatalának (ABARES) márciusban megjelent előrejelzése szerint Ausztrália juhállománya 62,7 millió egyedre (-4,7 százalék) csökkent a 2019/2020. gazdasági év (július-június) végére, azonban a 2020/2021. évi szezon zárólétszáma 65,3 millió lehet. A bányák vágása 8,2 százalékkal 20,3 millió darabra, a juhoké 15 százalékkal 8,3 millió darabra csökkent a 2019/2020. évi szezonban, a folyó gazdasági évben a bányák vágásának mérséklődésére (-1 százalék) számítanak a szakértők, a juhok esetében 19 százalékos esést jeleznek. Ausztrália juhhústermelése várhatóan 6 százalékkal 649 ezer tonnára, bány- és juhhúsexportja 462 ezer tonnáról 426 ezer tonnára csökkenhet a 2020/2021. évi szezonban.

## Európai Unió

Az Európai Bizottság adatai szerint az Európai Unió juh- és kecskeimportja (élő állat és hús) 7,8 százalékkal

78 ezer tonnára csökkent 2020-ban az előző évhez képest (az adat nem tartalmazza az Egyesült Királyságból beszállított mennyiséget). A legnagyobb beszállító Új-Zéland volt 84 százalékos részesedéssel. A nemzetközi piacon értékesített juh- és kecskehús, valamint élő állat mennyisége (95,8 ezer tonna) nem változott lényegesen 2020-ban 2019-hez képest (az adat nem tartalmazza az Egyesült Királyságba irányuló kivitel mennyiségét). Az export 41 százaléka Jordániába és Szaúd-Arábiába irányult. A Jordániába szállított mennyiség 55 százalékkal nőtt, Szaúd-Arábiába pedig több mint kétszeresére ugrott.

Az Európai Unióban a könnyű bány ár a szezonális hatásoknak megfelelően alakult, az év első tizenegy hetében euróban kifejezve csaknem 1 százalékkal csökkent az egy évvel korábbihoz viszonyítva, míg a nehéz bányár 13 százalékkal nőtt. Magyarország legnagyobb exportpiacán, Olaszországban a könnyű bány ár csaknem 2,3 százalékkal mérséklődött a vizsgált időszakban.

## Magyarország

A KSH adatai szerint Magyarország juhállománya 943,8 ezer egyed volt 2020. december 1-jén, 11 százalékkal csökkent a 2019. decemberihez képest. Az anyajuhok létszáma -3,5 százalékkal 754 ezer egyedre változott. A KSH adatai szerint Magyarország élőbány-exportjának mennyisége 15 százalékkal (11 ezer tonnára), értéke 1 százalékkal (12,5 milliárd forint) csökkent 2020-ban 2019-hez képest. A kivitelből 82 százalékkal részesedő Olaszországba 16 százalékkal kevesebb bány került, míg Németországba csaknem 11 százalékkal emelkedett a kivitel. Az élőbány-import mennyisége 43 százalékkal (202 tonna) csökkent 2020-ban az előző évi volumenhez képest. A legtöbb élő bány Szlovákiából származott.

Az AKI PÁIR adatai szerint Magyarországon könnyű és a nehéz bány ár 2021 1-12. hetében emelkedett az egy évvel korábbihoz viszonyítva, az előbbi 1303 forint/kilogramm (+19 százalék), az utóbbi 1213 forint/kilogramm volt (+21 százalék).

# Táblázatok, ábrák

## Sertés

1. táblázat: **A vágósertés termelői ára<sup>a)</sup> Magyarországon**

Megnevezés	Minőségi kategória	Mértékegység	2020. 12. hét	2021. 11. hét	2021. 12. hét	2021. 12. hét/ 2020. 12. hét (százalék)	2021. 12. hét/ 2021. 11. hét (százalék)
Vágósertés, hazai termelésből	E	darab	28 177	23 910	26 909	95,50	112,54
		HUF/kg hasított meleg súly	661,46	542,34	544,95	82,39	100,48
	Valamennyi kategória <sup>b)</sup>	darab	58 700	54 080	60 087	102,36	111,11
		HUF/kg hasított meleg súly	660,37	544,17	542,55	82,16	99,70

<sup>a)</sup> Az ár nem tartalmazza a szállítási költséget.

<sup>b)</sup> S-P, Nem minősített, M1.

Forrás: AKI PÁIR

2. táblázat: **A vágósertés vágóhídi belépési ára<sup>a)</sup> Magyarországon**

Megnevezés	Mértékegység	2020. 12. hét	2021. 11. hét	2021. 12. hét	2021. 12. hét/ 2020. 12. hét (százalék)	2021. 12. hét/ 2021. 11. hét (százalék)
Vágósertés, hazai termelésből származó	darab	58 700	54 080	60 087	102,36	111,11
	HUF/kg hasított meleg súly	670,17	553,97	552,35	82,42	99,71
Vágósertés, importból származó	darab	10 646	9 084	10 904	102,42	120,04
	HUF/kg hasított meleg súly	670,98	544,46	547,09	81,54	100,48

<sup>a)</sup> A sertések termelői ára a vágóhíd kapujában, amely tartalmazza a szállítási költséget is.

Forrás: AKI PÁIR

3. táblázat: **A hizósertéstáp értékesítési ára Magyarországon**

Megnevezés	Mértékegység	2020. február	2021. január	2021. február	2021. február/ 2020. február (százalék)	2021. február/ 2021. január (százalék)
Hizósertéstáp I.	tonna	4 097,42	3 566,54	3 399,32	82,96	95,31
	HUF/tonna	81 360	88 854	90 992	111,84	102,41
Hizósertéstáp II.	tonna	6 045,80	6 287,37	5 990,51	99,09	95,28
	HUF/tonna	77 264	75 914	77 813	100,71	102,50
Hizósertéstáp III.	tonna	...	...	...	...	...
	HUF/tonna	...	...	...	...	...

... = Adatvédelmi korlátok miatt nem közölhető adat.

Forrás: AKI PÁIR

4. táblázat: **A nyers sertéshúsok feldolgozó értékesítési ára Magyarországon**

Megnevezés	Mértékegység	2020. 12. hét	2021. 11. hét	2021. 12. hét	2021. 12. hét/ 2020. 12. hét (százalék)	2021. 12. hét/ 2021. 11. hét (százalék)
Csontos sertéshús, lehozott, félben (fej, láb és farok nélkül)	tonna	419,70	275,78	345,72	82,37	125,36
	HUF/kg	982,19	793,05	779,30	79,34	98,27
Szalonnás és bőrös sertéshús, félben (fejvel, lábbal, farokkal)	tonna	605,72	334,02	340,06	56,14	101,81
	HUF/kg	750,06	640,08	638,11	85,07	99,69
Sertéskaraj, csonttal, szűzpecsenye nélkül	tonna	12,29	13,61	1,24	10,10	9,12
	HUF/kg	1 152,26	836,66	1 052,70	91,36	125,82
Sertéscomb, csont nélkül	tonna	357,79	179,90	228,92	63,98	127,25
	HUF/kg	1 179,11	949,79	963,06	81,68	101,40
Sertésstarja, csonttal	tonna	17,99	12,46	22,09	122,78	177,37
	HUF/kg	1 174,77	1 077,51	893,42	76,05	82,92
Sertéslapocka	tonna	–	271,90	123,96	–	45,59
	HUF/kg	–	973,95	1 034,03	–	106,17
Sertésoldalas	tonna	–	32,50	56,29	–	173,21
	HUF/kg	–	1 194,80	1 219,94	–	102,10
Sertésdagadó	tonna	–	1,56	2,98	–	191,77
	HUF/kg	–	1 114,78	1 121,10	–	100,57
Más sertéshús csonttal	tonna	375,16	198,21	244,47	65,17	123,34
	HUF/kg	853,58	679,76	729,23	85,43	107,28
Más sertéshús csont nélkül	tonna	1 634,91	678,10	883,49	54,04	130,29
	HUF/kg	1 045,03	778,67	770,32	73,71	98,93
Darált sertéshús	tonna	–	...	...	–	...
	HUF/kg	419,70	275,78	345,72	82,37	125,36

... = Adatvédelmi korlátok miatt nem közölhető adat.  
Forrás: AKI PÁIR

5. táblázat: **A vágósertés termelői ára az EU néhány tagországában**

	EUR/kg hasított súly				
	2021. 9. hét	2021. 10. hét	2021. 11. hét	2021. 12. hét	2021. 13. hét
Vion (Hollandia)	1,44	1,55	1,67	1,67	1,67
Compezo (Hollandia)	1,25	1,36	1,48	1,48	1,48
Németország (szerződéses ár)	1,40	1,50	1,50	1,50	1,50
Tönnies (Németország)	1,40	1,50	1,50	1,50	1,50
West Fleisch (Németország)	1,40	1,50	1,50	1,50	1,50
Danish Crown (Dánia)	1,28	1,34	1,41	1,41	1,41
Tican (Dánia)	1,29	1,36	1,43	1,43	1,41
Covavee (Belgium)	–	–	–	–	–
Breton (Franciaország)	1,28	1,33	1,34	1,35	–

Forrás: Schuttert, Danish Crown, Tican, MPB

6. táblázat: A vágósertés („E” minőségi kategória) vágóhídi belépési ára<sup>a)</sup> az Európai Unióban

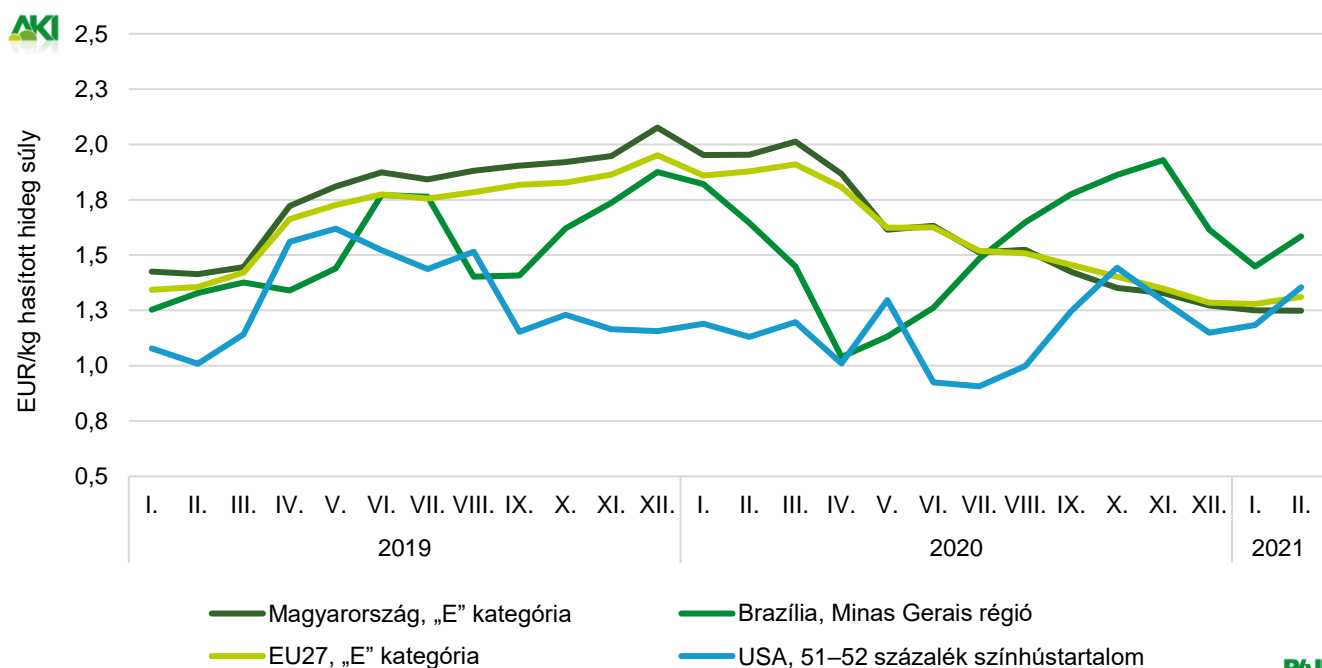
	HUF/kg hasított hideg súly				
	2020. 12. hét	2021. 11. hét	2021. 12. hét	2021. 12. hét/ 2020. 12. hét (százalék)	2021. 12. hét/ 2021. 11. hét (százalék)
<b>Magyarország</b>	<b>687</b>	<b>563</b>	<b>566</b>	<b>82,34</b>	<b>100,47</b>
Belgium	570	515	513	90,06	99,65
Bulgária	757	643	643	84,95	99,98
Csehország	620	505	507	81,71	100,41
Dánia	707	558	562	79,47	100,60
Németország	691	572	570	82,51	99,57
Észtország	595	–	519	87,34	–
Görögország	–	–	–	–	–
Spanyolország	669	606	627	93,67	103,37
Franciaország	583	529	534	91,61	100,92
Horvátország	672	464	537	79,89	115,72
Írország	647	571	568	87,72	99,53
Olaszország	–	–	–	–	–
Ciprus	734	601	628	85,52	104,53
Lettország	686	617	616	89,74	99,80
Litvánia	670	587	585	87,30	99,65
Luxemburg	–	551	557	–	101,07
Málta	–	–	–	–	–
Hollandia	616	544	543	88,11	99,69
Ausztria	687	615	610	88,82	99,24
Lengyelország	639	568	556	86,96	97,76
Portugália	719	658	684	95,12	103,99
Románia	681	536	545	80,02	101,62
Szlovénia	709	622	624	88,06	100,27
Szlovákia	692	553	551	79,70	99,78
Finnország	593	586	580	97,84	99,11
Svédország	610	723	718	117,60	99,23
Egyesült Királyság	–	–	–	–	–
<b>EU</b>	<b>659</b>	<b>570</b>	<b>570</b>	<b>86,51</b>	<b>100,04</b>

<sup>a)</sup> Az ár tartalmazza a szállítási költséget is.

Megjegyzés: Átszámítva az MNB hivatalos középárfolyamán. 1 euró= 2020. 12. hét: 349,03 forint, 2021. 11. hét: 367,69 forint, 2021. 12. hét: 365,74 forint.

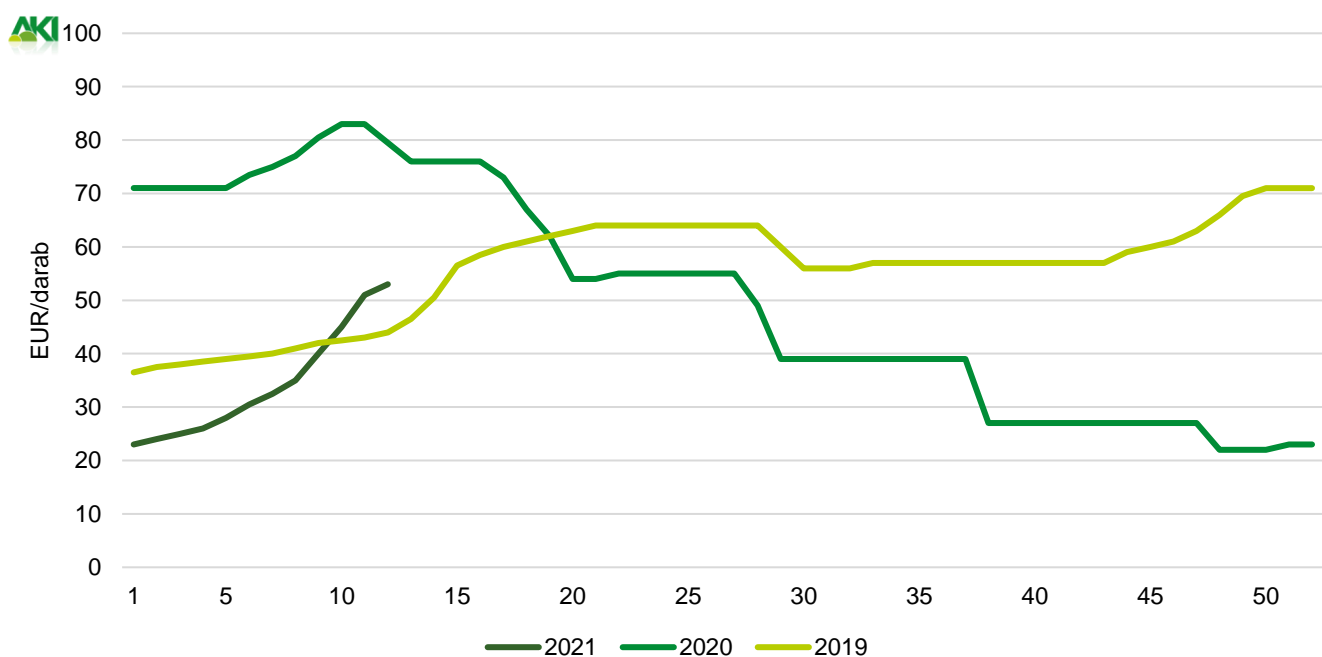
Forrás: Európai Bizottság, AKI PÁIR

1. ábra: **A sertés havi világpiaci ára (2019–2021)**



Forrás: USDA, Európai Bizottság, MPB, AKI PÁIR

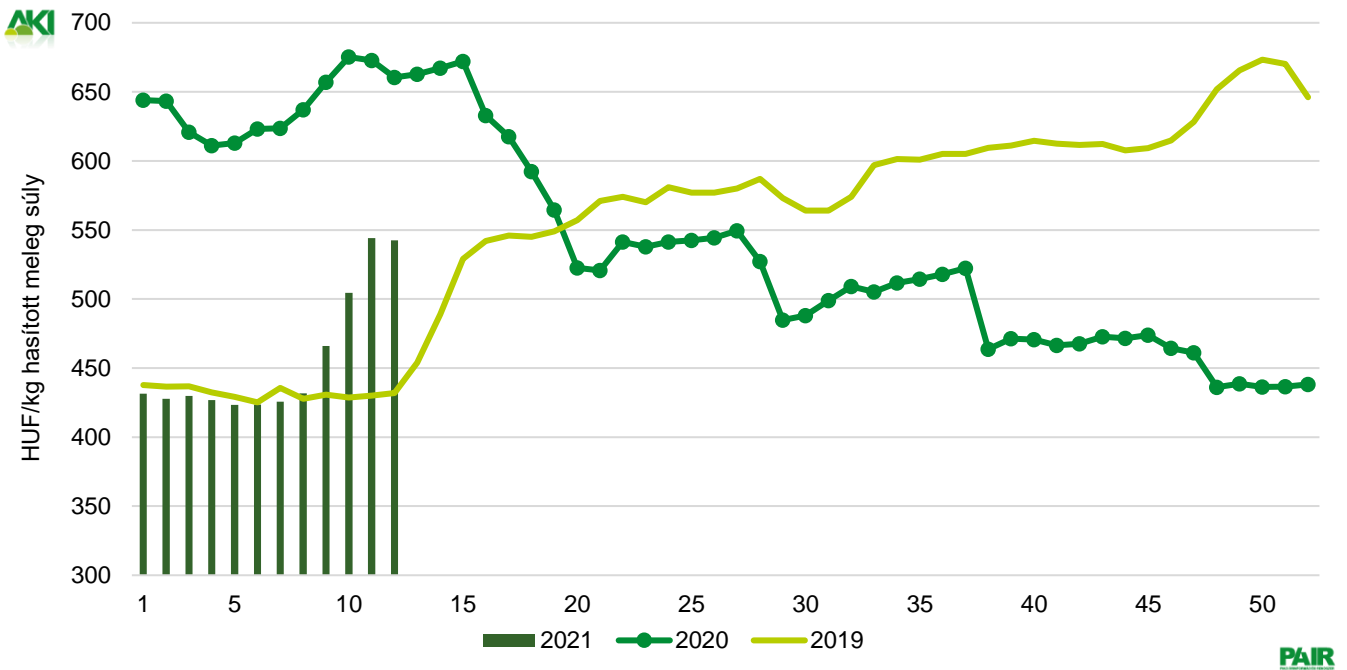
2. ábra: **A malac ára (Nord–West, 25 kg) Németországban (2019–2021)**



Forrás: VAEX

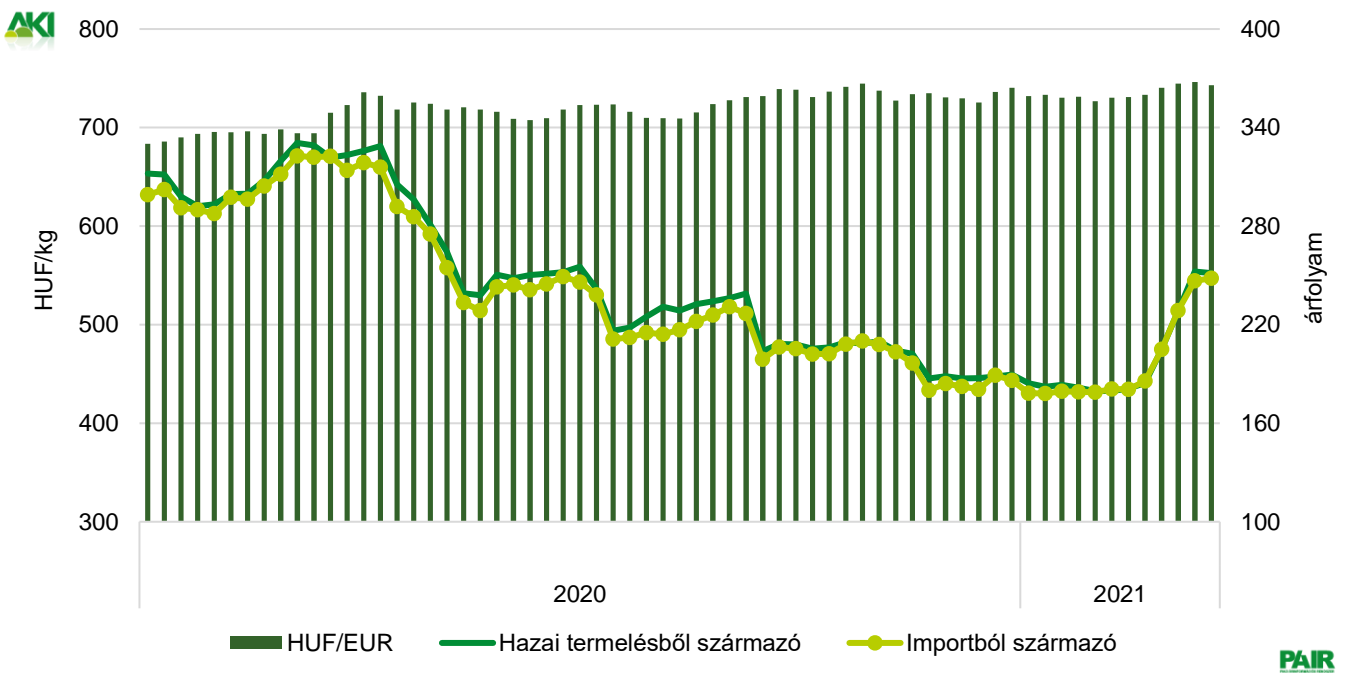


3. ábra: A hazai termelésből származó vágósertés<sup>a)</sup> heti termelői ára Magyarországon (2019–2021)



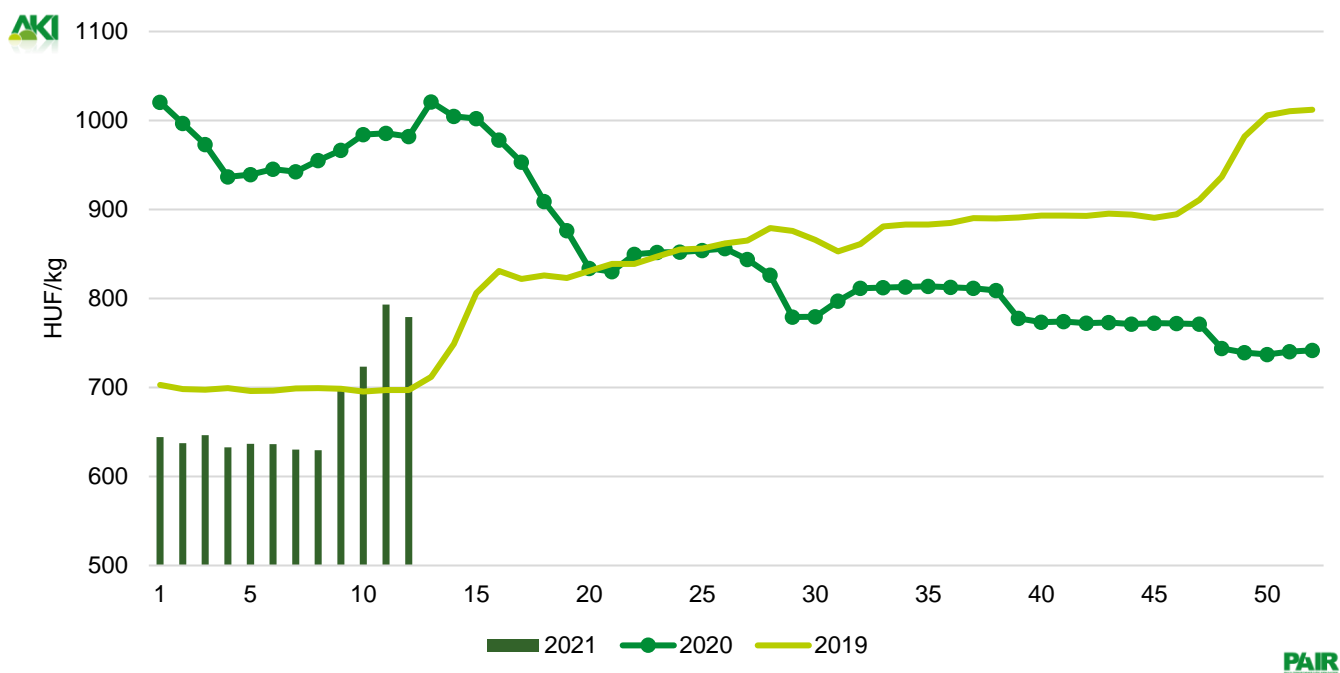
<sup>a)</sup> S-P, Nem minősített, M1.  
Forrás: AKI PÁIR

4. ábra: A vágósertés heti vágóhídi belépési ára Magyarországon (2020–2021)



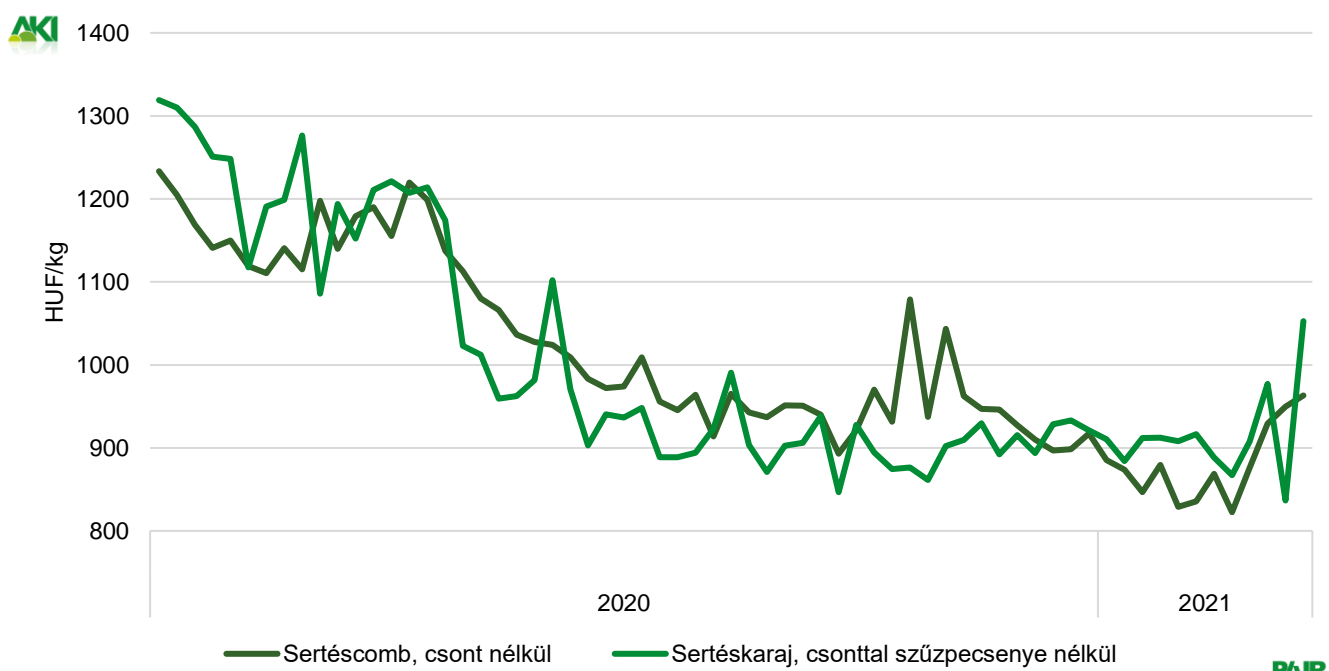
Forrás: AKI PÁIR, MNB

5. ábra: **A csontos sertéshús, lehúzott, félben heti értékesítési ára Magyarországon (2019–2021)**



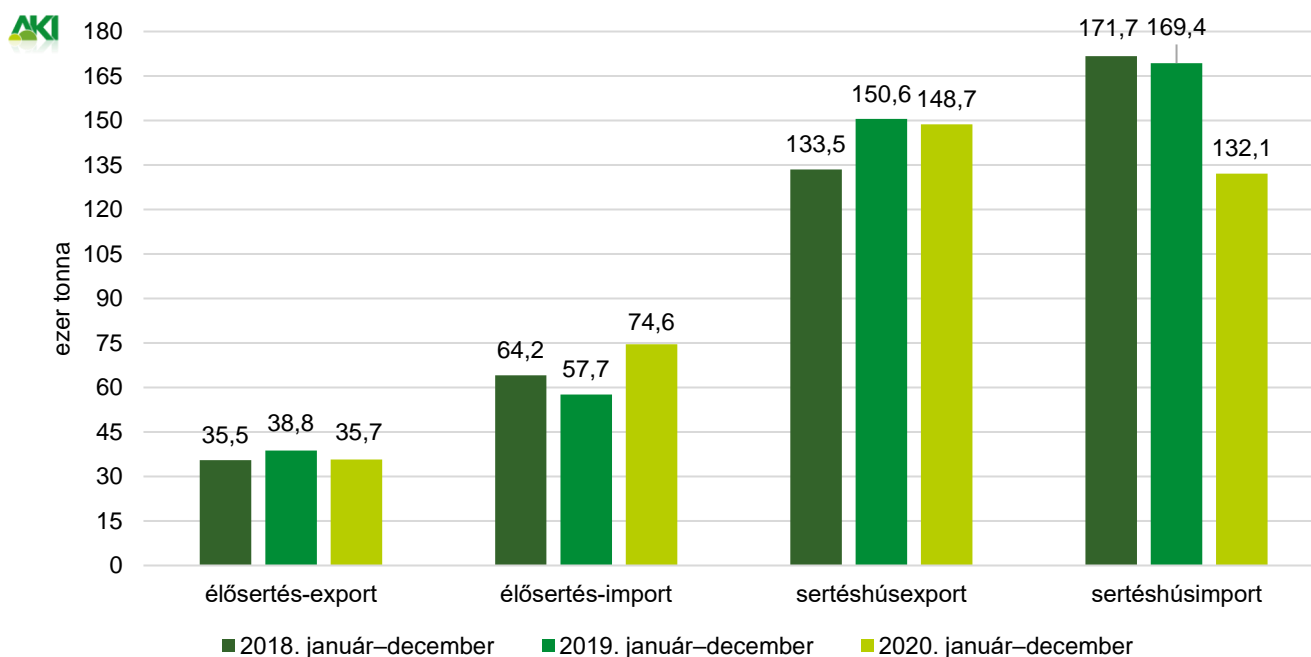
Forrás: AKI PÁIR

6. ábra: **A darabolt sertéshúsok heti értékesítési ára Magyarországon (2020–2021)**



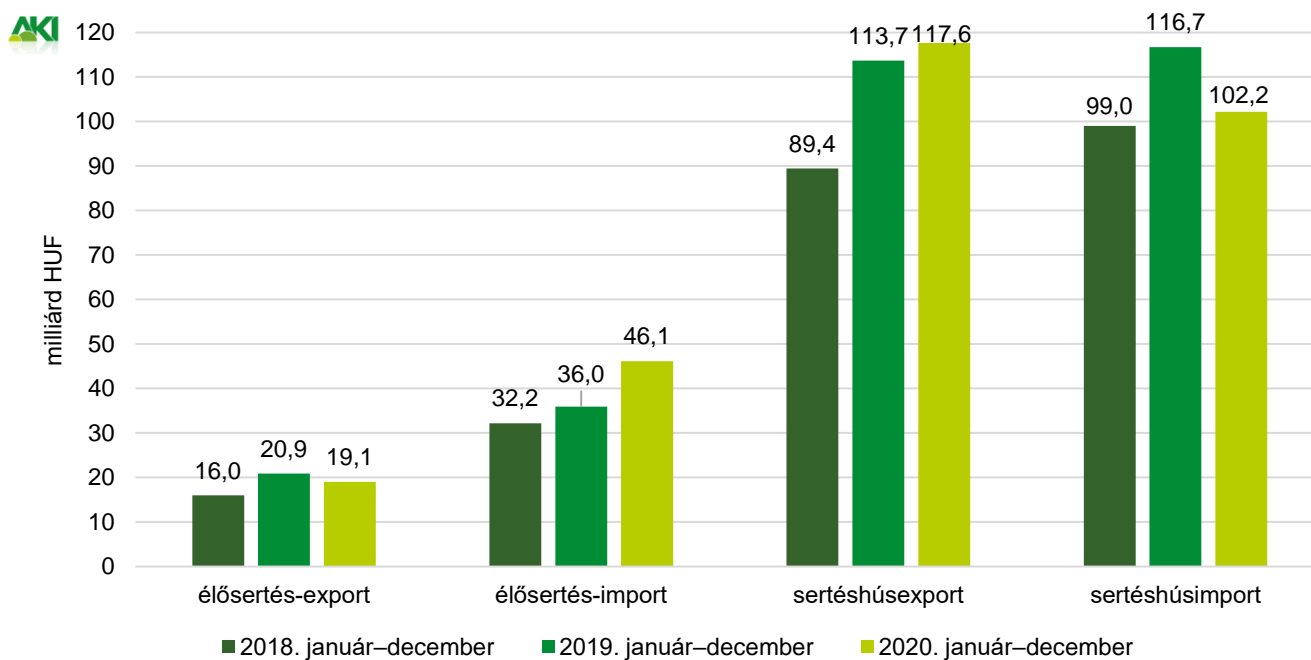
Forrás: AKI PÁIR

7. ábra: **Az élő sertés és a sertéshús külkereskedelmének mennyisége Magyarországon**



Forrás: KSH

8. ábra: **Az élő sertés és a sertéshús külkereskedelmének értéke Magyarországon**



Forrás: KSH

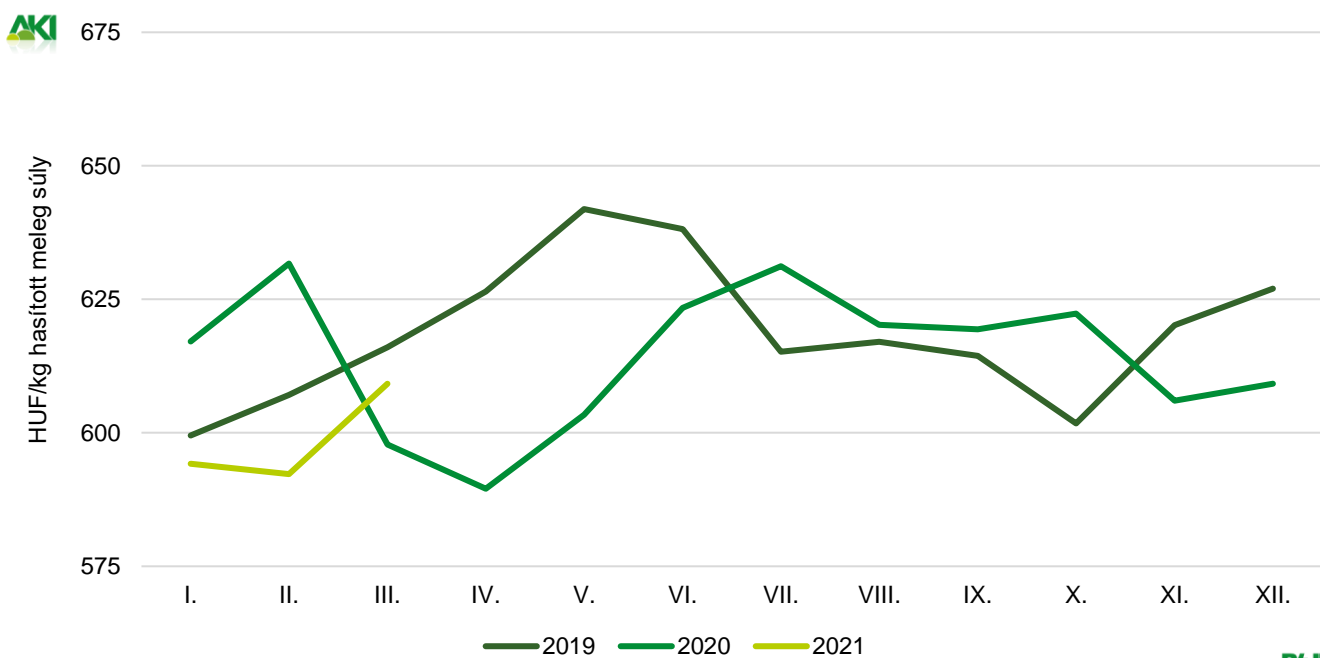
## Szarvasmarha

7. táblázat: A vágómarha termelői ára Magyarországon

Megnevezés	Minőségi kategória	Mértékegység	2020. 12. hét	2021. 11. hét	2021. 12. hét	2021. 12. hét/ 2020. 12. hét (százalék)	2021. 12. hét/ 2021. 11. hét (százalék)
Fiatal bika	E–P	darab	230	101	168	73,04	166,34
		hasított meleg súly (kg)	56 475	26 927	41 676	73,80	154,77
		HUF/kg hasított meleg súly	757	725	785	103,63	108,31
Vágótehén	E–P	darab	505	299	361	71,49	120,74
		hasított meleg súly (kg)	145 602	84 516	107 998	74,17	127,78
		HUF/kg hasított meleg súly	546	565	617	112,96	109,26
Vágóüsző	E–P	darab	84	55	69	82,14	125,45
		hasított meleg súly (kg)	18 739	13 499	18 504	98,75	137,08
		HUF/kg hasított meleg súly	539	630	634	117,66	100,65
Vágómarha összesen	E–P	darab	857	473	624	72,81	131,92
		hasított meleg súly (kg)	231 005	129 546	176 249	76,30	136,05
		HUF/kg hasított meleg súly	603	613	665	110,28	108,50

Forrás: AKI PÁIR

9. ábra: A vágómarha havi termelői ára Magyarországon (2019–2021)



Forrás: AKI PÁIR

8. táblázat: A fiatal bika („R3” minőségi kategória) vágóhídi belépési ára<sup>a)</sup> az Európai Unióban

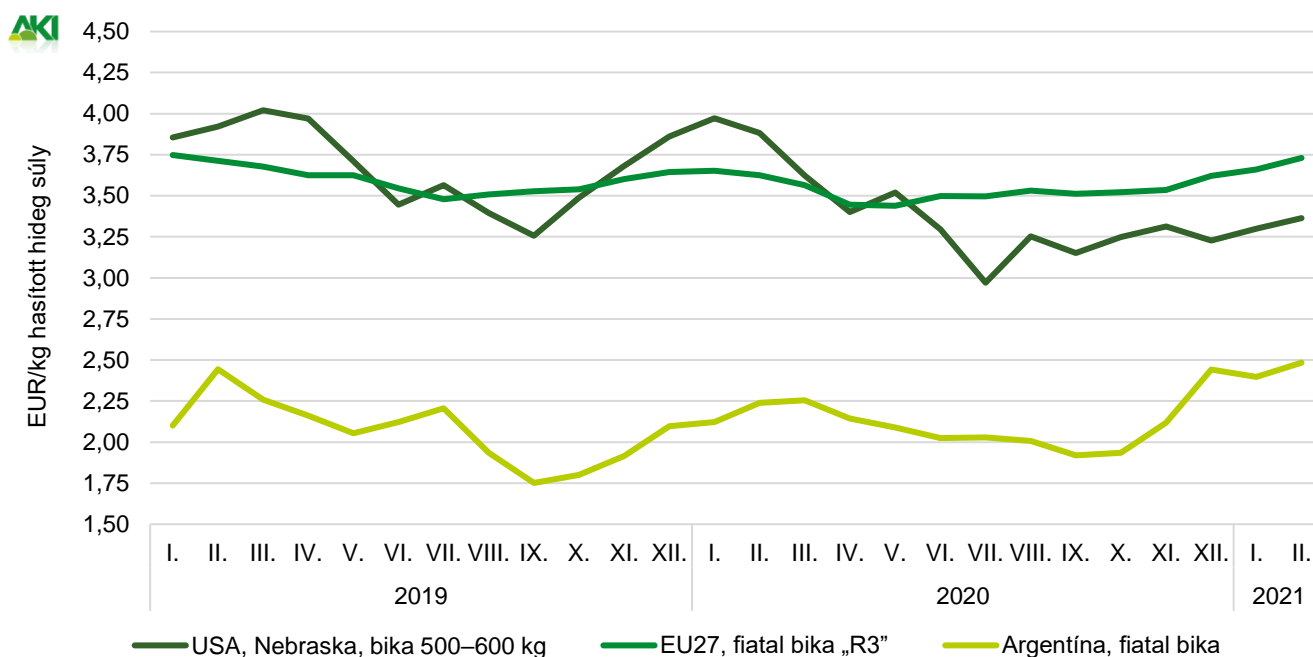
	HUF/kg hasított hideg súly				
	2020. 12. hét	2021. 11. hét	2021. 12. hét	2021. 12. hét/ 2020. 12. hét (százalék)	2021. 12. hét/ 2021. 11. hét (százalék)
<b>Magyarország</b>	–	<b>514</b>	–	–	–
Belgium	1 045	1 093	1 088	104,14	99,54
Bulgária	–	–	–	–	–
Csehország	1 105	1 194	1 187	107,45	99,43
Dánia	1 199	1 188	1 196	99,79	100,70
Németország	1 237	1 465	1 435	115,99	97,96
Észtország	1 059	–	–	–	–
Görögország	1 402	1 488	1 569	111,92	105,44
Spanyolország	1 295	1 333	1 328	102,55	99,60
Franciaország	1 309	1 389	1 390	106,18	100,07
Horvátország	1 187	1 275	1 290	108,73	101,18
Írország	1 200	1 339	1 337	111,44	99,89
Olaszország	1 002	1 506	1 328	132,47	88,15
Ciprus	–	–	–	–	–
Lettország	923	–	–	–	–
Litvánia	929	1 047	1 020	109,80	97,38
Luxemburg	1 292	1 366	1 323	102,43	96,85
Málta	–	–	–	–	–
Hollandia	1 204	1 286	1 291	107,22	100,39
Ausztria	1 304	1 429	1 422	109,07	99,51
Lengyelország	972	1 130	1 149	118,20	101,64
Portugália	1 341	1 406	–	–	–
Románia	1 100	1 147	1 297	117,86	112,99
Szlovénia	1 173	1 172	1 205	102,79	102,87
Szlovákia	1 299	1 328	1 235	95,05	93,00
Finnország	1 368	1 433	1 416	103,48	98,78
Svédország	1 381	1 689	1 683	121,88	99,65
Egyesült Királyság	–	–	–	–	–
<b>EU</b>	<b>1 230</b>	<b>1 376</b>	<b>1 369</b>	<b>111,34</b>	<b>99,49</b>

<sup>a)</sup> Az ár tartalmazza a szállítási költséget is.

Megjegyzés: Átszámítva az MNB hivatalos középárfolyamán. 1 euró= 2020. 12. hét: 349,03 forint, 2021. 11. hét: 367,69 forint, 2021. 12. hét: 365,74 forint.

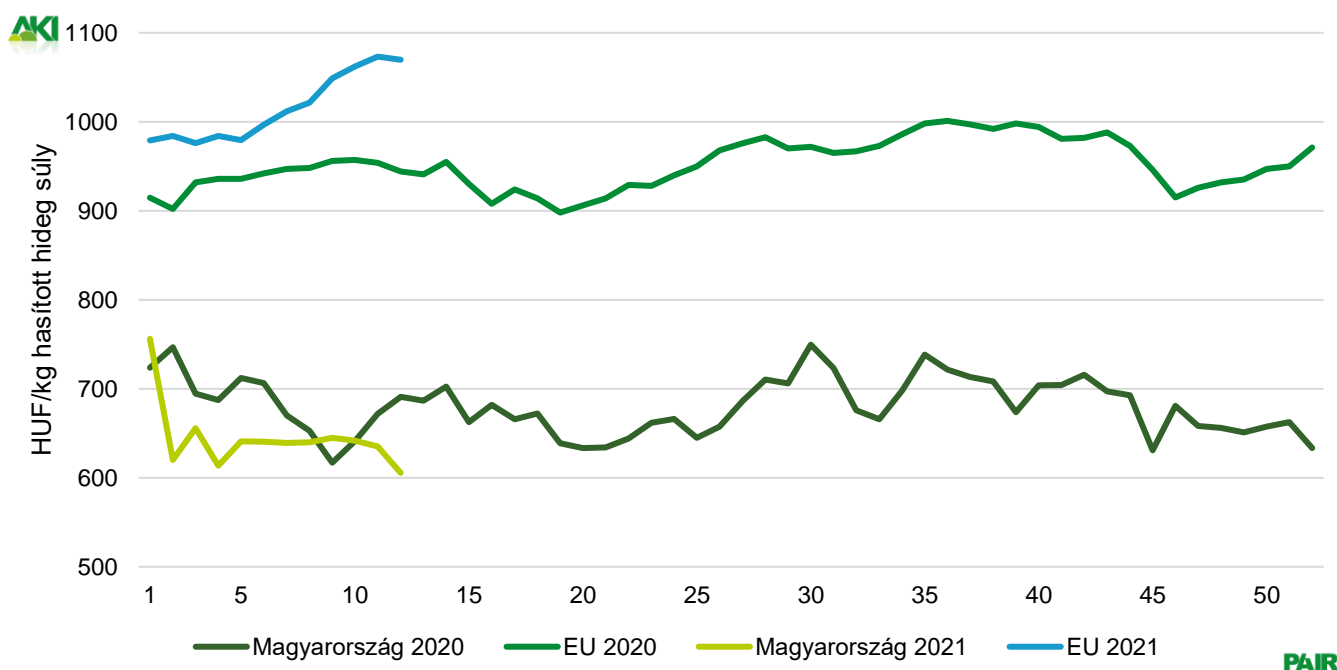
Forrás: Európai Bizottság, AKI PÁIR

10. ábra: A szarvasmarha havi világsi árá (2019–2021)



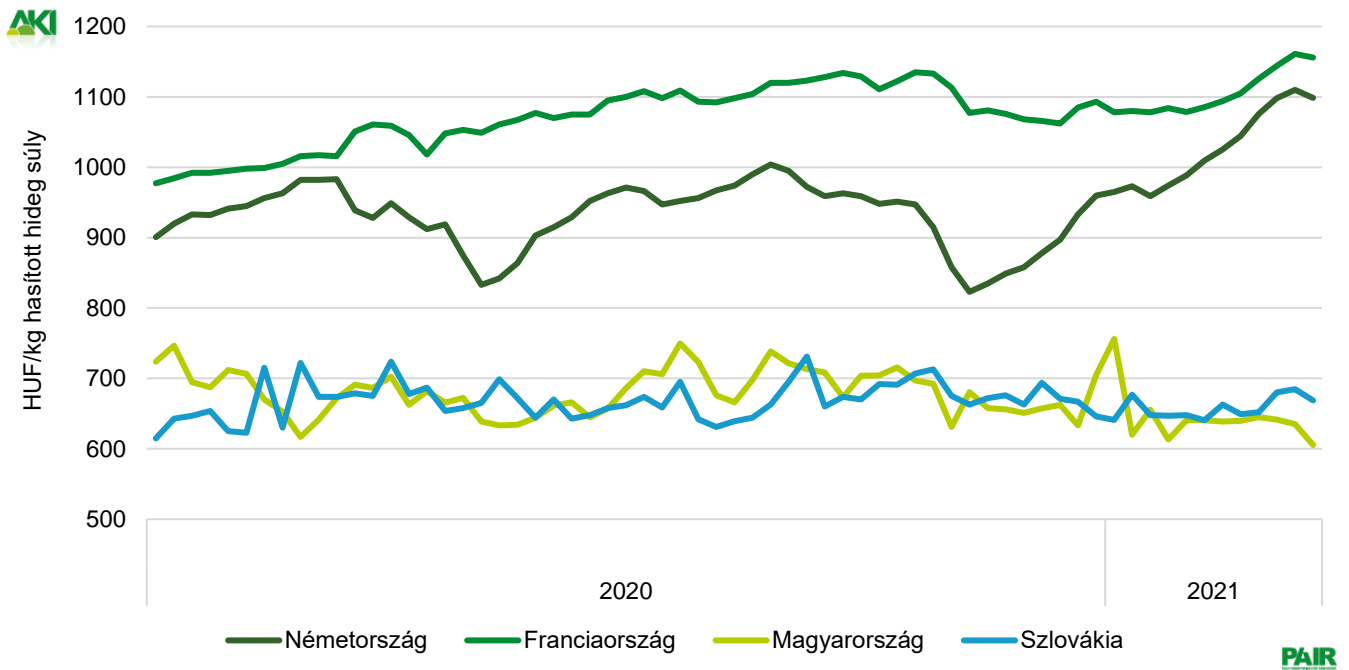
Forrás: USDA, Európai Bizottság, Minagri

11. ábra: A vágótehén „O3” heti vágóhídi belépési ára Magyarországon és az EU-ban (2020–2021)



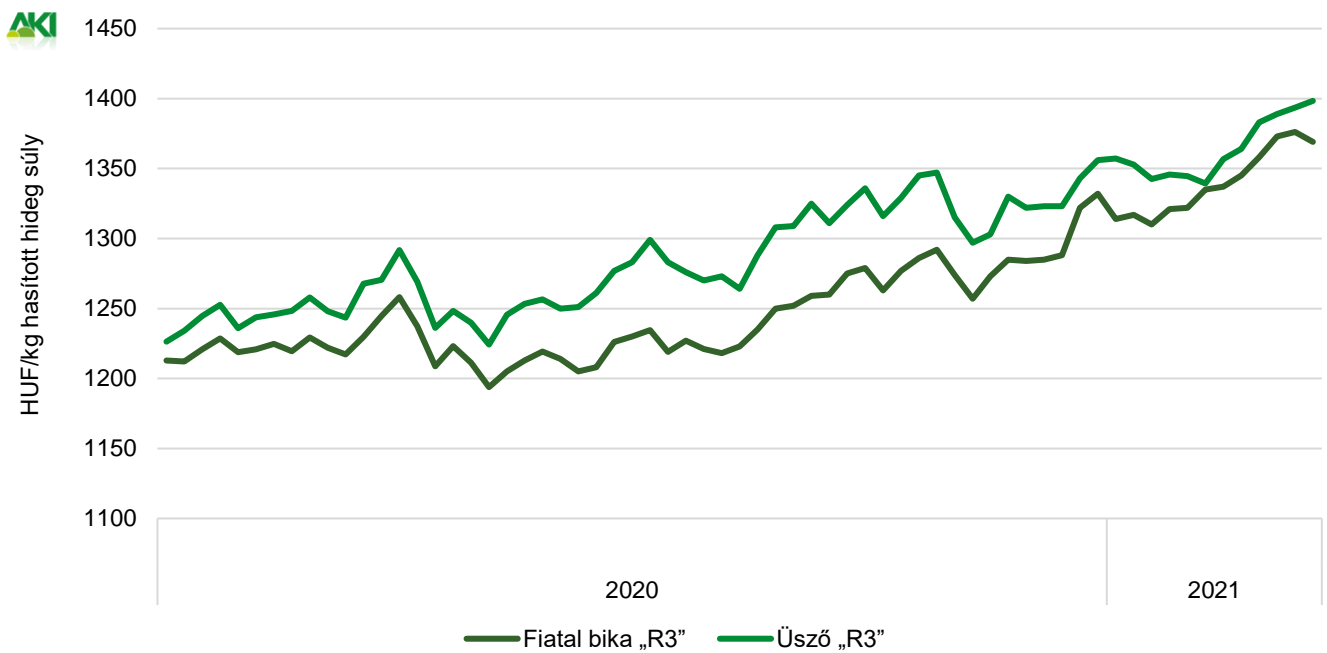
Forrás: Európai Bizottság, AKI PÁIR

12. ábra: A vágótehén „O3” heti vágóhídi belépési ára az EU néhány tagországában (2020–2021)



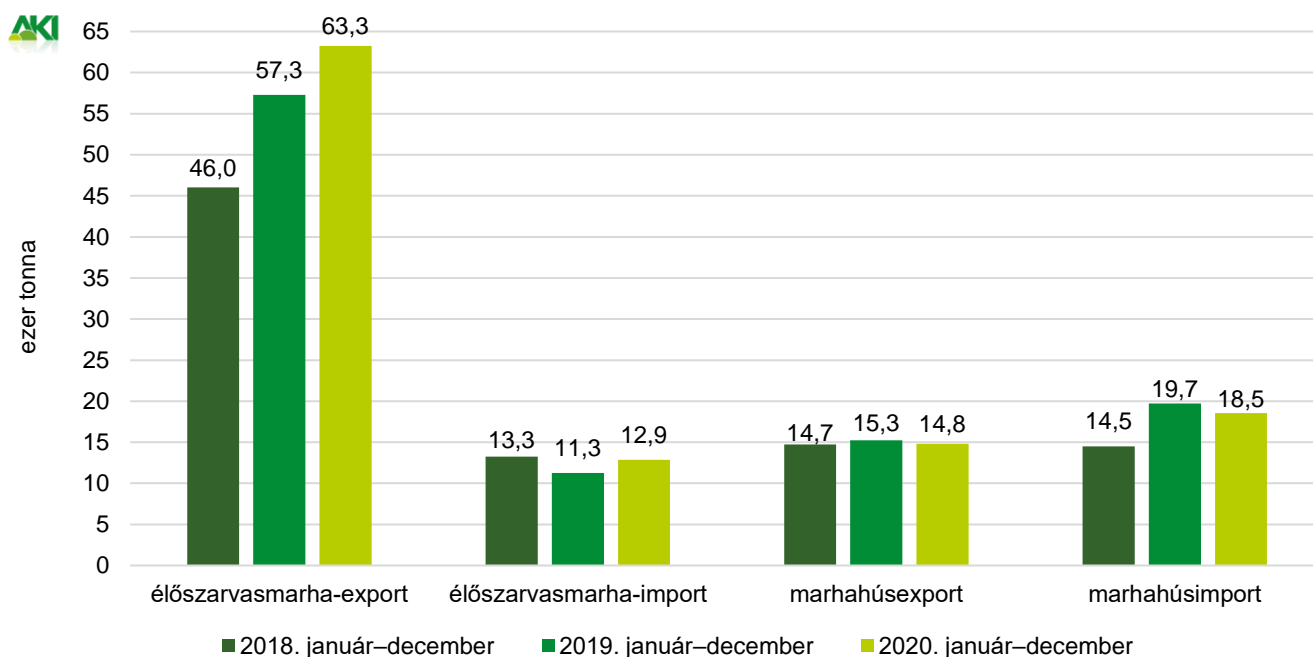
Forrás: Európai Bizottság, AKI PÁIR

13. ábra: A fiatal bika „R3” és az üsző „R3” heti vágóhídi belépési ára az EU-ban (2020–2021)



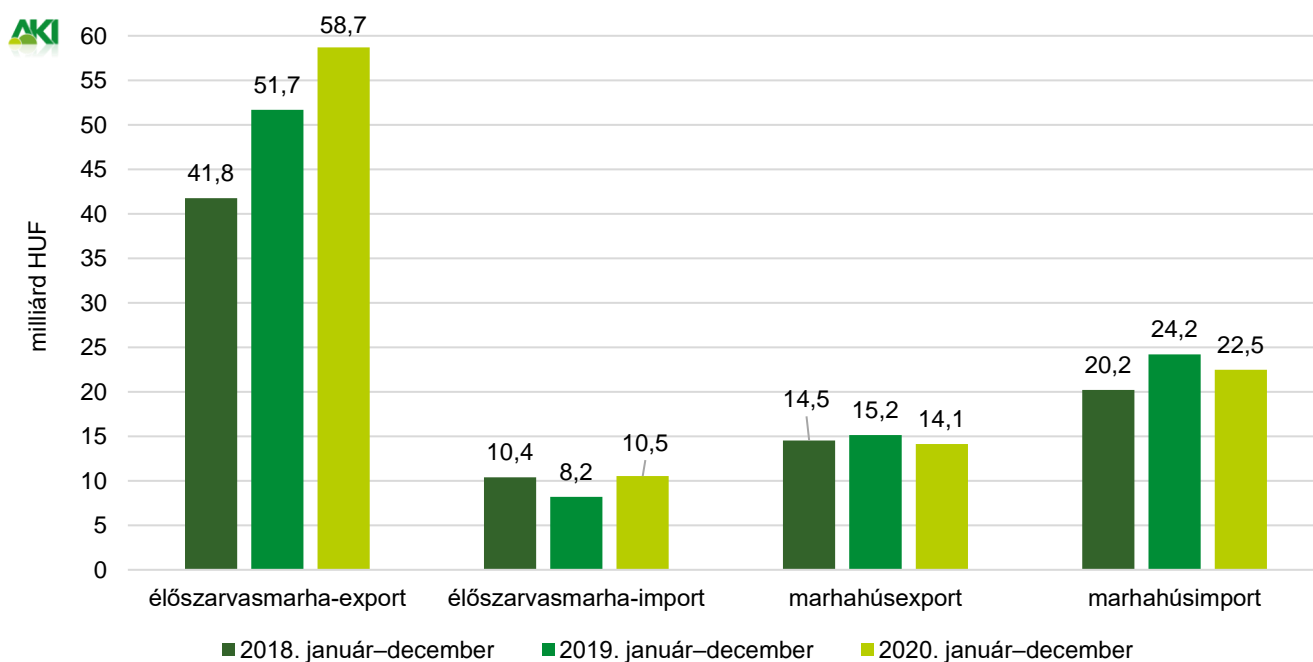
Forrás: Európai Bizottság

14. ábra: **Az élő szarvasmarha és a marhahús külkereskedelmének mennyisége Magyarországon**



Forrás: KSH

15. ábra: **Az élő szarvasmarha és a marhahús külkereskedelmének értéke Magyarországon**



Forrás: KSH



## Bárány

9. táblázat: A vágóbárány termelői ára Magyarországon

Megnevezés	Mértékegység	2020. 12. hét	2021. 11. hét	2021. 12. hét	2021. 12. hét/	2021. 12. hét/
					2020. 12. hét	2021. 11. hét
Könnyű bárány	darab	5 846	5 969	10 480	179,27	175,57
	HUF/kg élősúly	932	1 321	1 360	146,03	102,97
ebből 20–24 kg között	darab	2 188	3 579	4 221	192,92	117,94
	HUF/kg élősúly	951	1 341	1 383	145,48	103,13
Nehéz bárány	darab	1 525	1 950	4 998	327,74	256,31
	HUF/kg élősúly	854	1 220	1 271	148,85	104,15
Vágóbárány összesen	darab	7 371	7 919	15 478	209,99	195,45
	HUF/kg élősúly	915	1 296	1 331	145,43	102,71

Forrás: AKI PÁIR

10. táblázat: A nehéz bárány (13 kg-nál nagyobb vágott súly) ára az Európai Unióban

	2020. 12. hét	2021. 11. hét	2021. 12. hét	HUF/kg vágott súly	
				2021. 12. hét/	2021. 12. hét/
				2020. 12. hét	2021. 11. hét
				(százalék)	(százalék)
<b>Magyarország</b>	<b>1 818</b>	<b>2 595</b>	<b>2 705</b>	<b>148,78</b>	<b>104,27</b>
Belgium	1 983	2 237	2 209	111,41	98,74
Dánia	–	–	–	–	–
Németország	2 195	2 622	2 686	122,38	102,44
Észtország	1 082	1 574	1 447	133,76	91,95
Spanyolország	2 084	2 252	2 281	109,45	101,27
Franciaország	2 321	2 675	2 743	118,18	102,55
Írország	1 800	2 673	2 649	147,15	99,10
Ciprus	2 031	2 050	2 052	101,01	100,08
Lettország	1 323	1 797	1 744	131,78	97,03
Litvánia	1 365	–	–	–	–
Hollandia	2 037	2 422	2 408	118,19	99,43
Ausztria	2 021	2 249	2 205	109,13	98,08
Lengyelország	–	2 164	2 160	–	99,8
Románia	858	1 053	898	104,67	85,29
Finnország	1 299	1 480	1 447	111,40	97,80
Svédország	1 950	2 353	2 421	124,11	102,89
<b>EU</b>	<b>2 046</b>	<b>2 468</b>	<b>2 491</b>	<b>121,77</b>	<b>100,94</b>

Megjegyzés: Átszámítva az MNB hivatalos középárfolyamán. 1 euró= 2020. 12. hét: 349,03 forint, 2021. 11. hét: 367,69 forint, 2021. 12. hét: 365,74 forint.

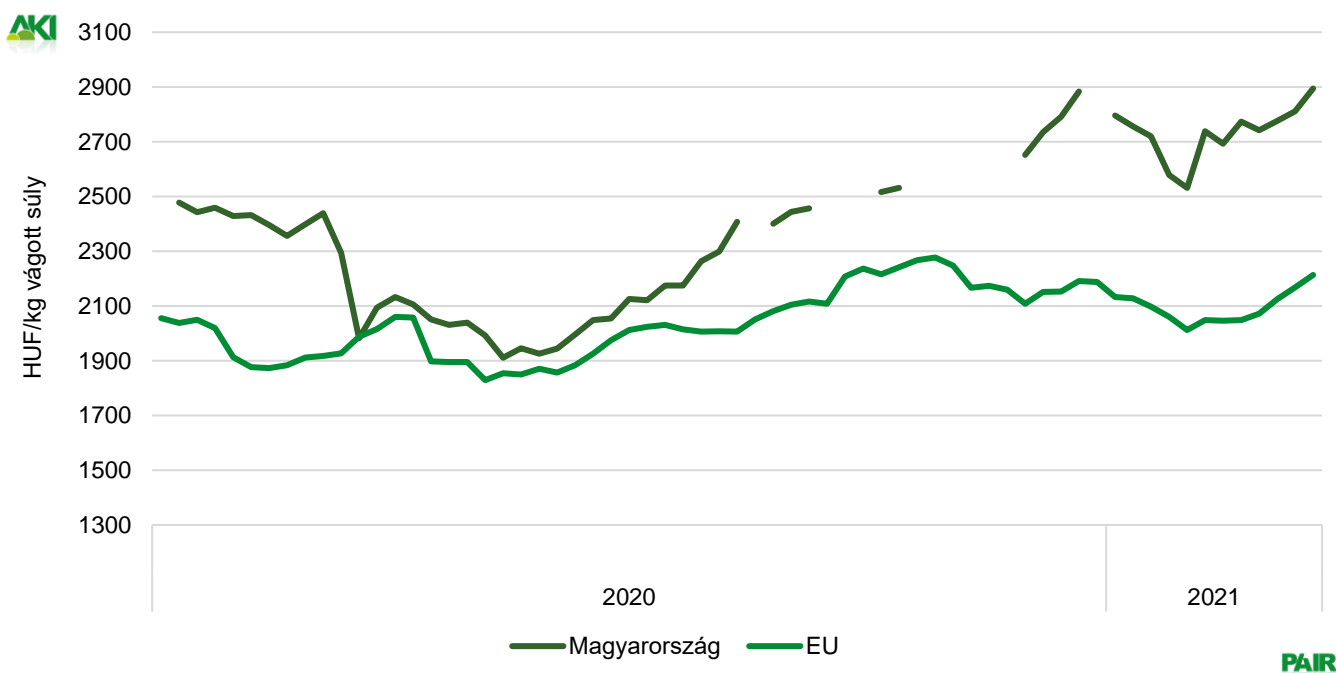
Forrás: Európai Bizottság

11. táblázat: A könnyű bárány (13 kg-nál kisebb vágott súly) ára az Európai Unióban

	2020. 12. hét	2021. 11. hét	2021. 12. hét	2021. 12. hét/ 2020. 12. hét (százalék)	HUF/kg vágott súly 2021. 12. hét/ 2021. 11. hét (százalék)
<b>Magyarország</b>	<b>1 982</b>	<b>2 811</b>	<b>2 894</b>	<b>146,03</b>	<b>102,97</b>
Bulgária	2 098	2 249	2 246	107,05	99,86
Görögország	–	–	1 714	–	–
Spanyolország	2 224	2 319	2 349	105,65	101,33
Horvátország	2 025	3 092	2 740	135,31	88,63
Olaszország	2 049	2 484	2 641	128,89	106,31
Portugália	2 357	2 444	2 510	106,49	102,68
Szlovénia	1 893	2 159	2 078	109,74	96,22
Szlovákia	1 534	–	–	–	–
<b>EU</b>	<b>1 987</b>	<b>2 168</b>	<b>2 213</b>	<b>111,37</b>	<b>102,07</b>

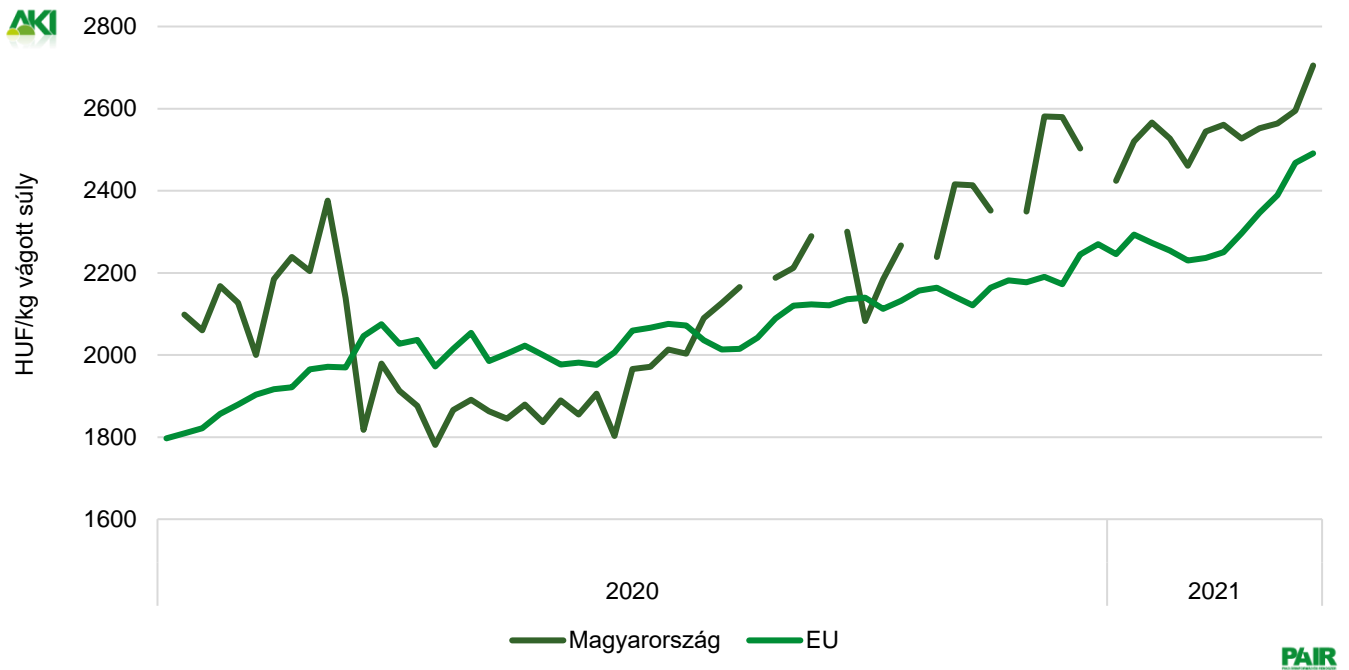
Megjegyzés: Átszámítva az MNB hivatalos középárfolyamán. 1 euró= 2020. 12. hét: 349,03 forint, 2021. 11. hét: 367,69 forint, 2021. 12. hét: 365,74 forint.  
 Forrás: Európai Bizottság, AKI PÁIR

16. ábra: A könnyű bárány heti termelői ára Magyarországon és az EU-ban (2020–2021)



Forrás: Európai Bizottság, AKI PÁIR

17. ábra: A nehéz bárány heti termelői ára Magyarországon és az EU-ban (2020–2021)



Forrás: Európai Bizottság, AKI PÁIR

## Nemzetközi előrevetítések

12. táblázat: A világ hústermelése (2017–2021)

	2017	2018	2019 <sup>a)</sup>	2020 <sup>b)</sup>	2021 <sup>b)</sup>	2020/2019 (százalék)	2021/2020 (százalék)
ezer tonna							
<b>Sertéshús</b>							
Kína	54 518	54 040	42 550	38 000	41 500	89,31	109,21
Európai Unió	23 660	24 082	23 956	24 000	24 150	100,18	100,63
USA	11 611	11 943	12 543	12 778	12 938	101,87	101,25
Brazília	3 725	3 763	3 975	4 125	4 275	103,77	103,64
Oroszország	2 959	3 155	3 324	3 520	3 600	105,90	102,27
Vietnám	2 741	2 811	2 380	2 240	2 350	94,12	104,91
Kanada	1 958	1 955	2 000	2 110	2 110	105,50	100,00
Fülöp-szigetek	1 563	1 601	1 585	1 275	1 350	80,44	105,88
Mexikó	1 280	1 329	1 364	1 396	1 315	102,35	94,20
Japán	1 267	1 321	1 408	1 460	1 520	103,69	104,11
Egyéb	6 774	6 940	6 893	6 971	7 052	101,13	101,16
Összesen	112 056	112 940	101 978	97 875	102 160	95,98	104,38
<b>Marha- és borjűhús</b>							
USA	11 943	12 256	12 384	12 374	12 479	99,92	100,85
Brazília	9 550	9 900	10 200	10 100	10 470	99,02	103,66
Európai Unió	7 869	8 003	7 878	7 800	7 730	99,01	99,10
Kína	6 346	6 440	6 670	6 780	6 900	101,65	101,77
India	4 230	4 240	4 270	3 650	3 950	85,48	108,22
Argentína	2 840	3 050	3 125	3 180	3 100	101,76	97,48
Ausztrália	2 149	2 306	2 432	2 085	2 050	85,73	98,32
Mexikó	1 925	1 980	2 030	2 090	2 130	102,96	101,91
Pakisztán	1 780	1 800	1 820	1 820	1 840	100,00	101,10
Oroszország	1 325	1 357	1 374	1 380	1 385	100,44	100,36
Kanada	1 201	1 265	1 342	1 310	1 340	97,62	102,29
Egyéb	8 024	8 074	8 117	7 862	8 079	96,86	102,76
Összesen	59 182	60 671	61 642	60 431	61 453	98,04	101,69

<sup>a)</sup> Becslés.

<sup>b)</sup> Előrevetítés.

Forrás: USDA

13. táblázat: Az Európai Unió húspiacának kilátásai rövid távon (2016–2021)

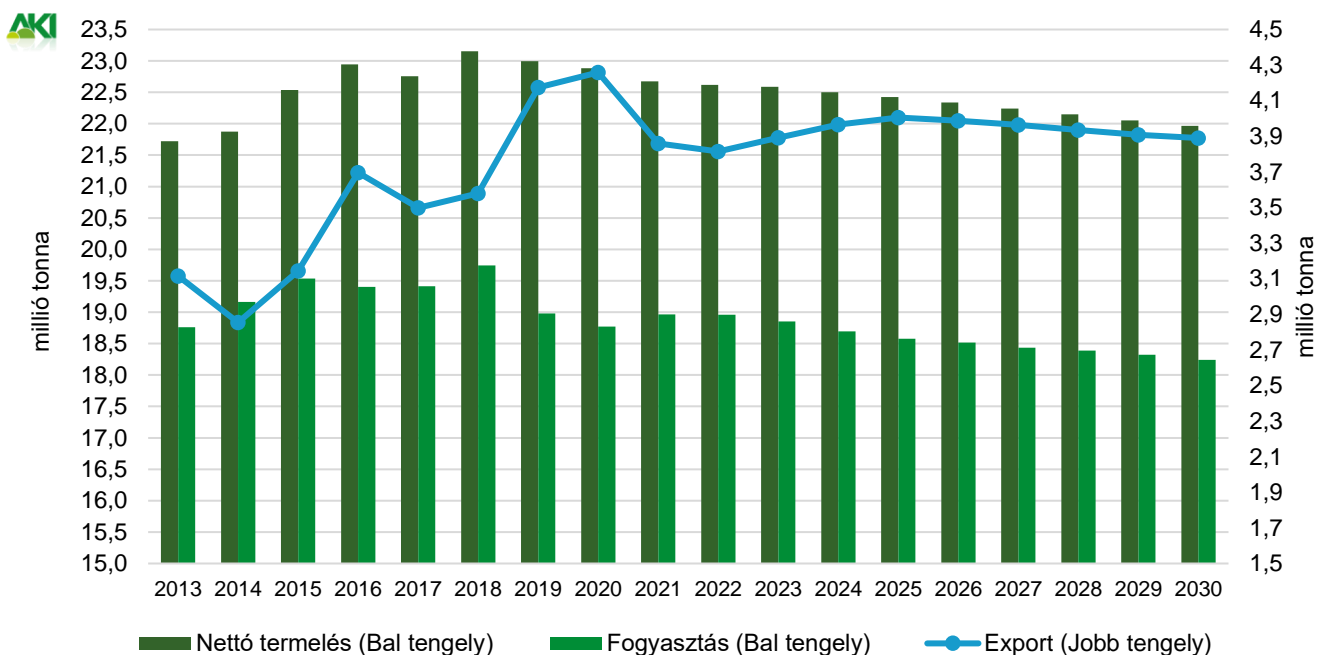
	2016	2017	2018	2019	2020 <sup>a)</sup>	2021 <sup>b)</sup>	2020/2019 (százalék)	2021/2020 (százalék)
ezer tonna								
<b>Sertéshús</b>								
Nettó termelés	22 947	22 758	23 156	22 996	22 881	22 652	99,50	99,00
Import	152	154	167	161	148	144	91,93	97,30
Export	3 695	3 498	3 580	4 175	4 259	3 833	102,01	90,00
Fogyasztás	19 404	19 414	19 743	18 982	18 771	18 964	98,89	101,03
Egy főre jutó fogyasztás (kg)	34,0	34,0	34,5	33,2	32,8	33,1	98,80	100,91
Önellátottság (százalék)	118,0	117,0	118,0	121,0	122,0	120,0	100,83	98,36
<b>Marha- és borjúhús</b>								
Nettó termelés	6 939	6 951	7 067	6 978	6 881	6 777	98,61	98,49
Import	351	348	371	386	348	348	90,26	100,00
Export	585	613	595	577	582	559	100,87	96,05
Fogyasztás	6 705	6 686	6 843	6 788	6 646	6 566	97,91	98,80
Egy főre jutó fogyasztás (kg)	10,5	10,5	10,7	10,6	10,4	10,3	98,11	99,04
Önellátottság (százalék)	107,0	108,0	107,0	106,0	107,0	107,0	100,94	100,00
<b>Juh- és kecskehús</b>								
Nettó termelés	572	572	581	587	570	564	97,10	98,95
Import	170	169	172	163	156	151	95,71	96,79
Export	41	55	51	56	60	60	107,14	100,00
Fogyasztás	701	686	703	694	666	656	95,97	98,50
Egy főre jutó fogyasztás (kg)	1,4	1,4	1,4	1,4	1,3	1,3	91,81	100,00
Önellátottság (százalék)	89,0	91,0	90,0	94,0	94,0	95,0	100,00	101,06

a) Becslés.

b) Előrevetítés.

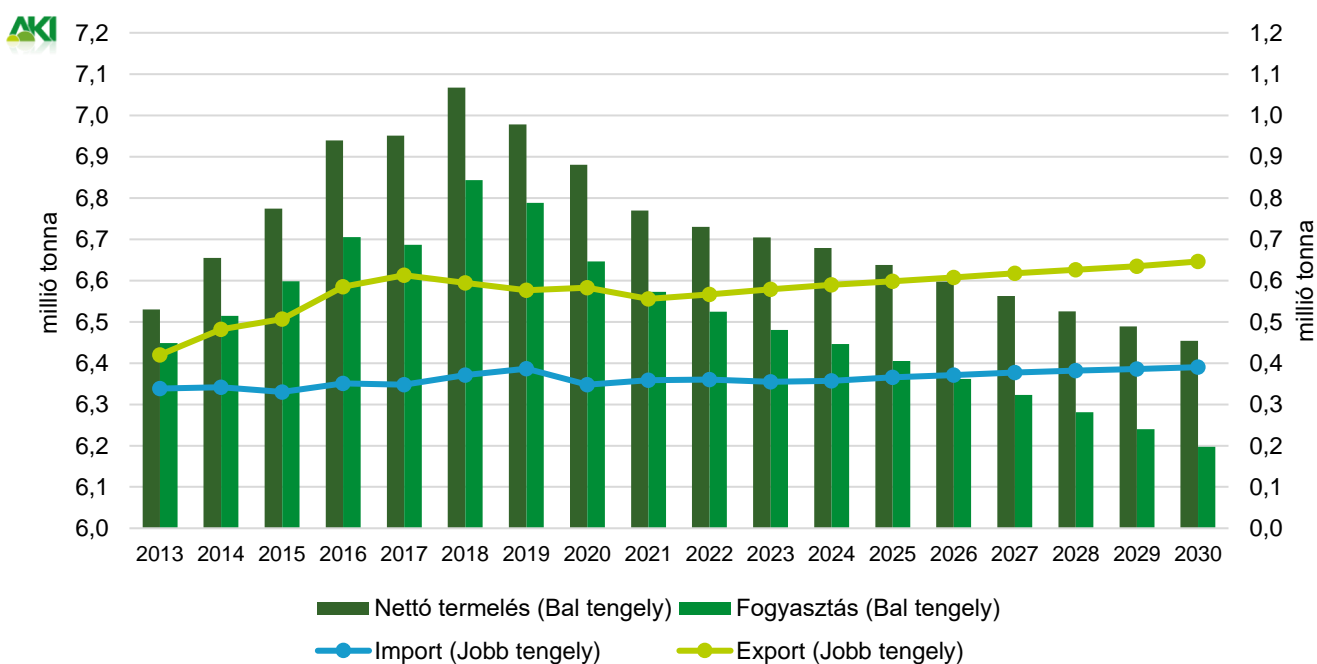
Forrás: Európai Bizottság

18. ábra: Az Európai Unió sertéshúspiacának kilátásai középtávon (2013–2030)



Forrás: Európai Bizottság

19. ábra: Az Európai Unió marha- és borjúhúspiacának kilátásai középtávon (2013–2030)



Forrás: Európai Bizottság

