

AGRÁRPIACI JELENTÉSEK

GABONA ÉS IPARI NÖVÉNYEK

XXIV. ÉVFOLYAM • 5. szám • 2021

GABONA ÉS IPARI NÖVÉNYEK XXIV. ÉVFOLYAM • 5. szám • 2021

2021. március 30.
Megjelenik kéthetente

Felelős szerkesztő
Dr. Stummer Ildikó

Szerzők
Pásztor Zsuzsanna
pasztor.zsuzsanna@aki.gov.hu

Kiadó



Agrárközgazdasági Intézet
Nonprofit Kft.

Elérhetőségek
H-1093 Budapest, Zsil utca 3–5.
Telefon: (+36 70) 501-0446
Fax: (+36 1) 217-8111
<https://aki.gov.hu>
aki@aki.gov.hu

A kiadvány az Agrárközgazdasági Intézet
által üzemeltetett Piaci Árinformációs Rendszer



adatai alapján készül.

Friss adatokért, kérjük látogasson el a
<https://pair.aki.gov.hu>
oldalra

ISSN 1418 2130

Tartalomjegyzék

Összefoglaló	3
Summary	3
Gabonapiaci jelentés.....	4
Búza	4
Kukorica	4
A gabonafélék jegyzése	5
Gabonapiaci információk	8
Olajnövényi jelentés	13
Szójabab.....	13
Repcemag.....	13
Napraforgómag	13
Az olajmagok és származékaik jegyzése	14
Olajmagpiaci információk	17

A kiadványokkal kapcsolatban részletes
felvilágosítást ad:

Publikációs Csoport
publikacio@aki.gov.hu
Telefon: (+36 70) 501-1156



Minden jog fenntartva. A kiadvány bármely részének sokszorosítása, adatainak bármilyen formában (nyomtatott vagy elektronikus) történő tárolása vagy továbbítása, illetőleg bármilyen elven működő adatbázis-kezelő segítségével történő felhasználása csak a kiadó előzetes írásbeli engedélyével történhet.

Összefoglaló

Az AKI PÁIR adatai szerint Magyarországon az étkezési búza áfa és szállítási költség nélküli termelői ára 69,5 ezer forint/tonna (+27,5 százalék), a takarmánybúzáé 65,6 ezer forint/tonna (+24 százalék), a takarmánykukoricáé 71,8 ezer forint/tonna (+64 százalék) volt március harmadik hetében.

Ezzel egy időben a repcemag termelői ára 157 ezer forint/tonna, az ipari napraforgómagé (magas olajsavtartalmú napraforgómaggal együtt) 185,3 ezer forint/tonna (+49 százalék) volt. A szójabab termelői ára 156,1 ezer forint/tonna volt március második hetében.

Summary

According to the data of AKI PÁIR, in Hungary, the producer price of milling wheat (excluding VAT and transport costs) was HUF 69.5 thousand per tonne (+27.5 per cent), of feed wheat was HUF 65.6 thousand per tonne (+24 per cent), of feed maize was HUF 71.8 thousand per tonne (+64 per cent) in the third week of March.

At the same time, the producer price of rapeseed was HUF 157 thousand per tonne, the sunflower seed (with high oleic sunflower seed) was HUF 185.3 thousand per tonne (+49 per cent). The producer price of soybean was HUF 156.1 thousand per tonne in the second week of March.

Gabonapiaci jelentés

Búza

A Tallage márciusi tájékoztatása szerint az oroszországi és ukrainai jó termésállapot és az észak-amerikai őszibúza-termő régiókban várható esőzések hatására a franciaországi kivételével csökkent a búza világpiacon. A Rouenba (FOB) érkező malmi és takarmánybúza spot piaci ára 1 dollárral egyaránt 281 dollár (USD)/tonnára nőtt 2021. február 2. és március 12. között, a termények áprilisi exportára 282 dollár/tonna volt. Németországban (FOB Hamburg) 278 dollárért (–3 dollár) kötöttek szerződést az azonnali, 280 dollárért (–5 dollár) az áprilisi, 282 dollárért a májusi szállítmányokra március közepén. Az USA-ban az április–májusi szállítású piros keményszemű őszi búzával (HRW) 272 (–10 dollár), a júniusival 274 dollár/tonnáért (–8 dollár) kereskedtek ugyanekkor. Ezzel egy időben a piros lágyszemű őszi búza (SRW) júniusi exportára 268 dollár/tonna volt. Argentínában a malmi búza spot piaci ára 257 (–10 dollár), az áprilisi 260 (–13 dollár), a májusi 266 dollár/tonna (–11 dollár) volt március 12-én. Az Oroszországban megtermelt 12,5 százalékos fehérjetartalmú malmi búza azonnali és áprilisi kikötői ára (FOB) 1, illetve 7 dollárral alacsonyabb, egyaránt 287 dollár/tonna volt ugyanekkor. Az AKI PÁIR adatai szerint Magyarországon az egy évvel korábbi 27,5 százalékkal meghaladó áfa és szállítási költség nélküli termelői áron, átlagosan 69,5 ezer forint/tonnáért kereskedtek az étkezési búzával március harmadik hetében. A takarmánybúza 65,6 ezer forint/tonna áron (+24 százalékkal) forgott ugyanekkor.

A chicagói árutőzsdén (CME/CBOT) a búza májusi jegyzése 225 dollár/tonnáig ereszkedett március 15–26. között. A párizsi árutőzsdén (Euronext/MATIF) 214–223 euró/tonna között jegyezték a terményt a legközelebbi lejáratra vonatkozóan ugyanekkor.

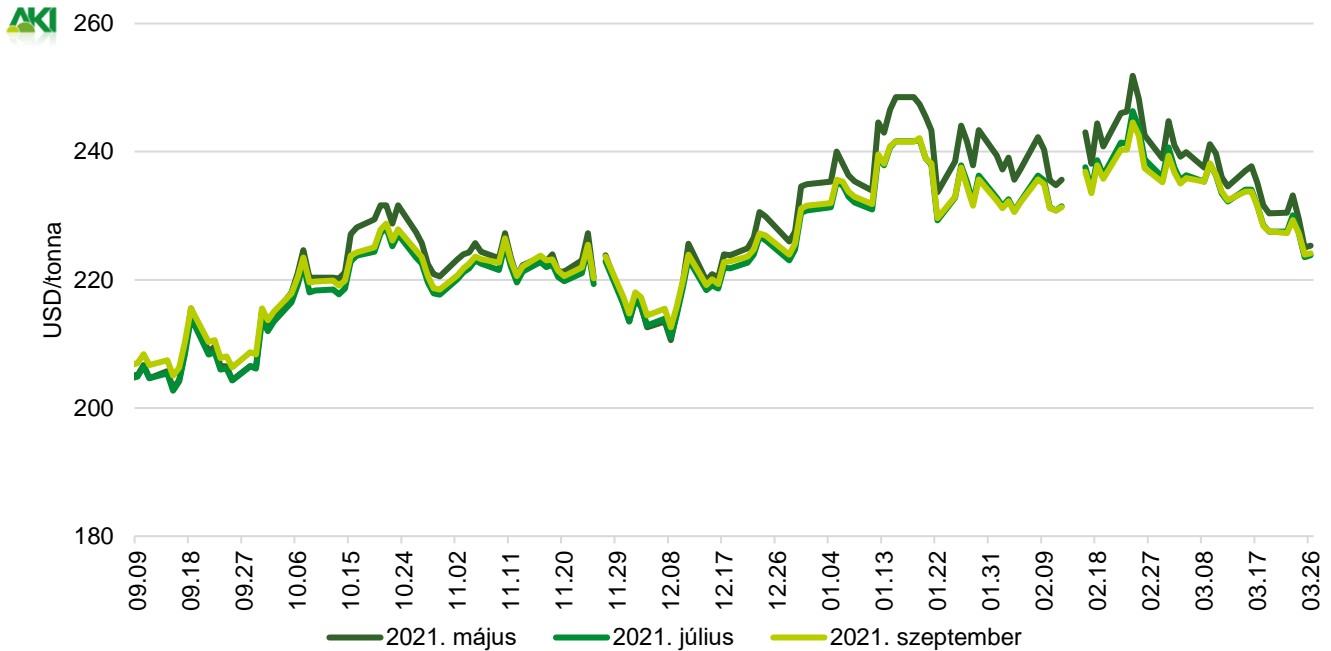
Kukorica

A Tallage szerint csökkentek a kukoricaárak február 5. és március 11. között a világpiacon. Ez az exportaktivitás lassulásával magyarázható, elsősorban az amerikai kikötőkben. A dollár devizapiaci erősödése, az argentinai betakarítás kezdete és Kínában az afrikai sertéspestis új eseteinek felfedezése egyaránt lefelé mozgatta az árakat. Az USA-ban megtermelt kukorica májusi exportára 9 dollárral 246, a július–szeptemberi szállítású 2-6 dollárral 245–248 dollár/tonnára csökkent. Argentínában a májusi szállítási határidőre vonatkozóan 232 (–14 dollár), a júliusra 226 (–7 dollár), a szeptemberre 228 dollár/tonnáért (FOB) kötöttek szerződéseket március 11-én. Ezzel egy időben Ukrajnában 7 dollárral volt alacsonyabb a májusi szállítású termény ára (FOB, 263 dollár/tonna), a július–szeptemberi szállítmányokkal 269–273 dollár/tonnáért (–5-6 dollár) kereskedtek. Bulgáriában és Romániában a kukorica május–szeptemberi exportára egyaránt 6 dollárral csökkent, 265–270 dollár/tonna volt március 11-én. Franciaországban 4-4 dollárral mérséklődött (270–276 dollár/tonnára) a termény május–szeptemberi kiviteli ára (FOB) ugyanekkor. Magyarországon az AKI PÁIR adatai szerint átlagosan 71,8 ezer forint/tonna termelői áron cserélt gazdát a takarmánykukorica március harmadik hetében. Ez az árszint az egy évvel korábbi 64 százalékkal múlta felül.

A Budapesti Értéktőzsdén az ISCC NUTS II fenntartható takarmánykukorica májusi jegyzése tonnánként 75, a júliusi 76,3, a novemberi és a decemberi egyaránt 60 ezer forint volt március 26-án. A 2022. március–májusi lejáratú terményre 62-63 ezer forintért köthettek szerződéseket ugyanekkor. A chicagói árutőzsdén 215–220 dollár/tonna tartományban mozgott a kukorica jegyzése (májusi lejárat) március 15–26. között. Ezzel egy időben a párizsi árutőzsdén a termény fronthavi jegyzése 211–217 euró/tonna között alakult.

A gabonafélék jegyzése

1. ábra: A búza különböző határidőre szóló jegyzése a chicagói árutőzsdén (2020–2021)



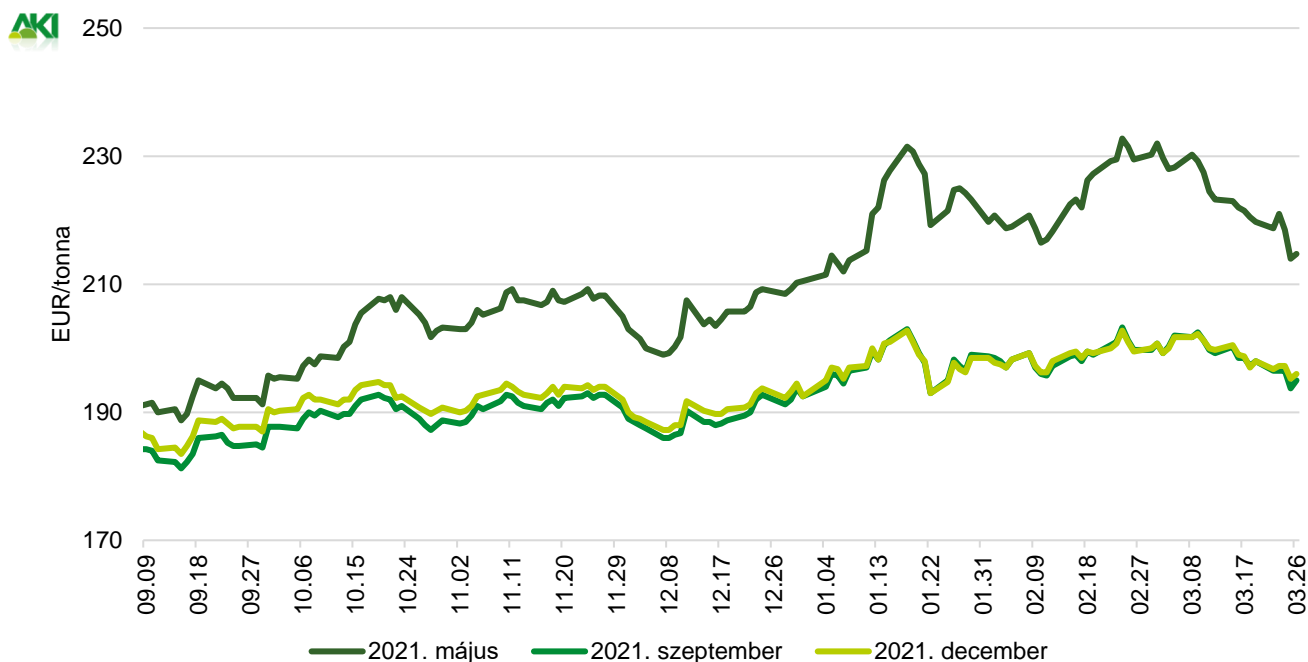
Forrás: CME Group

2. ábra: A kukorica különböző határidőre szóló jegyzése a chicagói árutőzsdén (2020–2021)



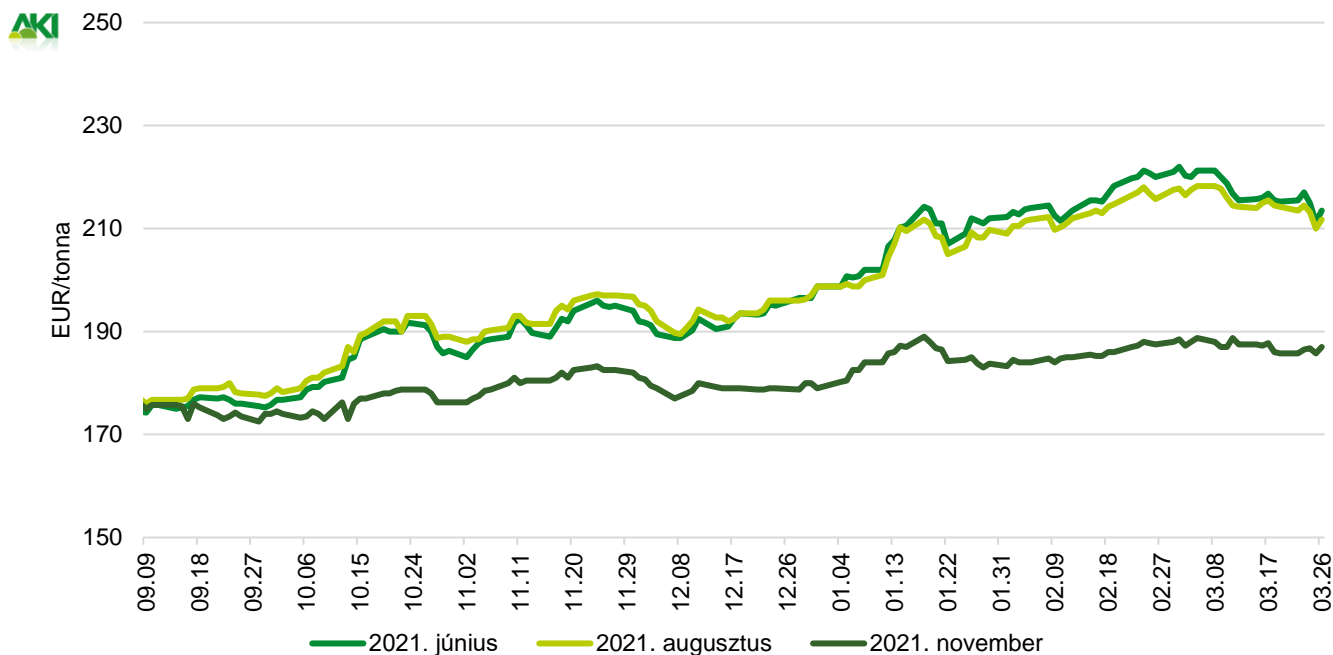
Forrás: CME Group

3. ábra: **A búza különböző határidőre szóló jegyzése a párizsi árutőzsdén (2020–2021)**



Forrás: Euronext

4. ábra: **A kukorica különböző határidőre szóló jegyzése a párizsi árutőzsdén (2020–2021)**



Forrás: Euronext

1. táblázat: **A búza és a kukorica nemzetközi tőzsdei jegyzése (2021. március 26.)**

Szállítási határidő	Euronext/MATIF, Párizs		Szállítási határidő	CME/CBOT, Chicago (őszi lágy búza)	
	EUR/tonna	HUF/tonna		USD/tonna	HUF/tonna
BÚZA					
2021. május	215	78 197	2021. május	225	69 569
2021. szeptember	195	71 005	2021. július	224	69 115
2021. december	196	71 369	2021. szeptember	224	69 208
2022. március	198	71 916	2021. december	227	69 955
2022. május	198	72 098	2022. március	229	70 591
2022. szeptember	191	69 458	2022. május	230	70 863
KUKORICA					
2021. június	214	77 742	2021. május	217	67 148
2021. augusztus	212	77 105	2021. július	211	65 104
2021. november	187	68 092	2021. szeptember	190	58 784
2022. január	189	68 821	2021. december	184	56 693
2022. március	191	69 367	2022. március	187	57 691
2022. június	192	69 913	2022. május	189	58 299

Forrás: Euronext, CME Group

2. táblázat: **A főbb termények különböző lejáratra szóló kontraktusainak belső volatilitása**

	Lejárat	Elszámolóár (USD/tonna)	Belső volatilitás ^{a)}	
			2021.03.19. (százalék)	2021.03.26. (százalék)
Búza	2021. május	225,31	26,6	28,0
Kukorica	2021. május	217,47	31,3	33,4
Szójabab	2021. május	514,56	20,5	19,6
Szójadara	2021. május	445,21	22,4	22,7

^{a)} Belső volatilitás (implied volatility): A piaci szereplők várakozásait tükröző volatilitás, amelyre az adott határidős kontraktusra köthető opciók aktuális prémiumából matematikai modellek segítségével következtetni lehet. (Pl.: Ha a belső volatilitás értéke 15,8 százalék, akkor az adott határidős kontraktus jegyzésében az elkövetkező 365 napban 68 százalékos valószínűséggel $\pm 15,8$ százalék eltérés várható.)

Forrás: Barchart

3. táblázat: **A különböző árutőzsdei szereplők nyitott kötésállománya (határidős kontraktusok) a főbb termények vonatkozásában a chicagói árutőzsdén (2021. március 23.)**

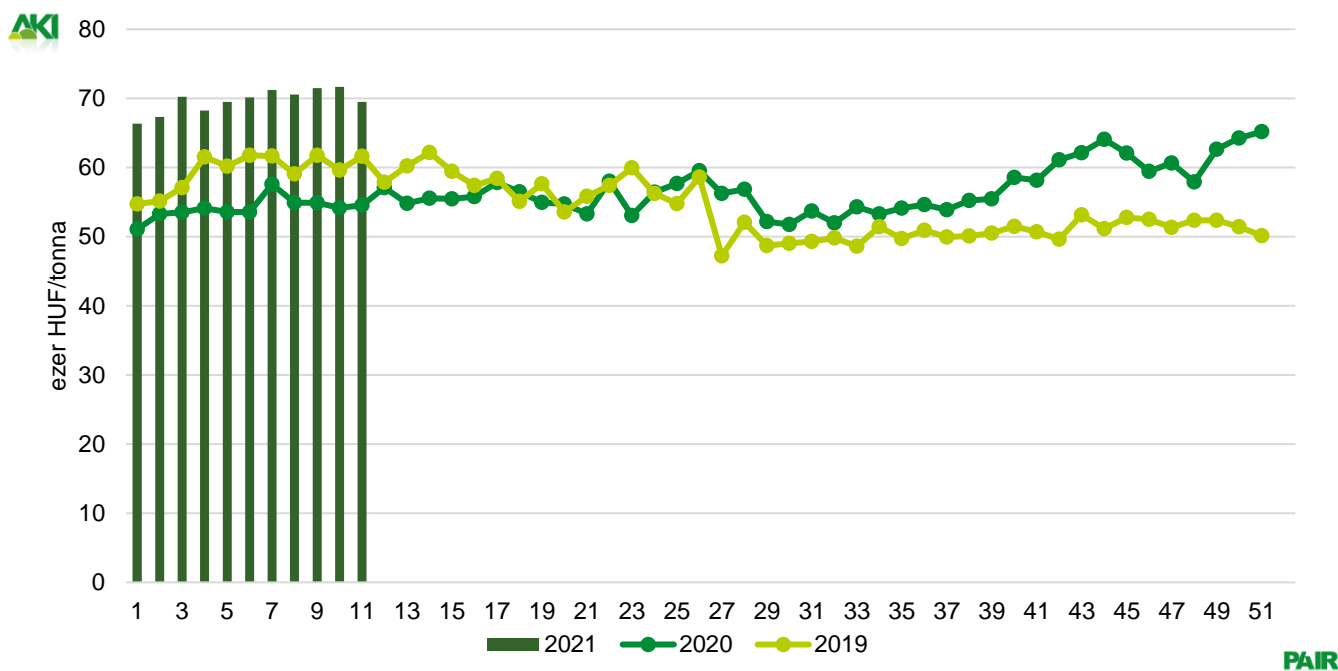
	pozíciók száma										
	Termelő/kereskedő/ feldolgozó/stb.		Swap kereskedők			Pénzügyi befektetők			Egyéb		
	Vételi	Eladási	Vételi	Eladási	Spread ^{a)}	Vételi	Eladási	Spread ^{a)}	Vételi	Eladási	Spread ^{a)}
Búza	34 084	133 058	116 993	23 199	5 122	83 963	81 245	88 269	38 226	25 688	22 006
Kukorica	426 493	1 189 934	307 178	45 035	49 062	405 685	26 176	157 435	210 416	51 225	45 210
Szójabab	214 315	521 084	128 362	37 587	42 613	164 929	13 357	91 203	105 816	29 724	39 247
Szójadara	105 940	292 007	77 629	6 322	14 071	66 198	9 399	35 683	37 385	6 743	18 021

^{a)} Spread – Különbözeti ügylet.

Forrás: Commodity Futures Trading Commission

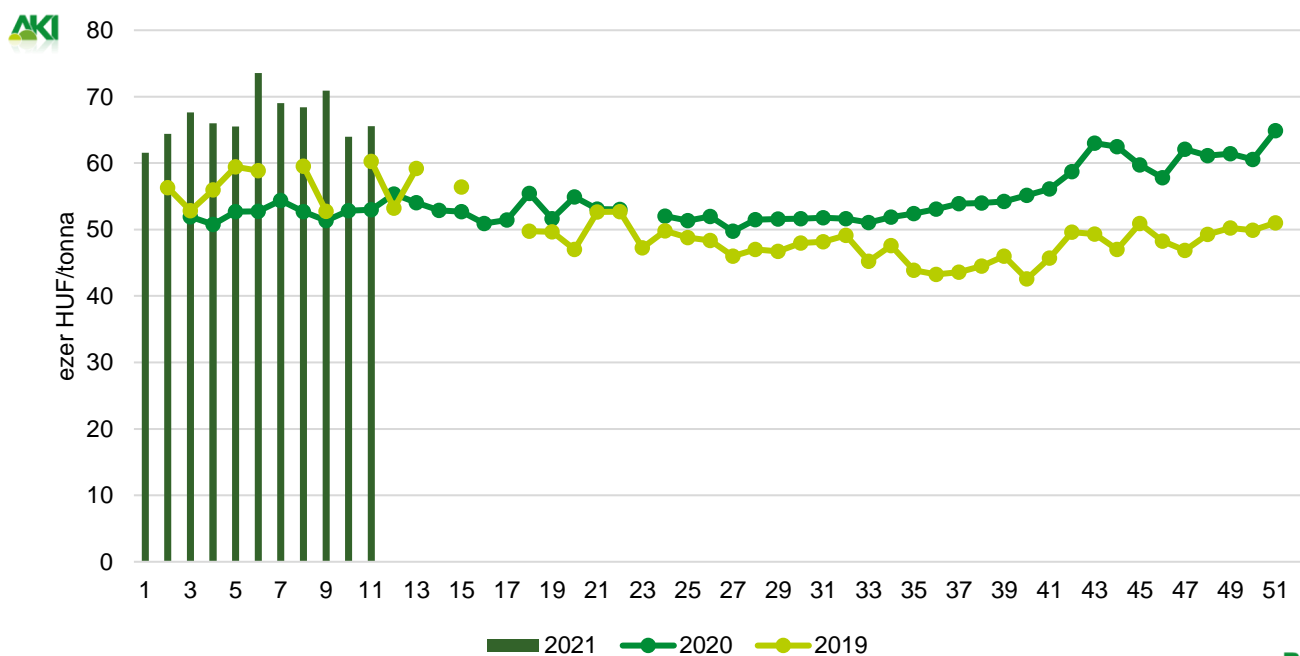
Gabonapiaci információk

5. ábra: Az étkezési búza heti termelői ára Magyarországon (2019–2021)



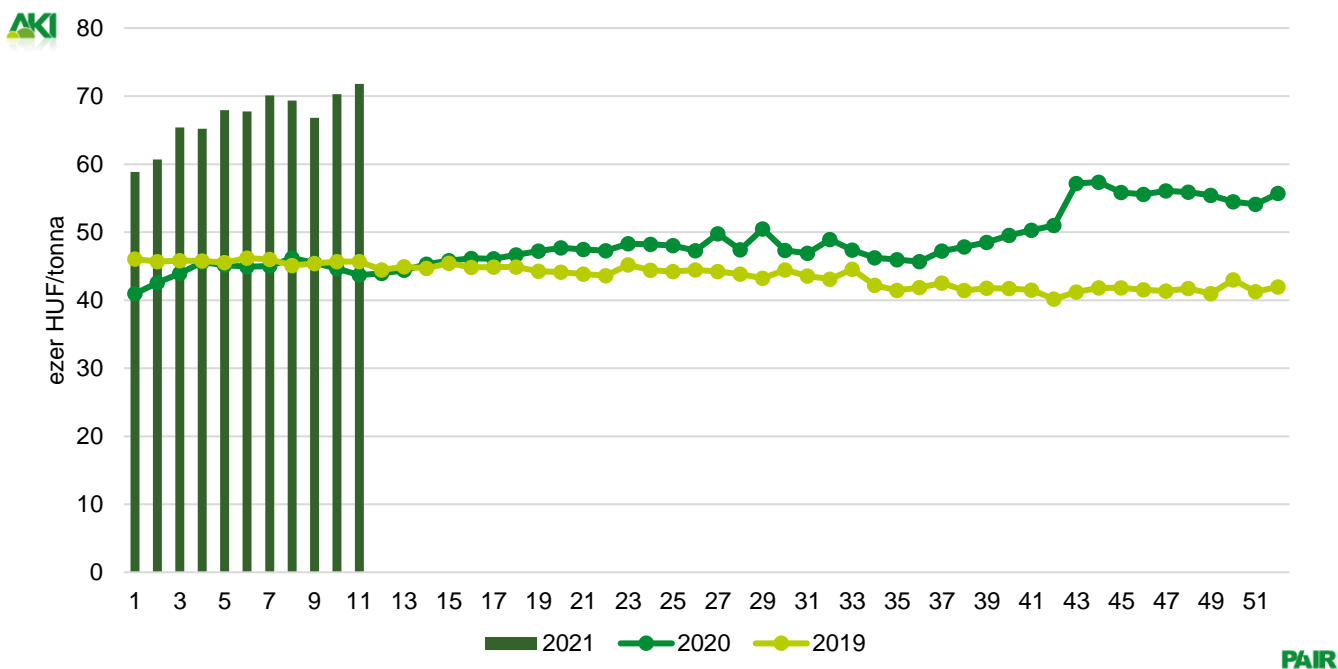
Forrás: AKI PÁIR

6. ábra: A takarmánybúza heti termelői ára Magyarországon (2019–2021)



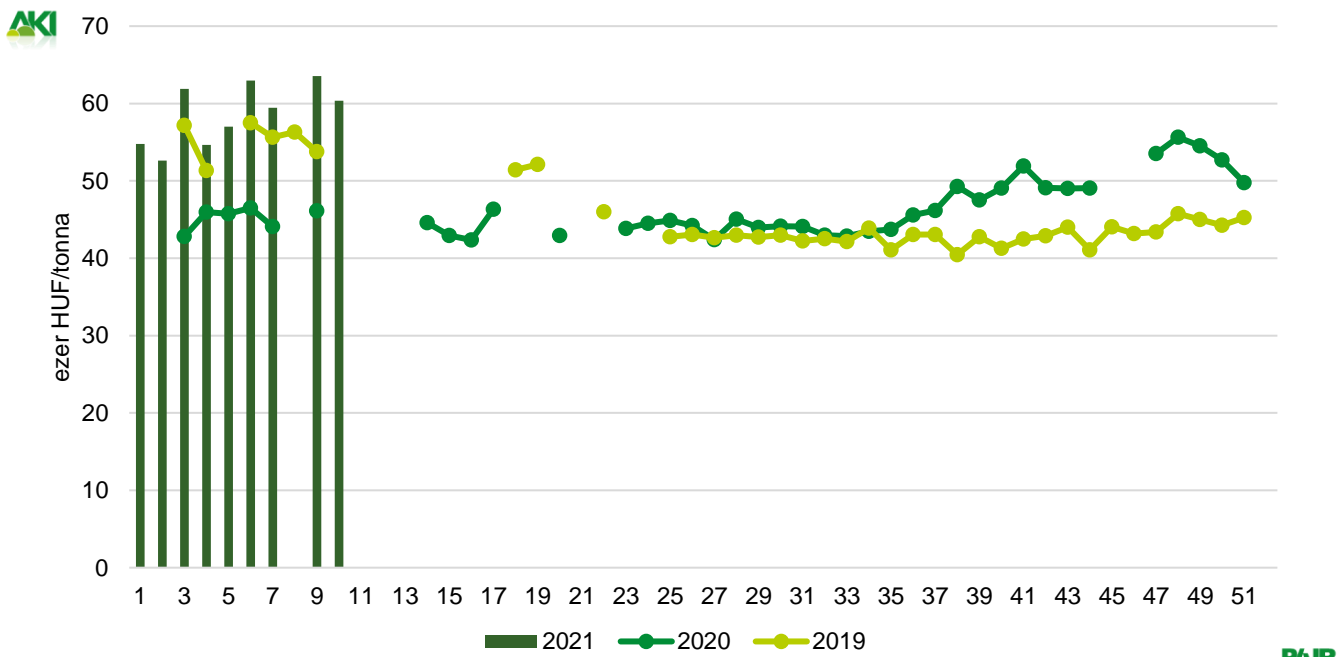
Forrás: AKI PÁIR

7. ábra: **A takarmánykukorica heti termelői ára Magyarországon (2019–2021)**



Forrás: AKI PÁIR

8. ábra: **A takarmányárpa heti termelői ára Magyarországon (2019–2021)**



Forrás: AKI PÁIR

4. táblázat: **A gabonafélék nemzetközi és európai kikötői ára**

	Mértékegység	2021.03.06.	2021.03.13.	2021.03.20.	2021.03.27.	
BÚZA	USA, FOB HRW	USD/tonna	283	275	267	264
	Franciaország, FOB Rouen (superior)	USD/tonna	284	278	271	260
	Oroszország, 12,5% FOB	USD/tonna	289	282	277	247
	Ukrajna, 11,5% FOB	USD/tonna	287	280	274	246
	Románia, FOB Constanța	EUR/tonna	n. a.	235	232	230
KUKORICA	USA, FOB NOLA	USD/tonna	252	249	252	247
	Fekete-tenger, FOB	USD/tonna	264	262	265	264
	Románia, FOB Constanța	EUR/tonna	188	n. a.	219	161
	Hollandia, CIF Rotterdam	EUR/tonna	243	250	250	247
ÁRPA	Franciaország, FOB Rouen	USD/tonna	264	262	251	242
	Fekete-tenger, FOB	USD/tonna	256	245	247	232
	Románia, FOB Constanța	EUR/tonna	n. a.	n. a.	n. a.	n. a.

Megjegyzés: FOB – Free on Board (költségmentesen a hajó fedélzetére), CIF – Cost, Insurance and Freight (költség, biztosítás és fuvardíj – megnevezett rendeltetési kikötő); n. a. – nincs adat.

Forrás: Hammersmith, Európai Bizottság, IGC

5. táblázat: **A gabonafélék európai termelői ára**

		2021. 8. hét	2021. 9. hét	2021. 10. hét	2021. 11. hét
MALMI BÚZA	Bulgária, DEPPROD Dobrich	217	217	222	220
	Németország, DEPSILO Hamburg	237	239	238	229
	Franciaország, DELPORT Rouen	239	240	240	n. a.
	Románia, DEPSILO Banat	185	186	184	187
TAKAR-MÁNYBÚZA	Bulgária, DEPPROD Dobrich	212	212	220	217
	Németország, DEPSILO Hamburg	232	235	234	224
	Románia, DEPSILO Oltenia	n. a.	n. a.	n. a.	144
KUKORICA	Bulgária, DEPPROD Pleven	205	202	210	210
	Németország, DEPSILO Hamburg	n. a.	n. a.	n. a.	n. a.
	Franciaország, DELPORT Bordeaux	227	229	229	n. a.
	Románia, DEPSILO Oltenia	173	200	205	205
TAKARMÁNY-ÁRPA	Bulgária, DEPPROD Burgas	n. a.	n. a.	n. a.	n. a.
	Németország, DEPSILO Hamburg	209	211	201	198
	Franciaország, DELPORT Rouen	222	222	222	n. a.
	Románia, DEPSILO Muntenia	172	n. a.	182	219

Megjegyzés: DEPPROD – a telephelyen vagy a termőhelyen tehergépkocsira vagy egyéb szállítóeszközre pakolva, DEPSILO – a tárolt termény silónál tehergépkocsira vagy egyéb szállítóeszközre pakolva, DELPORT – a kikötőbe szállítva; n. a. – nincs adat.

Forrás: Európai Bizottság

6. táblázat: **A gabonafélék termelői ára Magyarországon**

Megnevezés	Mértékegység	2020. 11. hét	2021. 10. hét	2021. 11. hét	2021. 11. hét/ 2020. 11. hét (százalék)	2021. 11. hét/ 2021. 10. hét (százalék)
Étkezési búza	tonna	6 546	8 808	2 018	31	23
	HUF/tonna	54 520	71 694	69 512	128	97
Takarmánybúza	tonna	5 879	2 111	1 893	32	90
	HUF/tonna	53 001	63 961	65 584	124	103
Takarmánykukorica	tonna	14 947	8 565	16 880	113	197
	HUF/tonna	43 709	70 290	71 773	164	102
Takarmányárpa	tonna	...	488
	HUF/tonna	...	60 366

Megjegyzés: A termelői ár az áfát és a szállítási költséget nem tartalmazza.
Forrás: AKI PÁIR

7. táblázat: **A gabonaalapú termékek feldolgozó értékesítési ára Magyarországon**

Megnevezés	Kiszerezés	Mértékegység	2020. 11. hét	2021. 10. hét	2021. 11. hét	2021. 11. hét/ 2020. 11. hét (százalék)	2021. 11. hét/ 2021. 10. hét (százalék)
Finomliszt BL 55	ömlesztett	tonna	2 671	2 584	2 336	87	90
		HUF/kg	82	89	89	108	100
	zsákos	tonna	3 401	4 214	3 200	94	76
		HUF/kg	86	96	96	111	100
	zacskós	tonna	3 411	3 941	2 327	68	59
		HUF/kg	92	108	106	115	99
Rétesliszt BFF 55	ömlesztett	tonna	86
		HUF/kg	104
	zsákos	tonna	19	53	53	280	100
		HUF/kg	102	105	102	100	98
	zacskós	tonna	118	178	84	72	47
		HUF/kg	100	125	121	121	97
Rozsliszt RL 90	ömlesztett	tonna	–	–	...
		HUF/kg	–	–	...
	zsákos	tonna	–	68	41	–	61
		HUF/kg	–	101	99	–	98
Fehér kenyérliszt BL 80	ömlesztett	tonna	1 589	1 738	1 511	95	87
		HUF/kg	80	88	88	110	101
	zsákos	tonna	976	1 402	974	100	69
		HUF/kg	84	92	93	111	101
Tésztaipari liszt TL 50	ömlesztett	tonna	633	815	742	117	91
		HUF/kg	84	94	94	111	100
	zsákos	tonna	87	176	89	102	51
		HUF/kg	93	100	98	105	99
Étkezési búza AD	zacskós	tonna	181	214	148	81	69
		HUF/kg	104	119	117	113	99

... = Adatvédelmi korlátok miatt nem közölhető adat.
Forrás: AKI PÁIR

8. táblázat: **Az ipari keveréktakarmányok feldolgozó értékesítési ára Magyarországon**

Megnevezés	Mértékegység	2020. február	2021. január	2021. február	2021. február/ 2020. február (százalék)	2021. február/ 2021. január (százalék)
Brojlertáp	tonna	7 833	8 395	9 019	115	107
	HUF/tonna	97 382	97 725	101 050	104	103
Hízósertéstáp	tonna	10 192	9 987	9 491	93	95
	HUF/tonna	78 857	80 587	82 584	105	102

Forrás: AKI PÁIR

9. táblázat: **A gabonafélék külkereskedelme Magyarországon**

		2019. január–december	2020. január–december	Változás (százalék)
		ezer tonna		
Export	10019900 Búza, nem vető	1 997,61	2 593,13	129,8
	10039000 Árpa, nem vető	417,85	794,67	190,2
	10059000 Kukorica, nem vető	2 945,00	3 971,04	134,8
Import	10019900 Búza, nem vető	96,92	127,65	131,7
	10039000 Árpa, nem vető	20,03	28,86	144,1
	10059000 Kukorica, nem vető	144,23	106,70	74,0

Forrás: KSH

10. táblázat: **A világ búza- és kukoricamérlege**

	USDA		IGC		Tallage	
	2019/2020 ^{a)}	2020/2021 ^{b)}	2020/2021 ^{a)}	2021/2022 ^{b)}	2020/2021 ^{a)}	2021/2022 ^{b)}
BÚZA						
Termelés	764	777	774	790	742	765
Felhasználás	747	776	760	778	734	755
Export	191	196	190	184	174	178
Import	191	196	190	184	174	178
Zárókészlet	300	301	294	304	239	249
KUKORICA						
Termelés	1 117	1 136	1 139	1 193	1 080	1 138
Felhasználás	1 135	1 152	1 167	1 203	1 109	1 135
Export	175	185	186	187	183	184
Import	175	185	186	187	183	184
Zárókészlet	303	288	268	258	239	241

^{a)} Előzetes adat.

^{b)} Előrejelzés.

Forrás: USDA, IGC, Tallage



Olajnövénypiaci jelentés

Szójabab

A *Tallage* piacelemző vállalat márciusi tájékoztatása szerint január közepe óta csökkent a szójabab ára, elsősorban a braziliai jó terméskilátások miatt. Argentínában is javultak a termésvárakozások, köszönhetően az esőnek, aminek hatására a legtöbb területen a talajok feltöltődtek nedvességgel. Az árakat a kínai új év miatti kereslet lassulása is lefelé mozgatta. Az USA-ból származó szójabab spot piaci ára (*FOB Gulf*) 25 dollárral 537, az áprilisi 18 dollárral 539, a júniusi 19 dollárral 538, az augusztusi 12 dollárral 539 dollár/tonnára csökkent január 15. és február 19. között. Brazíliában 49 dollárral (502 dollár/tonna) volt alacsonyabb a termés azonnali, 30 dollárral az áprilisi (509 dollár/tonna), 20 dollárral a júniusi (519 dollár/tonna) exportára (*FOB Paranagua*) a megfigyelt időszakban. Az argentin azonnali szállítású szójababra 15 dollárral 558 dollár/tonnáért, az április–júniusra 18-26 dollárral alacsonyabb áron, egyaránt 514 dollár/tonnáért (*FOB Up River*) kötöttek szerződéseket február 19-én. Ezzel egy időben Ukrajnában a belföldi szójadaragyártók erős keresletének köszönhetően a szójabab exportára (*FOB Black Sea*) jelentősen emelkedett (18 dollárral 533 dollár/tonnára). Az AKI PÁIR adatai szerint a szójabab termelői ára (minőségi kategóriák összesen) 156,1 ezer forint/tonna volt március második hetében.

A chicagói árutőzsdén (*CME/CBOT*) a szójabab májusi jegyzése 512–526 dollár/tonna tartományban ingadozott március 15–26. között. A szójadara legközelebbi határidőre szóló jegyzése 437–450, a szójaolajé 1157–1268 dollár/tonna között alakult ugyanekkor.

Repcemag

A *Tallage* szerint a repcemag ára jelentősen emelkedett január 15. és február 19. között a növényi olajok iránti erős kereslet miatt. Az alacsony indonéziai és malajziai pálmaolaj-termelés ellátási gondokat okoz az olajimportőr országokban (különösen Kínában), amelyek a rendelkezésre álló olajokra, főként az EU-ban, Kanadában vagy az Egyesült Arab Emírségekben termelt repceolajra támaszkodnak. Kanadában a canola spot piaci ára (*FOB Vancouver*) 47 dollárral 635 dollár/tonnáig emelkedett január közepe óta. Ausztráliában

az árak (*FOB*) 23 dollárral 545 dollár/tonnára nőttek a megfigyelt periódusban. Ukrajnában a repcemag exportára (*FOB Odessa*) 15 dollárral tonnánként 493 dollárig emelkedett ugyanekkor. A németországi olajmag azonnali ára 28 dollárral volt magasabb (561 dollár/tonna, *CIF Hamburg*) február 19-én, miközben az áprilisi szállítási határidőre vonatkozóan 564 (+30 dollár), a júliusra 504 (+19 dollár), a szeptemberre 507 dollár/tonnáért köthettek szerződéseket a kereskedők. Ezzel egy időben Franciaországban 560 dollár/tonnára (+44 dollár) emelkedett a termés áprilisi, 509 dollár/tonnára (+27 dollár) a májusi kikötői ára. Az AKI PÁIR adatai szerint a repcemag áfa és szállítási költség nélküli termelői ára 157 ezer forint/tonna volt március harmadik hetében.

A párizsi árutőzsdén (*Euronext/MATIF*) a repcemag májusi jegyzése 505–526 euró/tonna között hullámzott március 15–26. között.

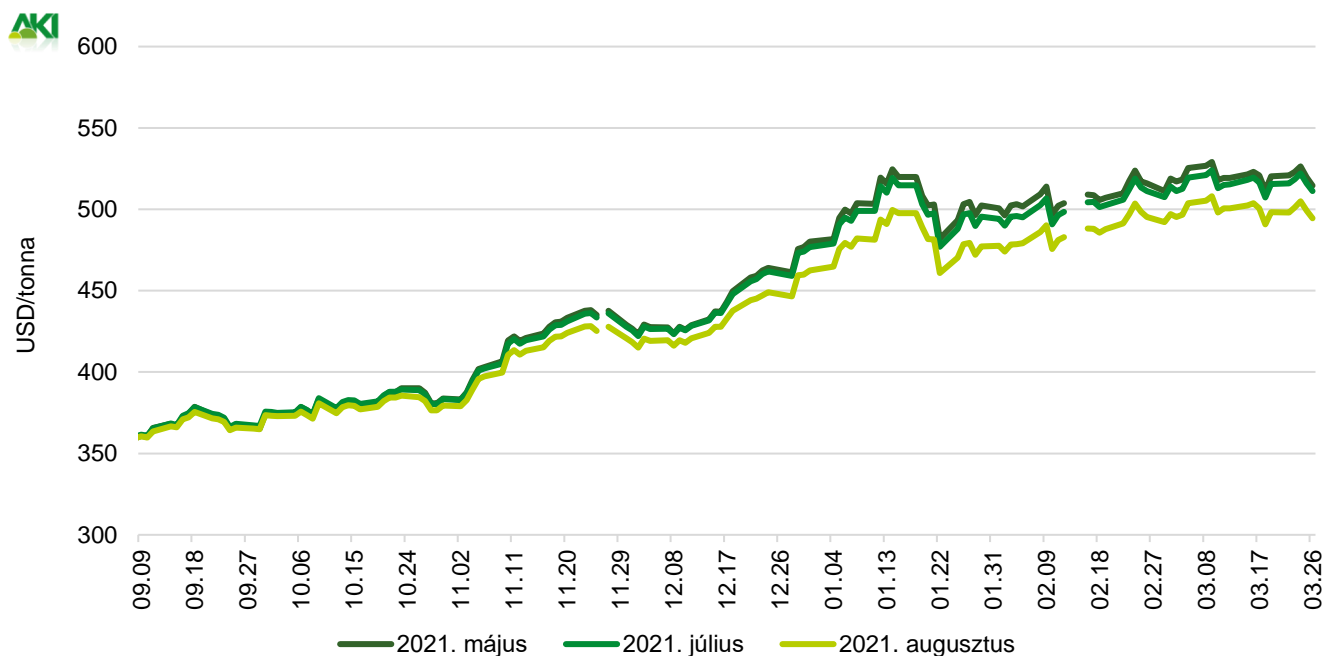
Napraforgómag

A repcével párhuzamosan a napraforgómag világpiaci ára is emelkedett január 15. és február 19. között. Mivel az oroszországi értékesítést az exportvám akadályozta, ezért a más országból származó napraforgómag iránt nagyobb volt a kereslet, ami felfelé hajtotta a világpiaci árakat. Ukrajnában a termés belpiaci ára 800 dollár fölé emelkedett (+62 dollár) a megfigyelt időszakban. Argentínában 70 dollárral nőtt a napraforgómag kikötői ára (640 dollár/tonna, *FOB Buenos Aires*). A franciaországi Saint-Nazaire-ban és Bordeaux-ban egyaránt 659 dollár/tonnára (+34 dollár) emelkedett az olajmag exportára a különböző szállítási határidőkre vonatkozóan január 15. és február 19. között. Ezzel egy időben a napraforgómag hollandiai spot piaci ára (*CIF Amszterdam*) 740 dollár/tonna volt (*Tallage*).

Az AKI PÁIR adatai szerint a magas olajsavtartalmú napraforgómagot (*HO*) tonnánként 181,1 ezer forintért, a nagy olajtartalmú napraforgómagot (*LO*) 185,6 ezer forint/tonnáért vásárolták a feldolgozók és a kereskedők március harmadik hetében. Az ipari napraforgómag (összesen) áfa és szállítási költség nélküli termelői ára az egy évvel korábbihoz képest 49 százalékkal magasabb, átlagosan 185,3 ezer forint/tonna volt.

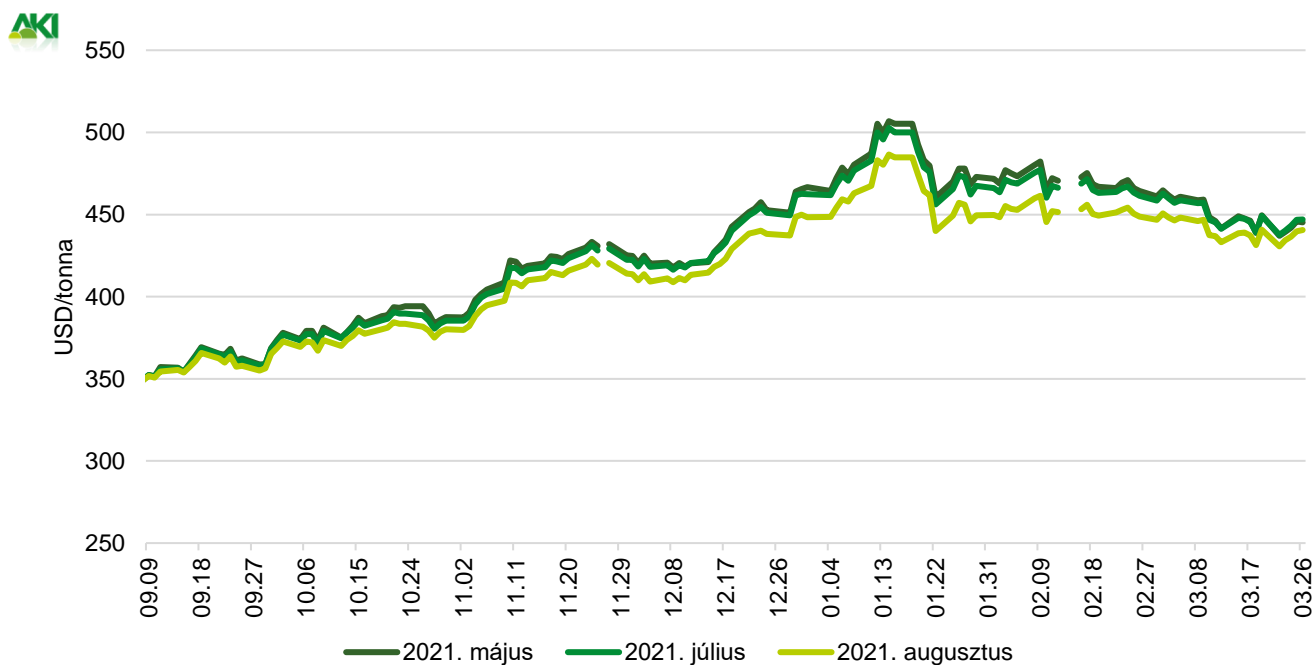
Az olajmagok és származékaik jegyzése

9. ábra: A szójabab különböző határidőre szóló jegyzése a chicagói árutőzsdén (2020–2021)



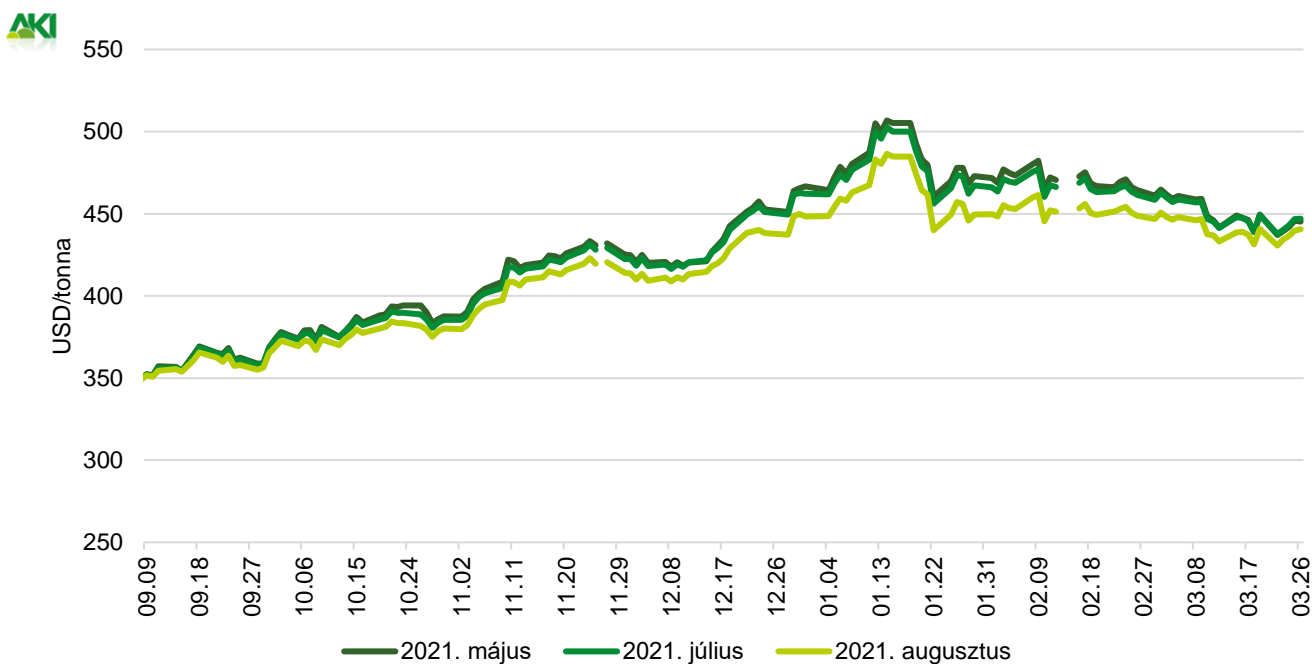
Forrás: CME Group

10. ábra: A szójadara különböző határidőre szóló jegyzése a chicagói árutőzsdén (2020–2021)



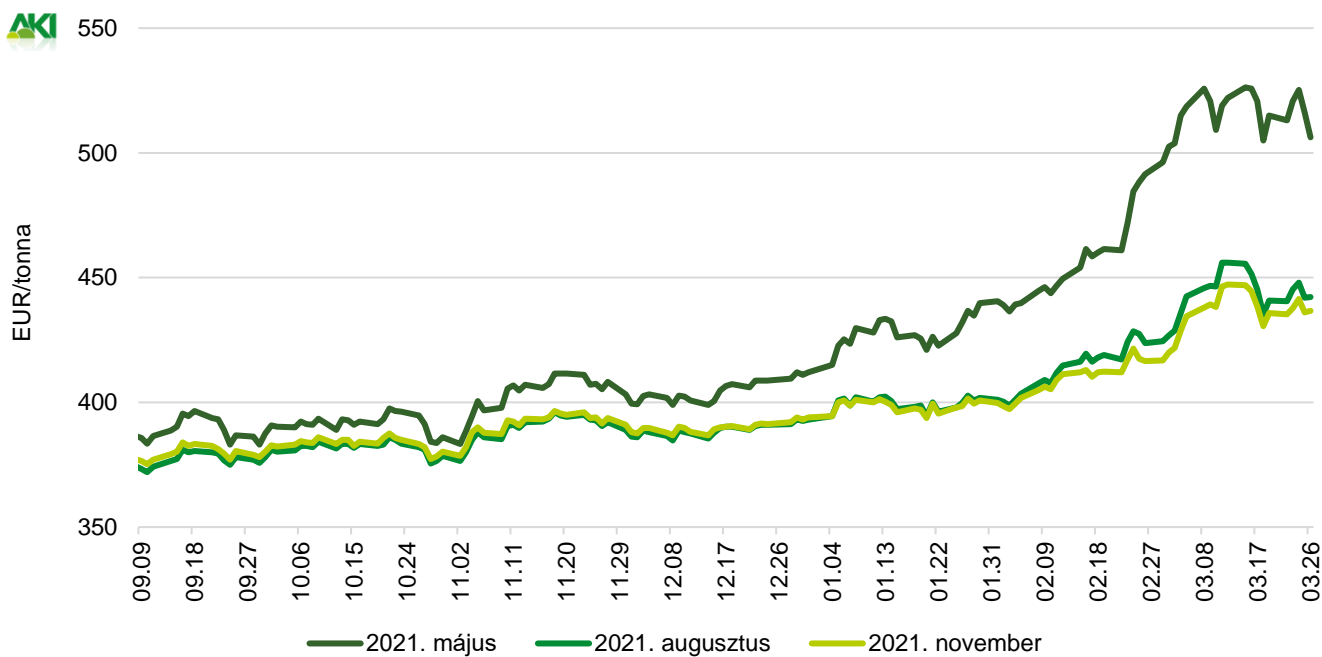
Forrás: CME Group

11. ábra: A szójaolaj különböző határidőre szóló jegyzése a chicagói árutőzsdén (2020–2021)



Forrás: CME Group

12. ábra: A repcemag különböző határidőre szóló jegyzése a párizsi árutőzsdén (2020–2021)



Forrás: Euronext

11. táblázat: **Az olajmagok és származékaik jegyzése a párizsi és a chicagói árutőzsdén (2021. március 26.)**

Euronext/MATIF, Párizs			
	Szállítási határidő	EUR/tonna	HUF/tonna
Repcemag	2021. május	506	184 341
	2021. augusztus	442	161 036
	2021. november	437	159 034
	2022. február	432	157 395
	2022. május	428	155 939
	2022. augusztus	391	142 193
CME/CBOT, Chicago			
	Szállítási határidő	USD/tonna	HUF/tonna
Szójabab	2021. május	515	158 881
	2021. július	511	157 837
	2021. augusztus	494	152 662
	2021. szeptember	462	142 612
	2021. november	444	136 961
	2022. január	443	136 872
Szójadara	2021. május	445	137 467
	2021. július	447	138 045
	2021. augusztus	441	136 038
	2021. szeptember	429	132 601
	2021. október	415	128 211
	2021. december	412	127 260

Forrás: Euronext, CME Group

12. táblázat: **A növényolajok és származékaik jegyzése Olaszországban és Ausztriában (2021. március 23.)**

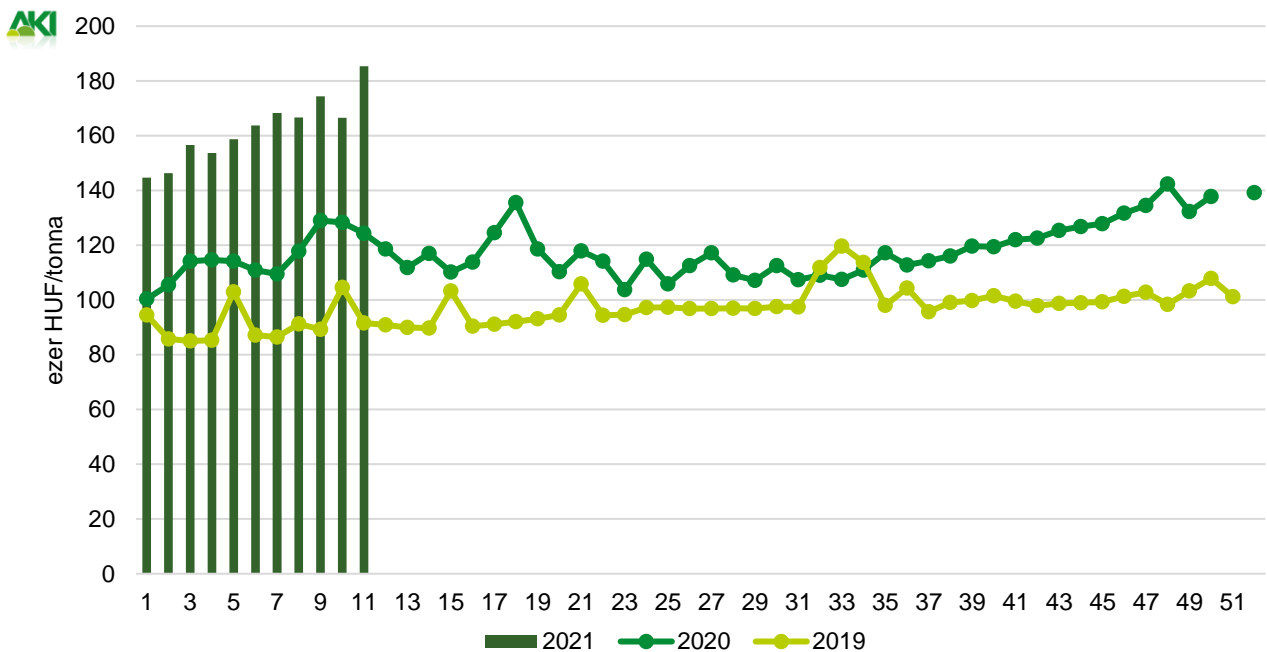
Termék	Ország	EUR/tonna	HUF/tonna
Napraforgóolaj (nyers)	Olaszország	1 238	454 039
Napraforgóolaj (finomított)		1 523	558 605
Szójaolaj (nyers)		1 238	454 039
Szójaolaj (finomított)		1 318	483 391
Napraforgódara	Ausztria	n. a.	n. a.
Repcedara		323	117 912

Megjegyzés: n. a. – nincs adat.

Forrás: Associazione Granaria di Milano, BLPW

Olajmagpiaci információk

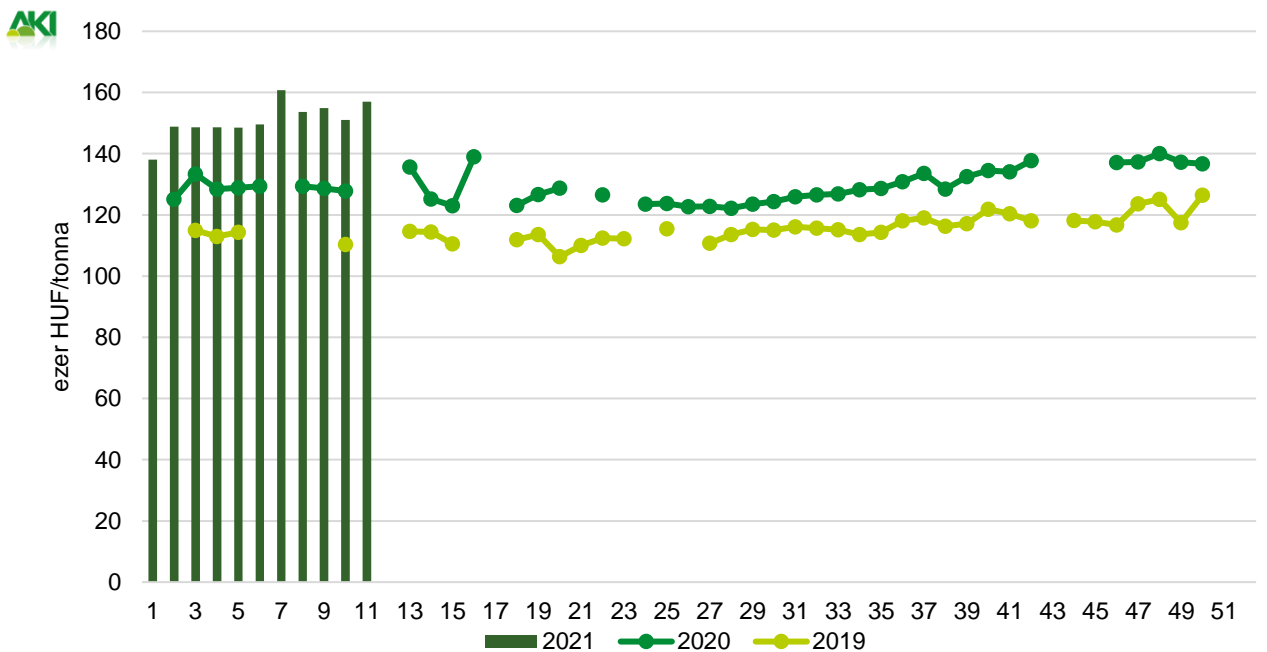
13. ábra: A napraforgómag heti termelői ára Magyarországon (2019–2021)



Forrás: AKI PÁIR

PAIR

14. ábra: A repcemag heti termelői ára Magyarországon (2019–2021)



Forrás: AKI PÁIR

PAIR

13. táblázat: **Az olajmagok és származékaik nemzetközi és európai kikötői ára**

		USD/tonna				
		2021.03.06.	2021.03.13.	2021.03.20.	2021.03.27.	
SZÓJA	BAB	USA FOB NOLA	553	550	546	543
		Brazília FOB	525	519	519	514
		EU CIF USA-ból	580	578	n. a.	n. a.
		EU CIF Brazíliából	567	567	n. a.	n. a.
		Fekete-tenger FOB	557	557	563	563
		Argentína, Up River FOB	528	522	516	515
	DARA	EU CIF Rotterdam	485	470	n. a.	n. a.
OLAJ	EU FOB ^{a)}	n. a.	n. a.	n. a.	n. a.	
REPCE	MAG	Franciaország FOB Moselle	613	610	625	630
		EU CIF Hamburg	614	618	n. a.	n. a.
		Ausztrália FOB	533	520	531	507
		Kanada FOB	641	660	666	672
		Ukrajna FOB	518	518	533	548
	DARA	EU FOB Hamburg	393	379	n. a.	n. a.
	OLAJ	EU FOB Hollandia	1 288	1 317	n. a.	n. a.
NAPRAFORGÓ	MAG	EU CIF Amszterdam	770	815	n. a.	n. a.
		EU FOB Bordeaux	678	674	680	681
		Ukrajna FOB	720	730	750	750
	DARA	Ukrajna DAF	345	330	n. a.	n. a.
		Ukrajna FOB	335	320	280	275
OLAJ	EU FOB Rotterdam	1 610	1 780	n. a.	n. a.	
	Fekete-tenger FOB	1 590	1 710	n. a.	n. a.	
NYERS PÁLMAOLAJ	EU CIF	1 110	1 130	n. a.	n. a.	

Megjegyzés: FOB – Free on Board (költségmentesen a hajó fedélzetére – megjelölt elhajozási kikötő), DAF – Delivered at Frontier (határra szállítva); CIF – Cost, Insurance and Freight (költség, biztosítás és fuvardíj – megnevezett rendeltetési kikötő); n. a. – nincs adat.

^{a)} Átszámolva az EKB hivatalos középárfolyamán.

Forrás: APK-Infom, Hammersmith, Oil World, Európai Bizottság, IGC

14. táblázat: **Az ipari napraforgómag és a repcemag heti termelői ára Magyarországon**

Megnevezés	Mértékegység	2020. 11. hét	2021. 10. hét	2021. 11. hét	2021. 11. hét/ 2020. 11. hét (százalék)	2021. 11. hét/ 2021. 10. hét (százalék)
Ipari napraforgómag (magas olajsavtartalmú, HO)	tonna	–	2 411	494	–	21
	HUF/tonna	–	183 711	181 053	–	99
Ipari napraforgómag (nagy olajtartalmú, LO)	tonna	–	7 729	6 730	–	87
	HUF/tonna	–	161 221	185 649	–	115
Ipari napraforgómag (Összesen)	tonna	10 487	10 140	7 225	69	71
	HUF/tonna	124 382	166 568	185 335	149	111
Repcemag	tonna	...	7 144	6 852	...	96
	HUF/tonna	...	151 000	156 986	...	104

Megjegyzés: A termelői ár az áfát és a szállítási költséget nem tartalmazza.
Forrás: AKI PÁIR

15. táblázat: **A növényolajok és származékaik feldolgozó értékesítési ára Magyarországon**

Megnevezés	Mértékegység	2020. 11. hét	2021. 10. hét	2021. 11. hét	2021. 11. hét/ 2020. 11. hét (százalék)	2021. 11. hét/ 2021. 10. hét (százalék)
Nyers napraforgóolaj	tonna	234
	HUF/tonna	489 038
Napraforgódara	tonna	4 670	4 472	3 380	72	76
	HUF/tonna	59 342	70 397	73 351	124	104
Nyers repceolaj	tonna	–	–	...	–	–
	HUF/tonna	–	–	...	–	–
Repcedara	tonna	1 287	1 429	1 651	128	116
	HUF/tonna	66 660	81 835	81 046	122	99

... = Adatvédelmi korlátok miatt nem közölhető adat.
Forrás: AKI PÁIR

16. táblázat: **A full-fat szója, a szójadara és a szójaolaj feldolgozó értékesítési ára Magyarországon**

Megnevezés	Mértékegység	2020. 11. hét	2021. 10. hét	2021. 11. hét	2021. 11. hét/ 2020. 11. hét (százalék)	2021. 11. hét/ 2021. 10. hét (százalék)
Full-fat szója	tonna	176
	HUF/tonna	132 299
Szójadara	tonna
	HUF/tonna
Szójaolaj	tonna
	HUF/tonna

... = Adatvédelmi korlátok miatt nem közölhető adat.

Megjegyzés: Full-fat szója: 33% fehérje, 12% olaj, max. 12% víz. Szójadara: Low-Pro, Mid-Pro, High-Pro összesítve. Az ár az áfát és a szállítási költséget nem tartalmazza.

Forrás: AKI PÁIR

17. táblázat: **Az olajmagok és származékaik külkereskedelme Magyarországon**

ezer tonna

		2019. január–december	2020. január–december	Változás (százalék)
Export	1205 Repcemag	885,33	744,99	84,1
	1206 Napraforgómag	480,45	351,58	73,2
	2304 Szójadara	119,26	105,22	88,2
Import	1205 Repcemag	68,72	58,38	84,9
	1206 Napraforgómag	169,20	142,12	84,0
	2304 Szójadara	435,05	392,16	90,1

Forrás: KSH

18. táblázat: **A világ olajmagmérlege**

millió tonna

	USDA		Oil World		Tallage	
	2019/2020 ^{a)}	2020/2021 ^{b)}	2019/2020 ^{a)}	2020/2021 ^{b)}	2020/2021 ^{a)}	2021/2022 ^{b)}
SZÓJABAB						
Termelés	339	362	340	354	359	380
Felhasználás	311	324	353	365	366	375
Export	165	170	169	164	169	169
Import	165	167	166	167	169	169
Zárókészlet	96	84	97	89	98	104
REPCEMAG						
Termelés	69	70	62	64	72	74
Felhasználás	72	71	64	66	74	74
Export	16	17	17	18	17	18
Import	16	16	16	18	17	18
Zárókészlet	7	5	8	6	4	5
NAPRAFORGÓMAG						
Termelés	55	50	56	50	50	55
Felhasználás	55	50	56	50	50	55
Export	4	3	4	3	3	3
Import	3	3	4	3	3	3
Zárókészlet	2	2	3	3	3	4

^{a)} Előzetes adat.

^{b)} Előrejelzés.

Forrás: USDA, Oil World, Tallage

